STAT0453

eurostat

eurostat

DE EUROPÆISKE FÆLLESSKABERS STATISTISKE KONTOR

STATISTISCHES AMT DER EUROPÄISCHEN GEMEINSCHAFTEN

ΣΤΑΤΙΣΤΙΚΗ ΥΠΗΡΕΣΙΑ ΤΩΝ ΕΥΡΩΠΑΪΚΩΝ ΚΟΙΝΟΤΗΤΩΝ

STATISTICAL OFFICE OF THE EUROPEAN COMMUNITIES

OFFICE STATISTIQUE DES COMMUNAUTÉS EUROPÉENNES

ISTITUTO STATISTICO DELLE COMUNITÀ EUROPEE

BUREAU VOOR DE STATISTIEK DER EUROPESE GEMEENSCHAPPEN

L-2920 Luxembourg — Tél. 43011 — Télex: Comeur Lu 3423
B-1049 Bruxelles, Bâtiment Berlaymont, Rue de la Loi 200 (Bureau de liaison) — Tél, 235.11.11

Denne publikation kan fås gennem de salgssteder, som er nævnt på omslagets tredje side i dette hæfte.

Diese Veröffentlichung ist bei den auf der dritten Umschlagseite aufgeführten Vertriebsbüros erhältlich.

Την έκδοση αυτή μπορείτε να την προμηθευτείτε από τα γραφεία πωλήσεων τα οποία αναφέρονται στην τρίτη σελίδα του εξωφύλλου.

This publication is obtainable from the sales offices mentioned on the inside back cover.

Pour obtenir cette publication, prière de s'adresser aux bureaux de vente dont les adresses sont indiquées à la page 3 de la couverture.

Per ottenere questa pubblicazione, si prega di rivolgersi agli uffici di vendita i cui indirizzi sono indicati nella 3ª pagina della copertina.

Deze publikatie is verkrijgbaar bij de verkoopkantoren waarvan de adressen op blz. 3 van het omslag vermeld zijn.

Analytical tables 1983
Imports
Nimexe, vol. B
SITC, vol. II
Microfiches SCE 1111
Microfiches SCE 1311

CORRIGENDUM

Tableaux analytiques 1983
Importations
Nimexe, vol. B
CTCI, vol. II
Microfiches SCE 1111
Microfiches SCE 1311

Following corrections made by Belgium on their crude oil import figures, the EUR 10 and UEBL imports are to read as follows:

Suite aux rectifications apportées par la Belgique sur les importations de pétrole brut, les importations EUR 10 et UEBL sont à lire comme suit:

Nach den von Belgien vorgenommenen Berichtigungen an den Rohöleinfuhrzahlen lauten die EUR 10- und BLWU-Einfuhren wie folgt:

January – December 1983 — **Import** — Janvier – Décembre 1983

Origin/consignment	Quantity 1000 kg Quantités		Value 1000 ECU Valeurs		Origine/provenance	
	EUR 10	Belg.-Lux.	EUR 10	Belg.-Lux.		
NIMEXE 2709.00 RESP. SITC/CTCI 333.00						
CRUDE PETROLEUM OILS AND OILS FROM BITUMINOUS MINERALS						
HUILES BRUTES DE PETROLE OU DE MINERAUX BITUMINEUX						
001 FRANCE	198 047	·	50 884	·	FRANCE	001
002 BELG.-LUXBG.	49 245	·	12 990	·	BELG.-LUXBG.	002
003 NETHERLANDS	555 985	186 543	107 059	37 021	PAYS-BAS	003
004 FR. GERMANY	1 801	23	290	7	RF ALLEMAGNE	004
005 ITALY	245 631	·	60 865	·	ITALIE	005
006 UTD. KINGDOM	38 402 061	4 157 662	9 945 941	1 072 591	ROYAUME-UNI	006
008 DENMARK	854 707	·	221 738	·	DANEMARK	008
028 NORWAY	16 323 775	849 737	4 319 533	233 301	NORVEGE	028
056 SOVIET UNION	23 756 584	1 938 518	5 779 843	467 806	URSS	056
060 POLAND	35 849	·	8.865	·	POLOGNE	060
208 ALGERIA	13 736 564	20 568	3 983 120	5 648	ALGERIE	208
212 TUNISIA	1 419 237	·	353 847	·	TUNISIE	212
216 LIBYA	33 346 506	2 282 455	8 746 902	575 759	LIBYE	216
220 EGYPTE	9 712 884	26 371	2 239 048	6 743	EGYPTE	220
272 IVORY COAST	47 695	·	11 634	·	COTE-D'IVOIRE	272
284 BENIN	32 376	·	6 083	·	BENIN	284
288 NIGERIA	28 808 048	2 544 756	7 476 363	647 881	NIGERIA	288
302 CAMEROON	2 332 069	125 403	598 613	29 759	CAMEROUN	302
314 GABON	1 720 567	99 523	404 322	20 213	GABON	314
318 CONGO	615 128	·	135 098	·	CONGO	318
330 ANGOLA	1 137 394	163 786	280 348	39 899	ANGOLA	330
400 USA	·	·	1	1	ETATS-UNIS	400
412 MEXICO	9 638 875	371 153	2 049 194	74 283	MEXIQUE	412
448 CUBA	67 248	67 248	9 636	9 636	CUBA	448
464 JAMAICA	2 208	2 208	541	541	JAMAIQUE	464
472 TRINIDAD, TOB.	277 250	·	74 616	·	TRINIDAD, TOB.	472
476 NL. ANTILLES	214 886	·	54 978	·	ANTILLES NL.	476
484 VENEZUELA	10 132 132	790 970	2 059 066	136 478	VENEZUELA	484
608 SYRIA	2 084 057	52 265	440 545	11 295	SYRIE	608
612 IRAQ	13 009 227	1 821 167	3 437 959	476 132	IRAK	612
616 IRAN	27 047 514	820 082	6 568 895	203 355	IRAN	616
632 SAUDI ARABIA	50 908 177	2 561 916	12 637 075	623 332	ARABIE SAOUD	632
636 KUWAIT	4 090 384	70 169	984 276	17 743	KOWEIT	636
644 QATAR	2 662 184	59 581	727 698	16 818	QATAR	644
647 U. A. EMIRATES	10 650 090	639 927	2 793 686	168 353	EMIRATS ARABES	647
649 OMAN	2 275 661	250 329	607 145	69 439	OMAN	649
664 INDIA	208 574	2 868	57 458	785	INDE	664
700 INDONESIA	496 321	79 674	133 301	24 302	INDONESIE	700
977 SECRET COUNTRIES	277 940	·	70 688	·	SECRET	977
1000 WORLD	307 374 872	19 984 899	77 450 151	4 969 122	MONDE	1000
1010 INTRA-EC	40 307 475	4 344 227	10 399 767	1 109 619	INTRA-CE	1010
1011 EXTRA-EC	266 789 457	15 640 671	66 979 694	3 859 503	EXTRA-CE	1011
1020 CLASS 1	16 323 776	849 738	4 319 533	233 301	CLASSE 1	1020
1021 EFTA COUNTRIES	16 323 775	849 737	4 319 533	233 301	AELE	1021
1023 USA & CANADA	·	·	1	1	USA & CANADA	1023
1030 CLASS 2	226 606 001	12 785 168	56 861 817	3 148 759	CLASSE 2	1030
1031 ACP (63)	33 835 340	2 771 890	8 707 268	698 394	ACP (63)	1031
1033 TOM	214 886	·	54 978	·	TOM	1033
1038 OTH. CLASS 2	192 555 774	10 013 278	48 099 568	2 450 365	AUT. CLASSE 2	1038
1040 CLASS 3	23 859 681	2 005 766	5 798 344	477 442	CLASSE 3	1040
1041 EAST. EUROPE	23 792 433	1 938 518	5 788 708	467 806	EUR. ORIENTALE	1041
1048 OTH. CLASS 3	67 248	67 248	9 636	9 636	AUT. CLASSE 3	1048
1051 MEDIT. BASIN	60 299 244	2 381 659	15 763 466	599 446	BASSIN MEDITERRANÉEN	1051
1052 ARABIAN COUNTRIES	143 894 966	7 784 747	36 951 306	1 971 263	PAYS ARABES	1052
1053 OPEC	196 607 712	11 790 787	49 952 667	2 916 014	PAYS OPEP	1053
1054 MAGHREB COUNTRIES	15 155 800	20 568	4 336 967	5 648	PAYS MAGHREB	1054
1055 CENTRAL & SOUTH AMERICA	20 332 598	1 231 578	4 248 032	220 938	AMERIQUE CENTRALE & SUD	1055
1056 MFA COUNTRIES	36 199 414	1 252 337	8 749 258	315 654	PAYS AMF	1056
1090 MISCELLANEOUS	277 940		70 688	·	DIVERS N. CL.	1090

ÄNDERUNG
MICROFICHE NIMEXE SCE 1115/1116 ERSETZT DURCH SCE 1111/1112
MICROFICHE SITC SCE 1315/1316 ERSETZT DURCH SCE 1311/1312

MODIFICATION
MICROFICHES NIMEXE SCE 1115/1116 REMPLACEES PAR SCE 1111/1112
MICROFICHES CTCI SCE 1315/1316 REMPLACEES PAR SCE 1311/1312

MODIFICATION
MICROFICHE NIMEXE SCE 1115/1116 REPLACED BY SCE 1111/1112
MICROFICHE SITC SCE 1315/1316 REPLACED BY SCE 1311/1312

ANALYTISKE TABELLER VEDRØRENDE UDENRIGSHANDEL

ANALYTISCHE ÜBERSICHTEN DES AUSSENHANDELS

ΑΝΑΛΥΤΙΚΟΙ ΠΙΝΑΚΕΣ ΕΞΩΤΕΡΙΚΟΥ ΕΜΠΟΡΙΟΥ

ANALYTICAL TABLES OF FOREIGN TRADE

TABLEAUX ANALYTIQUES DU COMMERCE EXTÉRIEUR

TAVOLE ANALITICHE DEL COMMERCIO ESTERO

ANALYTISCHE TABELLEN VAN DE BUITENLANDSE HANDEL

SITC/CTCI, Rev. 2 - 1983

IMPORT

Bibliografiske data er at finde bagest i denne publikation
Bibliographische Daten befinden sich am Ende der Veröffentlichung
Ένα βιβλιογραφικό σημείωμα υπάρχει στο τέλος του έργου
Cataloguing data can be found at the end of this publication
Une fiche bibliographique figure à la fin de l'ouvrage
Una scheda bibliografica figura alla fine del volume
Bibliografische data bevinden zich aan het einde van deze publikatie
Consúltese la ficha bibliográfica al final de la obra

Luxembourg: Office des publications officielles des Communautés européennes, 1984

Bind / Band / Τόμος / Volume / Deel II: ISBN 92-825-4478-8

Bind / Bände / Τόμοι / Volumes / Volumi / Delen I-VI: ISBN 92-825-4483-4

Kat. / cat.: CA-23-84-002-7C-C

Indholdsgengivelse kun tilladt med kildeangivelse
Inhaltswiedergabe nur mit Quellennachweis gestattet
Η αναπαραγωγή υπόκειται στην αναφορά των πηγών
Reproduction of the contents of this publication is subject to acknowledgement of the source
La reproduction des données est subordonnée à l'indication de la source
La riproduzione del contenuto è subordinata alla citazione della fonte
Het overnemen van gegevens is toegestaan mits duidelijke bronvermelding
Se autoriza la reproducción de los textos a condición de indicar la fuente

Printed in the R.F. of Germany

PRODUKTER EFTER LAND
Bind II: SITC-del 0-4

Landbrugsprodukter og råstoffer

Landefortegnelse (Geonom)
Bemærkninger

1. Fællesskabets og medlemsstaternes handel, opdelt efter SITC-grupper (3 cifre) og positioner (5 cifre) og efter handelspartnerland (mængde og værdi)
2. Supplerende enheder til de i tabel 1 angivne værdier

WAREN NACH LÄNDERN
Band II: SITC-Teile 0-4

Landwirtschaftliche Erzeugnisse und Rohstoffe

Länderverzeichnis (Geonom)
Anmerkungen

1. Handel der Gemeinschaft und der Mitgliedstaaten, aufgegliedert nach SITC-Gruppen (3stellig) und Positionen (5stellig) und Handelspartnern (Mengen und Werte)
2. Besondere Maßstäbe zu den in Tabelle 1 ausgewiesenen Werten

ΠΡΟΪΟΝΤΑ ΚΑΤΑ ΧΩΡΕΣ
Τόμος II: SITC — τμήματα 0-4

Ἀγροτικά προϊόντα καί πρῶτες ὕλες

Γεωγραφικός κώδικας (Geonom)
Παρατηρήσεις

1. Ἐμπόριο τῆς Κοινότητας καί τῶν Κρατῶν μελῶν της καταταγμένο καθ' ὁμάδες (τρία ψηφία) καί κλάσεις (πέντε ψηφία) τῆς SITC καί κατά χῶρες ἑταίρους (ποσότητες καί ἀξία)
2. Συμπληρωματικές μονάδες τῶν ἀξιῶν πού ἀναφέρονται στόν πίνακα 1

PRODUCTS BY COUNTRIES
Volume II: SITC Sections 0-4

Agricultural products and crude materials

Country code (Geonom)
Remarks

1. Trade of the Community and its Member States broken down by SITC group (3 digits), SITC items (5 digits) and trading partners (quantities and values)
2. Supplementary units for the values contained in Table 1

PRODUITS PAR PAYS
Volume II: CTCI-sections 0-4

Produits agricoles et matières premières

Code géographique (Geonom)
Observations

1. Commerce de la Communauté et de ses États membres ventilé par groupes (3 chiffres) et positions (5 chiffres) de la CTCI et par pays partenaires (quantités et valeurs)
2. Unités supplémentaires des valeurs reprises dans le tableau 1

PRODOTTI PER PAESI
Volume II: CTCI-Sezioni da 0 a 4

Prodotti agricoli e materie prime

Codice geografico (Geonom)
Osservazioni

1. Commercio della Comunità e degli Stati membri ripartito in gruppi (3 cifre) e voci (5 cifre) della CTCI, per paesi partner (in quantità e valori)
2. Unità supplementari dei valori stabiliti nella tabella 1

GOEDEREN VOLGENS LANDEN
Deel II: Afdelingen SITC 0-4

Landbouwprodukten en grondstoffen

Geografische lijst (Geonom)
Opmerkingen

1. Handel van de Gemeenschap en van de Lid-Staten volgens groepen (3 cijfers) en posten (5 cijfers) van de SITC en handelspartners (gewicht en waarde)
2. Aanvullende eenheden bij de waarden, opgenomen in tabel 1

DA Analytiske tabeller vedrørende udenrigshandelen — SITC, rev. 2
Publikationen er opdelt i 6 bind:
Lande efter produkter (Bind I)
1. Resumé af Fællesskabets handel efter produkt og efter oprindelses- og bestemmelsessted (værdi).
2. Fællesskabets og medlemsstaternes handel opdelt efter handelspartnerlande og SITC-grupper, -afdelinger og -dele (værdi).

Produkter efter land (Bind II til VI)
1. Fællesskabets og medlemsstaternes handel, opdelt efter SITC-grupper (3 cifre) og positioner (5 cifre) og efter handelspartnerland (mængde og værdi).
2. Supplerende enheder til de i tabel 3 angivne værdier.

BIND II: SITC-del 0 til 4: Landbrugsprodukter og råstoffer.
BIND III: SITC-del 5: Kemiske produkter og produkter i forbindelse hermed, ikke andetsteds tariferet.
BIND IV: SITC-del 6: Forarbejdede varer, hovedsagelig klassificeret efter råstof.
BIND V: SITC-del 7: Maskiner og transportmateriel.
BIND VI: SITC-del 8 og 9: Forskellige forarbejdede varer.

DE Analytische Übersichten des Außenhandels — SITC, Rev. 2
Die Veröffentlichung ist in 6 Bände gegliedert:
Länder nach Waren (Band I)
1. Zusammenfassung des Handels der Gemeinschaft nach Waren und nach Herkunfts- und Bestimmungsländern (Werte).
2. Handel der Gemeinschaft und der Mitgliedstaaten, aufgegliedert nach Handelspartnern und SITC-Gruppen, Abschnitten und Teilen.

Waren nach Ländern (Bände II bis VI)
1. Handel der Gemeinschaft und der Mitgliedstaaten, aufgegliedert nach SITC-Gruppen (3stellig) und Positionen (5stellig) und Handelspartnern (Mengen und Werte).
2. Besondere Maßstäbe zu den in Tabelle 3 ausgewiesenen Werten.

BAND II: SITC-Teile 0-4: Landwirtschaftliche Erzeugnisse und Rohstoffe.
BAND III: SITC-Teil 5: Chemische Erzeugnisse, a.n.g.
BAND IV: SITC-Teil 6: Bearbeitete Waren, nach Beschaffenheit gegliedert.
BAND V: SITC-Teil 7: Maschinenbauerzeugnisse, elektrotechnische Erzeugnisse und Fahrzeuge.
BAND VI: SITC-Teile 8 und 9: Sonstige bearbeitete Waren.

GR Αναλυτικοί πίνακες εξωτερικού εμπορίου — SITC. αναθ. 2
Το δημοσίευμα αποτελείται από 6 τόμους:
Χώρες κατά προϊόντα (Τόμος Ι)
1. Περίληψη του εμπορίου της ΕΚ κατά προϊόντα και ζώνες προελεύσεως και προορισμού (αξία).
2. Εμπόριο της Κοινότητας και των κρατών μελών της καταταγμένο κατά χώρες εταίρους και κατά ομάδες, τμήματα και τομείς SITC (αξία).

Προϊόντα κατά χώρες (Τόμος ΙΙ μέχρι VI)
1. Εμπόριο της Κοινότητας και των κρατών μελών της καταταγμένο καθ' ομάδες (τρία ψηφία) και κλάσεις (πέντε ψηφία) της SITC και κατά χώρες εταίρους (ποσότητες και αξία).
2. Συμπληρωματικές μονάδες των αξιών που αναφέρονται στον πίνακα 3.

ΤΟΜΟΣ ΙΙ: SITC–τμήματα 0-4 Αγροτικά προϊόντα και πρώτες ύλες.
ΤΟΜΟΣ ΙΙΙ: SITC–τμήμα 5 Χημικά και συναφή προϊόντα, μη αναφερόμενα αλλού.
ΤΟΜΟΣ IV: SITC–τμήμα 6 Βιομηχανικά είδη, ταξινομημένα κυρίως σύμφωνα με την πρώτη ύλη.
ΤΟΜΟΣ V: SITC–τμήμα 7 Μηχανές και εξοπλισμός μεταφορών.
ΤΟΜΟΣ VI: SITC–τμήματα 8 και 9 Διάφορα βιομηχανικά είδη.

EN Analytical tables of external trade — SITC, Rev. 2
The publication is divided into 6 volumes:
Countries by products (Volume I)
1. Summary of EC trade by commodity and areas of origin and destination (values).
2. The trade of the Community and its Member States broken down by trading partners and by group, division and section of the SITC (values).

Products by countries (Volumes II to VI)
1. Trade of the Community and its Member States broken down by SITC group (3 digits), SITC items (5 digits) and trading partners (quantities and values).
2. Supplementary units for the values contained in Table 3.

VOLUME II: SITC-sections 0-4: Agricultural products and crude materials.
VOLUME III: SITC-section 5: Chemicals and related products, n.e.s.
VOLUME IV: SITC-section 6: Manufactured goods classified chiefly by material.
VOLUME V: SITC-section 7: Machinery and transport equipment.
VOLUME VI: SITC-sections 8 and 9: Miscellaneous manufactured articles.

FR Tableaux analytiques du commerce extérieur — CTCI, rév. 2
La publication est répartie en 6 volumes:
Pays par produits (Volume I)
1. Résumé du commerce de la Communauté par produits et par zones d'origine et de destination (valeurs).
2. Commerce de la Communauté et de ses États membres ventilé par pays partenaires et par groupes, divisions et sections de la CTCI (valeurs).

Produits par pays (Volumes II à VI)
1. Commerce de la Communauté et de ses États membres ventilé par groupes (3 chiffres) et positions (5 chiffres) de la CTCI et par pays partenaires (quantités et valeurs).
2. Unités supplémentaires des valeurs reprises dans le tableau 3.

VOLUME II: CTCI-sections 0-4: Produits agricoles et matières premières.
VOLUME III: CTCI-section 5: Produits chimiques et produits connexes, n.d.a.
VOLUME IV: CTCI-section 6: Articles manufacturés classés principalement d'après la matière première.
VOLUME V: CTCI-section 7: Machines et matériel de transport.
VOLUME VI: CTCI-sections 8 et 9: Articles manufacturés divers.

IT Tavole analitiche del commercio estero — CTCI, Rev. 2
La pubblicazione è divisa in 6 volumi:
Paesi per prodotti (Volume I)
1. Riassunto del commercio della Comunità per prodotti e per zone d'origine e di destinazione (in valori).
2. Commercio della Comunità e degli Stati membri ripartito per paesi partner e per gruppi, divisioni e sezioni della CTCI (in valori).

Prodotti per paesi (Volumi II a VI)
1. Commercio della Comunità e degli Stati membri ripartito in gruppi (3 cifre) e voci (5 cifre) della CTCI, per paesi partner (in quantità e valori).
2. Unità supplementari dei valori stabiliti nella tabella 3.

VOLUME II: CTCI-Sezioni da 0 a 4: Prodotti agricoli e materie prime.
VOLUME III: CTCI-Sezione 5: Prodotti chimici e prodotti connessi, n.d.a.
VOLUME IV: CTCI-Sezione 6: Articoli manufatti classificati secondo le materie prime.
VOLUME V: CTCI-Sezione 7: Macchine e materiale da trasporto.
VOLUME VI: CTCI-Sezioni 8 e 9: Articoli manufatti diversi.

NL Analytische tabellen van de buitenlandse handel — SITC, Rev. 2
De publikatie wordt gespreid over 6 delen:
Landen volgens goederen (Deel I)
1. Algemeen overzicht over de handel van de Gemeenschap volgens goederen en zones van oorsprong en van bestemming (waarde).
2. Handel van de Gemeenschap en van de Lid-Staten volgens handelspartners en groepen, hoofdstukken en afdelingen van de SITC (waarde).

Goederen volgens landen (Delen II tot VI)
1. Handel van de Gemeenschap en van de Lid-Staten volgens groepen (3 cijfers) en posten (5 cijfers) van de SITC en handelspartners (gewicht en waarde).
2. Aanvullende eenheden bij de waarden, opgenomen in tabel 3.

DEEL II: Afdelingen SITC 0-4: Landbouwprodukten en grondstoffen.
DEEL III: Afdeling SITC 5: Chemische produkten.
DEEL IV: Afdeling SITC 6: Afgewerkte produkten gerangschikt volgens de grondstoffen.
DEEL V: Afdeling SITC 7: Machines en vervoermaterieel.
DEEL VI: Afdeling SITC 8 en 9: Andere afgewerkte produkten.

Indledning

1. Forord

I de *Analytiske tabeller vedrørende udenrigshandel* offentliggør Eurostat årligt detaljerede oplysninger om Fællesskabets udenrigshandel og om samhandelen mellem dets medlemsstater ned til varenomenklaturens laveste niveau samt med de enkelte handelspartnere, hver i 2 serier à flere bind (Nimexe og SITC) opdelt i indførsel og udførsel.

Også for de sammenfattede nomenklaturtrin vil handelen med de enkelte handelspartnere fordelt efter varer blive offentliggjort hvert i deres bind.

Denne publikation suppleres med *Månedlig bulletin over udenrigshandelen,* hvori der offentliggøres udvalgte måneds- og kvartalsoplysninger og i et specialhæfte årsoversigter fra og med 1958.

Endvidere foreligger års- og kvartalsresultaterne på mikrofiche. Disse data samt månedsresultaterne offentliggøres også »on-line« via Eurostats databanker (Cronos, Comext, Siena).

I øvrigt offentliggøres de vigtigste data om udenrigshandelen i Eurostats samlepublikationer *(Statistiske basisoplysninger om Fællesskabet, Eurostat-Review og Eurostatistik)* samt i publikationer om enkelte sektorer (balancer for industri-, landsbrugs- og energistatistik).

En oversigt over Eurostats publikationer om udenrigshandelen findes i *Udenrigshandelsstatistik — kortfattet brugervejledning,* der udkom i 1982 på alle Fællesskabets officielle sprog.

Eurostat takker medlemsstaternes statistiske kontorer for deres samarbejde, som er en forudsætning for fællesskabsstatistikkernes kvalitet.

2. Ensartede metoder for udarbejdelsen af statistikken over Fællesskabets udenrigshandel og over samhandelen mellem dets medlemsstater

Siden 1. januar 1978 finder bestemmelserne i Rådets forordning (EØF) nr. 1736/75 om statistik over Fællesskabets udenrigshandel og over samhandelen mellem dets medlemsstater anvendelse i alle medlemsstater. Fra dette tidspunkt er alle statistikker over udenrigshandelen, som publiceres af Eurostat, i modsætning til tidligere praksis opstillet i overensstemmelse med fælles principper (med undtagelse af nogle få særlige varebevægelser, der endnu ikke er harmoniseret, som f.eks. proviant, returgods, international fællesproduktion, postforsendelser, sortimenter o.l.). Harmoniseringen af begreber og definitioner fører uundgåeligt til en ændring af statistikkens kildeværdi og i et vist omfang til en forringelse af tidsrækkernes homogenitet — et forhold, der især er vigtigt ved analyser over længere tidsrum.

3. Kilder

Eneste kilde for fællesskabsstatistikken er de resultater, som medlemsstaternes myndigheder hver måned tilsender Eurostat, opstillet i henhold til Nimexe.

BR Deutschland	Statistisches Bundesamt, Wiesbaden
France	Direction Générale des Douanes et Droits Indirects, Paris
Italia	Istituto Centrale di Statistica, Roma
Nederland	Centraal bureau voor de statistiek, Heerlen
Belg.-Luxbg.	Institut National de Statistique, Bruxelles Nationaal Instituut voor de Statistiek, Brussel
United Kingdom	HM Customs and Excise, Statistical Office, Southend-on-Sea
Ireland	Central Statistics Office, Dublin
Danmark	Danmarks Statistik, København
Ελλάδα	Office national de statistique de Grèce, Athènes

4. Referenceperiode

Kalendermåneden gælder principielt som referenceperiode.

I henhold til varepositioner i Nimexe og positionerne i SITC udarbejdes der dog kun resultater for hele Fællesskabet hvert kvartal og hvert år, samt hvert år i henhold til positionerne i den fælles toldtarif.

5. Indhold

Statistikken over Fællesskabets udenrigshandel og over samhandelen mellem dets medlemsstater omfatter alle varer, der

- tilføres eller fraføres Fællesskabets statistikområde,
- bevæger sig mellem medlemsstaternes statistikområder.

Transithandel og varer, som tilføres eller fraføres lagre, medregnes ikke.

6. Registreringssystem

Resultaterne af fællesskabsstatistikken vedrører således specialhandelen.

Denne omfatter

- dels direkte indførsler og indførsler fra toldoplag til fri omsætning samt indførsler til aktiv forædling og efter passiv forædling efter tilladelse fra toldmyndighederne — uanset om varebevægelserne sker i forretningsmæssigt øjemed eller ej,
- dels udførsler fra fri omsætning, udførsler efter aktiv forædling og udførsler til passiv forædling efter tilladelse fra toldmyndighederne.

7. Fritagelser og forenklinger

Fællesskabsstatistikken indeholder ingen oplysninger om varer,

- der er opført på fritagelseslisten i bilag B til ovennævnte forordning (f.eks. legale betalingsmidler, varer til diplomatiske repræsentationer og lignende, visse ind- og udførsler af midlertidig karakter osv.),
- hvis værdi eller vægt ikke når op på den nationale statistiske tærskel, der er fastlagt i henhold til artikel 24,
- for hvilke der gælder særlige bestemmelser (f.eks. visse reparationer, forsendelser til og fra egne eller fremmede væbnede styrker, monetært guld osv.).

8. Statistikområde

Fællesskabets statistikområde omfatter Fællesskabets toldområde med undtagelse af de oversøiske franske departementer og Grønland. Forbundsrepublikken Tysklands statistik og dermed fællesskabsstatistikken omfatter også Vest-Berlin.

Handelen mellem Forbundsrepublikken Tyskland og Den tyske demokratiske Republik registreres ikke i Forbundsrepublikken Tysklands statistik over udenrigshandelen og altså heller ikke i fællesskabsstatistikken.

Kontinentalsoklen regnes med til territoriet i den stat, der gør krav på den.

9. De forenede Nationers internationale varefortegnelse for udenrigshandel (SITC, Rev. 2)

SITC anvendes fortrinsvis til økonomiske analyser. Den anden reviderede udgave fra 1974 er baseret på en resolution af 7. maj 1975 fra De forenede Nationers økonomiske og sociale Råd. Den er offentliggjort af De forenede Nationers Economic and Social Affairs Department — Statistical Office — under betegnelsen »Statistical Paper, Series M, Nr. 34, New York 1976«.

SITC omfatter 10 dele, som bestemmes ved hjælp af det første ciffer; 69 afsnit, som bestemmes ved hjælp af de to første cifre; 233 grupper og 786 undergrupper, som bestemmes ved hjælp af de første tre henholdsvis fire cifre. Undergrupperne opdeles i 1924 positioner, som bestemmes af femcifrede kodetal.

Hver SITC-position svarer i omfang enten til en position eller en underposition i Toldsamarbejdsrådets nomenklatur (TSRN) hvis definitioner er afgørende; teksten til denne udgave er blevet afkortet.

SITC-oplysningerne beregnes af Eurostat på basis af Nimexe. De to nomenklaturer sammenstilles i De Europæiske Fællesskabers Tidende, hvori også Nimexe-nomenklaturen er offentliggjort.

10. Handelspartnere: lande og økonomiske zoner

Fællesskabsresultaterne opdeles efter oprindelses, afsendelses- og bestemmelsesland på grundlag af den statistiske landefortegnelse for Fællesskabets udenrigshandel og for samhandelen mellem dets medlemsstater: Geonomenklaturen (Geonom).

Eurostat udgiver hvet år en ajourført udgave af denne fortegnelse. Den indeholder ud over ca. 200 handelspartnere ca. 20 økonomiske zoner, som er nærmere defineret.

Ved indførsel angives:

— *oprindelseslandet* for varer med oprindelse i tredjelande, som hverken er overgået til fri omsætning i Fællesskabet eller til aktiv forædling;

— *afsendelseslandet*

- for varer med oprindelse i tredjelande, som allerede er overgået til fri omsætning i Fællesskabet eller til aktiv forædling,
- for varer med oprindelse i andre medlemsstater,
- for alle varer i kapitel 99 i Nimexe.

Ved udførsel angives: *bestemmelseslandet.*

Fællesskabsstatistikken består af to forskellige statistikker: Fællesskabets udenrigshandelsstatistik (Ekstra-EF-handel, hvor oprindelseslandet almindeligvis anføres ved indførsel samt statistikken over samhandelen mellem medlemsstaterne (Intra-EF-handel), hvor afsendelseslandet angives for at undgå dobbelttælling på fællesskabsplan. Fællesskabets udenrigshandelsstatistik adskiller sig således fra medlemsstaternes statistikker, for hvilke der ved indførsel oftest gælder andre regler for definitionen af handelspartnere.

11. Værdi

Ved indførsel er den statistiske værdi lig med toldværdien eller (f.eks. ved indførsel fra andre medlemsstater) lig med en værdi, der fastsættes på samme måde som toldværdien (cif).

Ved udførsel er varernes statistiske værdi lig med den værdi, som varerne har på det sted eller det tidspunkt, hvor de udføres fra udførselsmedlemsstatens statistikområde (fob).

Værdien udtrykkes i europæiske regningsenheder (ECU). De i national valuta angivne data, som medlemsstaterne indsender til Eurostat, omregnes til ECU efter kurser, der fastsættes hver måned. For hele året anvendes følgende på basis af kalenderdage vejede middelværdier:

12. Omregningskurser 1983

BR Deutschland	1 000 DM	=	440,426 ECU
France	1 000 FF	=	147,693 ECU
Italia	1 000 LIT	=	0,741 ECU
Nederland	1 000 HFL	=	394,135 ECU
Belg.-Luxbg.	1 000 BFR/LFR	=	22,008 ECU
United Kingdom	1 000 UKL	=	1 703,537 ECU
Ireland	1 000 IRL	=	1 398,687 ECU
Danmark	1 000 DKR	=	122,973 ECU
Ελλάδα	1 000 ΔPX	=	12,806 ECU

13. Kvantum

Nettovægten angives for alle varer og — såfremt dette er fastsat i Nimexe — angives som supplement til eller i stedet for denne vægt supplerende enheder.

14. Hemmeligholdelse og udeladelse af særlige data

I alle medlemsstaterne eksisterer regler, hvorefter bestemte varebevægelser kan kræves hemmeligholdt. I disse tilfælde opføres de pågældende oplysninger ikke særskilt af medlemsstaterne, men medregnes imidlertid i totalerne. Anvendelsen og omfanget af hemmeligholdelsen varierer fra medlemsstat til medlemsstat.

Til hemmeligholdelse af oplysninger anvender medlemsstaterne en seks-cifret Nimexeposition. Ved »hemmeligholdelse med hensyn til varer« medregnes handelen med en vare under en anden vare eller registreres under den dertil beregnede Nimexe-position 99.96-01. Omkodning til SITC sker til SITC-position 999.00. Det angives i fodnoter til de enkelte positioner, om der mangler Nimexe-positioner eller dele deraf, eller om positionerne omfatter for meget.

I tilfælde af »hemmeligholdelse med hensyn til lande« foretages der ingen eller kun en delvis opdeling af handelen med en vare efter lande. I dette tilfælde registreres handelen med hver vare samlet under landekoden »977«. For så vidt angår totalen »Verden«, gøres der opmærksom på, at hemmeligholdelsen med hensyn til lande ikke kan opdeles i Intra- og Ekstra-EF, og at totalen »Verden« således sammensættes af følgende: 1010 — Intra-EF (EUR 10) + 1011 Ekstra-EF (EUR 10) + 1090 I øvrigt (950 Proviantering og bunkring + 958 Ikke nærmere angivet land eller område + 977 Lande og områder, for hvilke der ikke offentliggøres oplysninger).

Den sammenfattende position 1090 »I øvrigt« er indeholdt i bind I »Lande efter varer«.

Desuden er statistikkerne udarbejdet på grundlag af tolddokumenter, og der er således ikke taget hensyn til de korrektioner, som visse medlemsstater foretager ved årets udgang ved opgørelse af transaktionerne mellem regeringerne.

Opstillingen af en handelsbalance kan under disse omstændigheder medføre væsentlige afvigelser fra de officielle nationale data.

15. Supplerende enheder

Der gøres opmærksom på, at der i forbindelse med positioner, som omfatter dele og enkeltdele, ikke opføres eller kan opføres angivelser i supplerende enheder; der anvendes udelukkende værdi- og mængdeangivelser. Dette bør der således tages hensyn til ved anvendelse af data, som er udtrykt i supplerende enheder.

16. Offentliggørelse

De analytiske tabeller for EF's udenrigshandel (SITC) foreligger i 6 bind for indførsel og 6 bind for udførsel. Bind I indeholder opdelingen »Lande efter varer« 5-, 4-, 3-, 2- og 1-cifrede angivelser i værdi, bind II-IV indeholder »Varer efter lande« for SITC-grupper (3 cifre) i mængde og værdi og for positionerne (5 cifre) supplerende enheder, hvor dette måtte være hensigtsmæssigt.

Den samlede handel for alle varepositioner er kun registreret i bind I under overskriften »Verden« efterfulgt af underopdelingerne Intra- og Extra-EF i alt samt Geonomenklaturens øvrige økonomiske zoner og de enkelte handelspartnere.

I det følgende er vist en model af standardtabellerne.

17. Standardtabeller

»Varer efter lande«, bind II-VI
(»Lande efter varer«, se bind I)



Import ① ③ Janvier - Décembre 1983 ②

Origin / consignment Origine / provenance	Value			1000 ECU						Valeurs
④ CTCI	EUR 10	Deutschland	France	Italia	Nederland	Belg.-Lux.	UK	Ireland	Danmark	Ελλάδα
⑤ 792.91 UFO-UNIDENTIFIED FLYING OBJECT (fictitious product code)										
⑥ FR: CONFIDENTIAL										
BL: INCL. 792.99										
⑦ DE: BREAKDOWN BY COUNTRIES INCOMPLETE										
OVNI-OBJETS VOLANTS NON IDENTIFIES (code produit fictif)										
⑥ FR: CONFIDENTIEL										
BL: INCL. 792.99										
⑦ DE: VENTILATION PAR PAYS INCOMPLETE										
⑧ 001 FRANCE	50	.	.	.	.	.	.	.	.	50 ← Eksempel 1
056 URSS	95	25	.	20	10	5	10	15	5	5
208 ALGÉRIE	105	15	.	25	15	20	.	10 ←	5	15 ← Eksempel 2
⑨ 950 AVITAILLEMENT	30	.	.	5	7	3	6	5	4	.
958 NON DÉTERM.	10	.	.	10	.	.	.	.	.	.
977 SECRET	20	20	.	.	.	.	.	.	.	.
⑩ 1000 MONDE	310	60	.	60	32	28	14	30	14	70
1010 INTRA	50	.	.	.	.	.	.	.	.	50
1011 EXTRA	200	40	.	45	25	25	10	25	10	20
1030 CLASSE 2	105	15	.	25	15	20	.	10	5	15
1040 CLASSE 3	95	25	.	20	10	5	10	15	5	5
(1090 DIVERS)	60	20	.	15	7	3	6	5	4	.

1) Varestrøm.
2) Referenceperiode.
3) Måleenhed.
4) Indberettende land + Fællesskabet.
5) Varekode og varebetegnelse: trecifret SITC-gruppe eller femcifret SITC-position.
6) Fodnote vedrørende hemmeligholdelse af oplysninger om varer eller dele af varer.
7) Fodnote vedrørende hemmeligholdelse af oplysninger om handelspartnere.
8) Geonom-kode og angivelse af handelspartner eller økonomisk zone.
9) Landekode 950, 958 og 977: ikke opdelt efter handelspartnere (Proviantering, ikke oplyst eller hemmeligholdt) sammenfattet i kode 1090 »I øvrigt«.
10) Den samlede handel

Eksempel: 1000 MONDE = EFs samlede indførsel fra »Verden«: 310 000 ECU, heraf 1 010 Intra-EF 50 000 ECU + Extra-EF 200 000 ECU + 1 090 I øvrigt (kan hverken opdeles i Intra- eller Extra EF-handel) 60 000 ECU.

Eksempel 1: Grækenlands indførsel af UFO'er fra Frankrig til beløb af 50 000 ECU. Det drejer sig her om handel mellem medlemsstaterne (Intra-EF-handel), derfor *afsendelsesland* Frankrig, selv om varen kan have sin oprindelse i et tredjeland.

Eksempel 2: Irlands indførsel fra Algeriet til et beløb af 10 000 ECU. Handel med lande uden for Fællesskabet (Extra-EF-handel), derfor *oprindelsesland* Algeriet. Hvis Irland toldbehandler disse UFO'er og lader dem overgå til fri omsætning, og f.eks. Tyskland indfører disse UFO'er, er Irland *afsendelsesland.*

Einleitung

1. Vorwort

In den *Analytischen Übersichten des Außenhandels* veröffentlicht Eurostat jährlich detaillierte Statistiken des Außenhandels der Gemeinschaft und des Handels zwischen ihren Mitgliedstaaten bis zum niedrigsten Niveau der Warennomenklatur und mit den einzelnen Partnerländern in je 2 mehrbändigen Reihen nach Nimexe und nach SITC, getrennt in Einfuhren und Ausfuhren.

In je einem Band wird auch für die zusammengefaßten Nomenklaturstufen der Handel der einzelnen Partnerländer nach Waren gegliedert ausgewiesen.

Diese Veröffentlichung wird ergänzt durch das *Monatsbulletin für den Außenhandel,* in dem ausgewählte Monats- und Vierteljahresangaben und, in einem Sonderheft, langjährige Übersichten von 1958 an veröffentlicht werden.

Außerdem stehen die Jahres- und Vierteljahresergebnisse in Form von Mikrofiche zur Verfügung. Diese und zusätzlich Monatsergebnisse werden auch über die Datenbanken von Eurostat (Cronos, Comext, Siena) „on-line" verbreitet.

Im übrigen werden in den Sammelveröffentlichungen des Amtes *(Statistische Grundzahlen der Gemeinschaft, Eurostat Revue* und *Eurostatistik)* sowie in sektoralen Veröffentlichungen (Bilanzen der Industrie-, Landwirtschafts- und Energiestatistik) die wichtigsten Außenhandelsdaten übernommen.

Eine Übersicht über die Außenhandelsveröffentlichungen von Eurostat gibt der *Leitfaden für den Benutzer der Außenhandelsstatistik,* der 1982 in allen Amtssprachen der Gemeinschaft erschienen ist.

Das Statistische Amt dankt den statistischen Dienststellen der Mitgliedstaaten für die gute Zusammenarbeit, auf der die Qualität der Gemeinschaftsstatistiken beruht.

2. Einheitliche Methodologie in der Statistik des Außenhandels der Gemeinschaft und des Handels zwischen ihren Mitgliedstaaten

Seit 1. Januar 1978 wenden sämtliche Mitgliedstaaten die in der Verordnung (EWG) Nr. 1736/75 des Rates über die Statistik des Außenhandels der Gemeinschaft und des Handels zwischen ihren Mitgliedstaaten festgelegten Vorschriften an. Die von diesem Zeitpunkt ab durch Eurostat veröffentlichten Außenhandelsstatistiken folgen somit, im Unterschied zur früheren Praxis, einheitlichen Grundsätzen (bis auf wenige noch nicht harmonisierte besondere Warenbewegungen wie Schiffs- und Luftfahrzeugbedarf, Rückwaren, internationale Gemeinschaftsproduktionen, Postpakete, Sortimente und ähnliches). Unvermeidlicherweise führt die Harmonisierung der Begriffe und Definitionen zu einer Änderung des Aussagewertes der Statistik und mithin in gewissem Umfang zu einer Beeinträchtigung der Homogenität der Zeitreihen — ein Sachverhalt, der besonders bei Analysen über längere Zeiträume zu beachten ist.

3. Quellen

Ausschließliche Quelle für die Gemeinschaftsstatistik sind die Ergebnisse, die Eurostat durch die Mitgliedstaaten monatlich in standardisierter Form (nach Nimexe-Warennummern) von folgenden Dienststellen übermittelt werden:

BR Deutschland	Statistisches Bundesamt, Wiesbaden
France	Direction Générale des Douanes et Droits Indirects, Paris
Italia	Istituto Centrale di Statistica, Roma
Nederland	Centraal bureau voor de statistiek, Heerlen
Belg.-Luxbg.	Institut National de Statistique, Bruxelles Nationaal Instituut voor de Statistiek, Brussel
United Kingdom	HM Customs and Excise, Statistical Office, Southend-on-Sea
Ireland	Central Statistics Office, Dublin
Danmark	Danmarks Statistik, København
Ελλάδα	Office National de Statistique de Grèce, Athènes

4. Berichtszeitraum

Berichtszeitraum ist grundsätzlich der Kalendermonat.

Nach Warennummern der Nimexe und Positionen der SITC werden jedoch Gemeinschaftsergebnisse nur vierteljährlich und jährlich und nach Positionen des Gemeinsamen Zolltarifs nur jährlich aufbereitet.

5. Gegenstand

Gegenstand der Statistik des Außenhandels der Gemeinschaft und des Handels zwischen ihren Mitgliedstaaten sind alle Waren, die

- in das statistische Erhebungsgebiet der Gemeinschaft gelangen oder es verlassen,
- aus dem statistischen Erhebungsgebiet eines Mitgliedstaates in das eines anderen verbracht werden.

Durchfuhr und Lagerverkehr werden jedoch nicht erfaßt.

6. Erfassungssystem

Die Ergebnisse der Gemeinschaftsstatistik beziehen sich daher auf den Spezialhandel. Dieser umfaßt

- einerseits die unmittelbare Einfuhr und die Einfuhr aus Lager in den freien Verkehr, die Einfuhr zur zollamtlich bewilligten aktiven Veredlung und die Einfuhr nach zollamtlich bewilligter passiver Veredlung — unabhängig davon, ob der Warenbewegung ein Handelsgeschäft zugrunde liegt —,
- andererseits die Ausfuhr aus dem freien Verkehr, die Ausfuhr nach zollamtlich bewilligter aktiver Veredlung und die Ausfuhr zur zollamtlich bewilligten passiven Veredlung.

7. Befreiungen und Vereinfachungen

In der Gemeinschaftsstatistik werden keine Angaben aufbereitet für Waren,

- die in der Befreiungsliste des Anhangs B der genannten Verordnung aufgeführt sind (z. B. gesetzliche Zahlungsmittel, Waren für diplomatische und ähnliche Zwecke, bestimmte Ein- und Ausfuhren vorübergehenden Charakters usw.),
- deren Wert oder Gewicht die aufgrund von Artikel 24 derselben Verordnung definierte nationale Schwelle nicht erreichen,
- für welche besondere Bestimmungen gelten (z. B. bestimmte Reparaturen, bestimmte Transaktionen eigener oder ausländischer Streitkräfte, Währungsgold usw.).

8. Erhebungsgebiet

Das statistische Erhebungsgebiet der Gemeinschaft umfaßt das Zollgebiet der Gemeinschaft, mit Ausnahme der französischen Überseedepartements und Grönlands. Das statistische Erhebungsgebiet der Bundesrepublik Deutschland und mithin der Gemeinschaft schließt das Gebiet von West-Berlin ein.

Der Handel zwischen der Bundesrepublik Deutschland und der Deutschen Demokratischen Republik ist in der Außenhandelsstatistik der Bundesrepublik Deutschland und mithin in der Gemeinschaftsstatistik nicht erfaßt.

Der Festlandsockel wird zum statistischen Erhebungsgebiet des Staates gerechnet, der ihn beansprucht.

9. Internationales Warenverzeichnis für den Außenhandel (SITC, Rev. 2) der Organisation der Vereinten Nationen

Die SITC dient vor allem Wirtschaftsanalysen. Die derzeitige zweite revidierte Fassung aus dem Jahre 1974 beruht auf einer Entschließung des Wirtschafts- und Sozialrates der Vereinten Nationen vom 7. Mai 1975. Sie wurde vom Economic and Social Affairs Department — Statistical Office — der Vereinten Nationen unter der Bezeichnung „Statistical Paper, Series M, Nr. 34, New York 1976", veröffentlicht.

Die SITC umfaßt 10 Teile, die durch die erste Schlüsselstelle bestimmt werden; 69 Abschnitte, bestimmt durch die beiden ersten Schlüsselstellen; 233 Gruppen und 786 Untergruppen, bestimmt durch die drei bzw. vier ersten Schlüsselstellen. Die Untergruppen werden in 1924 Positionen unterteilt, die durch fünfstellige Schlüsselzahlen bestimmt werden.

Jede SITC-Position entspricht in ihrem Umfang entweder einer Position oder einer Unterposition der Nomenklatur des Rates für die Zusammenarbeit auf dem Gebiete des Zollwesens (NRZZ), dessen Definitionen maßgeblich sind; die Texte dieser Ausgabe wurden gekürzt.

Der vollständige SITC-Text wurde in der deutschen Übersetzung vom Statistischen Bundesamt Wiesbaden veröffentlicht in der Reihe der systematischen Verzeichnisse „Internationales Warenverzeichnis für den Außenhandel (SITC II)", Verlag Kohlhammer, Stuttgart und Mainz, 1976, Bestellnummer: 410600-760000.

Die Ergebnisse nach der SITC werden auf der Basis der Nimexe von Eurostat berechnet. Die Gegenüberstellung der beiden Nomenklaturen wird im Amtsblatt der Europäischen Gemeinschaften zusammen mit dem Warenverzeichnis der Nimexe veröffentlicht.

10. Handelspartner: Länder und Wirtschaftsräume

Die Gemeinschaftsergebnisse werden nach Ursprungs-, Versendungs- und Bestimmungsländern aufgegliedert aufgrund des „Länderverzeichnisses für die Statistik des Außenhandels der Gemeinschaft und des Handels zwischen ihren Mitgliedstaaten: Geonomenklatur (Geonom)".

Das Verzeichnis wird jährlich auf den neuesten Stand gebracht und von Eurostat veröffentlicht. Neben den ca. 200 Partnerländern werden etwa 20 Wirtschaftsgebiete nachgewiesen, deren Zusammensetzung in der Geonomenklatur definiert ist.

Nachgewiesen wird:

— bei der Einfuhr:
  - *das Ursprungsland* für die aus dritten Ländern stammenden Waren, die sich weder im zollrechtlich freien Verkehr der Gemeinschaft noch im aktiven Veredlungsverkehr befinden;
  - *das Versendungsland*
    - für die aus dritten Ländern stammenden Waren, die sich bereits im zollrechtlich freien Verkehr der Gemeinschaft befinden oder in den aktiven Veredlungsverkehr überführt worden sind,
    - für die aus Mitgliedstaaten stammenden Waren,
    - für alle Waren des Kapitels 99 der Nimexe;

— bei der Ausfuhr:
  - *das Bestimmungsland.*

Insofern setzt sich die Gemeinschaftsstatistik aus zwei gesonderten Statistiken zusammen: der Statistik des Außenhandels der Gemeinschaft (Extra-EG-Handel), bei der — einfuhrseitig — im allgemeinen der Ursprung gilt, und der Statistik des Handels zwischen den Mitgliedstaaten (Intra-EG-Handel), bei

der — zur Vermeidung von Doppelzählungen auf Gemeinschaftsebene — das Versendungsland nachgewiesen wird. Die gemeinschaftlichen Außenhandelsstatistiken unterscheiden sich folglich von den nationalen Statistiken der Mitgliedstaaten, bei denen meistens andere Regeln für die Definition des Partnerlandes bei der Einfuhr gelten.

11. Wert

Bei der Einfuhr ist der statistische Wert gleich dem Zollwert oder gleich einem Wert, der analog zum Zollwert bestimmt wird (z. B. bei der Einfuhr aus anderen Mitgliedstaaten) (cif).

Bei der Ausfuhr ist der statistische Wert gleich dem Wert, den die Waren am Ort und zum Zeitpunkt ihres Verbringens aus dem statistischen Erhebungsgebiet des Ausfuhrmitgliedstaates haben (fob).

Der Wert wird ausgedrückt in Europäischen Währungseinheiten (ECU). Die Eurostat von den Mitgliedstaaten in nationalen Währungseinheiten übermittelten Wertangaben werden nach monatlichen Umrechnungskursen in ECU konvertiert.

Für das Jahr 1983 werden nachstehende nach Kalendertagen gewogene Mittel benutzt.

12. Umrechnungskurse 1983

BR Deutschland	1 000 DM	=	440,426 ECU
France	1 000 FF	=	147,693 ECU
Italia	1 000 LIT	=	0,741 ECU
Nederland	1 000 HFL	=	394,135 ECU
Belg.-Luxbg.	1 000 BFR/LFR	=	22,008 ECU
United Kingdom	1 000 UKL	=	1 703,537 ECU
Ireland	1 000 IRL	=	1 398,687 ECU
Danmark	1 000 DKR	=	122,973 ECU
Ελλάδα	1 000 ΔPX	=	12,806 ECU

13. Mengen

Nachgewiesen werden für alle Waren das Eigen- bzw. Reingewicht und — falls in der Nimexe vorgeschrieben — in Ergänzung oder anstelle dieses Gewichts besondere Maßeinheiten.

14. Geheimhaltung und andere besondere Ausschlüsse

In allen Mitgliedstaaten bestehen Verfahren, nach denen die Geheimhaltung bestimmter Warenbewegungen verfügt werden kann. In diesen Fällen werden die betreffenden Einzelpositionen von den Mitgliedstaaten nicht gesondert nachgewiesen. Es wird aber Vorsorge getroffen, daß sie in den Gesamtsummen enthalten sind. Handhabung und Ausmaß der Geheimhaltung sind in den einzelnen Mitgliedstaaten unterschiedlich.

Die Geheimhaltung wird von den Mitgliedstaaten auf der Ebene der sechsstelligen Nimexe-Nummer durchgeführt. Bei der „Geheimhaltung nach Waren" wird der Handel mit einer Ware mit dem einer anderen Ware zusammengefaßt oder in der dafür vorgesehenen Nimexe-Nummer 99.96-01 erfaßt. Bei der Umschlüsselung nach SITC wird diese Warennummer in die SITC-Position 999.00 umgeschlüsselt. Fußnoten bei den einzelnen Positionen weisen darauf hin, ob Nimexe-Nummern oder Teile dieser Nummern fehlen oder zuviel enthalten sind.

Im Falle der „Geheimhaltung nach Ländern" wird keine oder nur eine teilweise Aufgliederung des Handels einer Ware nach Ländern vorgenommen. In diesem Fall wird der Handel global unter dem Länderschlüssel „977" für jede Ware nachgewiesen. Bei der Bildung der Gesamtsumme des Handels „Welt" ist darauf zu achten, daß die Geheimhaltung nach Ländern nicht in Intra- und Extra-EG getrennt werden kann und daher die Globalsumme „Welt" sich zusammensetzt aus den Elementen: 1010 — Intra-EG (EUR 10) + 1011 Extra-EG (EUR 10) + 1090 Verschiedenes (950 Schiffs- und Luftfahrzeugbedarf + 958 Nicht ermittelte Länder und Gebiete + 977 Aus wirtschaftlichen oder militärischen Gründen nicht nachgewiesene Länder und Gebiete).

Die Sammelposition 1090 Verschiedenes wird in Band I „Länder nach Waren" nachgewiesen.

Außerdem ist darauf hinzuweisen, daß das Zahlenmaterial auf der Grundlage der Zollpapiere bereitgestellt wird und nicht die von einigen Mitgliedstaaten am Ende des Jahres vorgenommenen Korrekturen zur buchmäßigen Erfassung von Transaktionen zwischen den Regierungen enthält. Die Aufstellung einer Handelsbilanz kann unter den genannten Umständen in bestimmten Fällen zu merklichen Abweichungen von den amtlichen Zahlen der Mitgliedstaaten führen.

15. Besondere Maßeinheiten

Zu beachten ist, daß zu Positionen, in denen Teile und Einzelteile erfaßt werden, keine Angaben in besonderen Maßeinheiten gemacht werden bzw. gemacht werden können; sie werden lediglich in Wert- und Mengenangaben ausgewiesen. Dieser Umstand muß deshalb bei der Auswertung der in besonderen Maßeinheiten ausgedrückten Zahlen berücksichtigt werden.

16. Veröffentlichung

Die Analytischen Übersichten des Außenhandels der EG (SITC) erscheinen in je 6 Bänden für die Einfuhr und für die Ausfuhr. Band I enthält die Aufgliederung „Länder nach Waren" 5-, 4-, 3-, 2- und 1stellig nach Werten, die Bänden II-VI enthalten die Aufgliederung „Waren nach Ländern" für die SITC-Gruppen (3stellig) in Mengen und Werten und für die Positionen (5stellig) zusätzlich besondere Maßeinheiten, wo diese sinnvoll das Gewicht ergänzen.

Der Gesamthandel für alle Warenpositionen zusammen wird nur in Band I unter dem Titel „Welt" nachgewiesen, gefolgt von den Untergliederungen Intra- und Extra-EG insgesamt sowie den übrigen Wirtschaftsräumen der Geonom und den einzelnen Partnerländern.

Im folgenden wird ein Beispiel für die Standardtabellen gegeben.

17. Standardtabellen

„Waren nach Ländern", Bände II-VI
(„Länder nach Waren", siehe Band I)

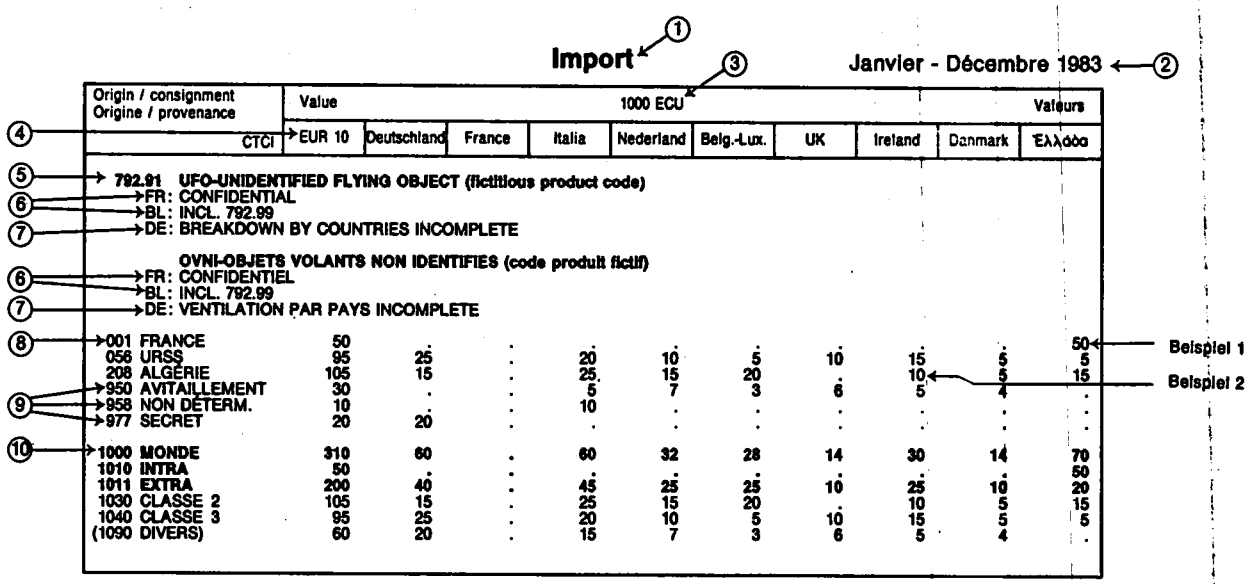

Import ① ③ Janvier - Décembre 1983 ②

Origin / consignment Origine / provenance CTCI	Value EUR 10	1000 ECU Deutschland	France	Italia	Nederland	Belg.-Lux.	UK	Ireland	Danmark	Ελλάδα Valeurs
⑤ 792.91 UFO-UNIDENTIFIED FLYING OBJECT (fictitious product code)										
⑥ FR: CONFIDENTIAL										
⑥ BL: INCL. 792.99										
⑦ DE: BREAKDOWN BY COUNTRIES INCOMPLETE										
OVNI-OBJETS VOLANTS NON IDENTIFIES (code produit fictif)										
⑥ FR: CONFIDENTIEL										
⑥ BL: INCL. 792.99										
⑦ DE: VENTILATION PAR PAYS INCOMPLETE										
⑧ 001 FRANCE	50	.	.	.	.	.	.	.	.	50 ← Beispiel 1
056 URSS	95	25	.	20	10	5	10	15	5	5
208 ALGERIE	105	15	.	25	15	20	.	10 ←	5	15 ← Beispiel 2
⑨ 950 AVITAILLEMENT	30	.	.	5	7	3	6	5	4	.
⑨ 958 NON DETERM.	10	.	.	10	.	.	.	.	.	.
⑨ 977 SECRET	20	20	.	.	.	.	.	.	.	.
⑩ 1000 MONDE	310	60	.	60	32	28	14	30	14	70
1010 INTRA	50	.	.	.	.	.	.	.	.	50
1011 EXTRA	200	40	.	45	25	25	10	25	10	20
1030 CLASSE 2	105	15	.	25	15	20	.	10	5	15
1040 CLASSE 3	95	25	.	20	10	5	10	15	5	5
(1090 DIVERS)	60	20	.	15	7	3	6	5	4	.

1) Handelsstrom.
2) Berichtszeitraum.
3) Verwendete Maßeinheit.
4) Meldeland + Gemeinschaft.
5) Warenkode und -benennung: dreistellige SITC-Gruppe oder fünfstellige SITC-Position.
6) Fußnote über die Geheimhaltung von Waren oder Teilen von Waren.
7) Fußnote über die Geheimhaltung von Partnerländern.
8) Kode der Geonom und Bezeichnung des Partnerlandes oder -wirtschaftsraumes.
9) Länderkode 950, 958 und 977: nicht nach Partnerländern nachweisbar (Schiffsbedarf, nicht ermittelt oder geheimgehalten), zusammengefaßt in Kode 1090 Verschiedenes.
10) Summe des Gesamthandels.

Beispiel: 1000 MONDE = Einfuhr der EG insgesamt aus der Welt: 310 000 ECU, davon 1010 Intra-EG: 50 000 ECU + Extra-EG: 200 000 ECU + 1090 Verschiedenes (weder nach Intra noch nach Extra aufteilbar): 60 000 ECU.

Beispiel 1: Einfuhr Griechenlands von UFOs aus Frankreich in Höhe von 50 000 ECU. Es liegt ein Austausch zwischen Mitgliedstaaten (innergemeinschaftlicher Handel, Intra-EG) vor, daher *Versendungsland* Frankreich, wobei die Ware ggf. ihren Ursprung in einem Drittland haben kann.

Beispiel 2: Einfuhr Irlands aus Algerien in Höhe von 10 000 ECU. Außergemeinschaftlicher (Extra-EG-) Handel, daher *Ursprungsland* Algerien. Wenn Irland diese UFOs zollrechtlich abfertigt und in den freien Verkehr gibt, so daß z. B. Deutschland von diesen UFOs importiert, dann ist Irland *Versendungsland*.

Εισαγωγή

1. Πρόλογος

Στους Αναλυτικούς πίνακες εξωτερικού εμπορίου η Eurostat δημοσιεύει κάθε χρόνο λεπτομερειακά στοιχεία σχετικά με το εξωτερικό εμπόριο της Κοινότητας και το εμπόριο μεταξύ των κρατών μελών. Τα στοιχεία αυτά παρέχονται μέχρι το κατώτατο επίπεδο της εμπορευματικής ονοματολογίας και για τις επιμέρους συναλλασσόμενες χώρες σε 2 πολύτομες σειρές (Nimexe και SITC) με διαχωρισμό σε εισαγωγές και εξαγωγές.

Επίσης, σε έναν τόμο κάθε σειράς παρέχονται στοιχεία για το εμπόριο μεταξύ των επιμέρους συναλλασσόμενων χωρών σε επίπεδο περιληπτικών ονοματολογιών.

Η δημοσίευση αυτή συμπληρώνεται από το Μηνιαίο Δελτίο εξωτερικού εμπορίου, όπου δημοσιεύονται επιλεγμένα μηνιαία και τριμηνιαία στοιχεία και, σε ξεχωριστό τεύχος, πολυετείς επισκοπήσεις από το 1958.

Εξάλλου, τα ετήσια και τα τριμηνιαία αποτελέσματα διατίθενται υπό μορφή μικροφωτοδελτίου. Τα στοιχεία αυτά καθώς και συμπληρωματικά μηνιαία αποτελέσματα μεταδίδονται «on line» και μέσω των τραπεζών πληροφοριών (Cronos, Comext, Siena).

Κατά τα άλλα, τα σημαντικότερα στοιχεία σχετικά με το εξωτερικό εμπόριο περιλαμβάνονται στις συγκεντρωτικές δημοσιεύσεις της Υπηρεσίας (Βασικές στατιστικές της Κοινότητας, Eurostat Επισκόπηση και Ευρωπαϊκές στατιστικές), καθώς και σε δημοσιεύσεις κατά τομείς (Ισοζύγια των βιομηχανικών, αγροτικών και ενεργειακών στατιστικών).

Μια επισκόπηση των δημοσιεύσεων σχετικά με το εξωτερικό εμπόριο της Eurostat γίνεται με το Έντυπο οδηγιών των στατιστικών εξωτερικού εμπορίου, που κυκλοφόρησε το 1982 σε όλες τις επίσημες γλώσσες της Κοινότητας.

Η Στατιστική Υπηρεσία των Ευρωπαϊκών Κοινοτήτων ευχαριστεί τις στατιστικές υπηρεσίες των κρατών μελών για τη συνεργασία τους, στην οποία βασίζεται η ποιότητα των κοινοτικών στατιστικών.

2. Ενιαία μεθοδολογία στις στατιστικές του εξωτερικού εμπορίου της Κοινότητας και του εμπορίου μεταξύ των κρατών μελών

Από την 1η Ιανουαρίου 1978, όλα τα κράτη μέλη εφαρμόζουν τις διατάξεις του κανονισμού του Συμβουλίου (ΕΟΚ) αριθ. 1736/75 που αφορούν τις στατιστικές του εξωτερικού εμπορίου της Κοινότητας και του εμπορίου μεταξύ των κρατών μελών. Από την ημερομηνία λοιπόν αυτή η Eurostat τροποποίησε τις διαδικασίες που εφαρμόζει, και δημοσιεύει τώρα όλα τα στατιστικά στοιχεία που αφορούν το εξωτερικό εμπόριο σύμφωνα με ενιαίες αρχές (με την εξαίρεση περιορισμένων ειδικών διακινήσεων αγαθών, όπως καύσιμα και εφόδια πλοίων αεροσκαφών, προϊόντα διεθνούς συνεργασίας, ταχυδρομικά δέματα, δειγματολόγια, επιστρεφόμενα εμπορεύματα, κλπ., που δεν έχουν ακόμη τυποποιηθεί). Ο εναρμονισμός των εννοιών και των ορισμών οδηγεί αναπόφευκτα σε μεταβολή του ενημερωτικού περιεχομένου των στατιστικών, με συνέπεια τη διατάραξη κατά κάποιον τρόπο, της ομοιογένειας των χρονολογικών σειρών, γεγονός που πρέπει να ληφθεί υπόψη ιδιαίτερα στις αναλύσεις που καλύπτουν εκτεταμένες περιόδους.

3. Πηγές

Η μόνη πηγή για τις στατιστικές της Κοινότητας είναι τα μηνιαία στοιχεία που κοινοποιούνται στην Eurostat βάσει ενιαίας ταξινομήσεως σύμφωνα με τους κωδικούς εμπορευμάτων της Nimexe από τις ακόλουθες υπηρεσίες των κρατών μελών:

BR Deutschland	Statistisches Bundesamt, Wiesbaden
France	Direction Générale des Douanes et Droits Indirects, Paris
Italia	Istituto Centrale di Statistica, Roma
Nederland	Centraal bureau voor de statistiek, Heerlen
Belg.-Luxbg.	Institut National de Statistique, Bruxelles Nationaal Instituut voor de Statistiek, Brussel
United Kingdom	HM Customs and Excise, Statistical Office, Southend-on-Sea
Ireland	Central Statistics Office, Dublin
Danmark	Danmarks Statistik, København
Ελλάδα	Εθνική Στατιστική Υπηρεσία της Ελλάδας, Αθήνα

4. Περίοδος αναφοράς

Η περίοδος αναφοράς είναι κανονικά ο ημερολογιακός μήνας. Τα αποτελέσματα των κοινοτικών στατιστικών με την ταξινόμηση της Nimexe και της SITC δημοσιεύονται μόνο κάθε τρίμηνο και κάθε χρόνο, ενώ με την ταξινόμηση του CCT κάθε χρόνο.

5. Αντικείμενο

Οι στατιστικές του εξωτερικού εμπορίου της Κοινότητας και οι στατιστικές εμπορίου μεταξύ των κρατών μελών περιλαμβάνουν όλα τα εμπορεύματα τα οποία:

- εισάγονται ή εξάγονται από το στατιστικό έδαφος της Κοινότητας,
- διακινούνται μεταξύ των στατιστικών εδαφών των κρατών μελών.

Δεν περιλαμβάνεται όμως η διαμετακόμιση και η διακίνηση σε αποθήκες.

6. Σύστημα καταγραφής

Τα αποτελέσματα των στατιστικών της Κοινότητας αναφέρονται επομένως στο ειδικό εμπόριο, το οποίο περιλαμβάνει:

- την απευθείας εισαγωγή και την εισαγωγή από τις αποθήκες για ελεύθερη κυκλοφορία, την εισαγωγή για ενεργητική τελειοποίηση και την εισαγωγή μετά από παθητική τελειοποίηση (τελωνειακό καθεστώς), ανεξάρτητα από το αν η διακίνηση των εμπορευμάτων αποτελεί εμπορική πράξη·
- την εξαγωγή εμπορευμάτων από την ελεύθερη κυκλοφορία, την εξαγωγή μετά από ενεργητική τελειοποίηση και την εξαγωγή για παθητική τελειοποίηση (τελωνειακό καθεστώς).

7. Εξαιρέσεις και απλοποιήσεις

Οι στατιστικές της Κοινότητας δεν επεξεργάζονται στοιχεία που αφορούν εμπορεύματα τα οποία:

- περιέχονται στον πίνακα εξαιρέσεων του παραρτήματος Β του παραπάνω κανονισμού (πχ. κυκλοφορούντα νομίσματα, είδη διπλωματικής ή ανάλογης χρήσεως, είδη που εισάγονται και εξάγονται σε προσωρινή βάση, κλπ.),
- έχουν αξία ή βάρος που είναι κατώτερο από το εθνικό στατιστικό κατώφλιο που καθορίζεται στο άρθρο 24 του κανονισμού,
- υπόκεινται σε ειδικές διατάξεις (πχ. ορισμένοι τύποι επισκευών, ορισμένες εμπορικές πράξεις των ενόπλων δυνάμεων ενός κράτους μέλους ή ξένων ενόπλων δυνάμεων που σταθμεύουν στο έδαφός του, νομισματικός χρυσός, κλπ.).

8. Στατιστικό έδαφος

Το στατιστικό έδαφος της Κοινότητας περιλαμβάνει το τελωνειακό έδαφος της Κοινότητας με εξαίρεση τα γαλλικά υπερπόντια εδάφη και τη Γροιλανδία. Το στατιστικό έδαφος της Ομοσπονδιακής Δημοκρατίας της Γερμανίας, και συνεπώς και της Κοινότητας, περιλαμβάνει το έδαφος του Δυτικού Βερολίνου.

Το εμπόριο μεταξύ της Ομοσπονδιακής Δημοκρατίας της Γερμανίας και της Λαϊκής Δημοκρατίας της Γερμανίας δεν περιλαμβάνεται στις στατιστικές εξωτερικού εμπορίου της Ομοσπονδιακής Δημοκρατίας της Γερμανίας και επομένως ούτε στις στατιστικές της Κοινότητας.

Η ηπειρωτική υφαλοκρηπίδα θεωρείται ότι ανήκει στο στατιστικό έδαφος του κράτους το οποίο τη διεκδικεί.

9. Τυποποιημένη ταξινόμηση διεθνούς εμπορίου (SITC, αναθ. 2) του Οργανισμού των Ηνωμένων Εθνών

Η STIC εξυπηρετεί κυρίως τις οικονομικές αναλύσεις. Η εν ισχύι δεύτερη αναθεωρημένη έκδοση του 1974 βασίζεται σε μια απόφαση του Οικονομικού και Κοινωνικού Συμβουλίου των Ηνωμένων Εθνών της 7ης Μαΐου 1975. Η απόφαση αυτή δημοσιεύτηκε από τη Διεύθυνση οικονομικών και κοινωνικών υποθέσεων — Γραφείο στατιστικής — των Ηνωμένων Εθνών υπό τον τίτλο « Statistical Papier, Series M, Nr. 34, New York 1976 ».

Η SITC περιλαμβάνει 10 τμήματα, που καθορίζονται από το πρώτο ψηφίο του κώδικα, 69 κατηγορίες που καθορίζονται από τα δύο πρώτα ψηφία, καθώς και 233 ομάδες και 786 υποομάδες που καθορίζονται από τα πρώτα τρία ή, αντίστοιχα, τέσσερα ψηφία. Οι υποομάδες χωρίζονται σε 1924 εδάφια που καθορίζονται με πενταψήφιο κώδικα.

Κάθε εδάφιο της SITC αντιστοιχεί ως προς το περιεχόμενό του σε ένα εδάφιο ή υποεδάφιο της NCCD (Ονοματολογία του Συμβουλίου Τελωνειακής Συνεργασίας), της οποίας οι ορισμοί είναι και οι καθοριστικοί. Τα κείμενα της SITC περιέχονται εδώ σε περιληπτική μορφή.

Τα αποτελέσματα κατά τη SITC υπολογίζονται με βάση τη Nimexe της Eurostat. Η αντιστοιχία των δύο ονοματολογιών δημοσιεύται στην Επίσημη Εφημερίδα των Ευρωπαϊκών Κοινοτήτων μαζί με τις ονομασίες των προϊόντων της Nimexe.

10. Εμπορικοί εταίροι: χώρες και οικονομικές περιφέρειες

Τα στοιχεία των κοινοτικών στατιστικών κατανέμονται κατά χώρες προέλευσης, αποστολής και προορισμού με βάση την ονοματολογία των χωρών για τις στατιστικές εξωτερικού εμπορίου της Κοινότητας και τις στατιστικές εμπορίου μεταξύ των κρατών μελών (Γεωγραφική Ονοματολογία – Geonom).

Η ονοματολογία ενημερώνεται κάθε χρόνο και δημοσιεύται από την Eurostat. Εκτός από τις 200 περίπου συναλλασσόμενες χώρες αναφέρονται 20 περίπου οικονομικές περιοχές η σύνθεση των οποίων καθορίζεται στη Γεωγραφική Ονοματολογία.

Αναφέρονται τα εξής:

— για τις εισαγωγές:
- *η χώρα προέλευσης* για τα εμπορεύματα που προέρχονται από τρίτες χώρες, τα οποία δεν βρίσκονται ούτε σε ελεύθερη τελωνειακή κυκλοφορία στην Κοινότητα, ούτε σε ενεργητική τελειοποίηση,
- *η χώρα αποστολής*
  - για εμπορεύματα που προέρχονται από τρίτες χώρες, τα οποία βρίσκονται ήδη σε καθεστώς ελεύθερης τελωνειακής κυκλοφορίας ή σε ενεργητική τελειοποίηση,
  - για εμπορεύματα που προέρχονται από κράτη μέλη,
  - για όλα τα εμπορεύματα του κεφαλαίου 99 της Nimexe,

— για τις εξαγωγές:
- *η χώρα προορισμού.*

Οι κοινοτικές στατιστικές αποτελούνται από δύο διαφορετικά είδη στατιστικών: τις στατιστικές εξωτερικού εμπορίου της Κοινότητας (Εμπόριο εκτός ΕΟΚ) για τις οποίες από την πλευρά των εισαγωγών ισχύει γενικά η προέλευση, και οι στατιστικές εμπορίου μεταξύ των κρατών μελών (Εμπόριο εντός ΕΟΚ), για τις οποίες, προκειμένου να αποφευχθούν οι διπλοί υπολογισμοί σε επίπεδο Κοινότητας, αναφέρεται η χώρα αποστολής. Οι κοινοτικές στατιστικές εξωτερικού εμπορίου διαφέρουν στο σημείο αυτό από τις εθνικές στατιστικές των κρατών μελών στις οποίες ισχύουν συνήθως άλλοι κανόνες για τον ορισμό του κράτους συναλλαγής.

11. Αξία

Η στατιστική αξία των εισαγόμενων εμπορευμάτων ισούται με τη δασμολογητέα αξία ή με την αξία που καθορίζεται με βάση την έννοια της δασμολογητέας αξίας (πχ. για εισαγωγές από άλλα κράτη μέλη) (cif).

Η στατιστική αξία των εξαγόμενων εμπορευμάτων ισούται με την αξία που έχουν τα εμπορεύματα στον τόπο και κατά το χρόνο που εγκαταλείπουν το στατιστικό έδαφος του εξάγοντος κράτους μέλους (fob).

Η αξία υπολογίζεται σε ευρωπαϊκές νομισματικές μονάδες (ECU). Τα στοιχεία που μεταδίδονται στην Eurostat από τα κράτη μέλη σε εθνικό νόμισμα μετατρέπονται σε ECU σύμφωνα με τις μηνιαίες τιμές μετατροπής.

Για το σχετικό έτος χρησιμοποιούνται μέσες τιμές μετά από κατάλληλη ημερολογιακή στάθμιση ως εξής:

12. Τιμές μετατροπής 1983

BR Deutschland	1 000 DM	=	440,426 ECU
France	1 000 FF	=	147,693 ECU
Italia	1 000 LIT	=	0,741 ECU
Nederland	1 000 HFL	=	394,135 ECU
Belg.-Luxbg.	1 000 BFR/LFR	=	22,008 ECU
United Kingdom	1 000 UKL	=	1 703,537 ECU
Ireland	1 000 IRL	=	1 398,687 ECU
Danmark	1 000 DKR	=	122,973 ECU
Ελλάδα	1 000 ΔΡΧ	=	12,806 ECU

13. Ποσότητες

Καταγράφεται το καθαρό βάρος όλων των εμπορευμάτων, και εφόσον απαιτείται από τη Nimexe, δίνονται συμπληρωματικές μονάδες μετρήσεως εκτός του παραπάνω βάρους ή στη θέση του.

14. Εμπιστευτικότητα και ιδιαιτερότητες

Σε όλα τα κράτη μέλη υπάρχουν διαδικασίες με τις οποίες διασφαλίζεται το στατιστικό απόρρητο της διακίνησης ορισμένων προϊόντων. Στις περιπτώσεις αυτές τα κράτη μέλη δεν αναφέρουν ξεχωριστά τα σχετικά επιμέρους εδάφια. Λαμβάνονται όμως τα κατάλληλα μέτρα ούτως ώστε να περιληφθούν στα συνολικά ποσά. Ο χειρισμός και η έκταση του στατιστικού απόρρητου διαφέρουν στα επιμέρους κράτη μέλη.

Η τήρηση του απόρρητου γίνεται από τα κράτη μέλη στο επίπεδο του εξαψήφιου αριθμού Nimexe.Στην «τήρηση του απόρρητου κατά προϊόντα», το εμπόριο αναφορικά με ένα προϊόν συμπτύσσεται με το εμπόριο άλλου προϊόντος ή περιλαμβάνεται στον ειδικό αριθμό της Nimexe 99.96-01 που προβλέπεται γι'αυτό. Κατά την κωδικοποίηση κατά τη SITC, ο αριθμός αυτός του προϊόντος κωδικοποιείται στο εδάφιο SITC 999.000. Υποσημειώσεις στα αντίστοιχα εδάφια διευκρινίζουν αν οι αριθμοί της Nimexe ή μέρη τους λείπουν ή πλεονάζουν.

Στην περίπτωση της «τήρησης του απόρρητου κατά χώρες» δεν πραγματοποιείται καμία ή μόνο μερική ταξινόμηση του εμπορίου κατά χώρες σχετικά με κάποιο προϊόν. Στην περίπτωση αυτή το εμπόριο καταχωρείται συνολικά στην κατηγορία των κωδικών χωρών «977» για κάθε προϊόν. Κατά το σχηματισμό της συνολικής ομάδας «παγκόσμιο σύνολο» πρέπει να ληφθεί υπόψη ότι το απόρρητο κατά χώρες δεν είναι δυνατό να διαχωριστεί σε εντός και εκτός ΕΟΚ και επομένως το γενικό ποσό «παγκόσμιο σύνολο» να αποτελείται από τα συστατικά: 1010 – εντός ΕΟΚ (EUR 10) + 1011 εκτός – ΕΟΚ (EUR 10) + 1090 Διάφορα (950 εφοδιασμός πλοίων και αεροσκαφών + 958 χώρες και περιφέρειες που δεν μεταδίδουν στοιχεία + 977 χώρες και περιφέρειες που δεν αναφέρονται για οικονομικούς ή στρατιωτικούς λόγους).

Η συνολική εγγραφή 1090 Διάφορα υπάρχει στον τόμο Z με τον τίτλο «Χώρες κατά προϊόντα».

Εξάλλου, οι στατιστικές καταρτίζονται με βάση τελωνειακά έγγραφα χωρίς να λαμβάνονται υπόψη οι διορθώσεις που γίνονται στο τέλος του χρόνου από ορισμένα κράτη μέλη για τη λογιστική τακτοποίηση των διακυβερνητικών ανταλλαγών. Υπ' αυτές τις συνθήκες, η κατάρτιση ενός εμπορικού ισοζυγίου μπορεί σε ορισμένες περιπτώσεις να οδηγήσει σε σημαντικές αποκλίσεις, σε σχέση με τα επίσημα εθνικά στοιχεία.

15. Ειδικές μονάδες μέτρησης

Θα πρέπει να σημειωθεί, ότι στα εδάφια στα οποία συμπεριλαμβάνονται τμήματα προϊόντων, δεν γίνεται ή δεν μπορεί να γίνει καταχώρηση σε ειδικές μονάδες μέτρησης. Χρησιμοποιούνται μόνο μονάδες αξίας και ποσοτήτων. Το γεγονός αυτό πρέπει επομένως να λαμβάνεται υπόψη κατά την αξιολόγηση στοιχείων που εκφράζονται με ειδικές μονάδες μέτρησης.

16. Δημοσίευση

Οι Αναλυτικοί πίνακες του εξωτερικού εμπορίου των ΕΚ (SITC) εκδίδονται σε 6 τόμους για τις εισαγωγές και 6 για τις εξαγωγές. Ο τόμος I περιέχει την ταξινόμηση «Χώρες κατά προϊόντα», κατά αξίες με 5-, 4-, 3-, 2- και μονοψήφιους κώδικες, οι τόμοι II-VI περιέχουν την ταξινόμηση «Προϊόντα κατά χώρες» για τις ομάδες της SITC (τριψήφιοι κώδικες) σε ποσότητες και αξίες, και για τα εδάφια (πενταψήφιοι κώδικες) επιπλέον με ειδικές μονάδες μέτρησης όπου είναι απαραίτητο να συμπληρωθούν οι ταξινομήσεις σε βάρος.

Το συνολικό εμπόριο για όλα τα προϊόντα μαζί υπάρχει μόνο στον τόμο I με τίτλο «Παγκόσμιο σύνολο», και ακολουθείται από τις υποδιαιρέσεις εντός και εκτός ΕΟΚ σαν σύνολο καθώς και από τις λοιπές οικονομικές περιφέρειες της Geonom και των επιμέρους συναλλασσόμενων χωρών.

Στη συνέχεια παρατίθεται ένα παράδειγμα για τους τυποποιημένους πίνακες.

17. Βασικοί πίνακες

«Προϊόντα κατά χώρες», Τόμοι II-VI
(«Χώρες κατά προϊόντα, Βλ. Τόμο I)

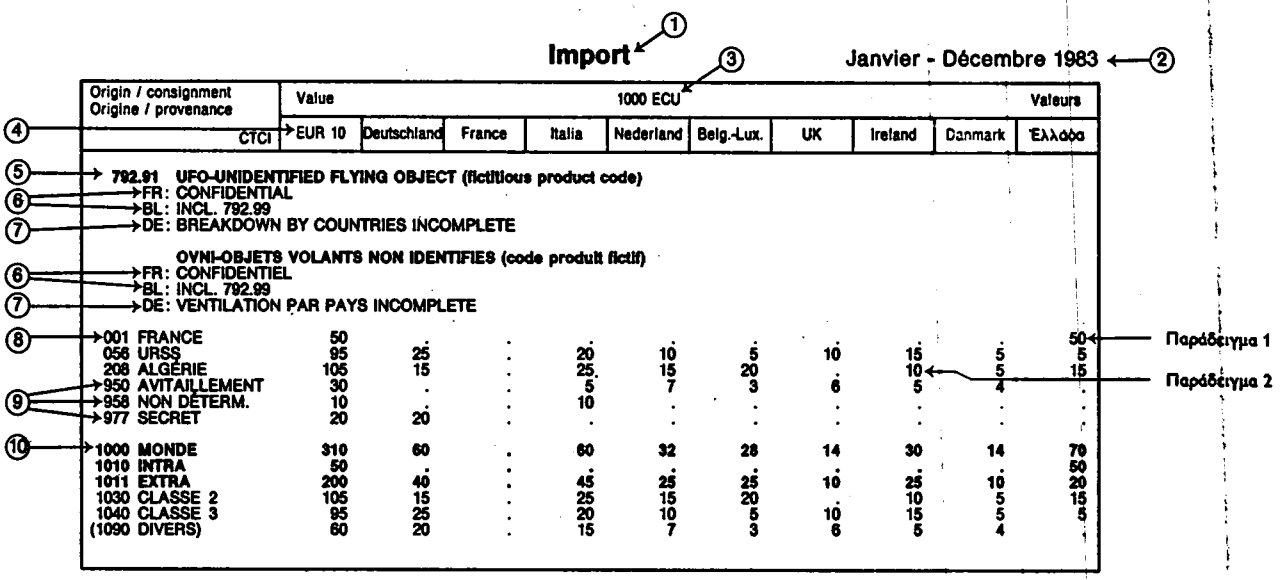

1) Ροή.
2) Περίοδος αναφοράς.
3) Χρησιμοποιούμενη μονάδα.
4) Δηπλούσα χώρα + Κοινότητα.
5) Κώδικας και ονομασία του προϊόντος: τριψήφιος αριθμός ομάδας της SITC ή πενταψήφιος αριθμός εδαφίου της SITC.
6) Ένδειξη απόρρητου των προϊόντων ή τμημάτων τους.
7) Ένδειξη απόρρητου των συναλλασσόμενων χωρών.
8) Κώδικας της Geonom και όνομα της συναλλασσόμενης χώρας ή της οικονομικής περιφέρειας.
9) Κώδικες χώρας 950, 958 και 977: χωρίς να διευκρινίζονται οι συναλλασσόμενες χώρες (ο απαιτούμενος αριθμός πλοίων δεν ανακοινώθηκε ή τηρείται απόρρητος), συγκεντρώνονται υπό τον κώδικα 1090 Διάφορα.
10) Άθροισμα του συνολικού εμπορίου.

Παράδειγμα: 1000 MONDE = συνολικές εισαγωγές στην ΕΟΚ από όλο τον κόσμο: 310 000 ECU, από τις οποίες: 1010 εντός ΕΟΚ: 50 000 ECU + εκτός ΕΟΚ: 200 000 ECU + 1090 διάφορα (που δεν μπορούν να ταξινομηθούν ούτε στα εντός ούτε στα εκτός ΕΟΚ): 60 000 ECU.

Παράδειγμα 1: Εισαγωγή στην Ελλάδα UFO από τη Γαλλία, αξίας 50 000 ECU. Πρόκειται για συναλλαγή μεταξύ κρατών μελών (εμπόριο εντός ΕΟΚ), οπότε χώρα *αποστολής* είναι μεν η Γαλλία το προϊόν όμως ενδέχεται να έχει μια τρίτη χώρα ως χώρα καταγωγής.

Παράδειγμα 2: Εισαγωγή στην Ιρλανδία UFO από την Αλγερία, αξίας 10 000 ECU. Πρόκειται για εμπόριο εκτός ΕΟΚ· χώρα *καταγωγής* είναι η Αλγερία. Αν τα UFO αυτά εκτελωνιστούν στην Ιρλανδία και διοχετευθούν στην ελεύθερη αγορά, ώστε να εισαγάγει π.χ. η Γερμανία μέρος από αυτά τα UFO, τότε η Ιρλανδία είναι η χώρα *προελεύσεως*.

Introduction

1. Preface

In the *Analytical tables of foreign trade* Eurostat publishes details of the Community's foreign trade and trade between Member States down to the lowest level of the goods nomenclature and between individual partner countries annually in two series, according to Nimexe and according to the SITC, divided into imports and exports.

In one volume in each series the trade between individual partner countries is also shown by type of goods for the amalgamated nomenclature levels.

This publication is complemented by the *Monthly external trade bulletin* containing selected monthly and quarterly data and, in a supplementary issue, tables giving surveys of results from 1958 onwards.

Annual and quarterly data are also available on microfiche. Together with monthly data, they are disseminated on line via the Eurostat data banks (Cronos, Comext, Siena).

The most important foreign trade data also appear in the SOEC's more general publications (*Basic Community statistics, Eurostat Review* and *Eurostatistics*) and in publications for specific sectors (balance sheets for industrial, agricultural and energy statistics).

External trade statistics – User's guide, which appeared in 1982 in all the official languages of the Community, gives an overview of the external trade publications issued by Eurostat.

The SOEC thanks the statistical services of the Member States for their cooperation in maintaining the quality of Community statistics.

2. Standard methodology in the external trade statistics of the Community and statistics of trade between Member States

Since 1 January 1978 the provisions of Council Regulation (EEC) No 1736/75 on the external trade statistics of the Community and statistics of trade between Member States have been implemented by all Community countries. On that date therefore, Eurostat amended its procedures and now publishes all external trade statistics in accordance with uniform principles (with the exception of a few special movements of goods such as stores and provisions, returned goods, joint production, postal consignments, mixed consignments, etc., which have not yet been standardized). The harmonization of concepts and definitions leads inevitably to a change in the information content of the statistics and thus to a certain extent to less homogeneity in the time series — a factor to be noted, particularly with regard to analyses covering long periods.

3. Sources

The sole source for the Community statistics is the results communicated monthly to Eurostat by the Member States in standard form, according to Nimexe headings, by the following services:

BR Deutschland	Statistisches Bundesamt, Wiesbaden
France	Direction Générale des Douanes et Droits Indirects, Paris
Italia	Istituto Centrale di Statistica, Roma
Nederland	Centraal bureau voor de statistiek, Heerlen
Belgium/Luxbg.	Institut National de Statistique, Bruxelles Nationaal Instituut voor de Statistiek, Brussel
United Kingdom	HM Customs and Excise, Statistical Office, Southend-on-Sea
Ireland	Central Statistics Office, Dublin
Danmark	Danmarks Statistik, København
Ἑλλάδα	Office National de Statistique de Grèce, Athènes

4. Reporting period

The reporting period is normally the calendar month, but Community results by Nimexe codes and SITC headings are only drawn up quarterly and annually, and by CCT headings only annually.

5. Scope

The external trade statistics of the Community and statistics of trade between Member States include all goods which:

- enter or leave the statistical territory of the Community;
- circulate between the statistical territories of the Member States.

Goods in transit or warehouse are not, however, included.

6. System of recording

The results of Community statistics refer, therefore, to special trade. This is taken to mean:

- the direct import and the import from the warehouses for free circulation, the import for inward processing and the import after outward processing (customs procedures)—regardless of whether or not a commercial transaction is the reason for the movement of goods;
- the export of goods from free circulation, export after inward processing and export for outward processing (customs procedures).

7. Exceptions and simplified procedures

No data are processed in the Community statistics for goods:

- contained in the list of exceptions in Annex B of the abovementioned regulation (e.g. legal tender, goods for diplomatic and similar purposes, certain temporary imports and exports, etc.);
- the value or weight of which do not attain the national statistical threshold defined in Article 24 of the regulation;
- to which special provisions apply (e.g. certain types of repairs, certain transactions by the armed forces of a Member State or foreign armed forces stationed on its territory, gold specie, etc.).

8. Survey area

The statistical territory of the Community comprises the customs territory of the Community with the exception of the French overseas departments and Greenland. The statistical territory of the Federal Republic of Germany and hence of the Community includes the territory of West Berlin. Trade between the Federal Republic of Germany and the German Democratic Republic is not contained in the external trade statistics of the Federal Republic of Germany and thus not in the Community statistics. The continental shelf is included in the statistical territory of that State which lays claim to it.

9. Standard International Trade Classification (SITC, Rev. 2) of the United Nations Organization

The SITC is used primarily for economic analysis. The present version, the 1974, Revision 2, is covered by a resolution of the UN Economic and Social Council of 7 May 1975. It was published by the UN Department of Economic and Social Affairs, Statistical Office, under the reference 'Statistical studies, series M, No 34, New York 1976'.

The SITC consists of 10 sections, designated by the first digit; 69 divisions, designated by the first two digits; 233 groups and 786 sub-groups, designated by the first three or four digits. The sub-groups are broken down into 1924 items, designated by 5-digit codes.

Each SITC heading corresponds in scope either to a heading or a sub-heading of the Customs Cooperation Council Nomenclature, the definitions of which are authoritative; the texts of this edition were shortened.

Data according to the SITC are calculated by Eurostat, based on Nimexe. A comparison of the two nomenclatures is published in the *Official Journal of the European Communities* together with the Nimexe nomenclature of goods.

10. Partner countries and economic zones

Community results are broken down according to countries of origin, consignment and destination, based on the 'Country nomenclature for the external trade statistics of the Community and statistics of trade between Member States: Geonomenclature (Geonom)'.

The nomenclature is updated and published annually by Eurostat. As well as approximately 200 partner countries, some 20 economic regions are given, these regions being defined in the geonomenclature.

Included are:

— for imports:
  - *the country of origin* for goods originating in third countries, which are neither already in free circulation within the Community (customs procedures) nor in inward processing;
  - *country of consignment*
    - for goods originating in third countries which are already in free circulation in the Community (customs procedures) or have been transported for inward processing,
    - for goods originating in Member States,
    - for all goods in Chapter 99 of Nimexe;

— for exports:
  - *the country of destination.*

Community statistics are thus composed of two separate sets of statistics: statistics for the Community's external trade (extra-Community trade), for which on the imports side the origin is generally the important factor, and statistics of trade between the Member States (intra-Community trade), in which the country of consignment is shown to avoid the duplicating of figures at Community level. The Community's external trade statistics differ from the national statistics of Member States in that different

rules generally apply for the definition of the partner country in the case of imports.

11. Value

The statistical value of imported goods is equal to the dutiable value or equal to a value determined on the basis of the concept of dutiable value (e.g. for imports from other Member States) (cif).

The statistical value of exported goods is equal to the value of the goods at the place and at the time they leave the statistical territory of the exporting Member State (fob).

Values are expressed in European currency units (ECU).

The value data transmitted to Eurostat by the Member States in national currencies are converted to ECU at the monthly exchange rates. For the year, averages weighted by calendar day are used as follows:

12. 1983 conversion rates

BR.Deutschland	1 000 DM	=	440,426 ECU
France	1 000 FF	=	147,693 ECU
Italia	1 000 LIT	=	0,741 ECU
Nederland	1 000 HFL	=	394,135 ECU
Belg.-Luxbg.	1 000 BFR/LFR	=	22,008 ECU
United Kingdom	1 000 UKL	=	1703,537 ECU
Ireland	1 000 IRL	=	1398,687 ECU
Danmark	1 000 DKR	=	122,973 ECU
Ελλάδα	1 000 ΔΡΧ	=	12,806 ECU

13. Quantities

The net weight of all goods is recorded, and where so required in Nimexe, supplementary units of measurement are given in addition to or in place of this weight.

14. Confidentiality and other limiting factors

In all Member States there are procedures which provide for the confidentiality of certain movements of goods. In such cases, the relevant individual headings are not given separately by the Member States, but care is taken to ensure that they are included in the grand totals. The way in which confidentiality is handled and the extent to which it applies vary in the different Member States.

Confidentiality is ensured by the Member States at the level of the six-digit Nimexe-code. In the case of 'confidentiality by product', trade in one product is included with that of another or included in the Nimexe code 99.96-01, which was specifically introduced for such cases. When converting to the SITU, this product code is converted to the SITC heading 999..00. Footnotes to the individual headings indicate whether Nimexe codes or parts of these codes are missing or whether too many are included.

In the case of 'confidentiality by country', either no breakdown or only a partial breakdown of the trade in a particular product is shown by country. In this case, overall trade is shown under the country code '977' for each product. Care should be taken when the grand total of trade is computed that confidentiality by country cannot be split up into intra- and extra-Community trade and thus the grand total is composed of the following: 1010 – intra-Community (EUR 10) + 1011 extra-Community (EUR 10) + 1090 miscellaneous (950 stores and provisions + 958 countries and territories not determined + 977 countries and territories not disclosed for commercial or military reasons).

The composite heading 1090 'Miscellaneous' comes in volume I 'countries by products'.

Furthermore the data are based on customs documents and take no account of the corrections made by certain Member States at the end of the year to include inter-governmental exchanges. Under these circumstances the establishment of a trade balance can result in certain cases in considerable discrepancies *vis-à-vis* the official national figures.

15. Special units of measurement

Care shoud be taken that under headings where parts and component parts are recorded, no data are given in special units of measurement or can be given in such units; they are given only as value and quantity data. This point must therefore be taken into account when the figures which are expressed in special units of measurement are analysed.

16. Publication

The analytical tables of the external trade of the European Communities (SITC) appear in six volumes each for imports and exports. Volume I contains the breakdown 'countries by products', 5-, 4-, 3-, 2-, and 1-digit according to values, Volumes II to VI contain the breakdown 'products by country' for the SITC groups (3-digit) in quantities and values and for items (5-digit) plus special units of measurement where these add to the useful information.

The total trade for all goods headings taken together is shown in Volume I under the title 'grand total' followed by the breakdowns into intra- and extra-Community overall and the remaining economic zones of the geonom and the individual partner countries.

An example of the standard tables is given below.

17. Standard tables

'Products by country', Volumes II to VI
('Countries by products' see Volume I)

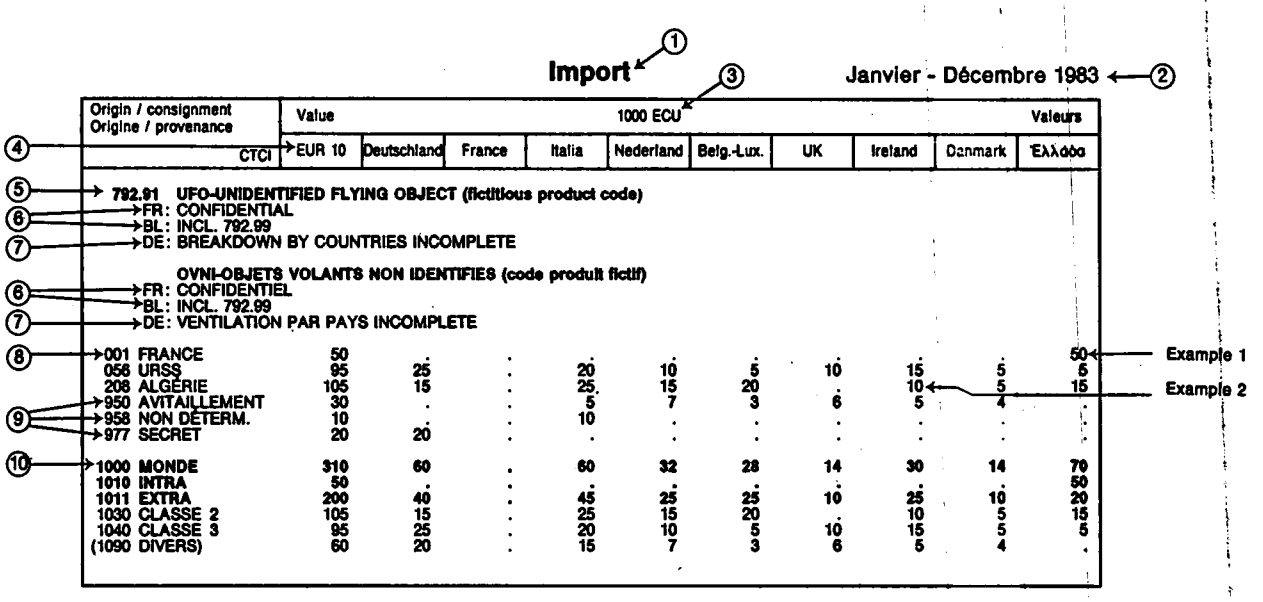

Import ① ③ Janvier - Décembre 1983 ②

Origin / consignment Origine / provenance	Value	1000 ECU							Valeurs
④ CTCI	EUR 10	Deutschland	France	Italia	Nederland	Belg.-Lux.	UK	Ireland	Danmark	Ἑλλάδα
⑤ 792.91 UFO-UNIDENTIFIED FLYING OBJECT (fictitious product code)										
⑥ FR: CONFIDENTIAL										
BL: INCL. 792.99										
⑦ DE: BREAKDOWN BY COUNTRIES INCOMPLETE										
OVNI-OBJETS VOLANTS NON IDENTIFIES (code produit fictif)										
⑥ FR: CONFIDENTIEL										
BL: INCL. 792.99										
⑦ DE: VENTILATION PAR PAYS INCOMPLETE										
⑧ 001 FRANCE	50	.	.	.	.	.	.	.	.	50 ← Example 1
056 URSS	95	25	.	20	10	5	10	15	5	5
208 ALGERIE	105	15	.	25	15	20	.	10	5	15 ← Example 2
⑨ 950 AVITAILLEMENT	30	.	.	5	7	3	6	5	4	.
⑨ 958 NON DETERM.	10	.	.	10	.	.	.	.	.	.
⑨ 977 SECRET	20	20	.	.	.	.	.	.	.	.
⑩ 1000 MONDE	310	60	.	60	32	28	14	30	14	70
1010 INTRA	50	.	.	.	.	.	.	.	.	50
1011 EXTRA	200	40	.	45	25	25	10	25	10	20
1030 CLASSE 2	105	15	.	25	15	20	.	10	5	15
1040 CLASSE 3	95	25	.	20	10	5	10	15	5	5
(1090 DIVERS)	60	20	.	15	7	3	6	5	4	.

1. Trade flow.
2. Reporting period.
3. Unit of measurement used.
4. Reporting country + Community.
5. Product code and text: 3-digit SITC group or 5-digit SITC item.
6. Footnote on the confidentiality of goods or parts of goods.
7. Footnote on the confidentiality of partner countries.
8. GEONOM code and designation of the partner country or economic zone.
9. Country codes 950, 958 and 977: not shown according to partner countries (stores and provisions, not determined or confidential), amalgamated under code 1090 'Miscellaneous'.
10. Total trade

Example: 1 000 GRAND TOTAL = imports into the European Communities from all over the world: 310 000 ECU, of which 1010 intra-Community 50 000 ECU + extra-Community 200 000 ECU + 1090 Miscellaneous (cannot be broken down either into intra- or extra-) 60 000 ECU.

Example 1: Import into Greece of UFOs from France amounting to 50 000 ECU. This is trade between Member States (intra-Community trade), therefore the *country of consignment* is France, and the goods may possibility originate in a third country.

Example 2: Imports into Ireland from Algeria amounting to 10 000 ECU. Extra-Community trade, therefore the *country of origin* is Algeria. If Ireland processes these UFOs (customs procedures) and puts them into free circulation, with the result that Germany, for example, imports some of the UFOs, then Ireland is the *country of consignment.*

Introduction

1. Avant-propos

Dans les *Tableaux analytiques du commerce extérieur*, l'Eurostat publie annuellement les résultats détaillés du commerce extérieur de la Communauté et du commerce entre ses États membres; ces résultats sont fournis jusqu'au niveau le plus bas de la nomenclature des produits et pour chacun des pays partenaires, dans deux séries établies selon la Nimexe et la CTCI, l'une pour les importations et l'autre pour les exportations.

Dans un volume de chaque série, le commerce des différents pays partenaires est également publié pour les niveaux agrégés des nomenclatures.

Cette publication est complétée par le *Bulletin mensuel du commerce extérieur*, dans lequel figurent des résultats mensuels et trimestriels sélectionnés et, dans un numéro spécial, des séries pluriannuelles depuis 1958.

En outre, les résultats annuels et trimestriels sont disponibles sous forme de microfiches. Ces résultats ainsi que des résultats mensuels sont également diffusés «en ligne» par les banques de données d'Eurostat (Cronos, Comext, Siena).

Par ailleurs, les publications générales de l'Office (*Statistiques de base de la Communauté, Eurostat Revue et Eurostatistiques*) ainsi que les publications sectorielles des statistiques de l'industrie, de l'agriculture et de l'énergie reprennent les principales données concernant le commerce extérieur.

Le *Guide de l'utilisateur des statistiques du commerce extérieur*, publié en 1982 dans toutes les langues officielles de la Communauté, contient une liste des publications d'Eurostat concernant le commerce extérieur.

L'Office statistique remercie les Instituts statistiques des États membres de leur coopération dont dépend la qualité des statistiques communautaires.

2. Méthodologie uniforme des statistiques du commerce extérieur de la Communauté et du commerce entre ses États membres

Depuis le 1er janvier 1978, tous les États membres appliquent les dispositions du règlement (CEE) nº 1736/75 du Conseil sur les statistiques du commerce extérieur de la Communauté et du commerce entre ses États membres. Contrairement à l'usage antérieur, les statistiques du commerce extérieur publiées à partir de cette date par Eurostat respectent ainsi des principes uniformes (mis à part quelques mouvements particuliers de marchandises non encore harmonisés tels, entre autres, l'avitaillement des navires et des avions, les marchandises en retour, les fabrications coordonnées, les colis postaux et les assortiments). L'harmonisation des notions et définitions a pour conséquence inévitable de modifier la signification de la statistique et, partant, de réduire dans une certaine mesure l'homogénéité des séries chronologiques (effet dont il y a lieu de tenir compte particulièrement dans les analyses couvrant des périodes prolongées).

3. Sources

Les statistiques communautaires ont pour unique source les résultats que les États membres font transmettre mensuellement à Eurostat sous forme normalisée, c'est-à-dire suivant les rubriques de la Nimexe, par les services suivants:

BR Deutschland	Statistisches Bundesamt, Wiesbaden
France	Direction générale des douanes et droits indirects, Paris
Italia	Istituto centrale di statistica, Roma
Nederland	Centraal Bureau voor de statistiek, Heerlen
Belg.-Luxbg.	Institut national de statistique, Bruxelles Nationaal Instituut voor de Statistiek, Bruxelles
United-Kingdom	HM Customs and Excise, Statistical Office, Southend-on-Sea
Ireland	Central Statistics Office, Dublin
Danmark	Danmarks Statistik, København
Ελλάδα	Office national de statistique de Grèce, Athènes

4. Période de référence

En principe, la période de référence est le mois civil.

Toutefois, l'élaboration de résultats communautaires selon les rubriques de la Nimexe et les positions de la CTCI est seulement trimestrielle et annuelle; selon les positions du tarif douanier commun, elle est seulement annuelle.

5. Objet

Toutes les marchandises

- qui pénètrent sur le territoire statistique de la Communauté ou qui le quittent,
- qui circulent entre les territoires statistiques des États membres,

font l'objet des statistiques du commerce extérieur de la Communauté et du commerce entre ses États membres.

Le transit et le trafic d'entrepôt ne sont toutefois pas retenus.

6. Portée du relevé

Les résultats des statistiques communautaires se rapportent donc au commerce spécial. Celui-ci comprend:

- d'une part, les importations de marchandises mises en libre pratique à leur arrivée ou à la sortie des entrepôts, les importations en perfectionnement actif et les importations après perfectionnement passif (régimes douaniers), que le mouvement soit fondé ou non sur une transaction commerciale;
- d'autre part, les exportations de marchandises en libre pratique, les exportations après perfectionnement actif et les exportations pour perfectionnement passif (régimes douaniers).

7. Exclusions et simplifications

Les statistiques communautaires ne comprennent pas de données relatives aux marchandises

- qui sont reprises dans la liste des exclusions figurant à l'annexe B du règlement précité (par exemple, moyens de paiement ayant cours légal, marchandises à usage diplomatique ou similaire, importations et exportations à caractère passager, etc.);
- dont la valeur ou le poids n'atteint pas le seuil statistique national défini conformément à l'article 24 dudit règlement;
- auxquelles s'appliquent des dispositions particulières (par exemple, certaines réparations, certaines transactions effectuées par les forces armées nationales ou étrangères, or monétaire, etc.).

8. Territoire statistique

Le territoire statistique de la Communauté comprend le territoire douanier de la Communauté à l'exception des départements français d'outre-mer et du Groenland. Le territoire statistique de la république fédérale d'Allemagne et, par conséquent, celui de la Communauté, inclut le territoire de Berlin-Ouest.

Le commerce entre la république fédérale d'Allemagne et la République démocratique allemande n'est pas repris dans les statistiques du commerce extérieur de la république fédérale d'Allemagne ni, par conséquent, dans celles de la Communauté.

Le plateau continental est attribué au territoire statistique de l'État qui le revendique.

9. Classification type pour le commerce international de l'Organisation des Nations unies (CTCI, Rev. 2)

La CTCI sert avant tout aux analyses économiques. La version actuelle, la révision 2 de 1974, fait l'objet d'une résolution du Conseil économique et social des Nations unies du 7 mai 1975. Elle a été publiée par le Département des affaires économiques et sociales — Bureau de statistique — des Nations unies sous la référence «Études statistiques, série M, nº 34, New-York 1976».

La CTCI comprend 10 sections caractérisées par le premier chiffre de code, 69 divisions désignées par les deux premiers chiffres de code, 233 groupes et 786 sous-groupes désignés respectivement par les trois et les quatre premiers chiffres de code. Les rubriques sont subdivisées en 1924 positions désignées par cinq chiffres.

Chaque position CTCI correspond en importance soit à une position, soit à une sous-position de la Nomenclature du Conseil de coopération douanière (NCCD), dont les définitions font foi; les textes du présent volume ont été abrégés.

Les résultats découlant de la CTCI sont calculés par Eurostat sur la base de la Nimexe. Le tableau de correspondance des deux nomenclatures est publié au Journal officiel des Communautés européennes en même temps que la nomenclature de la Nimexe.

10. Partenaires commerciaux: pays et zones économiques

Les résultats communautaires sont ventilés par pays d'origine, de provenance et de destination, conformément à la «nomenclature des pays pour les statistiques du commerce extérieur de la Communauté et du commerce entre ses États membres — Géonomenclature (Géonom)».

Cette nomenclature, publiée par Eurostat, est mise à jour une fois par an. Outre les deux cents pays partenaires environ, quelque vingt zones économiques y figurent, dont la composition est définie dans la Géonomenclature.

Les statistiques communautaires mentionnent:

— à l'importation:

- *le pays d'origine* pour les marchandises originaires de pays tiers qui ne se trouvent pas en libre pratique dans la Communauté ni en perfectionnement actif;
- *le pays de provenance*
  - pour les marchandises originaires de pays tiers qui se trouvent déjà en libre pratique dans la Communauté ou en perfectionnement actif,
  - pour les marchandises originaires de pays membres,
  - pour toutes les marchandises du chapitre 99 de la Nimexe.

— à l'exportation:

- *le pays de destination.*

Les statistiques communautaires se composent donc de deux statistiques distinctes : la statistique du commerce extérieur de la Communauté (commerce extra-CE), qui, concernant les importations, est en général basée sur l'origine, et la statistique du commerce entre les États membres (commerce intra-CE), qui, en vue d'éviter les doubles comptabilisations au niveau communautaire, mentionne le pays de provenance. Les statistiques communautaires du commerce extérieur se distinguent donc des statistiques nationales des États membres qui appliquent le plus souvent d'autres règles pour définir le pays partenaire à l'importation.

11. Valeur

A l'importation, la valeur statistique est égale à la valeur en douane ou à une valeur déterminée par référence à la notion de valeur en douane (dans le cas, par exemple, des importations en provenance d'autres États membres) (caf).

A l'exportation, la valeur statistique des marchandises s'entend de la valeur des marchandises au lieu et au moment où elles quittent le territoire statistique de l'État membre exportateur (fob).

La valeur est exprimée en unités de compte européennes (Écus). Les valeurs communiquées par les États membres à l'Eurostat en monnaie nationale sont converties en Écus selon les taux de conversion mensuels.

Pour l'année, l'Office utilise les moyennes pondérées par le nombre de jours civils. Ces moyennes sont les suivantes :

12. Taux de conversion 1983

BR.Deutschland	1 000 DM	=	440,426 Écus
France	1 000 FF	=	147,693 Écus
Italia	1 000 LIT	=	0,741 Écus
Nederland	1 000 HFL	=	394,135 Écus
Belg.-Luxbg.	1 000 BFR/LFR	=	22,008 Écus
United Kingdom	1 000 UKL	=	1703,537 Écus
Ireland	1 000 IRL	=	1398,687 Écus
Danmark	1 000 DKR	=	122,973 Écus
Ελλάδα	1 000 ΔΡΧ	=	12,806 Écus

13. Quantités

Les statistiques communautaires mentionnent pour toutes les espèces de marchandises le poids net et, si la Nimexe le prescrit, en plus ou au lieu de ce poids, des unités de mesure supplémentaires.

14. Confidentialité et particularités

Tous les États membres appliquent des procédés permettant d'assurer le secret de certains flux de marchandises. En pareil cas, les États membres ne mentionnent pas distinctement les rubriques en cause. Celles-ci sont néanmoins comprises dans les totaux. L'application et l'étendue du secret varient selon les États membres.

Le secret statistique est appliqué par les États membres au niveau du code de la Nimexe à 6 chiffres. Dans le cas du « secret par produit », le commerce d'un produit est regroupé avec celui d'un autre ou enregistré dans la rubrique Nimexe 99.96-01 prévue à cet effet. Lors du passage à la CTCI, ce code produit est transcodé dans la position 999.00 de la CTCI. Des notes de bas de page concernant les différentes positions indiquent si les rubriques de la Nimexe ou des parties de celles-ci manquent ou sont en trop.

Pour le « secret par pays », la ventilation par pays partenaires du commerce d'un produit n'est pas fournie ou ne l'est que partiellement. Dans ce cas, le commerce est donné globalement sous le code « pays - 977 » pour chaque produit. En établissant le total du commerce « Monde », il convient de retenir que le « secret par pays » ne peut être ventilé en intra-CE et extra-CE et que, par conséquent, le total « Monde » comprend les éléments suivants : 1 010 « intra-CE (EUR 10) » + 1 011 « Extra-CE (EUR 10) » + 1 090 « Divers » (950 « Avitaillement et soutage des navires et avions » + 958 « Origines et destinations indéterminées » + 977 « Origines ou destinations non précisées pour raisons commerciales ou militaires »).

La position collective 1 090 « Divers » figure dans le volume I « Pays par produits ».

D'autre part, les statistiques sont fournies sur base des documents douaniers et ne tiennent pas compte des rectifications apportées en fin d'année par certains États membres pour la comptabilisation des échanges inter-gouvernementaux. L'établissement d'une balance commerciale dans ces conditions peut conduire à des divergences sensibles dans certains cas, avec les chiffres nationaux officiels.

15. Unités supplémentaires

En ce qui concerne les positions qui comportent des parties et pièces détachées, il y a lieu d'observer que ces dernières ne sont pas exprimées ni exprimables en unités supplémentaires ; elles sont simplement reprises dans les chiffres en valeurs et en quantités. Il y a donc lieu de tenir compte de cet état de choses dans l'interprétation des chiffres en unités supplémentaires.

16. Publication

Les tableaux analytiques du commerce extérieur de la CE (CTCI) se composent de deux séries de 6 volumes chacune, l'une pour les importations et l'autre pour les exportations. Le volume I contient la ventilation « Pays par produit » à 5, 4, 3, 2 et 1 chiffres en valeurs, les volumes II à IV contiennent la ventilation « Produits par pays » pour les groupes CTCI (3 chiffres) en quantités et en valeurs, pour les positions (5 chiffres) ainsi que pour les unités supplémentaires lorsque celles-ci complètent judicieusement le poids.

Les échanges globaux pour l'ensemble des rubriques de marchandises ne figurent que dans le volume I sous l'intitulé « Monde », qui est suivi des ventilations globales intra-CE et extra-CE ainsi que d'après les autres zones économiques de la Géonom et par pays partenaires.

On trouvera ci-après un exemple des tableaux normalisés.

17. Tableaux normalisés

«Produits par pays», volumes II à VI
(«Pays par produits», voir volume I).

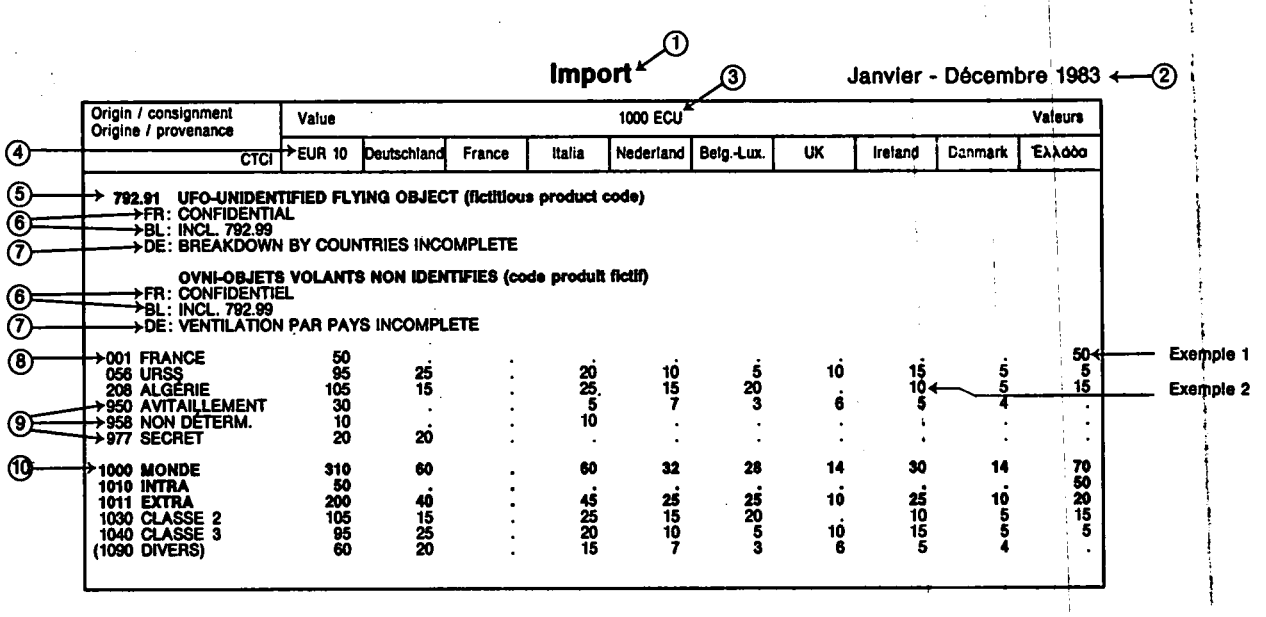

Import ① Janvier - Décembre 1983 ←②

Origin / consignment Origine / provenance	Value	1000 ECU							Valeurs
④ CTCI	EUR 10	Deutschland	France	Italia	Nederland	Belg.-Lux.	UK	Ireland	Danmark	Ελλάδα
⑤ 792.91 UFO-UNIDENTIFIED FLYING OBJECT (fictitious product code)										
⑥ FR: CONFIDENTIAL										
⑥ BL: INCL. 792.99										
⑦ DE: BREAKDOWN BY COUNTRIES INCOMPLETE										
OVNI-OBJETS VOLANTS NON IDENTIFIES (code produit fictif)										
⑥ FR: CONFIDENTIEL										
⑥ BL: INCL. 792.99										
⑦ DE: VENTILATION PAR PAYS INCOMPLETE										
⑧ 001 FRANCE	50	.	.	.	.	.	.	15	.	50 ← Exemple 1
056 URSS	95	25	.	20	10	5	10	15	5	5
208 ALGERIE	105	15	.	25	15	20	.	10 ←	5	15 ← Exemple 2
⑨ 950 AVITAILLEMENT	30	.	.	5	7	3	6	5	4	.
⑨ 958 NON DETERM.	10	.	.	10	.	.	.	.	.	.
⑨ 977 SECRET	20	20	.	.	.	.	.	.	.	.
⑩ 1000 MONDE	310	60	.	60	32	28	14	30	14	70
1010 INTRA	50	.	.	.	.	.	.	.	.	50
1011 EXTRA	200	40	.	45	25	25	10	25	10	20
1030 CLASSE 2	105	15	.	25	15	20	.	10	5	15
1040 CLASSE 3	95	25	.	20	10	5	10	15	5	5
(1090 DIVERS)	60	20	.	15	7	3	6	5	4	.

1) Flux.
2) Période de référence.
3) Unité utilisée.
4) Pays déclarants + Communauté.
5) Code et désignation du produit: groupe CTCI à 3 chiffres ou position CTCI à 5 chiffres.
6) Note de bas de page sur les produits ou parties de produits tenus secrets.
7) Note de bas de page sur les pays partenaires tenus secrets.
8) Code de la Géonom et désignation du pays ou de la zone économique partenaire.
9) Codes par pays 950, 958 et 977: non contrôlables par pays partenaires (avitaillement des navires, non déterminé ou secret), regroupés sous le code 1 090 «Divers».
10) Total des échanges globaux.

Exemple: 1 000 MONDE = importations de l'ensemble des CE en provenance du reste du monde: 310 000 Écus, dont 1 010 intra-CE 50 000 Écus + extra-CE 200 000 Écus + 1 090 Divers (non ventilable en intra ou extra) 60 000 Écus.

Exemple 1: Importations par la Grèce d'OVNI en provenance de la France à concurrence de 50 000 Écus. Il s'agit d'un échange entre pays membres (commerce intra-CE); la France est donc le *pays de provenance,* ce produit pouvant être éventuellement d'origine tierce.

Exemple 2: Importations de l'Irlande en provenance de l'Algérie à concurrence de 10 000 Écus. Il s'agit de commerce extra-CE, l'Algérie étant le *pays d'origine.* Si l'Irlande dédouane ces OVNI et les met en libre pratique de telle sorte que, par exemple, l'Allemagne importe certains de ces OVNI, l'Irlande est alors considérée comme le *pays de provenance.*

Introduzione

1. Prefazione

L'Eurostat pubblica ogni anno, nelle *Tavole analitiche del commercio estero,* i dati particolareggiati relativi al commercio estero della Comunità europea e al commercio tra gli Stati membri in due serie, classificate secondo la Nimexe e la CTCI, che presentano separatamente le importazioni e le esportazioni; ciascuna serie comprende più volumi e contiene i dati elaborati in base alle suddivisioni statistiche della nomenclatura delle merci, fino al massimo livello di disaggregazione, e per singoli paesi partner.

Un volume per serie è inoltre dedicato al commercio dei singoli paesi partner, con disaggregazione limitata alle grandi rubriche merceologiche. La pubblicazione annuale è completata dal *Bollettino mensile del commercio estero,* che contiene una selezione dei dati mensili e trimestrali e riporta, in un suo numero speciale, serie di lungo periodo che risalgono al 1958.

I risultati annuali e trimestrali sono inoltre disponibili in forma di microschede. Dal 1981 tali risultati, assieme a risultati mensili supplementari, sono anche accessibili «on line» tramite le banche di dati dell'Eurostat (Cronos, Comext, Siena). I principali dati sul commercio estero sono ripresi altresì nelle pubblicazioni di carattere generale edite dall'ISCE (*Statistiche generali della Comunità, Rassegna Eurostat e Eurostatistiche*) e in alcune pubblicazioni di carattere settoriale (Bilanci statistici dell'industria, dell'agricoltura e dell'energia).

Una rassegna delle pubblicazioni dell'Eurostat in materia di commercio estero è contenuta in *Statistiche del commercio estero – Guida dell'utente,* edita nel 1982 in tutte le lingue ufficiali della Comunità.

L'Istituto statistico delle Comunità europee ringrazia i servizi statistici degli Stati membri per la valida collaborazione prestata, che garantisce l'elevata qualità delle statistiche comunitarie.

2. Metodologia uniforme per le statistiche del commercio estero della Comunità e del commercio tra gli Stati membri della stessa

Dal 1º gennaio 1978 tutti gli Stati membri applicano le norme stabilite dal regolamento (CEE) n. 1736/75 del Consiglio, relativo alle statistiche del commercio estero della Comunità e del commercio tra gli Stati membri della stessa. A partire da tale data, contrariamente alla prassi precedentemente seguita, le statistiche del commercio estero pubblicate dall'Eurostat rispettano pertanto criteri comuni (ad eccezione di quelle, non ancora armonizzate, relative ad alcuni movimenti particolari di merci, come le provviste di stiva e di bordo, le merci di ritorno, le coproduzioni internazionali, le spedizioni postali, gli assortimenti e simili). È inevitabile tuttavia che l'armonizzazione dei concetti e delle definizioni comporti una variazione dell'attendibilità delle statistiche e quindi, in una certa misura, una riduzione dell'omogeneità delle serie cronologiche, il che va tenuto presente specialmente nel caso di analisi su tempi lunghi.

3. Fonti

L'unica fonte per le statistiche comunitarie sono i risultati trasmessi mensilmente all'Eurostat, in forma standardizzata e distinti secondo il numero dei prodotti Nimexe, dai servizi statistici degli Stati membri:

BR Deutschland	Statistisches Bundesamt, Wiesbaden
France	Direction générale des douanes et droits indirects, Paris
Italia	Istituto centrale di statistica, Roma
Nederland	Centraal Bureau voor de Statistiek, Heerlen
Belg.-Lux.	Institut national de statistique, Bruxelles Nationaal Instituut voor de Statistiek, Brussel
United Kingdom	HM Customs and Excise, Statistical Office, Southend-on-Sea
Ireland	Central Statistics Office, Dublin
Danmark	Danmarks Statistik, København
Ελλάδα	Office national de statistique de Grèce, Athènes

4. Periodo di riferimento

In linea di massima, il periodo di riferimento è il mese civile. L'elaborazione dei risultati comunitari viene tuttavia effettuata solo trimestralmente e annualmente in base alle voci della Nimexe e della CTCI e annualmente per quelle della tariffa doganale comune.

5. Oggetto

Sono oggetto delle statistiche del commercio estero della Comunità e del commercio tra gli Stati membri della stessa tutte le merci:

- che entrano nel territorio statistico della Comunità o che ne escono;
- che circolano tra i territori statistici degli Stati membri.

Sono escluse le merci in transito e in deposito.

6. Sistema di rilevamento

I risultati delle statistiche comunitarie si riferiscono quindi al commercio speciale. Questo comprende, da un lato, le importazioni dirette e quelle in libera pratica, effettuate direttamente o da un deposito, le importazioni in perfezionamento attivo e dopo perfezionamento passivo autorizzate dalla dogana — indipendentemente dal fatto che il movimento delle merci risulti da una transazione commerciale — e, dall'altro, le esportazioni di merci in libera pratica e le esportazioni dopo perfezionamento attivo e perfezionamento passivo autorizzate dalla dogana.

7. Esclusioni e semplificazioni

Non vengono elaborati dati statistici comunitari per le merci:

- che sono enumerate nell'elenco delle esclusioni riportato nell'allegato B del regolamento citato (per esempio: mezzi di pagamento aventi corso legale, merci destinate ad usi diplomatici e simili, determinate importazioni o esportazioni a carattere provvisorio, ecc.);
- il cui valore e peso sono inferiori al limite statistico nazionale definito a norma dell'articolo 24 dello stesso regolamento;
- alle quali si applicano disposizioni particolari (per esempio: merci destinate a talune riparazioni, determinate merci acquistate o cedute dalle forze armate nazionali o straniere, oro monetario, ecc.).

8. Territorio statistico

Il territorio statistico della Comunità comprende il territorio doganale della Comunità, ad eccezione dei dipartimenti francesi d'oltremare e della Groenlandia.

Berlino Ovest fa parte del territorio statistico della Repubblica federale di Germania e quindi di quello comunitario.

Il commercio tra la Repubblica federale di Germania e la Repubblica democratica tedesca non rientra nelle statistiche del commercio estero della Repubblica federale di Germania e quindi nelle statistiche della Comunità.

La piattaforma continentale è attribuita al territorio statistico dello Stato che la rivendica.

9. Classificazione tipo per il commercio internazionale (CTCI rev. 2) dell'Organizzazione delle Nazioni Unite

La CTCI serve innanzitutto per le analisi economiche. L'attuale versione, la revisione 2 del 1974, costituisce oggetto di una risoluzione del Consiglio economico e sociale delle Nazioni Unite del 7 maggio 1975. Essa è stata pubblicata dal Dipartimento degli affari economici e sociali — Ufficio di statistica — delle Nazioni Unite con il riferimento «Études statistiques», serie M n. 34, New York 1976.

La CTCI si articola in 10 sezioni, 69 divisioni, 233 gruppi e 786 sottogruppi; le sezioni sono designate dalla prima cifra del codice, le divisioni dalle prime due, i gruppi e i sottogruppi rispettivamente dalle prime tre e dalle prime quattro. I sottogruppi si suddividono, a loro volta, in 1 924 voci, designate da cinque cifre di codice.

Ciascuna delle voci CTCI corrisponde esattamente ad una voce o ad una sottovoce della Nomenclatura del consiglio di cooperazione doganale (NCCD), le cui definizioni fanno fede, essendo i testi del presente volume abbreviati.

I risultati secondo la CTCI sono calcolati dall'Eurostat sulla base della Nimexe. Il raffronto tra le due nomenclature viene pubblicato nella Gazzetta ufficiale delle Comunità europee congiuntamente alla nomenclatura delle merci Nimexe.

10. Partner commerciali: paesi e zone economiche

I risultati comunitari sono ripartiti secondo i paesi di origine o provenienza e i paesi di destinazione, sulla base della «Nomenclatura dei paesi per le statistiche del commercio estero della Comunità e del commercio tra gli Stati membri della stessa: Geonomenclatura (Geonom)».

Tale elenco viene aggiornato annualmente e pubblicato dall'Eurostat. Oltre ai circa 200 paesi partner vi figurano circa 20 zone economiche la cui composizione è definita nella Geonomenclatura.

Sono indicati:

— per le importazioni:
  - *il paese di origine* per le merci originarie di paesi terzi e che non si trovano né in libera pratica nella Comunità né in perfezionamento attivo;
  - *il paese di provenienza (spedizione)*
    - per le merci originarie di paesi terzi che si trovano già in libera pratica doganale nella Comunità o sono state destinate al perfezionamento attivo,
    - per le merci originarie degli Stati membri,
    - per tutte le merci del capitolo 99 della Nimexe;

— per le esportazioni:
  - *il paese di destinazione.*

A questo riguardo le statistiche comunitarie si suddividono in due statistiche distinte: le statistiche del commercio estero della Comunità (commercio Extra-CE) che si basano essenzialmente, per le importazioni, sull'origine, e le statistiche del commercio tra gli Stati membri (commercio Intra-CE) in cui viene indicato, per evitare conteggi doppi a livello comunitario, il paese di provenienza (spedizione). Le statistiche comunitarie del commercio estero si distinguono dalle statistiche nazionali degli Stati membri per il fatto che queste ultime utilizzano per lo più regole diverse per la definizione del paese partner a livello delle importazioni.

11. Valore

All'importazione, il valore statistico delle merci è il valore in dogana o un valore determinato facendo riferimento alla nozione del valore in dogana (per esempio, nel caso d'importazione da altri Stati membri) (cif).

All'esportazione, il valore statistico delle merci è il valore delle merci nel luogo e nel momento in cui esse escono dal territorio statistico dello Stato membro esportatore (fob).

Tale valore è espresso in unità di conto europee (ECU). I valori in moneta nazionale trasmessi all'Eurostat dagli Stati membri sono convertiti in ECU secondo tassi di cambio mensili.

Per l'anno intero vengono utilizzate medie ponderate in base ai giorni di calendario come segue:

12. Tassi di conversione 1983

BR Deutschland	1 000 DM	=	440,426 ECU
France	1 000 FF	=	147,693 ECU
Italia	1 000 LIT	=	0,741 ECU
Nederland	1 000 HFL	=	394,135 ECU
Belg.-Lux.	1 000 BFR/LFR	=	22,008 ECU
United Kingdom	1 000 UKL	=	1 703,537 ECU
Ireland	1 000 IRL	=	1 398,687 ECU
Danmark	1 000 DKR	=	122,973 ECU
Ελλάδα	1 000 ΔΡΧ	=	12,806 ECU

13. Quantitativi

Per ogni merce sono indicati il peso netto e — se previsto dalla Nimexe — a completamento o in luogo di tale peso, le unità di misure supplementari.

14. Riservatezza e particolarità

In tutti gli Stati membri esistono procedure atte ad applicare il segreto statistico a determinati movimenti di merci. In questi casi, le voci interessate degli Stati membri non vengono indicate separatamente, ma sono comprese nei totali. L'applicazione e la portata del segreto statistico variano da uno Stato membro all'altro.

Il segreto viene applicato dagli Stati membri a livello dei numeri Nimexe a sei cifre. Nel caso del «segreto riguardante i prodotti», il commercio di un prodotto viene compreso nel commercio di un altro prodotto oppure contabilizzato nell'apposito numero 99.96-01 della Nimexe. Nella transcodificazione secondo la CTCI tale numero viene transcodificato nella voce 999.00 della CTCI. Le note in calce alle singole voci precisano se taluni numeri Nimexe o parti di essi mancano o sono contenuti in eccesso.

Nel caso del «segreto riguardante i paesi», la suddivisione del commercio di un prodotto per paese o non è fornita o lo è solo in parte. In questo caso, il commercio viene fornito globalmente, per ogni prodotto, sotto il codice paese «977». Per quanto riguarda il calcolo del totale del commercio «Mondo» va notato che il segreto riguardante i paesi non può essere suddiviso in Intra-CE e Extra-CE e che il totale «Mondo» è composto pertanto da due elementi: 1010 -Intra-CE (Eur 10) + 1011 Extra-CE (Eur 10) + 1090 Varie (950 fabbisogno di naviglio e aeromobli + 958 paesi e zone non rilevate + 977 paesi e zone non indicate per motivi economici o militari).

La voce collettiva 1090 «Varie» viene indicata nel volume I, «Paesi per prodotti».

D'altra parte, le statistiche vengono fornite sulla scorta della documentazione doganale e non tengono conto delle rettifiche apportate a fine anno da taluni Stati membri ai fini della contabilizzazione degli scambi intergovernativi.

La stesura di una bilancia commerciale in siffatte condizioni può dar luogo a sensibili divergenze in determinati casi con i dati nazionali ufficiali.

15. Unità supplementari

Per ciò che riguarda le voci che comportano parti e pezzi staccati va osservato che questi ultimi non sono espressi, né sono esprimibili, in unità supplementari in quanto le cifre sono fornite solamente in valori e in quantità. Occorre quindi tenere conto di ciò nell'interpretazione delle cifre in unità supplementari.

16. Pubblicazione

Le tavole analitiche del commercio estero della CE (CTCI) sono strutturate in una duplice serie di 6 volumi rispettivamente per le importazioni e le esportazioni. Il volume I, «Paesi per prodotti», contiene la ripartizione per valori a 5, 4, 3, 2 e 1 cifre, i volume II-VI, «Prodotti per paesi», contengono la ripartizione in quantitativi e valori per i gruppi CTCI (3 cifre) e per le voci (5 cifre), nonché alcune unità supplementari ad integrazione del peso.

Il commercio totale per l'insieme delle voci viene presentato soltanto nel volume I con il titolo «Mondo», seguito dalle suddivisioni in totale Intra-CE e Extra-CE e dalle altre zone economiche della Geonom e dei singoli paesi partner.

In appresso viene fornito un esempio di tavole standard.

17. Tavole standard

«Prodotti per paesi», volumi II-VI.
(«Paesi per prodotti», vedi volume I).

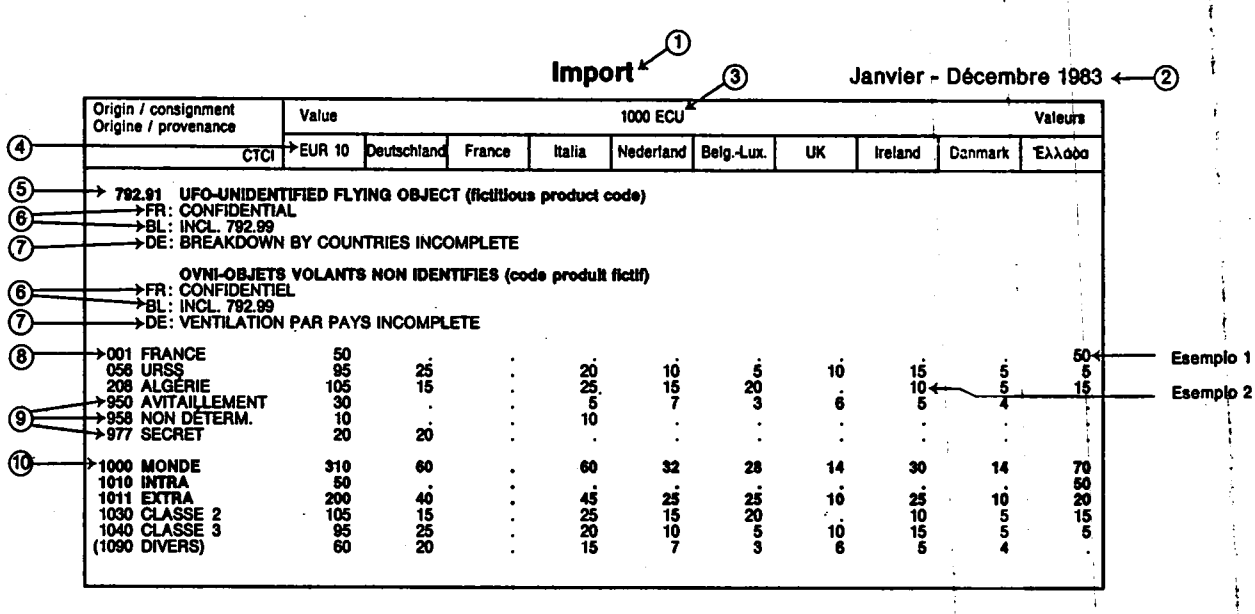

Import ① ③ Janvier - Décembre 1983 ②

Origin / consignment Origine / provenance	Value	1000 ECU							Valeurs
④ CTCI	EUR 10	Deutschland	France	Italia	Nederland	Belg.-Lux.	UK	Ireland	Danmark	Ἑλλάδα
⑤ 792.91 UFO-UNIDENTIFIED FLYING OBJECT (fictitious product code)										
⑥ FR: CONFIDENTIAL										
⑥ BL: INCL. 792.99										
⑦ DE: BREAKDOWN BY COUNTRIES INCOMPLETE										
OVNI-OBJETS VOLANTS NON IDENTIFIES (code produit fictif)										
⑥ FR: CONFIDENTIEL										
⑥ BL: INCL. 792.99										
⑦ DE: VENTILATION PAR PAYS INCOMPLETE										
⑧ 001 FRANCE	50	.	.	.	.	.	.	.	.	50 ← Esempio 1
056 URSS	95	25	.	20	10	5	10	15	5	5
208 ALGERIE	105	15	.	25	15	20	.	10 ←	5	15 ← Esempio 2
⑨ 950 AVITAILLEMENT	30	.	.	5	7	3	6	5	4	.
⑨ 958 NON DETERM.	10	.	.	10	.	.	.	.	.	.
⑨ 977 SECRET	20	20	.	.	.	.	.	.	.	.
⑩ 1000 MONDE	310	60	.	60	32	28	14	30	14	70
1010 INTRA	50	.	.	.	.	.	.	.	.	50
1011 EXTRA	200	40	.	45	25	25	10	25	10	20
1030 CLASSE 2	105	15	.	25	15	20	.	10	5	15
1040 CLASSE 3	95	25	.	20	10	5	10	15	5	5
(1090 DIVERS)	60	20	.	15	7	3	6	5	4	.

1) Flusso.
2) Periodo di riferimento.
3) Unità utilizzata.
4) Paese dichiarante + Comunità.
5) Codice e designazione del prodotto: gruppo a 3 cifre della CTCI o voci a 5 cifre della CTCI.
6) Nota in calce relativa all'applicazione del segreto a prodotti o parti di prodotti.
7) Nota in calce relativa all'applicazione del segreto a paesi partner.
8) Codice della Geonom e nome del paese o della zona economica partner.
9) Codici paese 950, 958 e 977: non disponibile per paese partner (fabbisogno di naviglio, non rilevato o tenuto segreto), riuniti nel codice 1090 «Varie».
10) Totale commercio.

Esempio: 1 000 Monde = importazioni dell'insieme della CE dal mondo: 310 000 ECU, di cui 1010 Intra-CE, 50 000 ECU + Extra-CE, 200 000 ECU + 1090 Varie (non ripartibile né in Intra né in Extra), 60 000 ECU.

Esempio 1: Importazioni della Grecia di UFO dalla Francia, pari a 50 000 ECU.
Si tratta di uno scambio tra paesi membri (commercio intracomunitario, Intra-CE) in cui il *paese di provenienza (spedizione)* è la Francia, ma il prodotto può eventualmente essere originario di un paese terzo.

Esempio 2: Importazioni dell'Irlanda dall'Algeria, pari a 10 000 ECU.
Si tratta di commercio extracomunitario (Extra-CE), in cui il *paese d'origine* è l'Algeria. Se l'Irlanda sdogana questi UFO e li mette in libera pratica, cosicché ad esempio la Germania le importa, l'Irlanda è il *paese di provenienza.*

Inleiding

1. Voorwoord

In de *Analytische tabellen van de buitenlandse handel* publiceert Eurostat ieder jaar in telkens twee meerdelige reeksen (volgens de Nimexe en volgens de TCIH, apart voor in- en uitvoer) voor alle niveaus van de goederennomenclatuur en voor alle partnerlanden afzonderlijk uitvoerige statistische gegevens over de buitenlandse handel van de Gemeenschap en de handel tussen Lid-Staten.

In een deel per reeks wordt ook voor de samengevatte niveaus van de nomenclatuur de handel van de afzonderlijke partnerlanden, ingedeeld naar goederen, opgenomen.

Deze publikatie wordt aangevuld met het *Maandbulletin van de buitenlandse handel,* waarin geselecteerde maandelijkse en kwartaalgegevens en, in een speciale publikatie, langjarige overzichten vanaf 1958 worden gepubliceerd.

Bovendien zijn de jaar- en kwartaalgegevens in de vorm van microfiches beschikbaar. Deze worden, evenals bepaalde maandgegevens ook via de databanken van Eurostat (Cronos, Comext, Siena) „on-line" bekendgemaakt.

Verder worden de belangrijkste gegevens over de buitenlandse handel ook opgenomen in de algemene publikaties van het Bureau *(Basisstatistieken van de Gemeenschap, Eurostat Revue en Eurostatistics (geen Nederlands)),* alsmede in sectoriële publikaties (balansen van de industrie, landbouw- en energiestatistiek).

De *Leidraad voor de gebruikers van de statistiek van de buitenlandse handel,* die in 1982 in alle officiële talen van de Gemeenschap is verschenen, biedt een overzicht van de publikaties van Eurostat over de buitenlandse handel.

Het Bureau voor de Statistiek bedankt de bureaus voor de statistiek van de Lid-Staten voor de goede samenwerking, waarop de kwaliteit van de communautaire statistieken berust.

2. Uniforme methoden in de statistiek van de buitenlandse handel van de Gemeenschap en van de handel tussen de Lid-Staten

Sedert 1 januari 1978 passen alle Lid-Staten de voorschriften toe die in Verordening (EEG) nr. 1736/75 van de Raad betreffende de statistieken van de buitenlandse handel van de Gemeenschap en van de handel tussen de Lid-Staten zijn vastgesteld.

In tegenstelling tot de vroeger gangbare praktijk, worden sedertdien door Eurostat gepubliceerde statistieken van de buitenlandse handel derhalve volgens uniforme grondregels opgesteld (uitgezonderd enkele bijzondere goederenbewegingen die nog niet zijn geharmoniseerd, zoals boordprovisie, retourzendingen, internationale gemeenschappelijke produkties, postpakketten, assortimenten e.d.). De harmonisering van de begrippen en definities leidt onvermijdelijk tot veranderingen in de informatieve waarde van de statistieken, waardoor ook de homogeniteit van de tijdreeksen tot op zekere hoogte wordt beïnvloed; met name bij analyses over langere perioden moet met deze factor rekening worden gehouden.

3. Bronnen

De enige bron voor de gemeenschappelijke statistieken zijn de resultaten die onderstaande instanties in de Lid-Staten maandelijks in gestandaardiseerde vorm, volgens de rubrieken van de Nimexe, aan Eurostat toezenden.

BR Deutschland	Statistisches Bundesamt, Wiesbaden
France	Direction Générale des Douanes et Droits Indirects, Paris
Italia	Istituto Centrale di Statistica, Roma
Nederland	Centraal bureau voor de statistiek, Heerlen
Belg.-Luxbg.	Nationaal Instituut voor de Statistiek, Brussel
United Kingdom	HM Customs and Excise, Statistical Office, Southend-on-Sea
Ireland	Central Statistics Office, Dublin
Danmark	Danmarks Statistik, København
Ελλάδα	Office National de Statistique de Grèce, Athènes

4. Verslagperiode

De verslagperiode is in beginsel de kalendermaand.

De gemeenschappelijke resultaten naar rubrieken van de Nimexe en posten van de TCIH worden echter slechts driemaandelijks en jaarlijks, en de resultaten naar posten van het gemeenschappelijk douanetarief slechts eenmaal per jaar uitgewerkt.

5. Betrokken goederen

Onder de statistiek van de buitenlandse handel van de Gemeenschap en van de handel tussen de Lid-Staten vallen alle goederen die

- het statistische registratiegebied van de Gemeenschap binnenkomen of verlaten,
- tussen de statistische registratiegebieden van de Lid-Staten circuleren.

Doorvoer en entrepotverkeer worden evenwel niet geregistreerd.

6. Registratiestelsel

De resultaten van de gemeenschappelijke statistiek hebben dus betrekking op de speciale handel.

Hiertoe behoren enerzijds de directe invoer en de invoer uit entrepots in het vrije verkeer, alsook de invoer voor door de douane goedgekeurde actieve veredeling en na door de douane goedgekeurde passieve veredeling — ongeacht het feit of een commerciële transactie aan de goederenbeweging ten grondslag ligt —, en anderzijds de uitvoer uit het vrije verkeer alsook de uitvoer na door de douane goedgekeurde actieve veredeling en de uitvoer voor door de douane goedgekeurde passieve veredeling.

7. Uitzonderingen en vereenvoudigingen

In de gemeenschappelijke statistiek worden geen gegevens uitgewerkt voor goederen

- die zijn vermeld in de lijst van uitzonderingen in bijlage B van de bovengenoemde verordening (b.v. wettige betaalmiddelen, goederen voor diplomatieke en soortgelijke doeleinden, bepaalde gevallen van invoer en uitvoer van tijdelijke aard, enz.),
- waarvan de waarde of het gewicht beneden de op grond van artikel 24 van deze verordening gedefinieerde nationale statistische drempel blijven,
- waarvoor bijzondere bepalingen gelden (b.v. bepaalde reparaties, bepaalde transacties van eigen of buitenlandse strijdkrachten, monetair goud, enz.).

8. Registratiegebied

Het statistische registratiegebied van de Gemeenschap omvat het douanegebied van de Gemeenschap met uitzondering van de Franse overzeese departementen en Groenland.

Het statistische registratiegebied van de Bondsrepubliek Duitsland en derhalve van de Gemeenschap omvat eveneens het gebied West-Berlijn. De handel tussen de Bondsrepubliek Duitsland en de Duitse Democratische Republiek is niet in de statistiek van de buitenlandse handel van de Bondsrepubliek Duitsland en dus niet in die van de Gemeenschap begrepen.

Het continentaal plat wordt gerekend tot het statistische registratiegebied van de Staat die aanspraak op dit plat maakt.

9. Internationale goederennomenclatuur voor de buitenlandse handel (TCIH, rev. 2) van de Organisatie van de Verenigde Naties

De TCIH (=SITC) is met name bestemd voor economische analyses. De huidige versie, de tweede, herziene versie van 1974 wordt genoemd in een resolutie van de Economische en Sociale Raad van de Verenigde Naties van 7 mei 1975. Zij is gepubliceerd door het Economic and Social Affairs Department — Statistical Office — van de Verenigde Naties als „Statistical Paper, Series M, nr. 34, New York 1976".

De TCIH bestaat uit 10 secties, die worden gekenmerkt door het eerste cijfer van de code, 69 afdelingen, gekenmerkt door de eerste twee codecijfers, 233 groepen en 786 subgroepen, bepaald door de eerste drie resp. vier codecijfers en er zijn 1 924 posten, die door codes van vijf cijfers worden bepaald.

Iedere TCIH-post komt qua omvang overeen met een post of subpost van de Nomenclatuur van de Internationale Douaneraad (NIDR); de definities van deze nomenclatuur zijn beslissend. De tekst van deze uitgave werd ingekort.

De resultaten volgens de TCIH werden op basis van de Nimexe door Eurostat berekend. In het Publikatieblad van de Europese Gemeenschappen is bij de Nimexe-goederennomenclatuur ook een transponeringstabel voor beide nomenclaturen opgenomen.

10. Handelspartners: landen en economische zones

De communautaire uitkomsten worden op basis van de „Landennomenclatuur voor de statistieken van de buitenlandse handel van de Gemeenschap en van de handel tussen de Lid-Staten, Geonomenclatuur (Geonom)" ingedeeld naar land van oorsprong, land van herkomst en land van bestemming.

De nomenclatuur wordt jaarlijks bijgewerkt en door Eurostat gepubliceerd. Behalve de ca. 200 partnerlanden worden ook ongeveer 20 economische zones vermeld, waarvan de samenstelling in de Geonomenclatuur wordt omschreven.

Geregistreerd wordt:

— bij invoer:
  - *het land van oorsprong* voor de uit derde landen afkomstige goederen die zich noch in het vrije verkeer van de Gemeenschap, noch in het actieve veredelingsverkeer bevinden;
  - *het land van herkomst*
    - voor de uit derde landen afkomstige goederen die zich al in het vrije verkeer van de Gemeenschap bevinden of voor actieve veredeling zijn ingevoerd;
    - voor de uit Lid-Staten afkomstige goederen;
    - voor alle goederen van hoofdstuk 99 van de Nimexe;
— bij uitvoer:
  - *het land van bestemming.*

Tot op zekere hoogte bestaat de communautaire statistiek dus uit twee afzonderlijke statistieken: de

statistiek van de buitenlandse handel van de Gemeenschap (Extra-EG-handel), waarvoor aan de kant van de invoer in het algemeen naar de oorsprong wordt gekeken, en de handel tussen de Lid-Staten (Intra-EG-handel), waarvoor, ter vermijding van dubbeltellingen op communautair niveau het land van herkomst wordt geregistreerd.

De communautaire statistieken van de buitenlandse handel onderscheiden zich in zoverre van de statistieken van de buitenlandse handel van de Lid-Staten, waarvoor gewoonlijk andere regels voor de vaststelling van het partnerland bij invoer gelden.

11. Waarde

Bij de invoer is de statistische waarde van de goederen gelijk aan de douanewaarde of een op grond van het begrip douanewaarde bepaalde waarde (b.v. bij de invoer uit andere Lid-Staten) (cif). Bij de uitvoer is de statistische waarde van de goederen gelijk aan de waarde die de goederen hebben op de plaats en het tijdstip waarop zij het statistische registratiegebied van de uitvoerende Lid-Staat verlaten (fob). De waarde wordt uitgedrukt in Europese rekeneenheden (Ecu). De gegevens over de waarde, die de Lid-Staten Eurostat in de nationale valuta mededelen, worden aan de hand van de maandelijkse omrekeningskoersen in Ecu omgerekend.

Voor de jaargegevens worden met het aantal kalenderdagen gewogen gemiddelden gebruikt, en wel als volgt:

12. Omrekeningskoersen 1983

BR Deutschland	1 000 DM	=	440,426 Ecu
France	1 000 FF	=	147,693 Ecu
Italia	1 000 LIT	=	0,741 Ecu
Nederland	1 000 HFL	=	394,135 Ecu
Belg.-Luxbg.	1 000 BFR/LFR	=	22,008 Ecu
United Kingdom	1 000 UKL	=	1 703,537 Ecu
Ireland	1 000 IRL	=	1 398,687 Ecu
Danmark	1 000 DKR	=	122,973 Ecu
Ελλάδα	1 000 ΔPX	=	12,806 Ecu

13. Hoeveelheden

Voor alle goederen worden het nettogewicht en — indien dit door de Nimexe wordt voorgeschreven — de bijzondere maatstaf in aanvulling op of in de plaats van dat gewicht aangegeven.

14. Vertrouwelijkheid en bijzonderheden

In alle Lid-Staten bestaan procedures op grond waarvan kan worden bepaald dat bepaalde goederenbewegingen geheim moeten blijven. In dergelijke gevallen worden de desbetreffende posten door de Lid-Staten niet afzonderlijk geregistreerd, maar er wordt wel voor gezorgd dat ze in de totalen zijn begrepen. De toepassing en de omvang van de geheimhouding lopen van Lid-Staat tot Lid-Staat uiteen.

De geheimhouding door de Lid-Staten vindt plaats op het niveau van de Nimexe-codes met zes cijfers. Bij de „geheimhouding naar goederen" wordt de handel in een produkt met de handel in een ander produkt samengevat of in de daartoe bestemde post 99.96.01 geregistreerd. Bij de omschakeling naar de TCIH wordt deze code in TCIH-post 999.00 getransponeerd. Voetnoten bij de verschillende posten melden of er Nimexe-codes of delen hiervan ontbreken of dat er te veel zijn opgenomen.

Bij de „geheimhouding naar landen" wordt geen of slechts een gedeeltelijke indeling van de handel in een produkt naar landen gemaakt. In dit geval wordt de gehele handel in ongeacht welk produkt bij de landencode „977" ondergebracht. Bij de berekening van de totale handel „Wereld" moet erop worden gelet dat de geheimhouding naar landen niet in Intra- en Extra-EG kan worden gesplitst, zodat het totaal „Wereld" uit de volgende elementen bestaat: 1010 — Intra-EG (EUR 10) + 1011 Extra-EG (Eur 10) + 1090 Diversen (950 Boordprovisie en- benodigdheden, alsmede bunkermateriaal + 958. Niet nader bepaalde landen en gebieden + 977. Om commerciële of militaire redenen niet nader aangegeven landen en gebieden).

De verzamelrubriek 1090 Diversen is in het Deel I „Landen per produkt" opgenomen.

Anderzijds worden de statistieken opgesteld aan de hand van de douanedocumenten en houden geen rekening met de rectificaties die door sommige Lid-Staten aan het einde van het jaar worden aangebracht ten behoeve van de comptabilisatie van de intergouvernementele handel.

Het opstellen van een handelsbalans kan onder deze omstandigheden in bepaalde gevallen leiden tot aanzienlijke verschillen met de officiële nationale cijfers.

15. Bijzondere maatstaven

Opgemerkt zij dat voor posten betreffende delen en onderdelen geen gegevens over bijzondere maatstaven worden verstrekt of kunnen worden verstrekt: er worden alleen gegevens over de waarde en de hoeveelheid geregistreerd. Bij de verwerking van de in bijzondere maatstaven uitgedrukte cijfers moet hier rekening mee worden gehouden.

16. Publikatie

De Analytische overzichten van de buitenlandse handel van de EG (TCIH) verschijnen in twee reeksen van elk 6 delen, een voor de invoer en een voor de uitvoer. Deel I geeft een indeling naar waarde „Landen naar produkten" in 5-, 4-, 3-, 2- en 1-cijferige codes, terwijl de delen II tot en met VI de indeling „Produkten naar landen" geven voor de TCIH-groepen (3 cijfers), in hoeveelheden en waarden, en posten (5 cijfers), ook nog bijzondere maatstaven indien deze een zinvolle aanvulling op het gewicht geven.

De totale handel voor alle goederenrubrieken samen wordt alleen in deel I onder de titel „Wereld" opgenomen, gevolgd door de onderverdelingen Intra- en Extra-EG totaal, en de overige economische zones van de Geonom, alsmede de afzonderlijke partnerlanden.

Hierna wordt een voorbeeld van de standaardtabellen gegeven.

17. Standaardtabellen

„Produkten naar landen", delen II-VI.
(„Landen naar produkten", zie deel I).

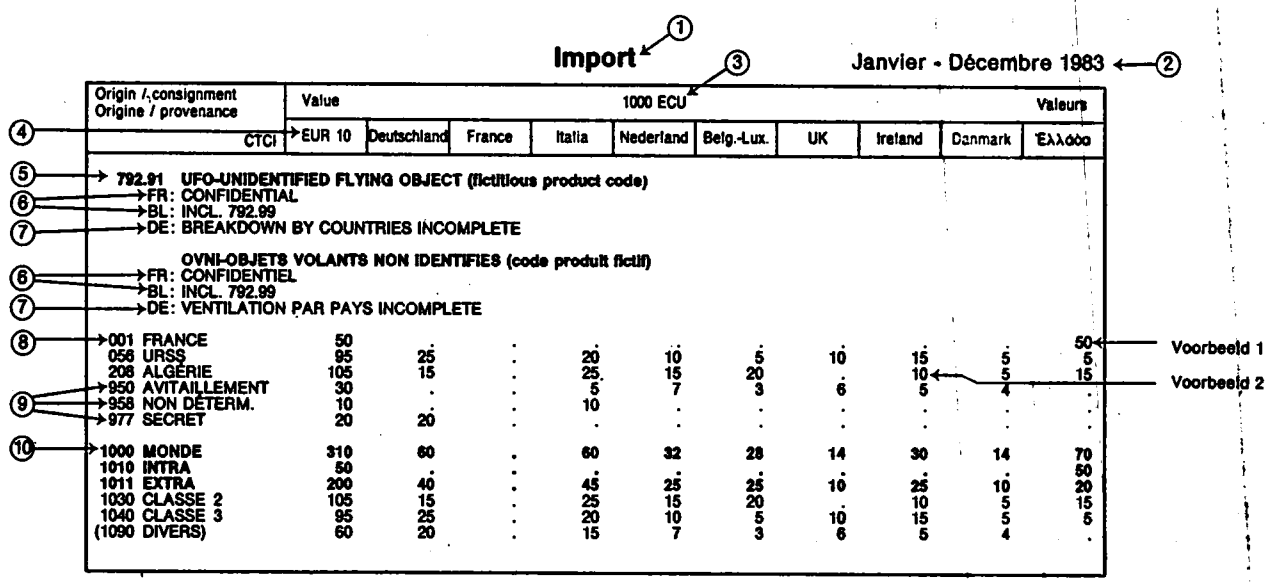

1) Goederenstroom.
2) Referentieperiode.
3) Gebruikte eenheid.
4) Land van aangifte + Gemeenschap.
5) Code en omschrijving van het produkt: TCIH-groep (3 cijfers) of - post (5 cijfers).
6) Voetnoot over de geheimhouding van produkten of delen van produkten.
7) Voetnoot over de geheimhouding van partnerlanden.
8) Geonom-code en naam van het partnerland of de economische zone.
9) Landencodes 950, 958 en 977: partnerland niet vast te stellen (boordproviand en -benodigdheden, niet nader bepaald of geheim), samengevat in code 1090 „Overige".
10) Totale handel.

Voorbeeld: 1000 MONDE = invoer van alle landen van de EG uit de gehele wereld: 310 000 Ecu, waarvan 1 010 Intra-EG 50 000 Ecu + Extra-EG 200 000 Ecu + 1090 overige (niet naar Intra- of Extra-EG in te delen) 60 000 Ecu.

Voorbeeld 1: invoer door Griekenland van UFO's uit Frankrijk ter waarde van 50 000 Ecu. Het gaat om handel tussen Lid-Staten (intracommunautaire handel, Intra-EG) en dus is er sprake van het *land van herkomst* Frankrijk, terwijl het produkt eventueel van oorsprong uit een derde land kan zijn.

Voorbeeld 2: invoer door Ierland uit Algerije ter waarde van 10 000 Ecu. Buitenlandse handel van de Gemeenschap (Extra-EG), vandaar *land van oorsprong* Algerije. Wanneer Ierland deze UFO's inklaart en in het vrije verkeer brengt, en b.v. BR Duitsland een aantal van deze UFO's invoert, is Ierland in dat geval het *land van herkomst.*

EUROPE	*Country Pays*	*Zone*	EUROPE
Community			**Communauté**
France	001	1010	France
Belgium and Luxembourg	002	1010	Belgique et Luxembourg
Netherlands	003	1010	Pays-Bas
Federal Republic of Germany	004	1010	République fédérale d'Allemagne
Italy	005	1010	Italie
United Kingdom	006	1010	Royaume-Uni
Ireland	007	1010	Irlande
Denmark	008	1010	Danemark
Greece	009	1010	Grèce
Other European countries			**Autres pays d'Europe**
Iceland	024	1021	Islande
Faroe Islands	025	1022	Iles Féroé
Norway	028	1021	Norvège
Sweden	030	1021	Suède
Finland	032	1021	Finlande
Switzerland	036	1021	Suisse
Austria	038	1021	Autriche
Portugal	040	1021	Portugal
Spain	042	1022	Espagne
Andorra	043	1022	Andorre
Gibraltar	044	1022	Gibraltar
Vatican City State	045	1022	Cité du Vatican
Malta	046	1022	Malte
Yugoslavia	048	1022	Yougoslavie
Turkey	052	1022	Turquie
Soviet Union	056	1041	Union soviétique
German Democratic Republic	058	1041	République démocratique allemande
Poland	060	1041	Pologne
Czechoslovakia	062	1041	Tchécoslovaquie
Hungary	064	1041	Hongrie
Romania	066	1041	Roumanie
Bulgaria	068	1041	Bulgarie
Albania	070	1041	Albanie
AFRICA			**AFRIQUE**
North Africa			**Afrique du Nord**
Canary Islands	202	1038	Iles Canaries
Morocco	204	1038	Maroc
Ceuta and Melilla	205	1038	Ceuta et Melilla
Algeria	208	1038	Algérie
Tunisia	212	1038	Tunisie
Libya	216	1038	Libye
Egypt	220	1038	Égypte
Sudan	224	1031	Soudan

West Africa			Afrique occidentale
Mauritania	228	1031	Mauritanie
Mali	232	1031	Mali
Upper Volta	236	1031	Haute-Volta
Niger	240	1031	Niger
Chad	244	1031	Tchad
Republic of Cape Verde	247	1031	République du Cap-Vert
Senegal	248	1031	Sénégal
Gambia	252	1031	Gambie
Guinea-Bissau	257	1031	Guinée-Bissau
Guinea	260	1031	Guinée
Sierra Leone	264	1031	Sierra Leone
Liberia	268	1031	Libéria
Ivory Coast	272	1031	Côte-d'Ivoire
Ghana	276	1031	Ghana
Togo	280	1031	Togo
Benin	284	1031	Bénin
Nigeria	288	1031	Nigeria
Central, East and South Africa			**Afrique centrale, orientale et australe**
Cameroon	302	1031	Cameroun
Central African Republic	306	1031	République Centrafricaine
Equatorial Guinea	310	1031	Guinée équatoriale
Sao Tome and Principe	311	1031	São Tomé et Principe
Gabon	314	1031	Gabon
Congo	318	1031	Congo
Zaire	322	1031	Zaïre
Rwanda	324	1031	Rwanda
Burundi	328	1031	Burundi
St Helena and dependencies	329	1033	Sainte-Hélène et dépendances
Angola	330	1038	Angola
Ethiopia	334	1031	Éthiopie
Djibouti	338	1031	Djibouti
Somalia	342	1031	Somalie
Kenya	346	1031	Kenya
Uganda	350	1031	Ouganda
Tanzania	352	1031	Tanzanie
Seychelles and dependencies	355	1031	Seychelles et dépendances
British Indian Ocean Territory	357	1033	Territoire britannique de l'océan Indien
Mozambique	366	1038	Mozambique
Madagascar	370	1031	Madagascar
Reunion	372	1032	Réunion
Mauritius	373	1031	Maurice
Comoros	375	1031	Comores
Mayotte	377	1032	Mayotte
Zambia	378	1031	Zambie
Zimbabwe	382	1031	Zimbabwe
Malawi	386	1031	Malawi
Republic of South Africa and Namibia	390	1028	République d'Afrique du Sud et Namibie
Botswana	391	1031	Botswana
Swaziland	393	1031	Swaziland
Lesotho	395	1031	Lesotho

AMERICA			AMÉRIQUE
North America			**Amérique du Nord**
United States of America	400	1023	États-Unis d'Amérique
Canada	404	1023	Canada
Greenland	406	1032	Groenland
St Pierre and Miquelon	408	1032	Saint-Pierre et Miquelon
Central and South America			**Amérique centrale et du Sud**
Mexico	412	1038	Mexique
Bermuda	413	1033	Bermudes
Guatemala	416	1038	Guatemala
Belize	421	1031	Belize
Honduras	424	1038	Honduras
El Salvador	428	1038	El Salvador
Nicaragua	432	1038	Nicaragua
Costa Rica	436	1038	Costa Rica
Panama (incl. the former Canal Zone)	442	1038	Panama (y compris l'anc. zone du Canal)
Cuba	448	1048	Cuba
West Indies	450	1033	Indes occidentales
Haiti	452	1038	Haïti
Bahamas	453	1031	Bahamas
Turks and Caicos Islands	454	1033	Iles Turks et Caicos
Dominican Republic	456	1038	République Dominicaine
Virgin Islands of the United States	457	1038	Iles Vierges des États-Unis
Guadeloupe	458	1032	Guadeloupe
Antigua and Barbuda	459	1031	Antigua et Barbude
Dominica	460	1031	Dominique
Martinique	462	1032	Martinique
Cayman Islands	463	1033	Iles Cayman
Jamaica	464	1031	Jamaïque
St Lucia	465	1031	Sainte-Lucie
St Vincent	467	1031	Saint-Vincent
Barbados	469	1031	La Barbade
Trinidad and Tobago	472	1031	Trinidad et Tobago
Grenada	473	1031	Grenada
Netherlands Antilles	476	1033	Antilles néerlandaises
Colombia	480	1038	Colombie
Venezuela	484	1038	Venezuela
Guyana	488	1031	Guyana
Suriname	492	1031	Surinam
French Guiana	496	1032	Guyane française
Ecuador	500	1038	Équateur
Peru	504	1038	Pérou
Brazil	508	1038	Brésil
Chile	512	1038	Chili
Bolivia	516	1038	Bolivie
Paraguay	520	1038	Paraguay
Uruguay	524	1038	Uruguay
Argentina	528	1038	Argentine
Falklands Islands and dependencies	529	1033	Iles Falkland et dépendances

ASIA			ASIE
Near and Middle East			**Proche et Moyen-Orient**
Cyprus	600	1038	Chypre
Lebanon	604	1038	Liban
Syria	608	1038	Syrie
Iraq	612	1038	Irak
Iran	616	1038	Iran
Israel	624	1038	Israël
Jordan	628	1038	Jordanie
Saudi Arabia	632	1038	Arabie Saoudite
Kuwait	636	1038	Koweit
Bahrain	640	1038	Bahrein
Qatar	644	1038	Qatar
United Arab Emirates	647	1038	Émirats arabes unis
Oman	649	1038	Oman
North Yemen	652	1038	Yémen du Nord
South Yemen	656	1038	Yémen du Sud
Other Asian countries			**Autres pays d'Asie**
Afghanistan	660	1038	Afghanistan
Pakistan	662	1038	Pakistan
India	664	1038	Inde
Bangladesh	666	1038	Bangla Desh
Maldives	667	1038	Maldives
Sri Lanka	669	1038	Sri Lanka
Nepal	672	1038	Népal
Bhutan	675	1038	Bhoutan
Burma	676	1038	Birmanie
Thailand	680	1038	Thaïlande
Laos	684	1038	Laos
Vietnam	690	1048	Vietnam
Kampuchea (Cambodia)	696	1038	Kampuchéa (Cambodge)
Indonesia	700	1038	Indonésie
Malaysia	701	1038	Malaysia
Brunei	703	1033	Brunei
Singapore	706	1038	Singapour
Philippines	708	1038	Philippines
Mongolia	716	1048	Mongolie
China	720	1048	Chine
North Korea	724	1048	Corée du Nord
South Korea	728	1038	Corée du Sud
Japan	732	1028	Japon
Taiwan	736	1038	T'ai-wan
Hong Kong	740	1038	Hong-Kong
Macao	743	1038	Macao

AUSTRALASIA, OCEANIA AND OTHER TERRITORIES			AUSTRALIE, OCÉANIE ET AUTRES TERRITOIRES
Australia	800	1028	Australie
Papua New Guinea	801	1031	Papouasie-Nouvelle-Guinée
Australian Oceania	802	1038	Océanie australienne
Nauru	803	1038	Nauru
New Zealand	804	1028	Nouvelle-Zélande
Solomon Islands	806	1031	Iles Salomon
Tuvalu	807	1031	Tuvalu
American Oceania	808	1038	Océanie américaine
New Caledonia and dependencies	809	1033	Nouvelle-Calédonie et dépendances
Wallis and Futuna Islands	811	1033	Iles Wallis et Futuna
Kiribati (form. Gilbert Islands)	812	1031	Kiribati (anc. îles Gilbert)
New Zealand Oceania	814	1038	Océanie néo-zélandaise
Fiji	815	1031	Fidji
Vanuatu	816	1031	Vanuatu
Tonga	817	1031	Tonga
Western Samoa	819	1031	Samoa occidentales
French Polynesia	822	1033	Polynésie française
Polar regions	890	1038	Régions polaires
MISCELLANEOUS			**DIVERS**
Stores and provisions	950	1090	Avitaillement et soutage
Countries and territories not determined	958	1090	Pays et territoires non déterminés
Countries and territories not disclosed for commercial or military reasons	977	1090	Pays et territoires non précisés pour des raisons commerciales ou militaires

Economic zones — Zones économiques

Abbreviations — Abréviations

Grand total of importing or exporting countries	**Grand total**	**1000**	**Monde**	**Total général des pays d'origine ou de destination**
Member States of the EC	**Intra-EC (EUR 10)**	**1010**	**Intra-CE (EUR 10)**	**États membres de la CE**
Grand total less Member States	**Extra-EC (EUR 10)**	**1011**	**Extra-CE (EUR 10)**	**Total général moins les États membres de la CE**
Western industrialized third countries	**Class 1**	**1020**	**Classe 1**	**Pays tiers industrialisés occidentaux**
European Free Trade Area	**EFTA**	**1021**	**AELE**	**Association européenne de libre-échange**
Other Western European countries	Oth. West. Europe	1022	Aut. Eur. occid.	Autres pays de l'Europe occidentale
United States of America and Canada	USA and Canada	1023	USA et Canada	États-Unis d'Amérique et Canada
Other Western industrialized third countries	Others Class 1	1028	Aut. Classe 1	Autres pays tiers industrialisés occidentaux
Developing countries	**Class 2**	**1030**	**Classe 2**	**Pays en voie de développement**
Countries of Africa, the Caribbean and the Pacific-Lomé Convention	**ACP**	**1031**	**ACP**	**Pays d'Afrique, des Caraïbes et du Pacifique - Convention de Lomé**
Overseas administrative areas of the EC	DOM	1032	DOM	Départements d'outre-mer de la CE
Overseas territories affiliated to the EC	TOM	1033	TOM	Territoires d'outre-mer associés à la CE
Other developing countries	Others Class 2	1038	Aut. Classe 2	Autres pays en voie de développement
Countries with State-trade	**Class 3**	**1040**	**Classe 3**	**Pays à commerce d'État**
European countries with State-trade	Eastern Europe	1041	Europe orientale	Pays européens à commerce d'État
Other countries with State-trade	Others Class 3	1048	Aut. Classe 3	Autres pays à commerce d'État
Miscellaneous	Miscellaneous	1090	Divers non classé	Divers n.d.a.

Supplementary economic zones — Zones économiques supplémentaires

1051	Mediterranean Basin — Bassin méditerranéen	040, 042, 044, 046, 048, 052, 070, 202, 204, 205, 208, 212, 216, 220, 600, 604, 608, 624, 628
1052	Arab countries — Pays arabes	204, 208, 212, 216, 220, 224, 228, 338, 342, 604, 608, 612, 628, 632, 636, 640, 644, 647, 649, 652, 656
1053	OPEC countries — Pays OPEP	208, 216, 288, 314, 484, 500, 612, 616, 632, 636, 644, 647, 700
1054	Maghreb countries — Pays du Maghreb	204, 208, 212
1055	Central and South American countries — Pays d'Amérique Centrale et du Sud	412, 413, 416, 421, 424, 428, 432, 436, 442, 448, 450, 452, 453, 454, 456, 457, 458, 459, 460, 462, 463, 464, 465, 467, 469, 472, 473, 476, 480, 484, 488, 492, 496, 500, 504, 508, 512, 516, 520, 524, 528, 529
1056	MFA — AMF	028, 030, 032, 036, 038, 040, 042, 048, 052, 060, 064, 066, 220, 276, 400, 404, 412, 416, 428, 432, 452, 464, 472, 480, 508, 520, 524, 528, 624, 662, 664, 669, 680, 701, 706, 708, 728, 732, 740, 743, 800

Only those zones **printed in bold type** are published in the 'Product by country' volumes (SITC II-VIII).
Seules les zones **imprimées en caractères gras** sont publiées dans les volumes « Produits par pays » (CTCI II-VIII).

1

Handel efter varer,
fordelt efter handelspartnere

Handel nach Waren,
gegliedert nach Partnerländern

Ἐμπόριο κατά προϊόντα
κατανεμημένα κατά χώρα ἀνταλλαγῆς

Trade by commodity
broken down by partner country

Commerce par produits,
ventilés par pays partenaire

Commercio per prodotti,
classificati secondo il paese partner

Handel volgens goederensoorten,
onderverdeeld volgens partnerland

Origin / consignment Origine / provenance	Quantity 1000 kg Quantités									
SITC	EUR 10	Deutschland	France	Italia	Nederland	Belg.-Lux.	UK	Ireland	Danmark	Ἑλλάδα
001 LIVE ANIMALS										
001 FRANCE	276828	9751	.	248530	2471	15026	393	66	9	582
002 BELG.-LUXBG.	127834	9039	90451	15879	12339	.	104	1	1	20
003 NETHERLANDS	403296	98071	94218	54794	.	155868	144	.	54	147
004 FR GERMANY	141195	.	20150	63132	23034	34545	135	21	67	111
005 ITALY	2276	327	1297	.	97	26	50	36	.	443
006 UTD. KINGDOM	82693	2438	11923	1316	1925	2375	.	62560	89	67
007 IRELAND	97494	27	256	1151	78	995	94981	.	6	.
008 DENMARK	14231	12539	152	90	188	1155	107	1	.	1
009 GREECE	482	2	36	441	.	.	3	.	.	.
024 ICELAND	44	22	9	.	1	.	.	12	.	.
028 NORWAY	24	1	1	.	1	.	6	1	12	.
030 SWEDEN	518	25	11	367	2	1	29	1	82	.
032 FINLAND	24	10	.	.	9	.	2	1	2	.
036 SWITZERLAND	5199	961	33	4151	34	3	11	3	1	2
038 AUSTRIA	40211	12274	217	27674	9	23	11	.	3	.
042 SPAIN	2853	26	2624	194	2	.	4	3	.	.
043 ANDORRA	167	.	167	.	.	.	.	.	.	.
048 YUGOSLAVIA	53503	111	318	46746	2	.	.	.	.	6326
052 TURKEY	105	.	105	.	.	.	.	.	.	.
056 SOVIET UNION	8602	66	1209	7185	136	6	.	.	.	.
058 GERMAN DEM.R	3489	.	610	103	13	2482	.	.	.	281
060 POLAND	92302	15803	18063	54974	627	394	1	.	.	2440
062 CZECHOSLOVAK	7649	144	.	7485	7	.	1	.	.	12
064 HUNGARY	43867	886	4387	38065	10	1	14	.	.	504
066 ROMANIA	2796	.	216	2579	.	1	.	.	.	.
068 BULGARIA	4878	.	68	2238	1	.	.	.	.	2571
070 ALBANIA	208	.	142	66	.	.	.	.	.	.
212 TUNISIA	756	.	756	.	.	.	.	.	.	.
220 EGYPT	187	1	186	.	.	.	.	.	.	.
400 USA	501	26	182	57	17	3	124	83	7	2
404 CANADA	685	20	167	259	53	.	164	22	.	.
524 URUGUAY	1184	.	.	1184	.	.	.	.	.	.
528 ARGENTINA	27	4	18	5	.	.	.	.	.	.
624 ISRAEL	12	.	1	8	1	.	2	.	.	.
732 JAPAN	.	.	.	.	.	.	.	.	.	.
800 AUSTRALIA	2	.	.	.	.	.	2	.	.	.
804 NEW ZEALAND	27	.	.	.	.	.	25	2	.	.
1000 **W O R L D**	1416228	162575	248026	578668	41067	212905	96321	62816	345	13505
1010 INTRA-EC	1146324	132193	218483	385334	40129	209990	95917	62683	226	1369
1011 EXTRA-EC	269902	30381	29545	193335	937	2915	404	131	118	12136
1020 CLASS 1	103911	13476	3863	79448	129	32	384	131	118	6330
1021 EFTA COUNTR.	46072	13294	302	32193	55	29	62	23	112	2
1030 CLASS 2	2214	7	987	1198	16	.	6	.	.	.
1040 CLASS 3	163782	16899	24694	112692	793	2883	15	.	.	5806
011 MEAT, FRESH, CHILLED OR FROZEN										
001 FRANCE	221664	60414	.	106688	10349	18323	12000	.	35	13855
002 BELG.-LUXBG.	279494	55427	132169	52295	34752	.	1171	.	61	3619
003 NETHERLANDS	1014312	432563	165718	246657	.	68416	31216	.	2425	67317
004 FR GERMANY	359314	.	96615	170440	12434	5440	11238	.	368	62779
005 ITALY	33849	16530	9973	.	2327	763	311	.	44	3901
006 UTD. KINGDOM	242905	55857	135837	1838	15666	11702	.	20052	480	1473
007 IRELAND	198807	12506	63670	4313	3037	4849	109448	.	16	968
008 DENMARK	430864	158914	64295	128043	2141	3362	63815	34	.	10260
009 GREECE	436	97	155	5	133	1	45	.	.	.
024 ICELAND	637	335	29	.	.	.	.	.	266	7
028 NORWAY	102	.	25	.	.	.	77	.	.	.
030 SWEDEN	20697	4556	3009	8956	60	191	3782	.	45	98
032 FINLAND	167	.	18	109	.	.	22	.	18	.
036 SWITZERLAND	1667	1397	189	.	23	40	18	.	.	.
038 AUSTRIA	30273	1184	1156	27416	122	24	1	.	.	370
042 SPAIN	3166	799	2270	22	32	.	1	.	.	42
048 YUGOSLAVIA	31366	877	11	19739	287	.	22	.	.	10430
052 TURKEY	1380	2	1350	28	.	.	.	.	.	.
056 SOVIET UNION	415	.	122	268	.	.	25	.	.	.
058 GERMAN DEM.R	847	.	20	.	24	787	16	.	.	.
060 POLAND	37194	18737	7354	8980	693	1370	.	.	.	60
062 CZECHOSLOVAK	21124	6352	2296	10769	564	171	882	.	67	23
064 HUNGARY	70206	25094	6046	34459	333	1325	1	.	.	2948
066 ROMANIA	7453	5033	1176	1239	5	.	.	.	.	.
068 BULGARIA	3651	354	483	1937	.	.	.	.	.	897
070 ALBANIA	112	.	27	85	.	.	.	.	.	.
204 MOROCCO	1765	.	1765	.	.	.	.	.	.	.
212 TUNISIA	74	.	28	46	.	.	.	.	.	.
220 EGYPT	16	.	16	.	.	.	.	.	.	.
247 CAPE VERDE	40	.	.	.	.	.	.	.	.	40
350 UGANDA	310	.	.	.	.	.	310	.	.	.
370 MADAGASCAR	752	618	134	.	.	.	.	.	.	.
372 REUNION	21	.	16	.	.	5	.	.	.	.
390 SOUTH AFRICA	501	263	139	.	28	5	16	.	.	50
391 BOTSWANA	15824	4092	90	.	455	14	10172	.	.	1001
393 SWAZILAND	1396	548	.	.	.	.	848	.	.	.
400 USA	138935	5091	64777	552	19032	14749	34185	.	374	175
404 CANADA	19244	140	6677	197	1516	748	9957	.	11	.

Origin / consignment Origine / provenance	Value 1000 ECU Valeurs									
CTCI	EUR 10	Deutschland	France	Italia	Nederland	Belg.-Lux.	UK	Ireland	Danmark	Ἑλλάδα
001 ANIMAUX VIVANTS P.ALIM.HUMAINE										
001 FRANCE	847133	28454	.	758605	8418	30066	17704	2638	60	1168
002 BELG.-LUXBG.	216978	18294	144579	28797	24445	.	719	3	3	138
003 PAYS-BAS	542777	133699	127599	90650	.	189131	703	.	413	582
004 RF ALLEMAGNE	294356	.	37180	160322	46593	47136	1541	533	508	543
005 ITALIE	9224	516	4501	.	227	83	1983	375	.	1537
006 ROYAUME-UNI	171737	5298	50369	8903	5837	5357	.	95127	396	448
007 IRLANDE	229387	209	9545	4633	252	1834	212849	.	65	.
008 DANEMARK	19299	15328	574	303	526	1673	811	3	.	81
009 GRECE	537	14	105	415	.	.	3	.	.	.
024 ISLANDE	248	142	47	.	5	1	.	53	.	.
028 NORVEGE	177	2	3	.	4	.	95	3	70	.
030 SUEDE	1581	178	28	826	10	13	158	6	360	.
032 FINLANDE	831	367	4	7	53	.	136	1	63	.
036 SUISSE	9982	1867	160	7783	88	12	39	7	4	22
038 AUTRICHE	65950	17367	371	48070	33	52	44	24	13	.
042 ESPAGNE	4815	183	4056	511	24	.	17	.	.	.
043 ANDORRE	279	.	279	.	.	.	.	.	.	.
048 YOUGOSLAVIE	84796	175	485	73299	8	.	.	.	.	10829
052 TURQUIE	378	.	376	2	.	.	.	.	.	.
056 U.R.S.S.	11527	200	1394	8620	1306	7	.	.	.	.
058 RD.ALLEMANDE	3830	.	832	128	15	2301	.	.	.	554
060 POLOGNE	127563	21872	25252	74972	926	555	7	.	.	3979
062 TCHECOSLOVAQ	11428	275	.	11099	24	.	2	.	.	28
064 HONGRIE	73767	1639	5538	65322	26	3	65	.	.	1174
066 ROUMANIE	4736	.	645	4090	.	1	.	.	.	.
068 BULGARIE	11211	.	240	5288	552	.	.	.	.	5131
070 ALBANIE	516	.	348	168	.	.	.	.	.	.
212 TUNISIE	934	.	934	.	.	.	.	.	.	.
220 EGYPTE	599	6	593	.	.	.	.	.	.	.
400 ETATS-UNIS	141360	779	49154	3635	2537	235	48582	36089	196	153
404 CANADA	12752	414	4668	3854	1448	4	2069	295	.	.
524 URUGUAY	1273	.	.	1273	.	.	.	.	.	.
528 ARGENTINE	111	17	61	33	.	.	.	.	.	.
624 ISRAEL	360	.	61	285	2	9	3	.	.	.
732 JAPON	1748	.	.	.	.	.	1748	.	.	.
800 AUSTRALIE	414	.	.	.	.	.	414	.	.	.
804 NOUV.ZELANDE	489	.	12	.	.	.	463	14	.	.
1000 **M O N D E**	2905175	247304	470161	1361897	93413	278491	290178	135136	2226	26369
1010 INTRA-CE	2331431	201813	374450	1052629	86301	275283	236313	98680	1466	4496
1011 EXTRA-CE	573745	45490	95711	309269	7112	3210	53865	36456	759	21873
1020 CLASSE 1	325703	21480	59704	137989	4208	333	53770	36456	759	11004
1021 A E L E	78671	19927	672	56689	192	94	477	35	563	22
1030 CLASSE 2	3462	25	1757	1593	55	9	22	.	.	1
1040 CLASSE 3	244578	23986	34249	169686	2849	2868	73	.	.	10867
011 VIANDE ETC,FRAIS,REFR.,CONGEL.										
001 FRANCE	681959	153620	.	380045	28268	47470	31105	.	267	41184
002 BELG.-LUXBG.	626279	117652	286978	125822	84149	.	2187	.	45	9446
003 PAYS-BAS	2172607	761645	361916	650321	.	120959	69826	.	8377	199563
004 RF ALLEMAGNE	1102097	.	298911	546171	27941	10681	22627	.	1317	194449
005 ITALIE	72177	32865	21344	.	5276	1251	536	.	82	10823
006 ROYAUME-UNI	638984	113472	395748	5783	37658	37550	.	43540	1376	3857
007 IRLANDE	519732	33188	183201	21417	7922	14086	256940	.	32	2948
008 DANEMARK	1039042	353227	157165	380972	5256	3469	110415	52	.	28486
009 GRECE	1150	262	477	13	275	1	122	.	.	.
024 ISLANDE	1302	657	44	.	.	.	.	.	585	16
028 NORVEGE	140	.	20	.	.	.	120	.	.	.
030 SUEDE	38222	8431	5434	19069	101	288	4466	.	300	133
032 FINLANDE	359	.	23	184	.	.	15	.	137	.
036 SUISSE	1646	1312	197	.	66	23	46	.	.	.
038 AUTRICHE	87138	3776	6572	75061	872	116	2	.	.	739
042 ESPAGNE	8052	3160	4507	229	72	.	9	.	.	75
048 YOUGOSLAVIE	95577	2945	53	64439	482	.	36	.	.	27622
052 TURQUIE	2578	15	2427	136	.	.	.	.	.	.
056 U.R.S.S.	831	.	99	707	.	.	25	.	.	.
058 RD.ALLEMANDE	330	.	25	.	11	271	22	.	.	1
060 POLOGNE	91984	50846	18473	18411	1363	2715	.	.	.	176
062 TCHECOSLOVAQ	58178	22281	3718	25147	2328	465	3871	.	306	62
064 HONGRIE	169929	54259	28375	77297	814	4472	3	.	.	4709
066 ROUMANIE	19092	13556	2471	3043	22	.	.	.	.	.
068 BULGARIE	12051	1229	2932	6247	.	.	.	.	.	1643
070 ALBANIE	451	.	106	345	.	.	.	.	.	.
204 MAROC	3813	.	3813	.	.	.	.	.	.	.
212 TUNISIE	192	.	67	125	.	.	.	.	.	.
220 EGYPTE	100	.	100	.	.	.	.	.	.	.
247 CAP-VERT	101	.	.	.	.	.	.	.	.	101
350 OUGANDA	751	.	.	.	.	.	751	.	.	.
370 MADAGASCAR	2047	1767	280	.	.	.	.	.	.	.
372 REUNION	127	.	55	.	.	72	.	.	.	.
390 AFR. DU SUD	2243	1207	697	.	162	29	23	.	.	125
391 BOTSWANA	49196	13734	305	.	1350	52	31180	.	.	2575
393 SWAZILAND	3732	1911	.	.	.	.	1821	.	.	.
400 ETATS-UNIS	217972	6965	118361	1560	26516	28130	34042	.	1975	421
404 CANADA	31709	248	15191	543	2433	1478	11793	.	23	.

Tab. 1

Import

January - December 1983 Janvier - Décembre

Origin / consignment Origine / provenance SITC	Quantity 1000 kg EUR 10	Deutschland	France	Italia	Nederland	Belg.-Lux.	UK	Ireland	Danmark	Quantités Ελλάδα
011										
406 GREENLAND	167								167	
412 MEXICO	129	35	74			20				
421 BELIZE	115						115			
448 CUBA	55		23		32					
450 WEST INDIES	40		40							
463 CAYMAN ISLES	7	6					1			
504 PERU	166		15							151
508 BRAZIL	67670	14799	4816	11226	11499	3539	21050			741
512 CHILE	651	656	109		86					
520 PARAGUAY	925	629			47	249				
524 URUGUAY	19420	4175	1464	1893	3199	2014	5913			762
528 ARGENTINA	92750	38245	16264	9942	13382	12831	412			1674
612 IRAQ	39		39							
624 ISRAEL	1809	272	652	653	20	211	1			
647 U.A.EMIRATES	34		22				12			
664 INDIA	1285	76	911	10	157	105	17			9
666 BANGLADESH	1577	239	526		474	317	21			
700 INDONESIA	2536	6	1836		302	392				
701 MALAYSIA	28		28							
703 BRUNEI	29						29			
720 CHINA	20683	3	11976	2655	1	971	5077			
800 AUSTRALIA	35719	5298	5418	339	2775	2522	13540		304	5523
804 NEW ZEALAND	224980	9771	7762	3834	1676	1696	191705		1332	7204
814 N.Z. OCEANIA	108								26	82
816 VANUATU	147		147							
958 NOT DETERMIN	193			193						
977 SECRET CTRS.	5128	1121			4007					
1000 **W O R L D**	3668044	943100	819905	855819	141729	157215	527580	20086	6086	196524
1010 **INTRA-EC**	2781624	792302	668425	710275	80836	112857	229244	20086	3429	164170
1011 **EXTRA-EC**	881100	149676	151479	145349	56886	44361	298336		2657	32354
1020 CLASS 1	508900	29711	92828	61189	25568	19973	253327		2369	23935
1021 EFTA COUNTR.	53544	7473	4427	36479	204	257	3900		329	475
1030 CLASS 2	210470	64395	29153	23771	29665	19763	39011		222	4490
1031 ACP (63)	18700	5257	451		455	21	11475			1041
1040 CLASS 3	161732	55571	29499	60391	1652	4624	6001		67	3927
012 MEAT, SALTED, DRIED OR SMOKED										
001 FRANCE	819	374		1	42	247	155			
002 BELG.-LUXBG.	14035	3101	7439	48	2027		1408			12
003 NETHERLANDS	54714	220	330	21		405	53735			3
004 FR GERMANY	11180		1227	137	540	345	8917		14	
005 ITALY	8045	1586	4868		72	1068	419		7	25
006 UTD. KINGDOM	6542	29	423		187	19		5884		
007 IRELAND	17863	1	24		2		17836			
008 DENMARK	187103	230	91	173	69	125	186376			39
036 SWITZERLAND	222	173	31	1	7	10				
048 YUGOSLAVIA	47	22		17	8					
060 POLAND	1643						1643			
064 HUNGARY	494	8	1	22		445				18
400 USA	306		168		130		5			3
404 CANADA	145	4	38		103					
508 BRAZIL	176	92	84							
520 PARAGUAY	408	408								
528 ARGENTINA	398	392							6	
1000 **W O R L D**	304213	6668	14746	426	3178	2672	270510	5884	30	101
1010 **INTRA-EC**	300304	5542	14401	381	2939	2209	268846	5884	22	80
1011 **EXTRA-EC**	3903	1124	345	41	238	464	1663		7	21
1020 CLASS 1	729	201	238	17	237	17	16			3
1021 EFTA COUNTR.	229	175	32		4	7	11			
1030 CLASS 2	1030	914	102		1	2	4		7	
1040 CLASS 3	2144	10	6	22		445	1643			18
014 PREPARED OR PRESERVED MEAT,NES										
001 FRANCE	26023	9915		77	1727	9239	4901	19	119	26
002 BELG.-LUXBG.	69273	18367	15448	956	14033		18539	376	437	1117
003 NETHERLANDS	68829	20033	3571	3113		8535	30749	414	50	2364
004 FR GERMANY	23636		5444	816		3951	6396	13	872	560
005 ITALY	11291	4873	3431		246	1432	1088	22	65	134
006 UTD. KINGDOM	6879	368	91		529	1108		4762	4	17
007 IRELAND	13821	195	28		548	10	12981			59
008 DENMARK	86643	11953	6561	6669	100	4	57523	174		3659
028 NORWAY	119	109					1		9	
030 SWEDEN	900	891			2	1	2		4	
032 FINLAND	480					141	1			336
036 SWITZERLAND	238	12	134	6	14	19	41	3	7	
038 AUSTRIA	238	81	4	29	121	3				
048 YUGOSLAVIA	4611	3691	3		609	192	7			109
052 TURKEY	28			11						17
060 POLAND	9638	7067					2534			17
062 CZECHOSLOVAK	1215	1196	1	3			15			
064 HUNGARY	8755	8229	76	19	299	19	108		2	3
066 ROMANIA	4821	4498					153			170

Origin / consignment Origine / provenance CTCI	Value 1000 ECU EUR 10	Deutschland	France	Italia	Nederland	Belg.-Lux.	UK	Ireland	Danmark	Valeurs Ελλάδα
011										
406 GROENLAND	459								459	
412 MEXIQUE	317	115	152			50				
421 BELIZE	225						225			
448 CUBA	162		61		101					
450 INDES OCCID.	164		164							
463 ILES CAYMAN	103	83					20			
504 PEROU	432		30							402
508 BRESIL	156456	35688	9216	24473	21105	6021	58212			1741
512 CHILI	1370	1110	67		193					
520 PARAGUAY	1689	1217			71	401				
524 URUGUAY	44945	8799	2867	4304	5233	4032	17854			1856
528 ARGENTINE	269409	135885	39697	24318	26938	37876	612			4083
612 IRAK	111		111							
624 ISRAEL	11022	1552	6264	1755	303	1145	3			
647 EMIRATS ARAB	140		92				48			
664 INDE	4938	266	3707	30	464	405	44			22
666 BANGLA DESH	6522	931	2392		1822	1319	58			
700 INDONESIE	10853	30	8114		1142	1567				
701 MALAYSIA	128		128							
703 BRUNEI	119						119			
720 CHINE	38855	10	23329	5067	1	1966	8482			
800 AUSTRALIE	83447	13876	11385	769	5465	6651	33888		1040	10373
804 NOUV.ZELANDE	410853	25418	23673	8237	2712	4273	327660		3390	15490
814 OCEAN.NEO-Z.	222								47	175
816 VANUATU	285		285							
958 NON DETERMIN	503			503						
977 SECRET	10055	2374			7681					
1000 **M O N D E**	8808681	1981596	2052087	2472541	306727	339431	1029404	43592	19850	563453
1010 **INTRA-CE**	6854027	1565929	1705741	2110543	196745	235471	493758	43592	11495	490753
1011 **EXTRA-CE**	1944094	413292	346346	361492	102302	103961	535647		8355	72699
1020 CLASSE 1	981409	68022	188590	170225	38918	40995	412097		7477	55085
1021 A E L E	128824	14186	12291	94314	1042	429	4651		1022	889
1030 CLASSE 2	570826	203088	78165	55004	58744	53081	111148		572	11024
1031 ACP (63)	56559	17413	987		1350	69	34064			2676
1040 CLASSE 3	391861	142160	79593	136263	4639	9887	12403		306	6590
012 VIANDES ETC.SECHES,SALES,FUMES										
001 FRANCE	4891	2909		10	129	1417	426			
002 BELG.-LUXBG.	54133	11275	29383	225	9997		3215			38
003 PAYS-BAS	133579	1261	675	57		850	130726			10
004 RF ALLEMAGNE	32663		5995	845	1915	2235	21766		104	3
005 ITALIE	64916	12676	38981		560	8472	3903		71	253
006 ROYAUME-UNI	15400	102	1955	1	411	91		12840		
007 IRLANDE	38005	6	43		9		37947			
008 DANEMARK	420940	1017	322	651	172	47	418615			116
036 SUISSE	2417	1816	377		16	92	116			
048 YOUGOSLAVIE	218	101		71	2	44				
060 POLOGNE	3315						3315			
064 HONGRIE	1157	47	11	231		830				38
400 ETATS-UNIS	799	1	372		378	2	29			17
404 CANADA	330	37	88		205					
508 BRESIL	210	140	70							
520 PARAGUAY	822	822								
528 ARGENTINE	841	824							17	
1000 **M O N D E**	775139	33115	78403	2136	13812	14083	620079	12840	196	475
1010 **INTRA-CE**	764727	29245	77355	1790	13192	13112	616597	12840	176	420
1011 **EXTRA-CE**	10372	3870	1048	308	619	971	3482		19	55
1020 CLASSE 1	3822	1977	849	74	613	139	153			17
1021 A E L E	2471	1836	389		29	94	123			
1030 CLASSE 2	2021	1815	163	2	6	3	12		19	1
1040 CLASSE 3	4529	77	36	231		830	3317			38
014 PREP. ET CONSERVES DE VIANDE										
001 FRANCE	81402	32592		469	4845	24432	18409	67	481	107
002 BELG.-LUXBG.	190361	50090	45804	2795	37428		48973	1258	964	3049
003 PAYS-BAS	177027	51411	11029	9824		17957	78232	1524	222	6828
004 RF ALLEMAGNE	75972		15532	3104	18399	13417	21151	36	2537	1796
005 ITALIE	43116	21314	11388		628	5124	3977	62	155	468
006 ROYAUME-UNI	19092	1028	355	1	1295	3647		12712	19	35
007 IRLANDE	41433	662	435		1712	37	38440			147
008 DANEMARK	228648	33932	16998	21240	205	10	146931	495		8837
028 NORVEGE	203	181				1	9		13	
030 SUEDE	2056	2009	1		12	1	5		28	
032 FINLANDE	778				1	134	3			640
036 SUISSE	2228	91	1699	34	71	157	108	14	54	
038 AUTRICHE	586	202	18	67	286	13				
048 YOUGOSLAVIE	7951	6619	33		825	278	14			182
052 TURQUIE	148			94						54
060 POLOGNE	20236	14671		1	1		5510			54
062 TCHECOSLOVAQ	2864	2807	2	11	1		43			
064 HONGRIE	28270	26627	301	90	711	73	452		9	7
066 ROUMANIE	9842	8983					429			430

Origin / consignment Origine / provenance	Quantity 1000 kg Quantités										Value 1000 ECU Valeurs									
SITC / CTCI	EUR 10	Deutschland	France	Italia	Nederland	Belg.-Lux.	UK	Ireland	Danmark	Ελλάδα	EUR 10	Deutschland	France	Italia	Nederland	Belg.-Lux.	UK	Ireland	Danmark	Ελλάδα
014																				
068 BULGARIA	102	.	18	.	.	1	.	.	.	83	395	.	216	.	.	1	.	.	.	178
334 ETHIOPIA	1891	.	.	1691	.	200	.	.	.	.	4010	.	.	3537	.	473	.	.	.	.
346 KENYA	1582	32	.	.	.	.	1550	.	.	.	5041	259	.	.	.	.	4782	.	.	.
382 ZIMBABWE	2195	.	.	.	.	.	2195	.	.	.	5714	.	.	.	.	.	5714	.	.	.
390 SOUTH AFRICA	1796	26	.	.	1	.	1758	.	9	.	4496	71	.	.	8	.	4378	.	39	.
391 BOTSWANA	1652	161	.	.	30	.	1441	.	.	.	5322	455	.	.	223	.	4644	.	.	.
400 USA	6461	5338	5	.	238	10	807	.	33	30	12178	6752	48	.	859	43	4121	.	167	188
404 CANADA	158	144	1	2	3	.	8	.	.	.	284	136	3	55	24	1	65	.	.	.
508 BRAZIL	68532	2199	476	8406	292	125	56933	.	.	101	214103	9319	2773	39006	1996	572	160040	.	.	397
520 PARAGUAY	570	292	.	.	.	.	278	.	.	.	1409	687	.	.	.	.	722	.	.	.
524 URUGUAY	1799	.	12	.	20	.	1767	.	.	.	5390	.	102	.	113	.	5175	.	.	.
528 ARGENTINA	14973	6051	292	2060	3932	327	238	.	.	73	42510	20761	1689	7866	10506	786	656	.	.	246
600 CYPRUS	62	.	.	.	.	.	62	.	.	.	187	.	.	.	.	.	187	.	.	.
624 ISRAEL	4061	2555	105	10	145	644	571	.	29	2	11557	6524	457	59	334	1984	2052	.	132	15
664 INDIA	90	.	.	.	.	90	.	.	.	.	364	.	1	.	.	363	.	.	.	.
706 SINGAPORE	41	.	.	.	.	.	41	.	.	.	204	.	.	.	.	.	204	.	.	.
720 CHINA	296	.	60	.	3	30	198	.	.	5	607	.	128	.	6	57	408	.	.	8
728 SOUTH KOREA	84	.	.	.	.	.	84	.	.	.	250	.	.	.	.	.	250	.	.	.
800 AUSTRALIA	3095	101	2	.	.	.	2990	2	.	.	7781	842	3	.	.	.	6919	17	.	.
804 NEW ZEALAND	843	.	.	.	.	10	833	.	.	.	2172	.	.	.	.	20	2152	.	.	.
1000 W O R L D	447971	110434	35827	23901	28498	26103	206875	5787	1653	8893	1256827	299063	109196	88347	80558	69606	565324	16185	4855	23693
1010 INTRA-EC	306416	65703	34582	11631	22772	24278	132184	5782	1548	7936	857104	191030	101561	37432	64530	64623	356128	16154	4378	21268
1011 EXTRA-EC	141535	44732	1245	12250	5726	1825	74691	5	104	957	399660	108033	7637	50851	16030	4983	209196	31	474	2425
1020 CLASS 1	19034	10409	170	52	990	387	6455	5	62	504	41037	16938	1850	255	2096	667	17805	31	305	1090
1021 EFTA COUNTR.	1973	1093	137	37	138	163	44	3	20	338	5850	2482	1718	101	370	305	125	14	95	640
1030 CLASS 2	97870	13313	921	12176	4434	1386	65228	.	36	176	296392	38005	5140	50495	13215	4179	184549	.	151	658
1031 ACP (63)	7331	213	.	1699	30	200	5189	.	.	.	20132	714	1	3563	223	473	15158	.	.	.
1040 CLASS 3	24832	21010	155	22	302	52	3009	.	5	277	62231	53089	648	101	719	136	6842	.	18	678
022 MILK AND CREAM											**022 LAIT ET CREME DE LAIT**									
001 FRANCE	713558	126264	.	337200	138172	85237	1186	59	2574	22866	478555	118829	.	160361	128249	47247	944	58	2213	20654
002 BELG.-LUXBG.	322484	152327	40530	3037	119304	.	2645	346	324	3971	216765	119415	12732	4516	63975	.	9661	905	254	5307
003 NETHERLANDS	336538	153584	9871	4708	.	58436	7986	399	3382	98172	386491	187880	7393	4852	.	54189	8614	671	4750	118142
004 FR GERMANY	2209658	.	39396	1570643	479909	90737	1428	1	12806	14738	843565	.	14619	556199	204619	34248	2268	1	14834	16779
005 ITALY	3598	1603	640	.	473	59	1	.	.	822	7809	5318	441	.	1270	53	.	.	.	727
006 UTD. KINGDOM	261579	8906	7830	3418	88628	44165	.	108028	353	251	160156	12427	8012	2804	106685	18335	.	11212	362	319
007 IRELAND	106504	11870	190	.	53141	414	40356	.	.	531	134622	18211	183	.	75013	583	39798	.	.	834
008 DENMARK	29567	11997	50	623	12485	1312	1963	.	.	1137	20308	6926	155	222	6647	443	4125	.	.	1790
009 GREECE	428	19	77	22	194	.	116	.	.	.	541	40	41	15	199	.	246	.	.	.
032 FINLAND	2859	.	.	.	1	1593	1265	.	.	.	2162	.	.	.	.	1	1165	996	.	.
036 SWITZERLAND	1728	356	422	817	17	22	.	.	33	59	2659	830	951	248	24	68	2	.	216	320
038 AUSTRIA	16278	15989	.	136	.	.	.	.	151	2	3111	2955	.	54	.	.	.	.	96	6
042 SPAIN	195	.	48	49	98	.	.	.	.	.	121	.	15	41	65	.	.	.	.	.
048 YUGOSLAVIA	1070	.	.	1048	.	22	.	.	.	.	264	.	.	217	.	47	.	.	.	.
062 CZECHOSLOVAK	632	.	.	.	.	14	.	.	9	609	597	.	.	.	.	14	.	.	8	575
202 CANARY ISLES	245	.	15	.	230	.	.	.	.	.	397	.	21	.	376	.	.	.	.	.
400 USA	1143	101	24	.	889	121	8	.	.	.	565	157	9	.	317	36	45	1	.	.
404 CANADA	1939	.	20	.	1555	343	21	.	.	.	761	.	18	.	619	93	31	.	.	.
432 NICARAGUA	167	.	.	.	.	.	167	.	.	.	284	.	.	.	.	.	284	.	.	.
473 GRENADA	178	.	.	.	178	.	.	.	.	.	406	.	.	.	406	.	.	.	.	.
628 JORDAN	52	.	52	.	.	.	.	.	.	.	110	.	109	.	1	.	.	.	.	.
647 U.A.EMIRATES	239	.	53	.	29	8	149	.	.	.	306	.	17	.	60	11	218	.	.	.
680 THAILAND	62	.	62	.	.	.	.	.	.	.	186	.	186	.	.	.	.	.	.	.
804 NEW ZEALAND	691	134	72	.	467	.	17	.	1	.	730	136	94	.	440	.	58	.	2	.
1000 W O R L D	4011884	483215	99377	1921849	895892	280886	57660	110101	19635	143249	2261884	473168	45020	729612	589097	155370	67515	13844	22739	165519
1010 INTRA-EC	3983903	468568	98584	1919650	892303	280357	55681	108834	19439	142487	2248809	469046	43575	728969	586655	155098	65651	12848	22414	164553
1011 EXTRA-EC	27858	16647	793	2094	3589	530	1979	1267	196	763	13017	4122	1445	586	2440	271	1884	997	326	966
1020 CLASS 1	26043	16623	586	2094	3076	508	1640	1267	188	61	10501	4113	1088	586	1520	246	1306	997	318	327
1021 EFTA COUNTR.	21005	16387	422	998	68	23	1593	1267	186	61	8048	3817	951	328	78	69	1167	996	315	327
1030 CLASS 2	1038	.	207	.	485	8	338	.	.	.	1826	1	356	.	898	11	560	.	.	.
1031 ACP (63)	180	.	.	.	180	.	.	.	.	.	408	.	.	.	408	.	.	.	.	.
1040 CLASS 3	776	24	.	.	28	14	.	.	9	701	690	7	.	.	22	14	.	.	8	639
023 BUTTER											**023 BEURRE**									
001 FRANCE	36924	2032	.	5632	12791	15253	916	.	6	294	130917	7642	.	15668	45127	57925	3349	.	10	1196
002 BELG.-LUXBG.	75449	5806	17493	11480	33061	.	3327	372	3297	613	229354	17277	35997	21055	134234	.	11007	1029	6004	2751
003 NETHERLANDS	143202	42646	28307	4835	.	37580	25007	124	3234	1469	485391	145044	94879	15998	.	130011	88340	385	5606	5128
004 FR GERMANY	83266	.	7325	23531	12037	37988	933	.	1192	260	251200	.	24546	77960	38313	101187	3450	.	4687	1057
005 ITALY	2219	605	695	.	664	214	.	.	.	41	6580	1849	1990	.	1916	662	.	.	.	163
006 UTD. KINGDOM	44993	741	3595	39	32408	5670	.	2540	.	.	157124	2523	12009	132	114088	19096	.	9275	1	.
007 IRELAND	57472	5628	2535	.	24773	3574	20962	.	.	.	207648	20135	9573	.	88699	12529	76712	.	.	.
008 DENMARK	49437	4920	4156	664	75	61	39389	.	.	172	187603	17791	14019	2496	243	223	152116	.	.	715
028 NORWAY	108	24	.	.	50	.	34	.	.	.	201	58	.	.	95	.	48	.	.	.
030 SWEDEN	597	2	441	154	.	.	.	.	.	.	1319	6	971	342	.	.	.	.	.	.
032 FINLAND	242	.	124	100	18	.	.	.	.	.	533	.	280	219	34	.	.	.	.	.
036 SWITZERLAND	164	.	.	.	164	.	.	.	.	.	385	.	.	.	385	.	.	.	.	.
038 AUSTRIA	534	.	300	234	.	.	.	.	.	.	1304	.	715	589	.	.	.	.	.	.
052 TURKEY	44	.	.	.	44	.	.	.	.	.	104	.	.	.	104	.	.	.	.	.
064 HUNGARY	120	.	.	120	.	.	.	.	.	.	294	.	.	294	.	.	.	.	.	.
066 ROMANIA	60	.	.	60	.	.	.	.	.	.	140	.	.	140	.	.	.	.	.	.
346 KENYA	298	.	.	.	298	.	.	.	.	.	923	.	.	.	923	.	.	.	.	.
400 USA	11093	240	20	.	754	10046	33	.	.	.	19842	587	44	.	1557	17592	62	.	.	.

Tab. 1

Import

January - December 1983 Janvier - Décembre

Origin / consignment Origine / provenance SITC	Quantity 1000 kg EUR 10	Deutschland	France	Italia	Nederland	Belg.-Lux.	UK	Ireland	Danmark	Ελλάδα
Quantités										
023										
412 MEXICO	64	.	.	.	64					
800 AUSTRALIA	275	.	.	.	.	275	.	.	.	.
804 NEW ZEALAND	91242	.	19	.	2	.	91206	.	.	15
1000 **W O R L D**	597916	62645	65061	46883	117221	110689	181809	3036	7729	2863
1010 **INTRA-EC**	492973	62379	64106	46180	115809	100351	90534	3036	7729	2849
1011 **EXTRA-EC**	104929	267	954	668	1412	10338	91275	.	.	15
1020 CLASS 1	104306	267	906	488	1033	10324	91273	.	.	15
1021 EFTA COUNTR.	1646	27	865	488	232	.	34	.	.	.
1030 CLASS 2	439	.	48	.	375	14	2	.	.	.
1031 ACP (63)	298	.	.	.	298	.	.	.	.	.
1040 CLASS 3	185	.	.	180	5	.	.	.	.	.
024 CHEESE AND CURD										
001 FRANCE	179362	72386	.	56524	12540	24057	10379	203	1870	1403
002 BELG.-LUXBG.	27080	358	2480	13323	3760	.	7032	7	.	120
003 NETHERLANDS	254504	134413	36362	7619	.	43780	22579	818	516	8417
004 FR GERMANY	198710	.	12574	129370	7776	21889	15711	525	1270	9595
005 ITALY	17817	5776	5881	.	1993	1679	2032	6	296	152
006 UTD. KINGDOM	12514	1481	2186	512	2250	1924	.	3088	1041	32
007 IRELAND	46952	3134	41	331	324	3	42881	.	57	181
008 DENMARK	67702	31976	779	9207	1216	2745	16791	88	.	4900
009 GREECE	896	835	7	4	44	.	3	.	3	.
028 NORWAY	2276	1065	3	.	586	9	252	.	342	19
030 SWEDEN	516	450	9	.	7	.	.	9	39	2
032 FINLAND	8077	490	18	3096	.	4449	.	.	3	21
036 SWITZERLAND	49051	8893	10003	23162	521	5294	1051	1	70	56
038 AUSTRIA	14902	2100	23	10568	.	704	1387	.	18	102
040 PORTUGAL	197	1	2	.	193	1	.	.	.	.
042 SPAIN	43	17	2	19	.	2	3	.	.	.
052 TURKEY	228	95	6	.	86	3	3	.	.	32
060 POLAND	420	20	.	.	400	.	.	.	.	.
064 HUNGARY	415	131	18	.	175	.	.	.	1	90
066 ROMANIA	176	.	44	.	.	4	.	.	.	128
068 BULGARIA	3660	2607	181	24	.	234	62	.	13	539
366 MOZAMBIQUE	507	.	.	.	.	.	507	.	.	.
400 USA	403	24	33	.	200	6	26	.	114	.
404 CANADA	2875	.	.	.	.	.	2875	.	.	.
476 NL ANTILLES	43	.	.	.	43	.	.	.	.	.
528 ARGENTINA	65	.	.	65	.	.	.	.	.	.
600 CYPRUS	211	.	6	.	.	.	179	.	.	24
604 LEBANON	98	.	1	.	96	.	1	.	.	.
636 KUWAIT	36	.	.	.	3	.	.	.	33	.
800 AUSTRALIA	3118	1107	.	.	73	.	1898	.	40	.
804 NEW ZEALAND	12653	3552	338	.	145	.	7308	.	1310	.
958 NOT DETERMIN	45	.	.	45	.	.	.	.	.	.
1000 **W O R L D**	905787	270933	71034	253900	32518	106791	132969	4746	7081	25815
1010 **INTRA-EC**	805534	250361	60308	216890	29904	96077	117406	4735	5052	24801
1011 **EXTRA-EC**	100208	20572	10726	36964	2613	10715	15563	11	2030	1014
1020 CLASS 1	94428	17793	10438	36875	1814	10467	14814	11	1983	233
1021 EFTA COUNTR.	75065	12998	10058	36826	1307	10456	2691	10	519	200
1030 CLASS 2	1085	.	43	65	224	9	687	.	33	24
1040 CLASS 3	4694	2779	245	24	575	238	62	.	14	757
025 BIRDS' EGGS										
001 FRANCE	30867	7494	.	7495	4539	4887	5954	18	477	3
002 BELG.-LUXBG.	48796	26996	12153	1082	8394	.	148	.	22	1
003 NETHERLANDS	315983	268196	3711	17064	.	15461	10965	1	500	85
004 FR GERMANY	20977	.	422	14258	4034	525	687	.	1019	32
005 ITALY	607	330	104	.	141	25	7	.	.	.
006 UTD. KINGDOM	21087	4696	737	1434	1009	387	.	12656	168	.
007 IRELAND	249	.	.	1	22	.	226	.	.	.
008 DENMARK	3097	1615	1	119	43	60	1250	.	.	9
028 NORWAY	560	54	.	.	140	.	.	.	366	.
030 SWEDEN	142	36	.	5	17	.	52	.	20	12
032 FINLAND	2779	802	.	.	1158	102	.	.	717	.
038 AUSTRIA	116	31	.	.	85	.	.	.	.	.
042 SPAIN	2231	292	.	.	1243	696	.	.	.	.
048 YUGOSLAVIA	1330	1237	.	93	.	.	.	.	.	.
058 GERMAN DEM.R	2326	.	.	904	1422	.	.	.	.	.
062 CZECHOSLOVAK	1942	1727	.	.	198	.	.	.	17	.
064 HUNGARY	542	53	3	220	230	16	.	.	20	.
208 ALGERIA	200	.	.	.	200	.	.	.	.	.
220 EGYPT	390	.	203	.	187	.	.	.	.	.
400 USA	327	108	61	116	3	36	.	.	1	.
404 CANADA	899	233	9	657	.	.	.	.	.	.
736 TAIWAN	33	17	14	.	.	1	.	.	1	.
1000 **W O R L D**	455842	313921	17428	43484	23172	22199	19290	12674	3329	145
1010 **INTRA-EC**	441663	309328	17128	41454	18186	21343	19235	12674	2188	129
1011 **EXTRA-EC**	13967	4592	300	2019	4987	856	55	.	1142	16
1020 CLASS 1	8394	2794	71	871	2653	836	53	.	1104	12
1021 EFTA COUNTR.	3604	923	.	5	1407	102	53	.	1102	12

Origine / provenance CTCI	Value 1000 ECU EUR 10	Deutschland	France	Italia	Nederland	Belg.-Lux.	UK	Ireland	Danmark	Ελλάδα
Valeurs										
023										
412 MEXIQUE	177	.	.	.	177					
800 AUSTRALIE	498	.	.	.	.	498	.	.	.	.
804 NOUV.ZELANDE	240313	.	42	.	4	.	240226	.	.	41
1000 **M O N D E**	1922183	212912	195200	134942	425939	339811	575310	10689	16309	11051
1010 **INTRA-CE**	1655859	212262	193013	133309	422621	321674	334973	10689	16308	11010
1011 **EXTRA-CE**	266256	650	2187	1584	3319	18137	240337	.	.	42
1020 CLASSE 1	264536	650	2058	1150	2180	18121	240335	.	.	42
1021 A E L E	3740	63	1965	1150	514	.	48	.	.	.
1030 CLASSE 2	1272	.	129	.	1125	16	2	.	.	.
1031 ACP (63)	923	.	.	.	923	.	.	.	.	.
1040 CLASSE 3	448	.	.	434	14	.	.	.	.	.
024 FROMAGE ET CAILLEBOTTE										
001 FRANCE	621542	275342	.	170608	37926	89577	37253	789	5121	4926
002 BELG.-LUXBG.	63603	1377	6885	44012	8738	.	22172	21	1	397
003 PAYS-BAS	669443	349727	97839	21581	.	114316	58907	1895	794	24384
004 RF ALLEMAGNE	566940	.	38006	374540	15363	60891	46191	1670	2851	27428
005 ITALIE	84307	26671	27685	.	10281	8317	9119	32	1339	863
006 ROYAUME-UNI	31757	4070	5307	1297	5436	5343	.	8466	1748	90
007 IRLANDE	131040	8527	108	1050	590	9	120060	.	49	647
008 DANEMARK	205119	100416	2706	26029	2666	7454	51561	365	.	13922
009 GRECE	3462	3270	26	12	129	.	14	.	11	.
028 NORVEGE	4318	2388	11	.	757	29	606	.	449	78
030 SUEDE	743	613	24	.	15	.	.	22	64	5
032 FINLANDE	23415	641	32	9299	.	13363	.	.	8	72
036 SUISSE	234699	45953	44595	113451	2155	23166	4823	7	347	202
038 AUTRICHE	39411	4409	48	29024	.	2106	3537	.	25	262
040 PORTUGAL	365	4	7	.	349	2	2	.	1	.
042 ESPAGNE	163	76	11	54	7	7	15	.	.	.
052 TURQUIE	578	261	15	.	222	9	7	.	.	64
060 POLOGNE	444	34	.	.	410	.	.	.	.	.
064 HONGRIE	807	267	41	.	210	.	2	.	.	287
066 ROUMANIE	450	.	148	.	.	16	.	.	.	286
068 BULGARIE	11401	8328	648	77	.	764	480	.	43	1061
366 MOZAMBIQUE	1392	.	.	.	.	.	1392	.	.	.
400 ETATS-UNIS	719	77	120	.	245	44	104	1	128	.
404 CANADA	10921	.	1	.	.	.	10920	.	.	.
476 ANTILLES NL	102	.	.	.	102	.	.	.	.	.
528 ARGENTINE	189	.	.	189	.	.	.	.	.	.
600 CHYPRE	825	1	47	.	.	.	661	.	.	116
604 LIBAN	113	.	3	.	107	.	3	.	.	.
636 KOWEIT	106	.	.	.	4	.	.	.	102	.
800 AUSTRALIE	9016	3443	.	.	195	.	5345	.	33	.
804 NOUV.ZELANDE	30222	7826	830	.	231	.	19483	.	1852	.
958 NON DETERMIN	155	.	.	155	.	.	.	.	.	.
1000 **M O N D E**	2768278	843760	225220	791469	86345	325429	392684	13269	15013	75089
1010 **INTRA-CE**	2397213	769399	178583	639130	81128	285907	345276	13239	11914	72657
1011 **EXTRA-CE**	370911	74361	46657	152185	5216	39522	47408	31	3099	2432
1020 CLASSE 1	354734	65693	45695	151918	4168	38725	44868	31	2954	682
1021 A E L E	302994	54009	44716	151774	3275	38665	8967	29	941	618
1030 CLASSE 2	3030	1	120	189	428	16	2058	.	102	116
1040 CLASSE 3	13148	8667	842	77	620	781	482	.	43	1634
025 OEUFS D'OISEAUX										
001 FRANCE	33877	7653	.	10337	3541	4575	7368	64	330	9
002 BELG.-LUXBG.	49912	26641	12793	2082	8115	.	261	.	16	4
003 PAYS-BAS	327226	272657	4925	18876	.	16525	13598	4	370	271
004 RF ALLEMAGNE	24305	.	725	13996	4594	990	2789	.	1106	105
005 ITALIE	1707	1053	241	.	366	32	15	.	.	.
006 ROYAUME-UNI	28730	5131	3154	4376	1195	839	.	13919	114	.
007 IRLANDE	659	.	.	9	15	.	635	.	.	.
008 DANEMARK	4399	1804	74	301	39	152	2005	.	.	24
028 NORVEGE	261	25	.	.	65	.	.	.	171	.
030 SUEDE	413	109	.	23	12	.	219	.	11	39
032 FINLANDE	1376	374	.	.	596	62	.	.	344	.
038 AUTRICHE	162	83	.	.	79	.	.	.	.	.
042 ESPAGNE	1032	128	.	.	502	402	.	.	.	.
048 YOUGOSLAVIE	1843	1695	.	148	.	.	.	.	.	.
058 RD.ALLEMANDE	1449	.	.	824	625	.	.	.	.	.
062 TCHECOSLOVAQ	990	817	.	.	105	.	.	.	68	.
064 HONGRIE	527	44	25	220	113	65	.	.	60	.
208 ALGERIE	217	.	.	.	217	.	.	.	.	.
220 EGYPTE	172	.	133	.	39	.	.	.	.	.
400 ETATS-UNIS	4212	1508	379	1971	168	180	.	.	6	.
404 CANADA	8378	1980	161	6237	.	.	.	.	.	.
736 T'AI-WAN	110	64	30	.	1	10	.	.	5	.
1000 **M O N D E**	492222	321803	22653	59464	20500	23848	26901	13987	2603	465
1010 **INTRA-CE**	470825	314939	21913	49981	17868	23115	26671	13987	1937	414
1011 **EXTRA-CE**	21372	6863	740	9459	2632	732	230	.	665	51
1020 CLASSE 1	17702	5906	540	8380	1436	644	225	.	532	39
1021 A E L E	2230	592	.	23	765	62	223	.	526	39

Origin / consignment Origine / provenance	Quantity 1000 kg									Quantités	Value 1000 ECU									Valeurs
SITC / CTCI	EUR 10	Deutschland	France	Italia	Nederland	Belg.-Lux.	UK	Ireland	Danmark	Ἑλλάδα	EUR 10	Deutschland	France	Italia	Nederland	Belg.-Lux.	UK	Ireland	Danmark	Ἑλλάδα
025																				
1030 CLASS 2	725	18	217	2	479	4			1	4	643	87	164	11	342	22			5	12
1040 CLASS 3	4850	1781	12	1146	1855	17	2	.	37	.	3028	869	36	1068	855	66	5	.	129	.
034 FISH, FRESH, CHILLED OR FROZEN											**034 POISSONS FRAIS,REFRIG.,CONGEL.**									
001 FRANCE	59271	20416	.	21239	5232	6399	3783	110	1433	659	112559	25734	.	61013	5725	12680	4652	139	1127	1489
002 BELG.-LUXBG.	21595	4486	5448	122	5686	.	5434	4	414	1	34461	5237	10514	386	9973	.	7860	13	476	2
003 NETHERLANDS	123452	30199	22991	22154	.	13921	18600	237	12875	2475	238834	36276	58345	67092	.	28486	30240	558	14662	3173
004 FR GERMANY	56649	.	16415	4190	5356	6468	8747	40	15156	277	99418	.	31744	14463	10136	14612	16332	20	11761	350
005 ITALY	27844	3501	18510	.	1040	1141	495	.	73	3084	33529	6949	14717	.	4456	1184	748	6	504	4965
006 UTD. KINGDOM	95580	9302	35421	2239	12258	1802	.	21386	13116	56	84811	7361	48416	1596	10599	3510	.	7771	5494	62
007 IRELAND	80066	11082	17576	256	6409	958	43311	.	389	85	51386	7377	13393	213	3001	825	26120	.	385	72
008 DENMARK	210046	110571	22536	11240	23458	13652	28156	93	.	340	342409	144508	49223	38765	27188	33054	48969	183	.	519
009 GREECE	1278	72	364	518	183	6	18	.	117	.	4309	499	549	1558	917	12	22	.	752	.
024 ICELAND	78554	28009	7134	.	117	1269	41178	.	738	109	101070	27353	12824	.	176	1689	58090	.	768	170
025 FAROE ISLES	58016	9097	5237	287	10	1349	9889	.	32131	16	79742	13803	11392	757	27	1975	19850	.	31910	28
028 NORWAY	123424	32468	11809	1356	1256	1791	35279	210	39089	166	223395	51494	49174	4033	2323	6547	77091	385	32074	274
030 SWEDEN	99592	8134	1175	1	5923	296	328	.	83733	.	58426	9984	3172	5	2913	542	419	.	41391	.
032 FINLAND	3912	572	58	.	242	4	141	.	2895	.	3747	626	177	.	119	12	227	.	2586	.
036 SWITZERLAND	1271	20	70	1175	4	2	.	.	.	.	5376	68	294	4976	21	15	.	.	.	.
038 AUSTRIA	167	79	14	23	28	22	.	.	1	.	489	322	19	52	21	61	7	.	7	.
040 PORTUGAL	1672	74	365	913	107	15	165	.	14	19	7063	108	499	6021	213	41	134	.	15	32
042 SPAIN	36876	463	8545	27145	87	4	53	.	131	448	55216	593	8078	45330	439	4	26	.	108	638
048 YUGOSLAVIA	1342	411	2	807	.	95	1	.	.	26	2309	857	7	1201	.	183	7	.	.	54
052 TURKEY	4331	300	1294	249	82	3	11	.	103	2289	9483	945	2074	1282	255	11	56	.	330	4530
058 GERMAN DEM.R	2346	.	534	.	1	2	97	.	1712	.	1875	.	976	.	18	106	63	.	711	1
060 POLAND	5462	3437	973	5	37	177	16	.	817	.	8670	6088	912	3	57	343	17	.	1250	.
062 CZECHOSLOVAK	1584	1419	152	.	.	13	.	.	.	.	2925	2638	251	9	.	25	.	.	2	.
064 HUNGARY	1027	715	.	220	29	43	.	.	.	20	2233	1560	3	340	216	77	2	.	.	35
066 ROMANIA	112	112	.	.	.	.	.	.	.	.	575	574	1	.	.	.	.	.	.	.
068 BULGARIA	919	137	523	19	.	190	.	.	.	50	1625	210	996	13	.	329	.	.	.	77
202 CANARY ISLES	651	.	414	.	.	.	179	.	58	.	923	.	665	.	.	.	164	.	94	.
204 MOROCCO	7422	11	5124	1255	20	10	87	.	.	915	15934	69	10840	3507	24	58	119	.	.	1317
208 ALGERIA	56	.	.	56	.	.	.	.	.	.	174	.	.	174	.	.	.	.	.	.
212 TUNISIA	343	.	61	282	.	.	.	.	.	.	1342	.	249	1093	.	.	.	.	.	.
220 EGYPT	70	9	.	13	47	.	.	.	.	1	453	67	.	90	289	.	.	.	.	7
228 MAURITANIA	5294	36	87	4053	136	154	45	.	11	772	8233	109	190	6171	189	271	53	.	7	1243
247 CAPE VERDE	127	.	3	124	.	.	.	.	.	.	230	.	11	219	.	.	.	.	.	.
248 SENEGAL	6463	123	5298	676	65	277	23	.	.	1	17057	431	14044	1039	260	1248	32	.	.	3
252 GAMBIA	57	.	2	.	.	55	.	.	.	.	188	.	9	.	.	179	.	.	.	.
257 GUINEA BISS.	35	.	25	.	10	.	.	.	.	.	119	.	85	.	34	.	.	.	.	.
272 IVORY COAST	7513	.	2472	5041	.	.	.	.	.	.	11220	.	3238	7982	.	.	.	.	.	.
276 GHANA	905	.	904	.	.	.	1	.	.	.	1337	6	1326	.	.	.	5	.	.	.
288 NIGERIA	70	2	1	.	21	.	46	.	.	.	508	117	19	10	125	6	217	.	14	.
314 GABON	183	.	5	176	.	.	.	.	.	.	310	.	46	264	.	.	.	.	.	.
322 ZAIRE	4	.	.	.	.	1	3	.	.	.	104	41	14	.	7	11	31	.	.	.
342 SOMALIA	1679	.	.	1679	.	.	.	.	.	.	2560	.	.	2558	.	.	2	.	.	.
346 KENYA	188	2	1	177	.	.	8	.	.	.	571	118	18	337	22	12	64	.	.	.
355 SEYCHELLES	40	2	18	.	.	14	6	.	.	.	175	13	78	.	.	62	22	.	.	.
372 REUNION	847	44	803	.	.	.	.	.	.	.	851	121	730	.	.	.	.	.	.	.
373 MAURITIUS	36	.	1	35	.	.	.	.	.	.	157	3	29	106	13	4	2	.	.	.
386 MALAWI	1	.	.	.	.	.	1	.	.	.	109	75	11	.	4	7	12	.	.	.
390 SOUTH AFRICA	15223	498	4658	8247	.	30	644	.	.	1146	18716	954	8004	8017	.	50	659	.	.	1032
400 USA	28377	2286	12861	4026	1207	2039	4792	32	1132	2	97148	7159	47972	7522	6604	9355	14026	136	4338	36
404 CANADA	40878	10776	9218	994	976	1147	15176	656	1921	14	105425	16431	43288	5892	3246	4426	24523	404	7149	66
406 GREENLAND	6589	3	431	.	.	3	2380	.	3772	.	14719	7	1157	.	4	9	5080	.	8462	.
408 S.PIERRE,MIQ	667	.	482	.	.	.	185	.	.	.	1282	.	776	.	.	.	506	.	.	.
412 MEXICO	2756	.	1333	1423	.	.	.	.	.	.	4059	.	1605	2454	.	.	.	.	.	.
416 GUATEMALA	69	.	69	.	.	.	.	.	.	.	235	.	235	.	.	.	.	.	.	.
436 COSTA RICA	208	.	208	.	.	.	.	.	.	.	319	.	314	.	5	.	.	.	.	.
442 PANAMA	9713	30	97	8450	.	.	491	.	.	645	14369	80	163	12576	.	.	572	.	.	978
448 CUBA	1247	.	40	1185	.	.	.	.	22	.	2404	.	76	2297	.	.	.	.	31	.
463 CAYMAN ISLES	700	.	500	200	.	.	.	.	.	.	1028	.	695	333	.	.	.	.	.	.
476 NL ANTILLES	214	.	47	167	.	.	.	.	.	.	519	6	136	333	44	.	.	.	.	.
480 COLOMBIA	15	3	2	.	1	1	8	.	.	.	598	307	73	8	56	17	129	.	8	.
484 VENEZUELA	9147	.	3174	5973	.	.	.	.	.	.	13547	.	3717	9830	.	.	.	.	.	.
492 SURINAM	70	.	.	.	70	.	.	.	.	.	191	23	.	.	163	5	.	.	.	.
500 ECUADOR	229	.	92	137	.	.	.	.	.	.	222	.	116	104	2	.	.	.	.	.
504 PERU	712	630	77	.	.	1	4	.	.	.	825	659	136	.	11	3	14	.	2	.
508 BRAZIL	743	8	101	288	224	1	110	.	1	10	3498	823	1122	674	606	39	160	.	60	14
512 CHILE	2429	3	627	1790	1	.	8	.	.	.	3352	3	919	2400	3	.	27	.	.	.
524 URUGUAY	4632	2411	1706	197	11	85	104	.	110	8	5959	3229	2031	308	12	104	110	.	141	24
528 ARGENTINA	25403	3700	12489	7348	334	338	.	.	229	965	27975	4168	12756	8813	318	405	.	.	331	1184
616 IRAN	58	37	21	.	.	.	.	.	.	.	356	225	131	.	.	.	.	.	.	.
624 ISRAEL	106	19	33	.	3	.	51	.	.	.	716	138	80	.	102	.	394	.	2	.
662 PAKISTAN	101	24	75	.	2	.	.	.	.	.	307	71	234	.	2	.	.	.	.	.
666 BANGLADESH	903	.	.	.	33	.	870	.	.	.	2280	.	.	.	69	.	2211	.	.	.
669 SRI LANKA	148	5	22	55	2	8	50	.	1	5	1655	288	326	288	85	151	474	.	36	5
680 THAILAND	544	39	384	.	2	3	135	.	1	.	2027	607	871	47	122	65	291	.	24	.
700 INDONESIA	1019	4	7	999	2	2	5	.	.	.	2644	307	178	1980	85	36	57	.	1	.
706 SINGAPORE	3320	281	336	1974	25	45	509	1	143	6	24387	5716	3988	6075	1144	1047	5223	20	997	177
708 PHILIPPINES	5143	9	28	5033	2	7	28	.	36	.	11743	444	560	10090	175	128	255	.	91	.
720 CHINA	232	50	77	.	39	5	61	.	.	.	483	75	177	7	77	11	136	.	.	.
728 SOUTH KOREA	3448	50	1049	1727	.	.	240	.	25	357	6387	136	2113	3247	.	4	300	.	45	542
732 JAPAN	9121	2506	1333	4422	4	403	190	.	263	.	24121	8298	3381	8159	45	776	2579	.	876	7
736 TAIWAN	922	132	594	22	40	1	89	.	.	44	2066	348	1266	43	80	47	188	.	3	91

Tab. 1

Import

January - December 1983 Janvier - Décembre

Origin / consignment Origine / provenance SITC	Quantity 1000 kg Quantités EUR 10	Deutschland	France	Italia	Nederland	Belg.-Lux.	UK	Ireland	Danmark	Ελλάδα
034										
740 HONG KONG	47	4	2	.	2	.	38	.	1	.
800 AUSTRALIA	7502	208	146	7144	.	2	.	.	.	2
804 NEW ZEALAND	1966	90	400	595	326	108	434	.	2	11
808 AMER.OCEANIA	150	.	.	150	.	.	.	.	.	.
816 VANUATU	447	.	.	447	.	.	.	.	.	.
958 NOT DETERMIN	66	.	20	11	.	35	.	.	.	.
1000 W O R L D	1313915	299134	245149	170813	71156	54393	222753	22768	212661	15088
1010 INTRA-EC	675771	189626	139260	61959	59622	44346	108542	21869	43573	6974
1011 EXTRA-EC	638080	109506	105869	108843	11533	10014	114211	899	169091	8114
1020 CLASS 1	512228	95988	64319	57379	10369	8576	108281	898	162150	4268
1021 EFTA COUNTR.	308586	69355	20624	3467	7678	3399	77091	210	126468	294
1030 CLASS 2	112869	7627	39223	50035	1059	1007	5754	1	4387	3776
1031 ACP (63)	23173	167	6819	12449	303	503	139	.	11	782
1040 CLASS 3	12983	5892	2328	1429	106	430	175	.	2552	71
035 FISH, DRIED, SALTED OR SMOKED										
001 FRANCE	998	122	.	669	19	123	24	.	.	41
002 BELG.-LUXBG.	482	82	286	3	104	.	.	.	.	5
003 NETHERLANDS	21606	17469	499	328	.	2167	70	6	2	1065
004 FR GERMANY	610	.	109	167	223	45	1	1	8	56
005 ITALY	247	39	115	.	1	7	25	.	.	60
006 UTD. KINGDOM	4338	60	616	826	1288	38	.	1134	162	214
007 IRELAND	10639	2690	2335	131	4957	13	320	.	.	193
008 DENMARK	13329	2523	1027	4248	2964	414	338	.	.	1815
009 GREECE	703	17	141	413	108	12	12	.	.	.
024 ICELAND	14218	1384	3204	4409	.	7	826	.	263	4123
025 FAROE ISLES	15184	2474	100	4114	.	.	491	.	7434	571
028 NORWAY	27145	1827	5705	16205	326	494	54	.	1634	900
030 SWEDEN	162	25	8	3	.	.	.	.	126	.
036 SWITZERLAND	50	8	1	39	.	2	.	.	.	.
040 PORTUGAL	56	.	.	.	.	.	.	.	.	56
042 SPAIN	5023	284	726	3861	16	13	98	.	.	25
056 SOVIET UNION	328	.	18	131	.	5	.	.	.	174
204 MOROCCO	404	.	322	.	3	.	64	.	.	15
212 TUNISIA	40	.	.	40	.	.	.	.	.	.
373 MAURITIUS	59	.	3	.	.	.	56	.	.	.
400 USA	1059	502	224	295	1	17	.	.	.	20
404 CANADA	3773	735	570	1481	143	.	46	.	59	739
406 GREENLAND	3202	47	27	.	.	.	.	.	3128	.
492 SURINAM	60	.	.	.	60	.	.	.	.	.
528 ARGENTINA	117	.	.	113	.	.	.	.	.	4
664 INDIA	31	.	.	.	.	.	31	.	.	.
680 THAILAND	49	1	30	.	8	.	10	.	.	.
701 MALAYSIA	26	.	.	.	22	.	4	.	.	.
706 SINGAPORE	26	1	4	.	12	.	9	.	.	.
732 JAPAN	62	4	1	.	1	.	56	.	.	.
740 HONG KONG	25	2	.	.	5	1	17	.	.	.
1000 W O R L D	124276	30308	16173	37477	10315	3379	2583	1142	12817	10082
1010 INTRA-EC	52954	23004	5131	6784	9664	2819	790	1142	171	3449
1011 EXTRA-EC	71303	7305	11042	30690	653	539	1794	.	12645	6635
1020 CLASS 1	66769	7248	10557	30406	487	531	1586	.	9517	6437
1021 EFTA COUNTR.	41634	3245	8918	20656	326	501	882	.	2024	5082
1030 CLASS 2	4162	56	438	153	155	2	206	.	3128	24
1031 ACP (63)	143	.	23	.	61	.	59	.	.	.
1040 CLASS 3	372	1	47	131	10	6	3	.	.	174
036 CRUST. & MOLLUSCS,FRESH,FROZEN										
001 FRANCE	11438	1469	.	5817	324	2197	1201	11	50	369
002 BELG.-LUXBG.	1781	315	657	128	381	.	298	.	2	.
003 NETHERLANDS	72796	3611	32437	531	.	33536	2518	6	153	.
004 FR GERMANY	24751	.	1196	1612	19309	95	46	1	2482	10
005 ITALY	2975	926	1074	.	140	21	100	.	21	693
006 UTD. KINGDOM	20455	303	16542	1332	978	807	.	444	34	15
007 IRELAND	8624	129	6127	85	374	26	1856	.	25	.
008 DENMARK	22782	1617	4955	3144	9554	363	3144	2	.	3
009 GREECE	1887	14	1754	104	.	15	.	.	.	.
024 ICELAND	1606	30	55	4	.	.	507	.	987	23
025 FAROE ISLES	7862	247	1763	2	524	69	186	.	5071	.
028 NORWAY	2285	657	370	583	94	9	295	.	277	.
030 SWEDEN	734	26	41	1	23	.	18	.	625	.
036 SWITZERLAND	20	9	2	10	2	3	.	.	.	.
040 PORTUGAL	343	164	126	11	1	23	18	.	.	.
042 SPAIN	30236	1684	11476	16307	1	34	245	.	.	489
048 YUGOSLAVIA	3844	89	463	750	.	.	.	.	.	2542
052 TURKEY	4534	560	2848	390	45	140	1	.	46	502
056 SOVIET UNION	3338	310	37	2988	.	.	.	.	3	.
060 POLAND	8280	37	1667	5773	648	32	7	.	67	49
062 CZECHOSLOVAK	533	68	465	.	.	.	.	.	.	.
064 HUNGARY	1107	49	759	8	.	.	.	.	.	291
066 ROMANIA	80	60	20	.	.	.	.	.	.	.
068 BULGARIA	633	64	538	15	.	.	14	.	.	2
070 ALBANIA	51	.	49	2	.	.	.	.	.	.

Origin / consignment Origine / provenance CTCI	Value 1000 ECU Valeurs EUR 10	Deutschland	France	Italia	Nederland	Belg.-Lux.	UK	Ireland	Danmark	Ελλάδα
034										
740 HONG-KONG	957	418	61	20	205	33	186	.	33	1
800 AUSTRALIE	12268	1132	233	10885	.	12	2	.	.	4
804 NOUV.ZELANDE	4467	249	707	1274	942	410	865	.	5	15
808 OCEANIE AMER	245	.	.	245	.	.	.	.	.	.
816 VANUATU	850	.	.	850	.	.	.	.	.	.
958 NON DETERMIN	134	.	25	27	.	82	.	.	.	.
1000 M O N D E	2043874	404858	489192	377654	94028	125415	350726	9634	169060	23307
1010 INTRA-CE	1001714	233939	226902	185087	71995	94368	134942	8689	35159	10635
1011 EXTRA-CE	1042027	170919	262265	192541	22032	30965	215785	946	133902	12672
1020 CLASSE 1	808480	140372	191299	105407	17347	26109	198559	925	121556	6906
1021 A E L E	399564	89954	66157	15089	5789	8907	135967	385	76839	477
1030 CLASSE 2	212613	19364	67467	84464	4319	3968	17006	21	10353	5653
1031 ACP (63)	44258	1078	19134	19616	838	1814	497	.	21	1260
1040 CLASSE 3	20933	11181	3500	2669	367	891	218	.	1994	113
035 POISSONS SECHES, SALES, FUMES										
001 FRANCE	6286	738	.	3720	100	1456	40	1	1	230
002 BELG.-LUXBG.	2348	304	1769	52	137	.	.	.	.	86
003 PAYS-BAS	33014	24403	766	1843	.	3211	194	7	2	2588
004 RF ALLEMAGNE	2220	.	796	564	243	404	7	1	92	113
005 ITALIE	711	89	395	.	8	18	87	.	.	114
006 ROYAUME-UNI	12514	196	3477	2673	2258	537	.	2564	300	509
007 IRLANDE	8556	2903	1582	236	2971	218	342	.	.	406
008 DANEMARK	48538	18684	5459	13116	2694	3883	1104	.	.	3618
009 GRECE	1229	42	186	705	244	37	15	.	.	.
024 ISLANDE	32829	2707	6043	13598	.	20	1010	.	905	8546
025 ILES FEROE	31010	4043	271	9421	.	.	1335	.	14781	1159
028 NORVEGE	96387	4742	14992	69170	1182	1624	236	.	2603	1838
030 SUEDE	466	216	87	37	3	5	5	.	110	3
036 SUISSE	356	168	25	134	.	26	3	.	.	.
040 PORTUGAL	158	.	.	.	.	.	.	.	.	158
042 ESPAGNE	16452	678	1466	14061	38	8	107	.	.	94
056 U.R.S.S.	845	.	34	324	.	10	.	.	.	477
204 MAROC	496	.	364	.	34	7	65	.	.	26
212 TUNISIE	138	.	2	136	.	.	.	.	.	.
373 MAURICE	236	.	45	.	.	.	191	.	.	.
400 ETATS-UNIS	3040	1355	593	984	6	50	.	4	.	48
404 CANADA	9465	1523	910	5009	147	.	51	.	185	1640
406 GROENLAND	6259	136	56	.	5	.	.	.	6062	.
492 SURINAM	140	.	.	.	140	.	.	.	.	.
528 ARGENTINE	223	.	.	217	.	.	.	.	.	6
664 INDE	124	1	.	.	.	.	123	.	.	.
680 THAILANDE	213	8	149	.	22	.	34	.	.	.
701 MALAYSIA	105	.	4	.	86	.	15	.	.	.
706 SINGAPOUR	356	36	164	.	54	.	102	.	.	.
732 JAPON	373	50	43	.	17	8	254	1	.	.
740 HONG-KONG	313	39	.	.	44	10	220	.	.	.
1000 M O N D E	316276	63125	39988	136025	10537	11561	5723	2579	25043	21695
1010 INTRA-CE	115518	47338	14432	22908	8655	9761	1791	2574	395	7664
1011 EXTRA-CE	200741	15788	25555	113111	1881	1792	3932	5	24647	14030
1020 CLASSE 1	190699	15508	24481	112415	1395	1751	3049	5	18584	13511
1021 A E L E	130215	7841	21150	82940	1185	1674	1254	.	3618	10553
1030 CLASSE 2	9025	250	966	373	466	21	845	.	6062	42
1031 ACP (63)	472	.	113	1	144	4	210	.	.	.
1040 CLASSE 3	1017	29	108	324	22	20	37	.	.	477
036 CRUSTACES FRAIS,REFRIG.,CONGEL										
001 FRANCE	45128	7750	.	15085	1701	10167	9354	13	129	929
002 BELG.-LUXBG.	9287	2450	2833	333	890	.	2768	.	13	.
003 PAYS-BAS	70279	7496	26433	716	.	28641	6736	31	226	.
004 RF ALLEMAGNE	12367	.	2216	2548	4832	406	283	1	2062	19
005 ITALIE	6824	2323	2348	.	411	51	351	.	49	1291
006 ROYAUME-UNI	71206	2821	48360	7447	3362	6305	.	2569	272	70
007 IRLANDE	19778	699	12094	554	964	252	5169	.	46	.
008 DANEMARK	53262	2193	17608	15710	5188	623	11906	8	.	26
009 GRECE	8948	102	8518	263	.	62	3	.	.	.
024 ISLANDE	9350	249	267	33	.	.	4417	.	4326	58
025 ILES FEROE	17586	437	4804	8	1504	163	744	.	9926	.
028 NORVEGE	4527	1072	1093	755	252	71	826	.	458	.
030 SUEDE	3195	67	158	14	66	1	32	.	2857	.
036 SUISSE	151	19	14	48	30	35	5	.	.	.
040 PORTUGAL	859	326	362	61	1	63	48	.	.	.
042 ESPAGNE	24702	2003	9174	11720	1	118	559	.	.	1127
048 YOUGOSLAVIE	4935	125	701	905	.	.	.	.	.	3204
052 TURQUIE	15916	1812	10410	1338	177	486	2	.	190	1501
056 U.R.S.S.	2998	314	44	2638	.	.	.	.	4	.
060 POLOGNE	11651	59	2372	8405	590	49	14	.	71	91
062 TCHECOSLOVAQ	785	98	687	.	.	.	.	.	.	.
064 HONGRIE	1852	72	1286	44	.	.	.	.	.	450
066 ROUMANIE	489	361	128	.	.	.	.	.	.	.
068 BULGARIE	1502	72	1378	29	.	.	20	.	.	3
070 ALBANIE	315	.	304	11	.	.	.	.	.	.

Origin / consignment Origine / provenance SITC	Quantity 1000 kg EUR 10	Deutschland	France	Italia	Nederland	Belg.-Lux.	UK	Ireland	Danmark	Ελλάδα
036										
204 MOROCCO	2888	28	379	1900		27				554
212 TUNISIA	4961	57	2890	1759	69	2	17			167
220 EGYPT	53			53						
228 MAURITANIA	6805	2	157	5783	148	62				653
248 SENEGAL	3647	36	3074	265	180	92				
252 GAMBIA	335		28		1	300	6			
257 GUINEA BISS.	143	6	116		15	6				
260 GUINEA	10					10				
264 SIERRA LEONE	430		60	9			361			
268 LIBERIA	10						10			
272 IVORY COAST	156		156							
284 BENIN	165		165							
302 CAMEROON	377	1	309		1	44	22			
314 GABON	1459		1457		2					
329 ST. HELENA	21		21							
342 SOMALIA	569			569						
346 KENYA	206		78	1	100		27			
352 TANZANIA	23						23			
366 MOZAMBIQUE	299	2	297							
370 MADAGASCAR	453		414				39			
372 REUNION	138		138							
373 MAURITIUS	20				20					
390 SOUTH AFRICA	2252	9	135	2076		6	1			25
400 USA	2449	212	384	1207	207	68	137		2	232
404 CANADA	3177	200	1540	94	261	423	592		67	
406 GREENLAND	22012	4	4661	1	29	1	47		17269	
442 PANAMA	6175		40	5962						173
448 CUBA	3257	14	1028	2080	106	12	10			7
453 BAHAMAS	80		80							
462 MARTINIQUE	15		15							
463 CAYMAN ISLES	257		257							
484 VENEZUELA	35		27			8				
492 SURINAM	37		35		2					
496 FR. GUIANA	18		18							
508 BRAZIL	75	1	10	27	17	20				
512 CHILE	139		129	1	9					
524 URUGUAY	294		39	213	42					
528 ARGENTINA	4897	109	492	3938	266	43				49
608 SYRIA	33		33							
624 ISRAEL	18	4	13				1			
662 PAKISTAN	2192	1	178		63	31	1919			
664 INDIA	7930	89	2176	131	430	853	3949			302
666 BANGLADESH	4108	469	243	783	749	979	885			
669 SRI LANKA	40	4	10		12		14			
676 BURMA	21				21					
680 THAILAND	23179	1446	5663	14816	48	90	1007		11	98
690 VIETNAM	1034	96	474		143	162	159			
700 INDONESIA	730	100	183	19	100	249	79			
701 MALAYSIA	1293	28	37	709	89	11	347		72	
706 SINGAPORE	442	123	6	180	6	13	114			
708 PHILIPPINES	92	2	87		3					
720 CHINA	910	240	336		206	24	102		2	
728 SOUTH KOREA	866	14	561	170	1	16	4			98
732 JAPAN	5509	8	1701	3515	6	14	70			195
736 TAIWAN	2729	48	206		43	103	11		10	2308
740 HONG KONG	126	2			24	50	49		1	
743 MACAO	36						36			
800 AUSTRALIA	1355	5	1230	3	2	86	11		12	6
801 PAPUA N.GUIN	10	9			1					
804 NEW ZEALAND	359		126	150	1		80			
816 VANUATU	71		71							
1000 W O R L D	354532	15811	117434	86069	35821	41178	20581	466	27290	9882
1010 INTRA-EC	167481	8383	64742	12751	31059	37060	9164	465	2767	1090
1011 EXTRA-EC	187043	7428	52690	73314	4762	4118	11417	.	24522	8792
1020 CLASS 1	66581	3894	22270	25104	1167	875	2160	.	7089	4022
1021 EFTA COUNTR.	4999	880	603	610	120	35	838	.	1890	23
1030 CLASS 2	101222	2597	25047	37344	2492	3013	8966	.	17362	4401
1031 ACP (63)	15027	62	6204	6630	472	518	488	.		653
1040 CLASS 3	19240	937	5373	10866	1103	230	291	.	71	369
037 FISH ETC.,PREPARED OR PRESERV.										
001 FRANCE	4943	2000		681	295	1513	305	3	136	10
002 BELG.-LUXBG.	4762	743	2271	13	1256		463	1	6	9
003 NETHERLANDS	23214	8805	3406	1460		7003	2177	9	151	203
004 FR GERMANY	21465		4459	6450	6785	2783	491	11	435	51
005 ITALY	8160	1251	2395		735	1019	1172	12	13	1563
006 UTD. KINGDOM	8738	330	954	6	571	268		6070	521	18
007 IRELAND	2776	1700	67				919		84	6
008 DENMARK	38088	10233	6734	2668	879	1620	15506	232	.	216
009 GREECE	1340	173	1012	5	12	44	94	.		
024 ICELAND	3455	1601	240	5	4	17	1302	.	279	7
025 FAROE ISLES	370	26					98	.	246	
028 NORWAY	21100	1715	4882	3281	15	644	8116	.	2433	14
030 SWEDEN	787	277	100	71	8	91	60	.	176	4

Origin / consignment Origine / provenance CTCI	Value 1000 ECU EUR 10	Deutschland	France	Italia	Nederland	Belg.-Lux.	UK	Ireland	Danmark	Ελλάδα
036										
204 MAROC	8131	73	3415	3519	4	106				1014
212 TUNISIE	29821	226	19252	9460	247	19	252			365
220 EGYPTE	179			179						
228 MAURITANIE	14659	4	551	11599	707	430				1368
248 SENEGAL	25323	252	22751	495	1169	656				
252 GAMBIE	1787		144		3	1613	27			
257 GUINEE-BISS.	875	78	613		135	49				
260 GUINEE	108		2			106				
264 SIERRA LEONE	4326		674	75			3577			
268 LIBERIA	107						107			
272 COTE IVOIRE	1150		1143	7						
284 BENIN	1216		1216							
302 CAMEROUN	3055	5	2431		5	393	221			
314 GABON	11518		11492		26					
329 STE-HELENE	235		235							
342 SOMALIE	2262	4		2258						
346 KENYA	778	3	296	3	267	1	208			
352 TANZANIE	111						111			
366 MOZAMBIQUE	2567	23	2544							
370 MADAGASCAR	4600		4155		2		443			
372 REUNION	2576		2576							
373 MAURICE	139				139					
390 AFR. DU SUD	6752	144	1223	5309	1	18	5			52
400 ETATS-UNIS	9067	1135	2011	2767	1475	734	400	1	27	517
404 CANADA	23925	2236	10608	202	2649	4277	3271		682	
406 GROENLAND	74684	14	15418	2	91	8	157		58994	
442 PANAMA	10432		250	9926						256
448 CUBA	34813	217	18256	14521	1415	213	162			29
453 BAHAMAS	1507		1507							
462 MARTINIQUE	104		104							
463 ILES CAYMAN	2572		2572							
484 VENEZUELA	267		213			54				
492 SURINAM	456		450		6					
496 GUYANE FR.	259		259							
508 BRESIL	363	3	23	142	155	40				
512 CHILI	376		279	14	83		2			
524 URUGUAY	477		51	331	95					
528 ARGENTINE	19617	602	3095	14644	943	255				78
608 SYRIE	160		160							
624 ISRAEL	137	46	81	2	1		7			
662 PAKISTAN	8155	9	674		347	86	7039			
664 INDE	36023	970	7480	403	1415	4117	21002			636
666 BANGLA DESH	34311	6269	1618	4019	6727	9694	5984			
669 SRI LANKA	202	43	53		33		73			
676 BIRMANIE	218				218					
680 THAILANDE	57478	8336	13744	28146	208	446	6397		21	180
690 VIET-NAM	8849	1274	3684		1173	1293	1425			
700 INDONESIE	6154	1170	858	122	850	2352	802			
701 MALAYSIA	4608	106	119	1410	350	43	2262		316	
706 SINGAPOUR	2300	942	61	395	31	147	724			
708 PHILIPPINES	351	37	271		43					
720 CHINE	8184	2782	1682		2846	255	593		26	
728 COREE DU SUD	2528	56	1587	651	2	55	14			163
732 JAPON	21553	89	12336	8136	111	84	342		2	453
736 T'AI-WAN	6845	640	891		115	579	61		37	4522
740 HONG-KONG	810	29			122	130	327		2	
743 MACAO	131						131			
800 AUSTRALIE	9978	46	8983	24	10	601	182		120	12
801 PAPOU-N.GUIN	141	137			4					
804 NOUV.ZELANDE	1898	4	1106	236	68		484			
816 VANUATU	212		212							
1000 M O N D E	910636	61036	339180	187796	44261	76384	100038	2624	80858	18459
1010 INTRA-CE	297078	25833	120411	42655	17347	46506	36570	2623	2798	2335
1011 EXTRA-CE	613544	35202	218764	145132	26914	29878	63468	1	78061	16124
1020 CLASSE 1	154419	9766	63258	31555	6346	6651	11316	1	18588	6938
1021 A E L E	18094	1735	1903	910	350	170	5327	.	7641	58
1030 CLASSE 2	387659	20189	125685	87932	14544	21416	49939	.	59372	8582
1031 ACP (63)	74549	562	47673	14496	2467	3295	4698	.		1368
1040 CLASSE 3	71467	5248	29821	25645	6024	1811	2213	.	100	605
037 POISSONS,CRUSTAC.,PREP.OU CONS										
001 FRANCE	21193	9060		1669	1580	6310	1650	25	863	36
002 BELG.-LUXBG.	21275	3711	11665	30	3500		2279	2	37	51
003 PAYS-BAS	78053	22726	12169	4770		30578	7192	26	281	311
004 RF ALLEMAGNE	63459		13256	18519	17652	10196	2076	28	1454	278
005 ITALIE	23699	4101	5728		1684	4033	2695	41	15	5402
006 ROYAUME-UNI	33001	1539	6533	50	2816	1252		20162	592	57
007 IRLANDE	4647	2336	168		4	4	2006		117	10
008 DANEMARK	127757	29907	24677	12940	2182	3987	52982	521	.	561
009 GRECE	6184	823	4887	7	37	202	228	.		
024 ISLANDE	24210	10131	1610	33	39	129	10419	.	1837	12
025 ILES FEROE	1071	72					244		755	
028 NORVEGE	104231	5767	12533	8066	81	3161	58920	1	15644	58
030 SUEDE	3159	676	783	519	14	393	194	.	561	19

Origin / consignment Origine / provenance SITC	Quantity EUR 10	1000 kg Deutschland	France	Italia	Nederland	Belg.-Lux.	UK	Ireland	Danmark	Quantités Ελλάδα
037										
036 SWITZERLAND	62	.	19	39	.	.	.	.	1	3
040 PORTUGAL	17996	4181	3200	3806	193	1058	5256	36	240	26
042 SPAIN	5724	2101	2024	497	19	141	524	.	9	409
048 YUGOSLAVIA	1588	590	.	104	10	468	267	.	.	149
052 TURKEY	271	34	207	.	1	3	.	.	26	.
056 SOVIET UNION	6365	213	2989	181	578	737	1018	.	71	578
060 POLAND	150	141	.	.	.	.	.	.	9	.
066 ROMANIA	13	.	.	.	.	.	.	.	.	13
068 BULGARIA	655	.	.	.	14	69	.	.	.	572
202 CANARY ISLES	394	.	.	20	.	93	281	.	.	.
204 MOROCCO	21208	2461	10726	2994	326	1727	2723	.	.	249
212 TUNISIA	37	.	.	37	.	.	.	.	.	.
228 MAURITANIA	58	.	.	.	.	6	52	.	.	.
247 CAPE VERDE	266	.	.	262	4	.	.	.	.	.
248 SENEGAL	20830	1494	17341	346	.	212	1235	.	202	.
272 IVORY COAST	21036	615	16478	1003	29	144	2767	.	.	.
276 GHANA	1018	246	.	.	40	732	.	.	.	.
329 ST. HELENA	21	.	21	.	.	.	.	.	.	.
373 MAURITIUS	2197	256	.	.	.	221	1680	.	38	.
390 SOUTH AFRICA	351	.	88	.	36	162	65	.	.	.
400 USA	20343	421	1259	261	3193	1426	13387	235	40	121
404 CANADA	14638	548	1280	263	533	1840	9578	221	352	23
406 GREENLAND	5800	11	300	.	.	.	.	.	5489	.
412 MEXICO	49	.	49	.	.	.	.	.	.	.
448 CUBA	1977	.	1488	360	121	10	.	.	.	.
500 ECUADOR	402	.	.	402	.	.	.	.	.	.
504 PERU	5964	80	81	453	259	165	4771	.	155	.
508 BRAZIL	92	.	.	.	.	13	79	.	.	.
512 CHILE	4870	315	144	114	67	41	4098	.	91	.
528 ARGENTINA	42	17	22	.	2	1	.	.	.	.
616 IRAN	1840	12	1820	.	.	.	6	.	2	.
624 ISRAEL	55	3	21	.	.	.	30	.	1	.
662 PAKISTAN	197	.	32	.	43	6	116	.	.	.
664 INDIA	945	16	32	.	7	31	859	.	.	.
666 BANGLADESH	30	.	.	.	8	22	.	.	.	.
669 SRI LANKA	270	.	.	.	210	60	.	.	.	.
680 THAILAND	20307	6638	5671	432	996	1347	2944	31	980	1268
690 VIETNAM	93	.	17	.	.	7	69	.	.	.
700 INDONESIA	748	200	.	.	176	93	271	.	8	.
701 MALAYSIA	5912	973	559	.	1848	754	1467	.	311	.
706 SINGAPORE	151	17	18	.	42	23	45	.	.	6
708 PHILIPPINES	6122	2825	.	4	45	74	3130	.	44	.
720 CHINA	335	32	101	.	82	24	45	.	6	45
728 SOUTH KOREA	2460	211	1116	10	441	615	62	.	5	.
732 JAPAN	13154	226	305	219	968	1733	6765	50	38	850
736 TAIWAN	4383	3343	2	.	489	436	70	.	33	10
740 HONG KONG	116	7	.	.	5	.	98	.	3	3
800 AUSTRALIA	197	20	117	.	14	2	27	.	1	16
804 NEW ZEALAND	16	.	9	.	.	.	7	.	.	.
806 SOLOMON ISLS	1021	100	.	.	.	26	895	.	.	.
812 KIRIBATI	37	37	.	.	.	.	.	.	.	.
815 FIJI	3338	.	.	.	.	76	3234	13	13	.
822 FR.POLYNESIA	17	.	.	.	.	.	17	.	.	.
1000 W O R L D	**355574**	**57290**	**94068**	**26452**	**21363**	**29613**	**100731**	**6924**	**12841**	**6492**
1010 INTRA-EC	**113480**	**25234**	**21297**	**11282**	**10532**	**14250**	**21127**	**6339**	**1345**	**2074**
1011 EXTRA-EC	**242091**	**32057**	**72771**	**15161**	**10832**	**15364**	**79605**	**586**	**11297**	**4418**
1020 CLASS 1	**100082**	**11744**	**13729**	**8544**	**4995**	**7593**	**47471**	**542**	**3839**	**1625**
1021 EFTA COUNTR.	**43440**	**7779**	**8443**	**7202**	**220**	**1819**	**14758**	**36**	**3129**	**54**
1030 CLASS 2	**132404**	**19924**	**54449**	**6075**	**5041**	**6925**	**30997**	**43**	**7373**	**1577**
1031 ACP (63)	**49875**	**2763**	**33818**	**1611**	**72**	**1420**	**9907**	**13**	**254**	**17**
1040 CLASS 3	**9603**	**389**	**4592**	**541**	**795**	**847**	**1138**	**.**	**86**	**1217**
041 WHEAT AND MESLIN, UNMILLED										
001 FRANCE	3372323	754869	.	1224481	505395	688220	138526	58181	2651	.
002 BELG.-LUXBG.	182934	71597	35112	37244	32768	.	3528	2085	600	.
003 NETHERLANDS	291999	116658	8191	52	.	137815	23342	3297	2644	.
004 FR GERMANY	371417	.	31154	11950	123033	38518	35131	54754	76877	.
005 ITALY	48791	593	45394	.	93	140	.	.	2540	31
006 UTD. KINGDOM	565727	106488	134576	19217	107641	53952	.	110872	32981	.
007 IRELAND	21046	.	.	.	.	.	21046	.	.	.
008 DENMARK	53450	51754	.	.	1694	.	2	.	.	.
009 GREECE	248363	1999	.	224723	9284	11257	1100	.	.	.
030 SWEDEN	2857	34	.	.	2700	.	.	.	123	.
314 GABON	612	.	.	.	.	.	612	.	.	.
400 USA	1329279	28547	154736	600461	258504	228448	52920	1593	1378	2690
404 CANADA	1855408	7855	136930	637276	33305	42182	992685	5175	.	.
412 MEXICO	558	.	.	.	.	.	.	.	.	558
528 ARGENTINA	45164	.	.	44023	1141	.	.	.	.	.
720 CHINA	2019	.	.	.	.	.	2019	.	.	.
890 POLAR REG.	5356	.	.	.	.	.	5356	.	.	.
958 NOT DETERMIN	1712	.	537	1175	.	.	.	.	.	.
1000 W O R L D	**8399351**	**1140438**	**646816**	**2800636**	**1075556**	**1200571**	**1276305**	**235956**	**119794**	**3279**
1010 INTRA-EC	**5156045**	**1103957**	**254427**	**1517668**	**779908**	**929900**	**222674**	**229189**	**118293**	**31**

Origin / consignment Origine / provenance CTCI	Value EUR 10	1000 ECU Deutschland	France	Italia	Nederland	Belg.-Lux.	UK	Ireland	Danmark	Valeurs Ελλάδα
037										
036 SUISSE	473	1	45	383	1	18	10	.	11	4
040 PORTUGAL	41123	12470	4126	12833	357	2880	7881	50	469	57
042 ESPAGNE	15588	5953	4528	2263	70	549	1472	.	33	720
048 YOUGOSLAVIE	2494	829	.	175	14	844	295	.	.	337
052 TURQUIE	865	185	549	.	2	10	.	.	119	.
056 U.R.S.S.	42398	6694	18411	568	3107	4876	7016	.	640	1086
060 POLOGNE	175	156	.	.	.	.	.	.	19	.
066 ROUMANIE	180	125	15	2	.	.	.	.	.	36
068 BULGARIE	1088	.	.	.	13	104	.	.	.	971
202 CANARIES	437	.	.	56	.	107	274	.	.	.
204 MAROC	45716	6877	20045	7719	1567	3992	5094	.	.	422
212 TUNISIE	111	.	.	111	.	.	.	.	.	.
228 MAURITANIE	220	.	1	.	.	25	194	.	.	.
247 CAP-VERT	809	.	.	793	16	.	.	.	.	.
248 SENEGAL	57120	4369	46694	1175	.	600	3746	.	536	.
272 COTE IVOIRE	58806	2102	45543	2997	89	448	7627	.	.	.
276 GHANA	3600	810	.	.	141	2649	.	.	.	.
329 STE-HELENE	224	.	224	.	.	.	.	.	.	.
373 MAURICE	7825	802	1	.	.	809	6061	.	152	.
390 AFR. DU SUD	1438	.	1020	.	77	239	102	.	.	.
400 ETATS-UNIS	92605	1841	4357	931	12166	5431	66781	973	163	162
404 CANADA	91800	2712	9433	1098	2801	12949	60803	892	1041	71
406 GROENLAND	38400	42	2546	.	5	.	.	.	35807	.
412 MEXIQUE	602	.	602	.	.	.	.	.	.	.
448 CUBA	15953	.	13372	2190	304	87	.	.	.	.
500 EQUATEUR	393	.	.	393	.	.	.	.	.	.
504 PEROU	6946	99	76	351	295	196	5453	.	474	.
508 BRESIL	250	.	.	.	.	15	235	.	.	.
512 CHILI	12084	2539	1998	524	1420	718	4122	.	763	.
528 ARGENTINE	354	152	162	.	24	16	.	.	.	.
616 IRAN	5611	1734	3014	2	.	98	571	3	189	.
624 ISRAEL	179	16	98	.	.	.	60	.	5	.
662 PAKISTAN	901	.	140	.	242	18	501	.	.	.
664 INDE	4853	39	105	.	22	222	4465	.	.	.
666 BANGLA DESH	121	.	.	.	20	101	.	.	.	.
669 SRI LANKA	1677	.	.	.	1342	333	2	.	.	.
680 THAILANDE	68091	16557	23942	1445	3622	5206	11973	116	3106	2124
690 VIET-NAM	565	.	81	.	.	14	470	.	.	.
700 INDONESIE	2020	483	.	.	536	229	750	.	22	.
701 MALAYSIA	23000	3430	1854	.	7196	3227	6180	.	1113	.
706 SINGAPOUR	601	34	55	.	220	105	179	.	.	6
708 PHILIPPINES	17575	7209	.	16	114	241	9874	.	121	.
720 CHINE	1343	674	163	1	158	85	203	.	9	50
728 COREE DU SUD	5584	618	1861	35	1093	1690	268	.	19	.
732 JAPON	35958	796	1480	282	2558	5048	23669	193	154	1778
736 T'AI-WAN	9897	7070	12	.	1074	1337	281	.	68	35
740 HONG-KONG	455	20	.	.	12	.	410	.	6	5
800 AUSTRALIE	2236	191	1595	.	79	29	314	.	9	19
804 NOUV.ZELANDE	227	30	119	.	.	.	78	.	.	.
806 ILES SALOMON	3529	332	.	.	.	102	3095	.	.	.
812 KIRIBATI	129	129	.	.	.	.	.	.	.	.
815 FIDJI	11947	.	.	.	.	295	11557	50	45	.
822 POLYNESIE FR	147	.	2	.	.	.	145	.	.	.
1000 M O N D E	**1249494**	**178926**	**302384**	**82981**	**70367**	**116218**	**393489**	**23085**	**67269**	**14775**
1010 INTRA-CE	**379276**	**74204**	**79084**	**37988**	**29456**	**56563**	**71112**	**20806**	**3360**	**6705**
1011 EXTRA-CE	**870185**	**104722**	**223300**	**44960**	**40911**	**59655**	**322377**	**2279**	**63910**	**8071**
1020 CLASSE 1	**417578**	**41475**	**42185**	**26582**	**18258**	**31703**	**231228**	**2110**	**20795**	**3242**
1021 A E L E	**173293**	**29068**	**19105**	**21834**	**491**	**6606**	**77470**	**51**	**18519**	**151**
1030 CLASSE 2	**390844**	**55596**	**149073**	**15617**	**19070**	**22787**	**83418**	**169**	**42448**	**2666**
1031 ACP (63)	**144221**	**8588**	**92242**	**4965**	**246**	**4929**	**32440**	**50**	**733**	**28**
1040 CLASSE 3	**61763**	**7651**	**32042**	**2760**	**3583**	**5165**	**7730**	**.**	**658**	**2164**
041 FROMENT ET METEIL NON MOULUS										
001 FRANCE	750335	168393	.	274875	109813	147852	34914	13850	638	.
002 BELG.-LUXBG.	45480	16293	11056	7887	6266	.	1177	590	189	.
003 PAYS-BAS	68881	26638	2387	12	.	29856	7778	1238	972	.
004 RF ALLEMAGNE	86219	.	7566	3001	28087	9429	8053	12402	17681	.
005 ITALIE	15978	261	15092	.	23	49	.	.	536	17
006 ROYAUME-UNI	126990	23815	27490	3874	22983	11242	.	30296	7290	.
007 IRLANDE	4535	.	.	.	.	.	4535	.	.	.
008 DANEMARK	11560	11123	.	.	435	.	2	.	.	.
009 GRECE	69400	689	.	61275	3038	3986	412	.	.	.
030 SUEDE	134	15	.	.	73	.	.	.	46	.
314 GABON	143	.	.	.	.	.	143	.	.	.
400 ETATS-UNIS	279036	7377	33459	122190	53306	48580	12782	417	327	598
404 CANADA	415863	2167	32177	136313	7157	10118	225935	1996	.	.
412 MEXIQUE	236	.	.	.	.	.	.	.	.	236
528 ARGENTINE	8193	.	.	7985	208	.	.	.	.	.
720 CHINE	443	.	.	.	.	.	443	.	.	.
890 REG.POLAIRES	1221	.	.	.	.	.	1221	.	.	.
958 NON DETERMIN	342	.	129	213	.	.	.	.	.	.
1000 M O N D E	**1885105**	**258799**	**129414**	**617639**	**233411**	**261119**	**297405**	**60788**	**27678**	**852**
1010 INTRA-CE	**1179377**	**247212**	**63593**	**350924**	**172666**	**202414**	**56871**	**58375**	**27305**	**17**

Origin / consignment Origine / provenance	Quantity									Quantités
	1000 kg									
SITC	EUR 10	Deutschland	France	Italia	Nederland	Belg.-Lux.	UK	Ireland	Danmark	Ελλάδα
041										
1011 EXTRA-EC	3241594	36481	291852	1281793	295648	270671	1053632	6768	1501	3248
1020 CLASS 1	3187870	36481	291852	1237754	294508	270671	1045845	6768	1501	2690
1021 EFTA COUNTR.	3098	60	182	7	2700	.	26	.	123	.
1030 CLASS 2	51707	.	.	44040	1141	.	5968	.	.	558
1031 ACP (63)	612	.	.	.	.	.	612	.	.	.
1040 CLASS 3	2019	.	.	.	.	.	2019	.	.	.
042 RICE										
001 FRANCE	60944	15260	.	186	18749	25221	1438	.	84	6
002 BELG.-LUXBG.	152015	49023	40068	622	23588	.	35152	762	919	1881
003 NETHERLANDS	104176	36353	10626	9	.	9793	45535	1247	594	19
004 FR GERMANY	24189	.	3075	301	7306	2422	3303	.	7700	80
005 ITALY	268661	43914	152208	.	8744	5940	54643	648	2445	119
006 UTD. KINGDOM	1563	127	82	.	301	25	.	928	60	40
007 IRELAND	328	.	.	.	.	.	328	.	.	.
009 GREECE	2109	2	463	.	.	1578	.	.	66	.
040 PORTUGAL	3621	.	674	.	.	847	2100	.	.	.
042 SPAIN	11537	163	6487	500	746	1212	2068	122	239	.
056 SOVIET UNION	1261	60	427	.	.	774	.	.	.	.
400 USA	298135	14816	82191	10631	6236	170242	13942	.	58	19
492 SURINAM	130857	10569	15740	18675	77946	1471	.	.	.	6456
496 FR. GUIANA	1055	.	1055	.	.	.	.	.	.	.
508 BRAZIL	3356	.	.	.	424	2932	.	.	.	.
524 URUGUAY	15362	.	5598	.	1255	6118	2391	.	.	.
528 ARGENTINA	47712	8874	16961	9584	1618	10675	.	.	.	.
662 PAKISTAN	3656	15	35	.	76	.	3482	.	48	.
664 INDIA	10666	21	95	.	205	534	9788	.	23	.
676 BURMA	20940	.	.	9836	.	10804	300	.	.	.
680 THAILAND	120524	11700	14149	57062	18966	16833	1759	.	35	.
720 CHINA	3194	34	10	2890	199	.	61	.	.	.
736 TAIWAN	17944	.	24	17920	.	.	.	.	.	.
800 AUSTRALIA	57737	36	2450	49872	97	297	4931	54	.	.
1000 W O R L D	1362225	191028	352437	178261	166487	267805	181521	3761	12304	8621
1010 INTRA-EC	614031	144729	206519	1118	58689	44980	140397	3585	11867	2147
1011 EXTRA-EC	748180	46300	145917	177129	107797	222826	41122	176	438	6475
1020 CLASS 1	371229	15024	91805	61144	7109	172598	23040	176	314	19
1021 EFTA COUNTR.	3798	4	675	141	30	847	2100	.	1	.
1030 CLASS 2	372495	31180	53674	113097	100491	49453	18021	.	123	6456
1031 ACP (63)	131120	10569	15740	18675	77946	1471	263	.	.	6456
1040 CLASS 3	4455	94	437	2890	199	774	61	.	.	.
043 BARLEY UNMILLED										
001 FRANCE	2136181	206087	.	795287	338446	751738	4751	8511	66	31295
002 BELG.-LUXBG.	198716	14291	1136	60942	117980	.	2284	2063	.	.
003 NETHERLANDS	46916	20026	5884	7	.	19636	258	1072	31	.
004 FR GERMANY	228223	.	24062	34445	62962	42860	4455	17317	42048	74
005 ITALY	2898	5	.	.	.	27	21	.	2845	.
006 UTD. KINGDOM	1115525	249047	138648	258869	78081	223304	.	35478	132098	.
007 IRELAND	81049	7823	4455	.	3030	1685	63736	.	320	.
008 DENMARK	519447	341295	44142	3566	8617	117061	1449	3295	.	.
009 GREECE	5583	.	2871	.	.	2712	.	.	.	.
038 AUSTRIA	11109	11106	.	3	.	.	.	.	.	.
048 YUGOSLAVIA	994	.	.	994	.	.	.	.	.	.
400 USA	5537	1	252	5202	82	.	.	.	.	.
404 CANADA	222221	4841	6137	202597	8529	117	.	.	.	.
720 CHINA	759	.	759	.	.	.	.	.	.	.
800 AUSTRALIA	2062	2059	.	.	.	.	3	.	.	.
1000 W O R L D	4577741	856741	228347	1361963	617727	1159176	77072	67758	177577	31380
1010 INTRA-EC	4334537	838574	221198	1153117	609116	1159045	76954	67756	177408	31369
1011 EXTRA-EC	243153	18167	7150	208796	8611	130	118	2	168	11
1020 CLASS 1	242183	18037	6390	208798	8611	130	91	2	116	10
1021 EFTA COUNTR.	11281	11137	.	3	.	13	.	2	116	10
1040 CLASS 3	957	130	759	.	.	.	15	.	52	1
044 MAIZE (CORN), UNMILLED										
001 FRANCE	4034330	762080	.	720635	900107	670202	632572	134403	88618	125713
002 BELG.-LUXBG.	1645143	544004	58965	1148	889376	.	149343	6	2301	.
003 NETHERLANDS	189738	59931	50	2	.	2290	126039	2	1424	.
004 FR GERMANY	79990	.	247	47	15643	369	5072	12	58600	.
005 ITALY	49870	24716	244	.	3657	21225	.	.	9	19
006 UTD. KINGDOM	12367	.	1	.	2	152	.	11852	360	.
007 IRELAND	7106	.	.	.	.	.	7106	.	.	.
025 FAROE ISLES	1481	.	.	.	.	.	1481	.	.	.
036 SWITZERLAND	850	800	2	.	30	18	.	.	.	.
038 AUSTRIA	727	688	.	8	31	.	.	.	.	.
042 SPAIN	4017	1	145	.	2155	.	1598	.	11	107
048 YUGOSLAVIA	367589	15968	2162	329332	31	20030	.	.	.	66
058 GERMAN DEM.R	1000	.	.	1000	.	.	.	.	.	.
064 HUNGARY	14350	9381	2526	1621	820	.	.	.	2	.
066 ROMANIA	7714	3447	1803	1849	364	.	.	.	.	251
070 ALBANIA	17971	.	.	17971	.	.	.	.	.	.

Origin / consignment Origine / provenance	Value									Valeurs
	1000 ECU									
CTCI	EUR 10	Deutschland	France	Italia	Nederland	Belg.-Lux.	UK	Ireland	Danmark	Ελλάδα
041										
1011 EXTRA-CE	705386	9587	65691	266504	60745	58705	240534	2413	373	834
1020 CLASSE 1	695141	9587	65691	258510	60537	58705	238727	2413	373	598
1021 A E L E	214	33	54	3	73	.	5	.	46	.
1030 CLASSE 2	9803	.	.	7994	208	.	1365	.	.	236
1031 ACP (63)	143	.	.	.	.	.	143	.	.	.
1040 CLASSE 3	443	.	.	.	.	.	443	.	.	.
042 RIZ										
001 FRANCE	30299	6881	.	136	7511	14704	1006	.	53	8
002 BELG.-LUXBG.	119259	35242	39042	685	11637	.	27936	635	873	3209
003 PAYS-BAS	60757	17559	6128	10	.	3795	31905	932	394	34
004 RF ALLEMAGNE	17837	.	2520	178	4272	1706	3053	.	5999	109
005 ITALIE	145944	23175	77734	.	4907	3448	34839	266	1446	127
006 ROYAUME-UNI	1423	176	120	.	226	35	.	735	58	73
007 IRLANDE	294	.	.	.	.	.	294	.	.	.
009 GRECE	546	2	121	.	.	406	.	.	17	.
040 PORTUGAL	1734	.	187	.	.	177	1370	.	.	.
042 ESPAGNE	3393	96	1635	192	313	400	629	45	83	.
056 U.R.S.S.	300	16	105	.	.	179	.	.	.	.
400 ETATS-UNIS	138503	6624	40238	2714	2265	80114	6490	.	47	11
492 SURINAM	59211	4620	7114	7140	37378	527	.	.	.	2432
496 GUYANE FR.	397	.	397	.	.	.	.	.	.	.
508 BRESIL	684	.	.	.	93	591	.	.	.	.
524 URUGUAY	3956	.	1663	.	297	1449	547	.	.	.
528 ARGENTINE	15409	2987	5758	3030	533	3101	.	.	.	.
662 PAKISTAN	3005	12	34	.	66	.	2850	.	43	.
664 INDE	8286	27	94	.	187	418	7542	.	18	.
676 BIRMANIE	4255	.	.	2443	.	1751	61	.	.	.
680 THAILANDE	42689	4370	6757	18040	6978	5917	606	.	21	.
720 CHINE	1088	28	5	936	90	.	29	.	.	.
736 T'AI-WAN	3653	.	.	3630	.	.	.	.	.	.
800 AUSTRALIE	17931	20	593	15856	32	81	1331	16	.	.
1000 M O N D E	681181	101884	190313	55084	76801	118814	120574	2632	9076	6003
1010 INTRA-CE	376393	83070	125664	1010	28551	24095	99035	2569	8838	3561
1011 EXTRA-CE	304776	18812	64648	54063	48249	94719	21539	63	240	2443
1020 CLASSE 1	161726	6750	42689	18845	2626	80775	9819	63	148	11
1021 A E L E	1839	5	188	81	16	177	1370	.	2	.
1030 CLASSE 2	141662	12018	21848	34283	45533	13765	11692	.	91	2432
1031 ACP (63)	59267	4620	7114	7140	37378	527	56	.	.	2432
1040 CLASSE 3	1388	44	110	936	90	179	29	.	.	.
043 ORGE NON MONDEE										
001 FRANCE	455608	44025	.	170282	71180	159813	1216	2076	37	6979
002 BELG.-LUXBG.	41494	3384	347	13126	23622	.	567	446	.	.
003 PAYS-BAS	12034	4752	1667	4	.	5225	129	238	19	.
004 RF ALLEMAGNE	48096	.	4993	7083	12868	9884	1024	3693	8504	47
005 ITALIE	607	4	.	.	.	7	3	.	593	.
006 ROYAUME-UNI	252577	61276	34074	53997	16204	52377	.	7582	27067	.
007 IRLANDE	16981	1830	1169	.	760	394	12698	.	130	.
008 DANEMARK	122038	77653	11245	1025	2055	29025	319	716	.	.
009 GRECE	1191	.	638	.	.	553	.	.	.	.
038 AUTRICHE	2156	2154	.	2	.	.	.	.	.	.
048 YOUGOSLAVIE	134	.	.	134	.	.	.	.	.	.
400 ETATS-UNIS	811	1	34	754	22	.	.	.	.	.
404 CANADA	31359	1137	1397	27066	1750	9	.	.	.	.
720 CHINE	154	.	153	.	.	1	.	.	.	.
800 AUSTRALIE	334	334	.	.	.	.	.	.	.	.
1000 M O N D E	985837	196657	55719	273478	128462	257294	16018	14752	36425	7032
1010 INTRA-CE	950625	192923	54133	245518	126689	257279	15957	14751	36349	7028
1011 EXTRA-CE	35207	3734	1586	27956	1773	15	61	1	76	5
1020 CLASSE 1	34925	3637	1431	27956	1773	14	53	1	55	5
1021 A E L E	2233	2165	.	2	.	5	1	1	55	5
1040 CLASSE 3	279	97	153	.	.	1	7	.	21	.
044 MAIS NON MOULU										
001 FRANCE	984723	203647	.	169419	214271	161191	152247	31806	21749	30393
002 BELG.-LUXBG.	347102	81698	14028	259	213607	.	36951	1	558	.
003 PAYS-BAS	43120	10995	287	4	.	897	30572	3	362	.
004 RF ALLEMAGNE	21126	.	279	94	4095	533	1254	11	14860	.
005 ITALIE	12342	5838	503	.	813	5121	.	.	11	56
006 ROYAUME-UNI	3141	.	3	.	2	48	.	2996	92	.
007 IRLANDE	1792	.	.	.	.	.	1792	.	.	.
025 ILES FEROE	363	.	.	.	.	.	363	.	.	.
036 SUISSE	1521	1437	4	.	48	32	.	.	.	.
038 AUTRICHE	549	510	1	14	24	.	.	.	.	.
042 ESPAGNE	900	1	116	.	168	.	383	.	13	219
048 YOUGOSLAVIE	57235	4690	551	48643	20	3176	.	.	.	155
058 RD.ALLEMANDE	172	.	.	172	.	.	.	.	.	.
064 HONGRIE	12973	6815	3656	1975	525	.	.	.	2	.
066 ROUMANIE	9800	2021	3818	2901	431	.	.	.	.	629
070 ALBANIE	2841	.	.	2841	.	.	.	.	.	.

Tab. 1 **Import** January - December 1983 Janvier - Décembre

Origin / consignment Origine / provenance SITC	Quantity 1000 kg EUR 10	Deutschland	France	Italia	Nederland	Belg.-Lux.	UK	Ireland	Danmark	Ελλάδα
044										
390 SOUTH AFRICA	113552	2231	56	9890	163	19	101192		1	
400 USA	4448982	211354	590580	295006	223496	2290254	766272	202	2582	69236
404 CANADA	20793	157	1136	14615	39	37	4723	.	86	.
428 EL SALVADOR	2000	.	.	2000	.	.	.	.	.	.
508 BRAZIL	1576	2	60	.	1514	.	.	.	.	.
528 ARGENTINA	611503	110677	10108	294113	77499	115706	.	.	1373	2027
600 CYPRUS	1404	.	.	.	.	.	.	.	.	1404
624 ISRAEL	206	.	144	36	18	.	.	.	8	.
632 SAUDI ARABIA	26100	.	.	.	.	.	26100	.	.	.
680 THAILAND	43724	5964	.	.	3300	34451	9	.	.	.
1000 W O R L D	11704703	1751404	668327	1689783	2116731	3156289	1821512	146477	155377	198823
1010 INTRA-EC	6018574	1390731	59515	721832	1608784	694262	920131	146274	151313	125732
1011 EXTRA-EC	5685541	360673	608813	967441	307947	2462027	901381	203	4065	73091
1020 CLASS 1	4957997	231201	594083	648851	225945	2310356	875267	203	2682	69409
1021 EFTA COUNTR.	1579	1488	2	8	61	18	.	.	2	.
1030 CLASS 2	686607	116643	10402	296148	80818	151671	26114	.	1380	3431
1040 CLASS 3	41036	12829	4329	22441	1184	.	.	.	2	251
045 OTHER CEREALS, UNMILLED										
001 FRANCE	308469	61858	.	65253	17610	154355	6528	20	847	.
002 BELG.-LUXBG.	37724	3612	6505	150	25758	.	1602	5	92	.
003 NETHERLANDS	77309	37828	5966	1382	.	8890	16177	20	6840	206
004 FR GERMANY	28951	.	348	297	11076	3509	1849	.	11872	.
005 ITALY	1248	834	65	.	113	2	5	.	196	33
006 UTD. KINGDOM	1493	612	3	.	314	.	.	415	149	.
007 IRELAND	1843	.	.	.	.	.	1843	.	.	.
008 DENMARK	38072	19096	.	.	17345	86	1545	.	.	.
030 SWEDEN	4381	4093	.	.	245	.	24	.	19	.
032 FINLAND	31576	6751	.	.	12187	220	2952	.	9466	.
048 YUGOSLAVIA	3407	22	.	2913	472	.	.	.	.	.
060 POLAND	464	433	1	.	.	.	20	.	10	.
064 HUNGARY	12810	2156	71	8256	1292	979	56	.	.	.
204 MOROCCO	914	84	334	60	20	118	278	.	.	.
224 SUDAN	11034	2028	100	277	2443	5879	298	.	9	.
346 KENYA	1378	.	.	.	159	980	239	.	.	.
390 SOUTH AFRICA	318	.	.	318	.	.	.	.	.	.
400 USA	25270	3162	2283	1693	5645	2006	10369	36	49	27
404 CANADA	48609	5922	1770	7317	12619	10210	9365	125	865	416
508 BRAZIL	19032	797	6607	629	8868	2120	13	.	.	.
528 ARGENTINA	91633	14017	5772	4702	32295	27572	.	.	7275	.
624 ISRAEL	551	.	1	.	.	.	532	.	.	18
720 CHINA	1869	465	30	126	143	146	887	.	70	.
800 AUSTRALIA	5123	164	36	425	170	3154	1076	.	98	.
1000 W O R L D	752154	164148	29975	93943	148768	220381	55730	622	37872	715
1010 INTRA-EC	493103	123840	12885	67082	72216	166843	29545	461	19992	239
1011 EXTRA-EC	259018	40308	17090	26833	76553	53537	26184	161	17879	475
1020 CLASS 1	118990	20186	4166	12675	31336	15700	23811	161	10498	457
1021 EFTA COUNTR.	36218	10911	53	6	12431	330	3002	.	9485	.
1030 CLASS 2	124617	16926	12822	5688	43782	36704	1393	.	7284	18
1031 ACP (63)	12441	2028	100	277	2602	6858	567	.	9	.
1040 CLASS 3	15419	3196	102	8471	1435	1134	981	.	100	.
046 MEAL AND FLOUR OF WHEAT										
001 FRANCE	63271	40726	.	367	1253	18978	1827	95	25	.
002 BELG.-LUXBG.	63922	20836	2876	.	40202	.	2	.	7	.
003 NETHERLANDS	16711	5822	4476	.	.	7824	.	.	552	37
004 FR GERMANY	72642	.	23201	17	44686	647	16	30	4040	3
005 ITALY	30812	6769	23873	.	26	143	.	.	1	.
006 UTD. KINGDOM	48866	27	1	.	5726	135	.	42936	38	1
007 IRELAND	579	1	.	.	.	.	576	.	.	.
008 DENMARK	1256	1233	.	.	23	.	.	.	.	.
009 GREECE	3932	134	.	3780	.	.	16	.	.	.
028 NORWAY	379	.	.	.	.	.	.	.	379	.
208 ALGERIA	2438	.	183	2255	.	.	.	.	.	.
400 USA	1285	3	2	200	1049	3	27	.	1	.
404 CANADA	320	7	.	.	3	.	20	.	50	240
1000 W O R L D	309114	75750	54836	6827	93062	27737	2550	43080	5093	379
1010 INTRA-EC	303990	75548	54425	4165	91915	27728	2443	43063	4582	41
1011 EXTRA-EC	4920	201	212	2459	1148	9	107	17	430	337
1020 CLASS 1	2336	194	11	202	1067	4	74	17	430	337
1021 EFTA COUNTR.	472	79	.	1	5	1	2	.	379	5
1030 CLASS 2	2561	4	187	2256	77	4	33	.	.	.
047 OTHER CEREAL MEALS AND FLOURS										
001 FRANCE	8075	2791	.	2	128	4820	333	.	1	.
002 BELG.-LUXBG.	26827	549	13601	4	12336	.	85	.	52	.
003 NETHERLANDS	14015	6648	469	1	.	1281	1154	46	4391	25
004 FR GERMANY	70602	.	9929	33	18045	1647	1958	1	38785	204
005 ITALY	10928	137	7942	.	6	87	2	.	.	2754
006 UTD. KINGDOM	4184	14	28	2	46	23	.	3483	268	320

Origin / consignment Origine / provenance CTCI	Value 1000 ECU EUR 10	Deutschland	France	Italia	Nederland	Belg.-Lux.	UK	Ireland	Danmark	Ελλάδα
044										
390 AFR. DU SUD	23511	453	104	1736	215	19	20982		2	
400 ETATS-UNIS	790685	35098	130821	67540	41508	365542	133373	105	784	15916
404 CANADA	4625	203	748	2518	20	13	937	.	186	.
428 EL SALVADOR	231	.	.	231	.	.	.	.	.	.
508 BRESIL	280	3	13	.	.	264	.	.	.	.
528 ARGENTINE	100017	19218	1719	45273	13258	19779	.	.	326	442
600 CHYPRE	310	.	.	.	.	.	.	.	.	310
624 ISRAEL	109	1	74	15	9	.	.	.	10	.
632 ARABIE SAOUD	5121	.	.	.	.	.	5121	.	.	.
680 THAILANDE	8028	1044	.	.	610	6362	12	.	.	.
1000 M O N D E	2432797	373678	156824	343687	489626	562985	383994	34922	38962	48119
1010 INTRA-CE	1413364	302178	15110	169776	432768	167797	222816	34818	37632	30449
1011 EXTRA-CE	1019381	71500	141714	173858	56838	395187	161178	105	1330	17671
1020 CLASSE 1	879410	42398	132352	120451	42001	358783	156040	105	990	16290
1021 A E L E	2075	1948	4	14	72	32	.	.	5	.
1030 CLASSE 2	114188	20267	1889	45519	13880	26405	5138	.	338	752
1040 CLASSE 3	25785	8835	7474	7888	957	.	.	.	2	629
045 AUTRES CEREALES NON MOULUES										
001 FRANCE	65347	13643	.	13471	3928	32381	1683	7	234	.
002 BELG.-LUXBG.	8890	866	1937	49	5570	.	432	1	35	.
003 PAYS-BAS	18399	8810	1672	439	.	2289	3471	10	1591	117
004 RF ALLEMAGNE	6773	.	150	99	2452	817	431	.	2824	.
005 ITALIE	1265	885	33	.	118	1	5	.	201	22
006 ROYAUME-UNI	974	492	3	.	62	.	.	288	129	.
007 IRLANDE	418	.	.	.	.	.	418	.	.	.
008 DANEMARK	8237	4066	.	.	3794	33	344	.	.	.
030 SUEDE	800	738	.	.	47	.	9	.	6	.
032 FINLANDE	6327	1242	.	.	2435	52	751	.	1847	.
048 YOUGOSLAVIE	597	4	.	508	85	.	.	.	.	.
060 POLOGNE	169	136	1	.	.	.	22	.	10	.
064 HONGRIE	4272	614	25	2922	387	300	24	.	.	.
204 MAROC	386	30	134	37	7	49	129	.	.	.
224 SOUDAN	3202	614	29	85	702	1677	85	.	10	.
346 KENYA	327	.	.	.	46	179	102	.	.	.
390 AFR. DU SUD	107	.	.	107	.	.	.	.	.	.
400 ETATS-UNIS	8692	1039	1617	1196	1301	525	2959	15	29	11
404 CANADA	15877	2386	619	3210	2778	3304	3010	45	323	202
508 BRESIL	4014	198	1632	139	1708	332	5	.	.	.
528 ARGENTINE	18342	3043	1376	843	6791	4753	.	.	1536	.
624 ISRAEL	138	.	.	.	.	.	119	.	.	19
720 CHINE	1212	394	10	45	78	32	585	.	66	.
800 AUSTRALIE	1374	63	10	122	79	635	423	.	42	.
1000 M O N D E	176391	39344	9288	23300	32366	47418	15040	367	8890	378
1010 INTRA-CE	110307	28761	3793	14059	15923	35526	6785	306	5014	140
1011 EXTRA-CE	66078	10580	5493	9239	16444	11892	8255	60	3876	239
1020 CLASSE 1	33914	5515	2279	5146	6724	4556	7169	60	2246	219
1021 A E L E	7246	2019	23	3	2482	90	777	.	1852	.
1030 CLASSE 2	26438	3887	3179	1103	9254	7001	449	.	1545	20
1031 ACP (63)	3536	614	29	85	748	1856	194	.	10	.
1040 CLASSE 3	5729	1182	36	2991	465	335	635	.	85	.
046 SEMOULE ET FARINE DE FROMENT										
001 FRANCE	24363	16525	.	155	439	6559	634	37	14	.
002 BELG.-LUXBG.	20627	5701	1096	.	13826	.	2	.	2	.
003 PAYS-BAS	5985	1668	1734	.	.	2411	.	.	160	12
004 RF ALLEMAGNE	26038	.	9635	4	14762	290	9	45	1287	6
005 ITALIE	12748	2673	10013	.	11	51	.	.	.	.
006 ROYAUME-UNI	18678	10	.	.	2043	46	.	16566	12	1
007 IRLANDE	271	.	.	.	.	.	271	.	.	.
008 DANEMARK	387	379	.	.	6	.	.	.	.	.
009 GRECE	807	56	.	742	.	.	9	.	.	.
028 NORVEGE	150	.	.	.	.	.	.	.	150	.
208 ALGERIE	769	.	59	710	.	.	.	.	.	.
400 ETATS-UNIS	481	4	1	25	422	4	24	.	1	.
404 CANADA	187	2	.	.	2	.	9	.	12	162
1000 M O N D E	111843	27118	22566	1734	31547	9364	1001	16656	1639	218
1010 INTRA-CE	109905	27012	22480	902	31088	9357	923	16649	1476	18
1011 EXTRA-CE	1843	106	86	739	458	7	77	7	163	200
1020 CLASSE 1	1007	102	16	27	431	5	57	7	163	199
1021 A E L E	207	50	.	.	3	1	2	.	150	1
1030 CLASSE 2	825	2	63	712	24	2	21	.	.	1
047 AUTRES SEMOULES ET FARINES										
001 FRANCE	2320	838	.	3	30	1325	118	.	1	5
002 BELG.-LUXBG.	8396	173	4351	4	3812	.	37	.	19	.
003 PAYS-BAS	4815	2091	156	1	.	475	466	12	1402	12
004 RF ALLEMAGNE	21655	.	2999	43	5433	479	634	1	11975	91
005 ITALIE	3960	52	2799	.	3	36	2	.	.	1068
006 ROYAUME-UNI	1696	7	25	1	26	10	.	1361	117	149

Origin / consignment Origine / provenance SITC	Quantity 1000 kg EUR 10	Deutschland	France	Italia	Nederland	Belg.-Lux.	UK	Ireland	Danmark	Ελλάδα Quantités
047										
390 SOUTH AFRICA	785	785								
400 USA	2605	1376	19	14	53	12	84	83	964	.
680 THAILAND	363	5	276	.	54	3	25	.	.	.
1000 **W O R L D**	139397	12411	32336	56	30691	7874	4631	3621	44461	3316
1010 **INTRA-EC**	135240	10144	31966	42	30562	7857	4338	3531	43496	3304
1011 EXTRA-EC	4159	2268	371	15	129	17	293	89	965	12
1020 CLASS 1	3628	2236	51	15	64	14	183	88	965	12
1030 CLASS 2	477	17	300	.	57	3	100	.	.	.
048 PREPS.OF CEREAL,FLOUR,STARCHES										
001 FRANCE	417364	170766		89798	40857	97608	10710	58	5039	2528
002 BELG.-LUXBG.	207523	50472	47170	1368	100648		4803	801	1262	999
003 NETHERLANDS	200017	71127	28848	6953		64916	20126	1301	3014	3732
004 FR GERMANY	159771		37685	25901	43261	15989	14951	564	15560	5860
005 ITALY	168227	57548	62755		10059	11866	21033	562	2302	2102
006 UTD. KINGDOM	175520	51197	26294	1990	27513	16512		47669	3750	595
007 IRELAND	21173	104	168	8	103		20790			
008 DENMARK	30889	14660	1956	797	764	1285	10650	586		191
009 GREECE	10150	885	259	25	132	1250	5381	345	1873	.
028 NORWAY	1542	88	2		64		297	41	1049	1
030 SWEDEN	29615	7710	594	148	1403	325	14133	132	5160	10
032 FINLAND	6589	1037	145	.	573	12	4706	.	110	6
036 SWITZERLAND	14713	10511	2644	734	118	370	89	5	242	.
038 AUSTRIA	13782	7591	1283	2707	346	372	303	1	1177	2
040 PORTUGAL	296	15	206			31	7	.	36	1
042 SPAIN	1251	163	207	89	30	133	126	.	.	503
048 YUGOSLAVIA	3399	75	10	3071				.		243
052 TURKEY	2057	1053	63	10	165	159	129	.	478	.
060 POLAND	2094	2016	30	.	.	.	48	.	.	.
062 CZECHOSLOVAK	21937	15368	.	.	.	6360	.	7	.	202
064 HUNGARY	7337	53	3	5265	.	.	466	.	.	1550
068 BULGARIA	200	.	.	.	.	.	.	.	.	200
390 SOUTH AFRICA	124	.	36	1	.	.	87	.	.	.
400 USA	9493	224	907	115	195	63	7297	162	514	16
404 CANADA	2673	41	44	36	1	9	2433	65	36	8
508 BRAZIL	1000				1000					
624 ISRAEL	2090	251	145	45	4	62	977	.	6	600
664 INDIA	1943	1	10	.			1932	.	.	.
680 THAILAND	2428	21	2064	.	286	37	17	.	1	.
690 VIETNAM	148	1	129	.	18	.	.	.	.	.
700 INDONESIA	1436	6	.	.	1430	.	.	.	.	.
706 SINGAPORE	545	19	31	.	203	.	292	.	.	.
720 CHINA	3030	171	1327	34	658	80	709	.	51	.
728 SOUTH KOREA	120	50	8		52		10			
732 JAPAN	2443	104	262	16	622	43	1379	3	5	9
736 TAIWAN	65	11	24	5	3	2	12	.	8	.
740 HONG KONG	494	39	99	2	180	3	171	.	.	.
800 AUSTRALIA	1278	.	.	.	1	4	1273	.	.	.
804 NEW ZEALAND	107	5	.	.	.	.	102	.	.	.
958 NOT DETERMIN	119	.	20	96	.	.	.	3	.	.
977 SECRET CTRS.	364	.	.	.	.	.	364	.	.	.
1000 **W O R L D**	1525619	463382	215436	139211	230788	217494	145969	52303	41673	19363
1010 **INTRA-EC**	1390615	416755	205134	126840	223332	209421	108444	51885	32798	16006
1011 **EXTRA-EC**	134529	46627	10282	12276	7459	8072	37162	415	8877	3359
1020 CLASS 1	89354	28617	6402	6924	3516	1519	32362	407	8809	798
1021 EFTA COUNTR.	66535	26950	4875	3566	2505	1110	19535	179	7775	20
1030 CLASS 2	10388	401	2394	54	3231	109	3576	.	14	609
1031 ACP (63)	54					6	39			9
1040 CLASS 3	34782	17609	1488	5298	708	6443	1223	7	53	1953
054 VEGETABLES AND EDIBLE ROOTS										
001 FRANCE	1180673	329633		217358	276224	245372	97968	3426	9121	1571
002 BELG.-LUXBG.	730217	152079	339765	10761	143192		61195	15510	2179	5536
003 NETHERLANDS	4829693	2766947	329629	221395		814739	566730	69798	45107	15348
004 FR GERMANY	316801		26630	43777	163594	13166	50123	6801	11142	1568
005 ITALY	831556	513475	172270		54891	33105	27677	4186	22315	3637
006 UTD. KINGDOM	110640	31427	2726	2797	10428	2274		60328	596	64
007 IRELAND	22478	63	33	16	528	24	21814			
008 DENMARK	68863	24204	2539	8531	18776	2063	4754	115		7881
009 GREECE	102957	45404	2488	8494	6141	1295	39064	1	70	
030 SWEDEN	6611	1614	.	2766	132	.	198	6	1664	231
032 FINLAND	1261	9		799	43		17	.	393	
036 SWITZERLAND	4856	538	1127	1968	49	1126	21	.	18	9
038 AUSTRIA	24322	14206	487	6682	1954	120	840	.	23	10
040 PORTUGAL	17802	1313	454	42	847	335	14581	5	125	
042 SPAIN	849092	217989	304693	23095	42967	20019	217948	14360	7011	10
046 MALTA	3773	13			3711		49	.		
048 YUGOSLAVIA	47284	12022	1105	27896	4205	121	401	.	192	1342
052 TURKEY	135549	11183	40143	55520	3154	7267	14705	18	865	2694
056 SOVIET UNION	2680	277	2351	.	52			.		
058 GERMAN DEM.R	5320		245		3065	1799	206	.	5	
060 POLAND	50405	31898	1815	2609	1727	53	10949	339	1139	76

Origin / consignment Origine / provenance CTCI	Value 1000 ECU EUR 10	Deutschland	France	Italia	Nederland	Belg.-Lux.	UK	Ireland	Danmark	Ελλάδα Valeurs
047										
390 AFR. DU SUD	148	148								
400 ETATS-UNIS	1158	699	56	13	36	7	47	64	236	.
680 THAILANDE	246	4	185	.	37	2	17	.	1	.
1000 **M O N D E**	44684	4089	10645	68	9396	2336	1623	1447	13753	1327
1010 **INTRA-CE**	42800	3162	10330	54	9305	2326	1407	1375	13516	1325
1011 EXTRA-CE	1887	928	315	14	92	10	216	72	238	2
1020 CLASSE 1	1476	905	84	14	46	8	110	70	237	2
1030 CLASSE 2	372	12	218	.	40	2	99	.	1	.
048 PREP.DE CEREAL.,FARINES,FECUL.										
001 FRANCE	264891	104789		52492	22534	65264	13525	91	4205	1991
002 BELG.-LUXBG.	198967	45476	80060	2797	56589		7237	1839	1476	3493
003 PAYS-BAS	229304	76958	52729	6813		56765	23168	2384	4215	6272
004 RF ALLEMAGNE	211237		60175	42016	40806	19851	26894	1081	12513	7899
005 ITALIE	155100	49209	57321		10552	10692	22447	600	1997	2262
006 ROYAUME-UNI	180204	26417	32060	2998	17614	12262		84008	3888	957
007 IRLANDE	23727	31	371	16	112	3	23194			
008 DANEMARK	54720	22583	3554	1843	1443	2435	21320	1226		316
009 GRECE	6893	821	145	58	212	703	3691	204	1059	.
028 NORVEGE	2447	153	2		104		694	95	1397	2
030 SUEDE	27202	8456	979	231	1955	562	8091	154	6750	24
032 FINLANDE	3418	1033	105		539	26	1563	.	139	13
036 SUISSE	20438	11087	5729	1446	263	1303	192	8	407	1
038 AUTRICHE	27868	15078	4356	3461	571	1152	1090	6	2149	5
040 PORTUGAL	356	19	190			28	15	.	101	3
042 ESPAGNE	3250	245	298	165	85	258	206	.	.	1993
048 YOUGOSLAVIE	1337	100	12	1032				.		193
052 TURQUIE	1064	520	34	47	72	170	51	.	170	.
060 POLOGNE	1085	991	31	.	.	.	63	.	.	.
062 TCHECOSLOVAQ	5788	3750			.	1928	.	22	.	88
064 HONGRIE	2475	38	2	1597	.	.	193	.	.	645
068 BULGARIE	101	.	.	.	.	.	.	.	.	101
390 AFR. DU SUD	120	.	16	2	.	.	102	.	.	.
400 ETATS-UNIS	10919	302	1878	593	330	147	6748	336	547	36
404 CANADA	2192	76	73	20	9	13	1766	130	93	12
508 BRESIL	175				175					
624 ISRAEL	2859	326	303	100	9	170	1657	.	11	283
664 INDE	2586	2	26	.			2558	.	.	.
680 THAILANDE	3496	26	2969	.	435	46	19	.	1	.
690 VIET-NAM	233	1	200	.	32	.	.	.	.	.
700 INDONESIE	3535	24		.	3511	.	.	.	.	.
706 SINGAPOUR	919	34	72	.	261	.	552	.	.	.
720 CHINE	3861	252	1892	48	653	77	892	.	47	.
728 COREE DU SUD	208	123	15		56		14			
732 JAPON	5678	392	728	44	1969	142	2344	10	21	28
736 T'AI-WAN	133	32	32	12	6	4	27	.	20	.
740 HONG-KONG	909	81	176	2	205	10	432	.	3	.
800 AUSTRALIE	341	.	.	.	1	11	329	.	.	.
804 NOUV.ZELANDE	196	5	.	.	.	.	191	.	.	.
958 NON DETERMIN	102	.	36	62	.	.	.	4	.	.
977 SECRET	211	.	.	.	.	.	211	.	.	.
1000 **M O N D E**	1461052	369451	306593	117903	161232	174027	171757	92200	41215	26674
1010 **INTRA-CE**	1325040	326286	288411	109035	149863	167973	141474	91433	29353	23212
1011 **EXTRA-CE**	135693	43163	20146	8806	11366	6056	30072	762	11861	3461
1020 CLASSE 1	106835	37467	14403	7044	5904	3808	23384	740	11774	2311
1021 A E L E	81738	35828	11361	5139	3439	3070	11645	263	10945	48
1030 CLASSE 2	15276	662	3619	117	4757	230	5540	.	35	316
1031 ACP (63)	125				1		91			33
1040 CLASSE 3	13584	5035	2125	1646	707	2016	1147	22	52	834
054 LEGUMES, PLANTES, ETC.,FRAIS										
001 FRANCE	405253	146554		43780	95433	60390	52595	1487	3970	1044
002 BELG.-LUXBG.	275400	82708	120158	7684	30584		23364	5843	968	4091
003 PAYS-BAS	1643520	918431	153358	54051		169644	293342	21356	28406	4932
004 RF ALLEMAGNE	101089		18840	13898	22439	8374	25595	2072	7629	2242
005 ITALIE	349899	209242	73586		18885	15203	19892	1830	8507	2754
006 ROYAUME-UNI	61289	12354	2003	1774	5577	2189		36699	651	42
007 IRLANDE	15196	271	161	19	301	12	14432			
008 DANEMARK	29080	10255	702	5384	6424	938	1433	77	.	3867
009 GRECE	43159	28523	803	2345	1326	490	9646	1	25	
030 SUEDE	3766	974	.	1991	38	.	62	3	543	155
032 FINLANDE	984	7		686	6		9	.	276	
036 SUISSE	1634	361	404	389	6	434	16	.	7	17
038 AUTRICHE	8945	6122	196	1719	491	20	376	.	13	8
040 PORTUGAL	5730	1033	698	160	364	599	2790	.	66	
042 ESPAGNE	362216	94113	157654	14030	17602	7568	64034	2362	4842	11
046 MALTE	1063	63			981		19	.		
048 YOUGOSLAVIE	43228	22541	3673	13028	1637	247	1026	.	73	1003
052 TURQUIE	61290	7478	18975	22511	975	3008	5386	8	1260	1689
056 U.R.S.S.	1196	279	702	.	215			.	.	.
058 RD.ALLEMANDE	1524		157		859	394	112	.	2	
060 POLOGNE	14231	9255	568	707	1299	193	1823	49	297	42

Tab. 1

Import

January - December 1983 Janvier - Décembre

Origin / consignment Origine / provenance	Quantity	1000 kg								Quantités
SITC	EUR 10	Deutschland	France	Italia	Nederland	Belg.-Lux.	UK	Ireland	Danmark	Ελλάδα
054										
062 CZECHOSLOVAK	22469	18892	122	25	1939	1283	36	10	41	121
064 HUNGARY	79297	50830	2478	6286	10624	2434	3698	60	1583	1304
066 ROMANIA	24709	22847	635	357	737	.	35		98	
068 BULGARIA	14537	9990	87	448	189		140	41	3639	3
070 ALBANIA	5663	5539	63	24		37				
202 CANARY ISLES	194492	3941	855		65781	948	122692	28	247	
204 MOROCCO	140858	16798	91944	10182	344	1008	13448	6404	730	
208 ALGERIA	2315	7	1470	140	650	48				
212 TUNISIA	5037	61	2680	2202	72	2	20			
220 EGYPT	83255	2791	4012	951	6733	16	68749		3	
224 SUDAN	1966	1948			8		10			
232 MALI	574	17	476		69	12				
236 UPPER VOLTA	2013		1780		208	4	21			
248 SENEGAL	3216	11	2468	1	536	197	3			
288 NIGERIA	328						328			
302 CAMEROON	1467	1	1458		2	6				
334 ETHIOPIA	13753	3242	2782		4529	2953	247			
346 KENYA	64504	560	2577	20	44452	5041	11802		52	
352 TANZANIA	8772	69	1080		7513	110				
370 MADAGASCAR	691						691			
372 REUNION	61		61							
373 MAURITIUS	36		25				11			
386 MALAWI	2085				144	36	1905			
390 SOUTH AFRICA	3558	1018	24	243	164	10	2072		27	
400 USA	208173	15914	25729	20063	49336	7902	84067	2917	860	1385
404 CANADA	108006	16856	4237	10689	14880	840	56093	1409	72	2930
412 MEXICO	3587	229	1335	1548	17	56	393		9	
416 GUATEMALA	87	4	9		5	1	68			
436 COSTA RICA	1354	7	50		408		889			
448 CUBA	2627	309	57		2230	8	23			
456 DOMINICAN R.	166						166			
458 GUADELOUPE	3226	80	3142		4					
462 MARTINIQUE	1141		1141							
464 JAMAICA	3734		16				3718			
467 ST VINCENT	277		2				275			
469 BARBADOS	452		4		15		433			
492 SURINAM	557				557					
504 PERU	118	22			1	1	94			
508 BRAZIL	16339	52	345	2	12016	1000	2917		7	
512 CHILE	10607	2443	721	1548	4124	193	1568		10	
528 ARGENTINA	72785	1292	13637	24296	31436	2106				18
600 CYPRUS	163926	6283	88	1260	941	7322	147780	249		3
604 LEBANON	945		229		10		422			284
624 ISRAEL	44923	13634	4349	821	5362	1072	17235	171	2279	
628 JORDAN	327		3		29		107			186
662 PAKISTAN	378				60		318			
664 INDIA	1239	12	2	156	2		1065			
666 BANGLADESH	578	1					577			
672 NEPAL	301						301			
676 BURMA	13431				12835		596			
680 THAILAND	4268903	727270	198698	70559	2767129	387656	113624	3763	204	
690 VIETNAM	24187		732		3895	19560				
700 INDONESIA	85935	10254			43440	32241				
708 PHILIPPINES	4082	4			4078					
720 CHINA	297989	82782	37064	58006	3418	114722	911		1086	
732 JAPAN	236	30	3		1		189		5	
736 TAIWAN	5436	37	973	348	2786	37	932		323	
740 HONG KONG	328	195			50	1	81		1	
800 AUSTRALIA	11982	6175	226	269	354	717	3998	216	25	
804 NEW ZEALAND	11070	622	130	35	908	3045	6109	171	50	
815 FIJI	900			900						
977 SECRET CTRS.	4691	4691								
1000 W O R L D	**15393858**	**5182141**	**1638505**	**846030**	**3841030**	**1735566**	**1800681**	**190358**	**113317**	**46230**
1010 INTRA-EC	**8193861**	**3863229**	**876077**	**513126**	**673769**	**1112036**	**869326**	**160163**	**90531**	**35604**
1011 EXTRA-EC	**7195251**	**1314220**	**762403**	**332888**	**3167261**	**623529**	**931356**	**30180**	**22788**	**10626**
1020 CLASS 1	1432892	299549	378376	150064	122840	41502	401483	19117	11331	8630
1021 EFTA COUNTR.	55153	17728	2089	12257	3147	1582	15852	24	2224	250
1030 CLASS 2	5232492	791310	338578	115068	3016548	442134	513878	10615	3868	493
1031 ACP (63)	105711	5871	12812	931	58093	8385	19567		52	
1040 CLASS 3	529881	223363	45450	67755	27876	139896	15998	450	7590	1503
058 VEGET.,ROOTS,TUBERS, PRESERVED										
001 FRANCE	240429	172137		21442	4225	32117	8410	155	1750	193
002 BELG.-LUXBG.	173639	95126	26849	2348	31851		15101	956	1260	148
003 NETHERLANDS	391985	297270	11486	18309		30419	30941	274	3161	125
004 FR GERMANY	55258		4635	10679	20263	6957	6427	177	6065	53
005 ITALY	456745	148538	53847		13923	43329	188927	1974	5969	238
006 UTD. KINGDOM	17345	2139	136	57	560	641		12788	902	122
007 IRELAND	6424	102	133	38	4497		1654			
008 DENMARK	5379	4340	23	52	476	77	393	18		
009 GREECE	92383	16598	10036	19844	12715	3328	27535	946	1381	
030 SWEDEN	359	207	67		3	1	31		50	
032 FINLAND	548				17		531			
036 SWITZERLAND	3195	442	81	135	162	191	2178		3	3

Origin / consignment Origine / provenance	Value	1000 ECU								Valeurs
CTCI	EUR 10	Deutschland	France	Italia	Nederland	Belg.-Lux.	UK	Ireland	Danmark	Ελλάδα
054										
062 TCHECOSLOVAQ	16363	9145	365	43	732	5846	139	7	19	67
064 HONGRIE	26794	15827	1073	1750	4496	767	1558	7	552	764
066 ROUMANIE	11514	10705	285	280	196	.	12		36	
068 BULGARIE	5224	3862	123	483	47		64	15	624	6
070 ALBANIE	3230	3131	36	11		52				
202 CANARIES	135685	2947	690		45833	670	85343	42	160	
204 MAROC	92767	10413	68240	8155	248	1216	3279	813	403	
208 ALGERIE	2301	47	1523	532	26	173				
212 TUNISIE	3023	65	1765	1121	51	7	14			
220 EGYPTE	27092	797	1558	728	5400	18	18589		2	
224 SOUDAN	2587	2558			20		9			
232 MALI	890	16	764		97	13				
236 HAUTE-VOLTA	3109		2759		327	6	17			
248 SENEGAL	4986	12	3871	2	853	245	3			
288 NIGERIA	174						174			
302 CAMEROUN	2659	1	2645		2	11				
334 ETHIOPIE	6356	1690	1479		1866	1179	142			
346 KENYA	31594	560	4406	44	7676	2395	16434		79	
352 TANZANIE	5714	110	1115		4441	48				
370 MADAGASCAR	578		1				577			
372 REUNION	174		174							
373 MAURICE	109		80				29			
386 MALAWI	1160				73	22	1065			
390 AFR. DU SUD	4836	1590	43	225	177	25	2731		45	
400 ETATS-UNIS	117960	12189	15686	13924	15669	3644	53247	1792	752	1057
404 CANADA	47608	9613	3433	4652	4862	462	22571	688	40	1287
412 MEXIQUE	4403	625	1760	1257	40	60	644		17	
416 GUATEMALA	122	6	13		19	2	82			
436 COSTA RICA	1009	7	49		304		649			
448 CUBA	520	248	34		211	6	21			
456 REP.DOMINIC.	219						219			
458 GUADELOUPE	2882	63	2813		6					
462 MARTINIQUE	1456		1454		2					
464 JAMAIQUE	2793		16				2777			
467 ST-VINCENT	276		2				274			
469 LA BARBADE	355		3		17		335			
492 SURINAM	1097				1097					
504 PEROU	150	69			1	4	76			
508 BRESIL	5148	64	357	6	1964	154	2595		6	
512 CHILI	5098	1279	589	770	1945	80	433		2	
528 ARGENTINE	37769	1007	12015	17883	5514	1357				13
600 CHYPRE	39738	1642	160	227	182	1579	35887	57		4
604 LIBAN	554		91		6		285			172
624 ISRAEL	27028	5773	1730	533	2046	729	15121	84	1012	
628 JORDANIE	224		2		31		71			120
662 PAKISTAN	318	2			117		199			
664 INDE	1301	17	4	198	1	8	1073			
666 BANGLA DESH	918	1					917			
672 NEPAL	164						164			
676 BIRMANIE	2367				1992		375			
680 THAILANDE	655688	110921	32895	9914	416341	60569	24270	635	143	
690 VIET-NAM	4033		170		751	3112				
700 INDONESIE	15629	1728			8433	5468				
708 PHILIPPINES	676	6			670					
720 CHINE	68561	23422	6695	12471	1752	19180	1101		1940	
732 JAPON	490	70	12	4	21	3	370		10	
736 T'AI-WAN	12899	47	2568	965	7320	80	1441		480	
740 HONG-KONG	587	282	4		141	4	155		1	
800 AUSTRALIE	5077	1515	70	156	233	237	2618	242	6	
804 NOUV.ZELANDE	6948	1092	93	24	347	1125	4192	62	11	
815 FIDJI	137			137						
977 SECRET	7871	7871								
1000 M O N D E	**4897714**	**1793655**	**728558**	**260768**	**750174**	**380323**	**818697**	**76241**	**63901**	**25397**
1010 INTRA-CE	**2923882**	**1408335**	**369615**	**128933**	**180969**	**257239**	**440300**	**69364**	**50155**	**18972**
1011 EXTRA-CE	**1965923**	**377448**	**358931**	**131620**	**569208**	**123083**	**378396**	**6869**	**13745**	**6425**
1020 CLASSE 1	671904	158770	200947	73498	43414	17375	159542	5158	7964	5236
1021 A E L E	21179	8507	1308	4945	907	1055	3347	6	924	180
1030 CLASSE 2	1142821	142803	147774	42577	515231	76158	214022	1631	2316	309
1031 ACP (63)	65000	4957	17287	246	16519	3956	21956		79	
1040 CLASSE 3	151190	75874	10206	15746	10558	29550	4831	78	3468	879
058 LEGUMES,RACINES,ETC.,CONSERVES										
001 FRANCE	218843	149363		20706	4605	31488	10232	156	1991	302
002 BELG.-LUXBG.	110547	51183	18563	2613	25859	.	9936	1283	997	113
003 PAYS-BAS	325802	228499	18277	13801		31930	28713	395	3990	197
004 RF ALLEMAGNE	73761		9806	21571	19563	7879	6813	457	5593	79
005 ITALIE	275517	88113	34277		10126	27313	110249	1144	4039	256
006 ROYAUME-UNI	16887	2162	367	55	1019	754		11525	827	178
007 IRLANDE	11488	649	917	100	6413	1	3406			
008 DANEMARK	9810	7403	374	58	928	143	891	13		
009 GRECE	78062	13050	7699	19759	10383	2732	22620	723	1096	
030 SUEDE	275	142	32		7	2	29		63	
032 FINLANDE	369				12		357			
036 SUISSE	5413	1810	332	516	202	311	2214		14	14

Origin / consignment Origine / provenance SITC	Quantity EUR 10	Deutschland	France	Italia	1000 kg Nederland	Belg.-Lux.	UK	Ireland	Danmark	Quantités Ἑλλάδα
058										
038 AUSTRIA	2196	2167	22	2	1	.	.	.	2	2
040 PORTUGAL	10453	307	1649	23	1104	190	6462	25	693	.
042 SPAIN	97715	14559	40042	15927	3301	2005	19473	142	2131	135
048 YUGOSLAVIA	14060	11978	156	1182	635	1	80	.	28	.
052 TURKEY	18347	6311	348	18	427	144	10395	40	31	633
056 SOVIET UNION	2462	2118	33	.	211	26	.	.	74	.
060 POLAND	6970	2997	213	20	453	92	2962	130	103	.
062 CZECHOSLOVAK	8858	6883	1	20	370	.	1229	.	355	.
064 HUNGARY	20156	10760	41	117	5807	204	2716	.	452	59
066 ROMANIA	987	768	55	30	105	.	29	.	.	.
068 BULGARIA	15643	8149	41	123	1035	556	5434	.	260	45
070 ALBANIA	701	246	165	18	245	27	.	.	.	.
204 MOROCCO	59485	1170	54782	1814	167	1388	148	16	.	.
208 ALGERIA	94	.	94	.	.	.	.	.	.	.
212 TUNISIA	605	14	582	.	.	9	.	.	.	.
220 EGYPT	5784	1785	154	4	1042	176	2511	6	106	.
346 KENYA	1383	91	1258	.	.	.	34	.	.	.
370 MADAGASCAR	452	.	452	.	.	.	.	.	.	.
390 SOUTH AFRICA	1545	1282	32	10	5	.	140	.	76	.
393 SWAZILAND	6	.	.	6	.	.	.	.	.	.
395 LESOTHO	139	139	.	.	.	.	.	.	.	.
400 USA	16087	4809	1093	79	1252	154	7655	596	336	113
404 CANADA	4759	1719	34	374	58	15	2486	49	17	7
412 MEXICO	3926	533	2967	26	5	.	145	.	239	11
464 JAMAICA	105	.	4	.	.	.	101	.	.	.
492 SURINAM	226	.	.	.	226	.	.	.	.	.
500 ECUADOR	274	208	59	7	.	.	.	.	.	.
504 PERU	3940	1445	140	408	44	200	.	.	1703	.
508 BRAZIL	534	244	114	72	6	2	13	.	81	2
512 CHILE	387	300	79	.	.	7	1	.	.	.
528 ARGENTINA	836	522	28	.	.	.	.	.	286	.
600 CYPRUS	191	.	.	.	.	1	184	.	.	6
608 SYRIA	503	449	.	29	.	.	25	.	.	.
624 ISRAEL	7829	2550	545	71	452	134	3948	.	128	1
662 PAKISTAN	134	5	31	.	.	.	93	.	5	.
664 INDIA	2046	441	73	8	103	.	1360	.	59	2
680 THAILAND	1730	715	269	.	153	137	452	.	4	.
701 MALAYSIA	1641	.	.	16	19	190	1179	237	.	.
720 CHINA	49063	36227	1326	413	7250	2151	1247	10	375	64
728 SOUTH KOREA	189	113	29	.	4	29	14	.	.	.
732 JAPAN	317	85	22	6	74	11	116	1	1	1
736 TAIWAN	38524	25563	5469	384	2755	1348	2294	8	673	30
740 HONG KONG	923	214	40	.	157	3	500	.	9	.
743 MACAO	112	112	.	.	.	.	.	.	.	.
804 NEW ZEALAND	59	9	.	.	.	.	50	.	.	.
977 SECRET CTRS.	129	129	.	.	.	.	.	.	.	.
1000 W O R L D	1847090	885048	219960	94223	116270	126268	356000	18552	28774	1995
1010 INTRA-EC	1439579	736249	107142	72769	88511	116867	279388	17287	20488	880
1011 EXTRA-EC	407322	148671	112811	21401	27758	9401	76612	1264	8289	1115
1020 CLASS 1	169879	43877	43561	17810	7044	2711	49756	858	3368	894
1021 EFTA COUNTR.	16917	3121	1818	159	1291	382	9361	31	749	5
1030 CLASS 2	132563	36647	67378	2850	5196	3632	13239	266	3303	52
1031 ACP (63)	2465	230	1787	6	226	1	215	.	.	.
1040 CLASS 3	104881	68147	1873	741	15518	3057	13618	140	1618	169
057 FRUIT AND NUTS, FRESH OR DRIED										
001 FRANCE	693840	169016	.	38706	86744	84622	266482	28224	19952	94
002 BELG.-LUXBG.	115995	32016	44750	2277	18015	.	16719	929	1188	101
003 NETHERLANDS	370930	139039	80489	10395	.	65111	63130	7049	5679	38
004 FR GERMANY	119911	.	23339	8333	49964	10768	10752	238	16292	225
005 ITALY	1623050	978443	266571	.	65050	84952	182989	7307	35629	2109
006 UTD. KINGDOM	65363	2473	5592	96	10233	1438	.	44960	571	.
007 IRELAND	12900	.	.	.	16	.	12884	.	.	.
008 DENMARK	2178	1131	95	35	458	6	385	39	.	29
009 GREECE	318707	166476	18194	18238	30522	3158	76035	2919	3165	.
030 SWEDEN	899	278	.	8	147	62	82	.	322	.
032 FINLAND	314	118	90	.	38	.	.	.	70	.
036 SWITZERLAND	943	440	105	108	82	43	153	.	12	.
038 AUSTRIA	19953	18727	752	279	174	2	19	.	.	.
040 PORTUGAL	6488	1522	1382	87	1092	646	1742	.	17	.
042 SPAIN	1973340	563084	746223	34286	170006	130370	298612	6351	24279	129
048 YUGOSLAVIA	102681	26191	1187	67788	1631	994	2452	.	331	2107
052 TURKEY	212860	92939	21927	20891	31195	4933	31999	4251	4162	563
056 SOVIET UNION	1513	1078	.	.	326	91	13	3	2	.
058 GERMAN DEM.R	4886	.	.	.	2742	.	.	.	2144	.
060 POLAND	66224	41566	1928	232	2612	1320	1445	.	17121	.
062 CZECHOSLOVAK	46903	42911	.	.	26	17	10	.	3939	.
064 HUNGARY	78998	70632	303	2792	793	2190	1236	268	784	.
066 ROMANIA	17319	6880	2035	136	7890	13	360	.	5	.
068 BULGARIA	2985	2310	217	144	125	64	111	.	14	.
070 ALBANIA	620	567	39	.	.	5	5	.	4	.
202 CANARY ISLES	1267	5	500	.	20	.	728	1	13	.
204 MOROCCO	336815	96053	152070	95	30444	15454	40867	34	1798	.
208 ALGERIA	2370	19	2238	100	.	3	10	.	.	.

Origin / consignment Origine / provenance CTCI	Value EUR 10	Deutschland	France	Italia	1000 ECU Nederland	Belg.-Lux.	UK	Ireland	Danmark	Valeurs Ἑλλάδα
058										
038 AUTRICHE	1213	1138	51	6	3	.	2	.	3	10
040 PORTUGAL	10675	970	1340	23	1181	203	6221	66	671	.
042 ESPAGNE	98849	20468	41488	15697	3729	2205	13046	180	1849	187
048 YOUGOSLAVIE	19584	7625	867	10608	317	1	146	.	20	.
052 TURQUIE	21352	9447	1347	83	970	136	8710	34	43	582
056 U.R.S.S.	2568	1234	954	.	327	12	.	.	41	.
060 POLOGNE	4466	1704	147	27	581	65	1744	92	106	.
062 TCHECOSLOVAQ	4734	3513	15	14	345	.	682	.	165	.
064 HONGRIE	16449	9219	164	246	4161	173	2177	.	282	27
066 ROUMANIE	1258	539	123	423	156	.	17	.	.	.
068 BULGARIE	6612	3097	96	723	352	213	1994	.	115	22
070 ALBANIE	1321	552	217	38	470	44	.	.	.	.
204 MAROC	52974	1074	48038	1888	458	1120	355	41	.	.
208 ALGERIE	267	.	267	.	.	.	.	.	.	.
212 TUNISIE	893	40	812	.	.	41	.	.	.	.
220 EGYPTE	12738	4223	394	12	2315	340	5187	13	254	.
346 KENYA	1366	143	1197	.	.	.	26	.	.	.
370 MADAGASCAR	319	2	317	.	.	.	.	.	.	.
390 AFR. DU SUD	3367	2417	97	356	9	.	369	.	119	.
393 SWAZILAND	252	.	.	252	.	.	.	.	.	.
395 LESOTHO	333	333	.	.	.	.	.	.	.	.
400 ETATS-UNIS	31167	10302	1686	195	2298	374	13955	1296	912	149
404 CANADA	5245	1206	23	308	72	23	3502	35	65	11
412 MEXIQUE	7719	797	6255	72	10	.	192	.	370	23
464 JAMAIQUE	170	.	5	.	.	.	165	.	.	.
492 SURINAM	268	.	.	.	268	.	.	.	.	.
500 EQUATEUR	831	632	177	22	.	.	.	.	.	.
504 PEROU	6838	2507	311	782	64	392	.	.	2782	.
508 BRESIL	1201	670	86	202	13	2	22	.	202	4
512 CHILI	1042	734	297	.	.	9	2	.	.	.
528 ARGENTINE	689	451	47	.	.	.	.	.	191	.
600 CHYPRE	216	.	.	.	.	2	211	.	.	3
608 SYRIE	1267	1135	.	66	.	.	66	.	.	.
624 ISRAEL	6557	1783	335	83	629	98	3538	.	89	2
662 PAKISTAN	2316	347	1742	.	.	.	220	.	7	.
664 INDE	5139	720	2720	15	154	12	1403	.	110	5
680 THAILANDE	1443	422	426	.	271	62	256	.	6	.
701 MALAYSIA	765	.	.	9	14	88	535	119	.	.
720 CHINE	60823	48054	3028	757	4951	1687	1695	55	486	110
728 COREE DU SUD	1141	233	574	12	63	68	189	.	2	.
732 JAPON	2140	528	271	38	252	114	919	1	9	8
736 T'AI-WAN	74046	49371	11010	765	5708	2859	3168	24	1084	57
740 HONG-KONG	1215	313	73	3	229	9	575	.	13	.
743 MACAO	150	150	.	.	.	.	.	.	.	.
804 NOUV.ZELANDE	294	25	.	.	.	.	269	.	.	.
977 SECRET	314	314	.	.	.	.	.	.	.	.
1000 M O N D E	1602346	730865	217958	112978	109671	112920	269322	17668	28625	2339
1010 INTRA-CE	1120716	540422	90281	78684	78892	102242	194860	15696	18535	1124
1011 EXTRA-CE	481230	190127	127640	34267	30780	10679	74461	1971	10090	1215
1020 CLASSE 1	200115	56083	47562	27853	9064	3370	49823	1629	3770	961
1021 A E L E	18054	4059	1755	546	1416	516	8904	83	751	24
1030 CLASSE 2	182855	66135	75335	4187	10341	5109	16333	196	5124	95
1031 ACP (63)	2925	477	1614	252	268	1	313	.	.	.
1040 CLASSE 3	98273	67911	4743	2229	11375	2202	8309	147	1197	160
057 FRUITS FRAIS,SECS,SF.OLEAGIN.										
001 FRANCE	400917	107350	.	21454	41308	56926	149680	12725	11244	230
002 BELG.-LUXBG.	79174	24663	28605	1602	10022	.	12806	596	788	92
003 PAYS-BAS	262054	96119	55650	10002	.	41079	50246	4855	4056	47
004 RF ALLEMAGNE	92690	.	17872	8554	32507	9305	11251	188	12709	304
005 ITALIE	1078120	619162	179314	.	42956	60613	151616	3612	19390	1457
006 ROYAUME-UNI	39902	2317	3731	162	4986	830	.	27437	439	.
007 IRLANDE	8924	.	.	.	13	.	8911	.	.	.
008 DANEMARK	2282	1313	121	67	272	18	388	39	.	64
009 GRECE	214688	95231	17842	7618	19442	1507	68134	3258	1656	.
030 SUEDE	1266	677	.	35	61	219	60	.	214	.
032 FINLANDE	601	421	58	.	21	1	.	.	100	.
036 SUISSE	1007	297	160	179	70	64	182	.	55	.
038 AUTRICHE	5275	4382	652	142	73	2	24	.	.	.
040 PORTUGAL	9987	3135	1839	172	588	1918	2326	.	9	.
042 ESPAGNE	991386	272310	395483	24041	71004	63003	149845	2641	12923	136
048 YOUGOSLAVIE	14396	5174	776	5115	447	355	1949	.	113	467
052 TURQUIE	304540	149663	35306	23640	35397	8143	41007	4452	6111	821
056 U.R.S.S.	2089	1599	.	.	387	76	12	3	12	.
058 RD.ALLEMANDE	447	.	.	.	220	.	.	.	227	.
060 POLOGNE	15161	8310	1508	144	1649	951	835	.	1764	.
062 TCHECOSLOVAQ	4999	4653	.	.	23	6	7	.	310	.
064 HONGRIE	14421	11180	299	601	208	958	639	101	435	.
066 ROUMANIE	7337	3731	1314	56	1948	8	278	.	2	.
068 BULGARIE	2202	1612	144	188	130	46	77	.	5	.
070 ALBANIE	657	409	186	.	.	11	26	.	25	.
202 CANARIES	1384	7	338	.	25	.	1001	.	13	.
204 MAROC	150123	42695	68730	235	11944	6515	18876	13	1115	.
208 ALGERIE	3772	35	3358	201	.	8	170	.	.	.

Tab. 1

Import

January - December 1983 Janvier - Décembre

Origin / consignment Origine / provenance SITC	Quantity 1000 kg EUR 10	Deutschland	France	Italia	Nederland	Belg.-Lux.	UK	Ireland	Danmark	Quantités Ελλάδα
057										
212 TUNISIA	28713	154	26268	1514	121	397	239	.	.	20
220 EGYPT	9242	577	4183	27	1049	2	3404	.	.	.
232 MALI	1882	106	822	2	831	17	98	.	6	.
236 UPPER VOLTA	1033	.	940	.	84	3	6	.	.	.
248 SENEGAL	1702	19	1271	.	102	288	22	.	.	.
252 GAMBIA	60	3	.	.	21	.	36	.	.	.
260 GUINEA	551	.	363	.	10	99	79	.	.	.
272 IVORY COAST	166788	8785	103938	21844	12530	3841	14514	64	1138	134
276 GHANA	533	36	4	.	8	.	485	.	.	.
284 BENIN	108	.	55	.	44	.	9	.	.	.
302 CAMEROON	48422	7	47807	.	13	4	591	.	.	.
311 S.TOME,PRINC	1033	19	.	.	.	.	1014	.	.	.
318 CONGO	102	.	95	.	7	.	.	.	.	.
342 SOMALIA	34454	.	1	34402	.	2	36	13	.	.
346 KENYA	3420	594	732	161	602	135	1169	3	24	.
350 UGANDA	241	1	.	3	1	10	226	.	.	.
352 TANZANIA	461	165	5	.	229	.	62	.	.	.
366 MOZAMBIQUE	2106	787	29	.	286	8	998	.	.	.
370 MADAGASCAR	1003	9	931	5	33	19	6	.	.	.
372 REUNION	106	.	106	.	.	.	.	.	.	.
382 ZIMBABWE	437	39	110	77	14	11	186	.	.	.
390 SOUTH AFRICA	395697	87913	67030	4340	25776	30541	175002	489	4598	8
391 BOTSWANA	79	.	79	.	.	.	.	.	.	.
393 SWAZILAND	21460	4644	4972	2699	2061	972	5885	.	227	.
400 USA	254396	49632	68395	14042	61497	11782	41812	414	6530	292
404 CANADA	12136	.	722	.	3	.	11267	144	.	.
412 MEXICO	5920	722	2579	63	1406	20	1130	.	.	.
416 GUATEMALA	39129	5808	2694	27485	1629	265	797	.	451	.
421 BELIZE	10147	.	39	.	.	.	10108	.	.	.
424 HONDURAS	116061	49929	8434	28372	11096	10005	5959	15	2249	.
436 COSTA RICA	233877	119290	10309	65520	20031	5902	1881	105	10839	.
442 PANAMA	310024	167835	10608	44591	29144	32369	17652	15	7607	3
448 CUBA	20116	61	172	.	16377	.	3484	.	22	.
452 HAITI	236	9	186	.	6	.	35	.	.	.
456 DOMINICAN R.	2044	312	553	.	529	.	626	24	.	.
458 GUADELOUPE	103272	.	102777	.	.	.	495	.	.	.
460 DOMINICA	28410	4	.	.	11	.	28395	.	.	.
462 MARTINIQUE	158985	11	158970	4	.	.	.	.	.	.
464 JAMAICA	25051	.	.	.	178	.	24778	95	.	.
465 ST LUCIA	48005	.	.	.	.	.	48005	.	.	.
467 ST VINCENT	31753	.	.	.	.	.	31740	.	.	13
473 GRENADA	9486	.	.	.	.	.	9486	.	.	.
476 NL ANTILLES	195	.	.	.	13	.	182	.	.	.
480 COLOMBIA	258188	58946	18666	62576	18636	9468	76758	11684	1452	.
484 VENEZUELA	236	.	2	13	.	.	221	.	.	.
492 SURINAM	34046	.	.	3782	27	.	30237	.	.	.
500 ECUADOR	173778	65852	19104	41132	12963	12803	2558	18461	905	.
504 PERU	688	206	239	6	80	15	140	.	2	.
508 BRAZIL	54252	4992	1807	1295	35376	269	10457	1	17	38
512 CHILE	105232	22755	2740	3205	63895	868	11238	19	509	3
524 URUGUAY	19117	84	1032	254	16349	32	1294	.	72	.
528 ARGENTINA	158021	30782	25426	13540	87319	523	.	.	439	12
600 CYPRUS	154567	9475	22269	4715	13050	6395	95204	3138	273	48
612 IRAQ	4729	261	1701	300	25	405	1909	1	127	.
616 IRAN	5730	3299	245	.	92	267	1305	18	504	.
624 ISRAEL	494188	136760	94599	30553	48867	27173	136433	3623	16173	7
632 SAUDI ARABIA	1972	.	.	.	.	.	1972	.	.	.
636 KUWAIT	79	.	.	.	.	.	79	.	.	.
660 AFGHANISTAN	16681	505	229	52	857	.	14851	187	.	.
662 PAKISTAN	1167	8	1	1	.	.	1155	.	2	.
664 INDIA	6600	722	290	234	1215	51	4054	.	21	13
669 SRI LANKA	25941	4304	2259	245	5068	560	12845	99	49	514
680 THAILAND	732	26	269	.	172	2	263	.	.	.
690 VIETNAM	65	.	62	.	.	.	3	.	.	.
700 INDONESIA	283	57	170	.	33	.	23	.	.	.
701 MALAYSIA	1596	48	97	10	11	.	1432	.	.	.
706 SINGAPORE	203	.	12	.	45	7	139	.	.	.
708 PHILIPPINES	21476	4568	1049	3468	3924	263	5990	432	1782	2
720 CHINA	8894	3329	582	26	213	25	4530	2	185	2
736 TAIWAN	201	88	18	7	15	16	57	.	.	.
740 HONG KONG	169	4	1	12	5	10	137	.	.	.
800 AUSTRALIA	37320	18501	5062	103	2014	882	10308	52	398	.
804 NEW ZEALAND	63559	7653	1689	589	5607	34199	12246	861	715	.
977 SECRET CTRS.	11504	3063	.	.	8441	.	.	.	.	.
1000 W O R L D	9991750	3327702	2196257	616307	1020623	597225	1889747	142531	194856	6502
1010 INTRA-EC	3322830	1488592	439025	78085	260987	250049	629368	91660	82469	2595
1011 EXTRA-EC	6657406	1838046	1757234	538205	751198	347179	1260377	50869	112391	3907
1020 CLASS 1	3080740	866998	914579	142519	299283	214480	585764	12561	41458	3098
1021 EFTA COUNTR.	28709	21084	2352	482	1558	754	2032	.	447	.
1030 CLASS 2	3328158	799715	837320	392359	420812	128977	663417	38039	46712	807
1031 ACP (63)	471398	14462	162307	62976	16811	5406	207689	175	1425	147
1040 CLASS 3	248519	169335	5337	3328	31103	3723	11197	273	24221	2

Origin / consignment Origine / provenance CTCI	Value 1000 ECU EUR 10	Deutschland	France	Italia	Nederland	Belg.-Lux.	UK	Ireland	Danmark	Valeurs Ελλάδα
057										
212 TUNISIE	34156	349	26520	3523	119	841	760	.	.	44
220 EGYPTE	4117	284	1943	21	471	1	1396	.	.	1
232 MALI	3287	234	1004	3	1850	38	143	.	15	.
236 HAUTE-VOLTA	1312	.	1106	.	189	2	15	.	.	.
248 SENEGAL	2868	16	2360	.	175	291	26	.	.	.
252 GAMBIE	110	5	.	.	54	.	51	.	.	.
260 GUINEE	547	.	373	.	32	86	56	.	.	.
272 COTE IVOIRE	112696	7050	67611	14050	8882	3255	10947	43	924	134
276 GHANA	615	14	4	.	10	.	587	.	.	.
284 BENIN	221	.	57	.	145	.	19	.	.	.
302 CAMEROUN	26408	7	26131	.	25	3	242	.	.	.
311 S.TOME,PRINC	631	8	.	.	.	.	623	.	.	.
318 CONGO	151	.	135	.	16	.	.	.	.	.
342 SOMALIE	19891	.	3	19870	.	2	10	6	.	.
346 KENYA	6690	1112	1390	112	1851	256	1946	6	17	.
350 OUGANDA	268	1	.	4	1	17	245	.	.	.
352 TANZANIE	1857	720	29	.	921	.	187	.	.	.
366 MOZAMBIQUE	5858	2705	44	.	1161	14	1934	.	.	.
370 MADAGASCAR	1523	28	1324	15	90	51	15	.	.	.
372 REUNION	403	1	402	.	.	.	.	.	.	.
382 ZIMBABWE	290	37	96	27	9	7	114	.	.	.
390 AFR. DU SUD	274832	61650	44737	2729	15968	19216	127047	334	3135	16
391 BOTSWANA	113	.	113	.	.	.	.	.	.	.
393 SWAZILAND	10282	2126	2635	1316	960	495	2635	.	115	.
400 ETATS-UNIS	318083	103690	64083	21008	46576	10742	57592	551	13157	684
404 CANADA	5705	.	402	.	3	.	5218	82	.	.
412 MEXIQUE	9476	1911	3847	127	1378	38	2175	.	.	.
416 GUATEMALA	16187	2582	1058	10847	790	118	604	.	188	.
421 BELIZE	5143	.	24	.	.	.	5119	.	.	.
424 HONDURAS	58641	28166	4404	12135	5149	4642	3072	7	1066	.
436 COSTA RICA	113901	57274	4730	33302	9594	2966	897	49	5089	.
442 PANAMA	162968	94531	4983	20982	14053	15837	8950	7	3615	10
448 CUBA	7847	67	147	.	5881	.	1735	.	17	.
452 HAITI	410	19	325	.	11	.	55	.	.	.
456 REP.DOMINIC.	942	148	247	.	229	.	303	15	.	.
458 GUADELOUPE	55659	.	55284	.	.	.	375	.	.	.
460 DOMINIQUE	20189	2	.	.	11	.	20176	.	.	.
462 MARTINIQUE	88839	16	88817	6	.	.	.	.	.	.
464 JAMAIQUE	16008	.	.	.	143	.	15823	42	.	.
465 SAINTE-LUCIE	34379	.	.	.	.	.	34379	.	.	.
467 ST-VINCENT	22563	.	.	.	.	.	22556	.	.	7
473 GRENADA	6716	.	.	.	.	.	6716	.	.	.
476 ANTILLES NL	227	.	.	.	7	.	220	.	.	.
480 COLOMBIE	130930	30430	9862	31644	7798	3946	40702	5888	658	.
484 VENEZUELA	543	.	4	23	.	.	516	.	.	.
492 SURINAM	18750	.	.	1301	22	.	17427	.	.	.
500 EQUATEUR	87158	38572	9724	16364	6232	5970	1375	8496	425	.
504 PEROU	1853	773	541	22	227	33	251	.	6	.
508 BRESIL	50290	9289	4048	2230	12357	505	21813	3	25	20
512 CHILI	69783	14692	2619	3263	38932	820	9121	27	307	2
524 URUGUAY	9964	78	845	138	8125	17	712	.	49	.
528 ARGENTINE	90933	19814	15451	9465	45499	310	.	.	389	5
600 CHYPRE	70083	3756	9359	1684	4769	2371	46895	1105	122	22
612 IRAK	5333	575	1772	224	26	179	2376	3	178	.
616 IRAN	15946	10792	498	.	302	1157	2509	25	682	1
624 ISRAEL	263794	59355	73742	12235	22419	12564	75226	1178	7063	12
632 ARABIE SAOUD	1372	1	.	.	.	.	1357	14	.	.
636 KOWEIT	123	.	.	.	.	.	123	.	.	.
660 AFGHANISTAN	19308	585	420	401	945	.	16715	242	.	.
662 PAKISTAN	1838	18	2	3	.	.	1810	.	5	.
664 INDE	21925	3072	997	213	5159	121	12289	.	33	41
669 SRI LANKA	27910	4904	2486	169	5641	672	13246	81	44	667
680 THAILANDE	1751	98	915	.	385	9	343	.	1	.
690 VIET-NAM	131	.	128	.	.	.	3	.	.	.
700 INDONESIE	460	90	238	.	79	.	53	.	.	.
701 MALAYSIA	1232	64	128	19	9	.	1012	.	.	.
706 SINGAPOUR	218	.	14	.	32	21	151	.	.	.
708 PHILIPPINES	23477	5507	1280	1955	4512	308	7169	469	2277	.
720 CHINE	15169	4918	1740	111	439	42	7709	3	191	16
736 T'AI-WAN	627	239	145	16	26	43	157	.	1	.
740 HONG-KONG	372	14	3	76	19	5	255	.	.	.
800 AUSTRALIE	40485	20964	4767	134	2207	874	11141	56	342	.
804 NOUV.ZELANDE	71016	17020	4565	1583	13072	23805	9699	635	637	.
977 SECRET	9207	4625	.	.	4582	.	.	.	.	.
1000 M O N D E	6216631	2071510	1368350	327597	576491	365342	1308231	79297	114510	5303
1010 INTRA-CE	2178787	946152	303138	49460	151505	170278	453043	52711	50284	2196
1011 EXTRA-CE	4028619	1120729	1065211	278102	420400	195065	855192	26585	64227	3108
1020 CLASSE 1	2036797	639387	552901	78781	185501	128398	406139	8752	36814	2124
1021 A E L E	18253	8909	2780	528	824	2205	2613	.	394	.
1030 CLASSE 2	1919356	444866	506837	198222	224013	64567	437729	17727	24426	969
1031 ACP (63)	314431	11404	104567	36703	15401	4512	140518	97	1088	141
1040 CLASSE 3	70457	36474	5466	1101	10886	2099	11320	107	2988	16

Origin / consignment Origine / provenance SITC	Quantity 1000 kg EUR 10	Deutschland	France	Italia	Nederland	Belg.-Lux.	UK	Ireland	Danmark	Ελλάδα
058 PREPARED OR PRESERVED FRUIT										
001 FRANCE	87271	47464	.	2170	6334	14114	16038	667	448	36
002 BELG.-LUXBG.	81364	21009	13493	3799	27053	.	14046	747	1145	72
003 NETHERLANDS	210930	80072	33629	6771	.	31424	50487	2070	6378	99
004 FR GERMANY	281384	.	32840	11316	147493	41246	30305	4551	12327	1306
005 ITALY	436244	210116	81059	.	35403	15334	83020	5223	5096	993
006 UTD. KINGDOM	25074	5555	2343	427	2015	2170	.	10921	1371	272
007 IRELAND	6679	3	4	.	236	15	6396	.	23	.
008 DENMARK	22943	6311	800	374	109	28	14712	586	.	21
009 GREECE	184204	67907	42764	18351	9990	5205	34033	1171	4783	.
024 ICELAND	223	.	.	.	34	.	189	.	.	.
028 NORWAY	920	491	177	62	15	.	2	.	173	.
030 SWEDEN	5007	2529	662	234	921	102	11	.	548	.
032 FINLAND	628	438	125	.	62	.	2	.	.	.
036 SWITZERLAND	8606	6574	160	326	338	162	927	26	89	4
038 AUSTRIA	6902	3803	345	867	203	1155	472	13	43	1
040 PORTUGAL	847	21	742	23	18	3	17	.	25	.
042 SPAIN	157085	39795	31382	2897	12711	10848	54053	3001	1572	826
046 MALTA	190	.	.	.	190	.	.	.	.	.
048 YUGOSLAVIA	53548	36365	3050	2661	5963	2639	2405	.	464	1
052 TURKEY	15064	11298	1037	153	1259	402	695	.	199	21
056 SOVIET UNION	1041	243	3	.	406	368	.	.	21	.
058 GERMAN DEM.R	2426	.	2	642	780	539	.	.	463	.
060 POLAND	60816	41749	3937	169	3602	4475	2930	3	3951	.
062 CZECHOSLOVAK	16558	13309	20	80	1487	257	335	.	1070	.
064 HUNGARY	26278	12072	565	.	2571	2657	6446	9	1956	2
066 ROMANIA	4369	3102	443	20	341	463	.	.	.	.
068 BULGARIA	13236	9243	37	330	2029	903	622	.	54	18
202 CANARY ISLES	80	.	.	.	.	.	80	.	.	.
204 MOROCCO	33279	4538	27914	.	510	110	207	.	.	.
212 TUNISIA	3966	.	3954	12	.	.	.	.	.	.
272 IVORY COAST	17543	1521	10814	2924	1318	361	472	.	133	.
346 KENYA	52019	15960	6797	6142	5928	1725	12387	235	470	375
372 REUNION	150	.	150	.	.	.	.	.	.	.
386 MALAWI	16	.	.	.	.	.	16	.	.	.
390 SOUTH AFRICA	102254	19917	2155	2335	4061	3175	69220	809	430	152
393 SWAZILAND	13926	2871	849	757	728	644	7794	283	.	.
400 USA	62481	18659	15184	3019	13559	2752	8141	310	704	153
404 CANADA	6577	3192	365	43	1325	41	1516	19	76	.
412 MEXICO	851	82	11	.	35	.	723	.	.	.
421 BELIZE	327	48	.	.	5	.	227	47	.	.
424 HONDURAS	1721	575	41	31	357	61	648	.	6	.
436 COSTA RICA	554	149	38	.	367	.	.	.	.	.
442 PANAMA	4596	1576	823	146	660	870	385	.	136	.
452 HAITI	1952	694	445	68	142	6	597	.	.	.
456 DOMINICAN R.	140	107	2	.	18	3	10	.	.	.
460 DOMINICA	78	.	.	.	.	.	78	.	.	.
462 MARTINIQUE	11915	1709	10154	.	.	52	.	.	.	.
464 JAMAICA	1854	104	.	.	58	.	1692	.	.	.
476 NL ANTILLES	119	.	.	.	.	.	119	.	.	.
480 COLOMBIA	1189	206	42	.	907	.	34	.	.	.
488 GUYANA	219	.	.	.	.	.	219	.	.	.
500 ECUADOR	89	.	48	.	41	.	.	.	.	.
504 PERU	685	68	223	79	271	23	9	.	12	.
508 BRAZIL	242800	87033	7299	473	70686	50898	21344	.	4641	426
512 CHILE	785	66	137	397	52	21	48	.	64	.
528 ARGENTINA	9147	6103	1753	20	868	83	62	.	258	.
600 CYPRUS	14367	1359	160	2540	271	.	9690	42	.	305
616 IRAN	15	2	11	.	.	.	2	.	.	.
624 ISRAEL	173188	39055	28121	5638	7230	1565	87756	2503	1295	25
632 SAUDI ARABIA	360	.	.	.	.	.	360	.	.	.
647 U.A.EMIRATES	52	33	.	.	.	.	19	.	.	.
664 INDIA	3827	246	175	.	1100	.	2075	17	209	5
669 SRI LANKA	1411	292	66	.	1045	.	6	.	2	.
680 THAILAND	44160	28756	3953	1395	4350	883	3182	32	1465	142
690 VIETNAM	284	122	.	.	24	.	138	.	.	.
700 INDONESIA	445	409	29	.	5	2	.	.	.	.
701 MALAYSIA	9799	1277	9	210	91	.	8003	.	148	61
706 SINGAPORE	737	39	62	14	9	19	591	.	3	.
708 PHILIPPINES	37787	11295	3903	3254	4934	3935	9532	126	563	245
720 CHINA	23317	14993	2796	42	2677	80	2491	.	238	.
728 SOUTH KOREA	635	366	.	.	107	148	14	.	.	.
732 JAPAN	9077	5580	19	4	2055	314	947	.	158	.
736 TAIWAN	3578	812	664	91	467	147	1377	.	20	.
740 HONG KONG	1764	321	125	.	811	8	490	.	9	.
800 AUSTRALIA	14573	266	41	89	333	38	12996	5	805	.
804 NEW ZEALAND	5879	3262	132	31	527	74	922	.	931	.
815 FIJI	44	10	.	.	.	.	34	.	.	.
977 SECRET CTRS.	7011	171	.	.	6840	.	.	.	.	.
1000 **W O R L D**	2634239	893388	379249	63442	396418	202574	585147	33441	55020	5560
1010 INTRA-EC	1336062	438432	206930	43202	228626	109532	249033	25936	31571	2800
1011 EXTRA-EC	1291122	454783	172288	40232	160951	93041	336113	7504	23449	2761
1020 CLASS 1	449860	152191	55575	12743	43573	21707	152514	4183	6218	1156
1021 EFTA COUNTR.	23132	13855	2211	1512	1588	1422	1619	39	881	5
1030 CLASS 2	692898	207721	108912	26208	103445	61598	170641	3309	9479	1585
1031 ACP (63)	86416	20545	18531	11840	8075	2742	23098	590	620	375

Origin / consignment Origine / provenance CTCI	Value 1000 ECU EUR 10	Deutschland	France	Italia	Nederland	Belg.-Lux.	UK	Ireland	Danmark	Ελλάδα
058 PREP. ET CONSERVES DE FRUITS										
001 FRANCE	77297	28554	.	3403	4185	13965	25544	1200	396	50
002 BELG.-LUXBG.	70799	23245	13322	2591	13248	.	16203	431	1623	136
003 PAYS-BAS	239491	80961	53550	9684	.	30906	52083	2012	10225	70
004 RF ALLEMAGNE	213214	.	52358	12999	70910	27512	32495	2128	13680	1132
005 ITALIE	322899	141346	71145	.	24258	13156	63407	4701	4223	663
006 ROYAUME-UNI	35185	9711	3849	820	2796	2273	.	13343	1963	430
007 IRLANDE	7076	6	7	.	101	18	6834	.	110	.
008 DANEMARK	19938	7102	2007	300	326	30	9755	367	.	51
009 GRECE	114111	41655	24734	10360	6401	3567	23751	882	2781	.
024 ISLANDE	285	.	.	.	37	.	247	.	1	.
028 NORVEGE	1708	1103	319	121	26	.	7	.	132	.
030 SUEDE	12510	6517	1555	505	2392	176	24	.	1341	.
032 FINLANDE	1765	1320	238	.	194	1	9	.	3	.
036 SUISSE	9225	6798	260	292	281	349	1087	48	100	10
038 AUTRICHE	5886	2297	797	1040	155	1226	310	22	36	3
040 PORTUGAL	898	65	729	10	42	3	21	.	28	.
042 ESPAGNE	96908	28436	16521	1497	6836	6304	34175	1693	1166	480
046 MALTE	156	.	.	.	156	.	.	.	.	.
048 YOUGOSLAVIE	38778	26465	2172	1070	3934	2568	2149	.	420	.
052 TURQUIE	17417	12559	1445	268	1140	759	684	.	530	32
056 U.R.S.S.	815	201	3	.	394	201	.	.	16	.
058 RD.ALLEMANDE	1617	.	7	341	608	411	.	.	250	.
060 POLOGNE	45493	30889	3278	192	1953	3555	2306	1	3319	.
062 TCHECOSLOVAQ	8519	7072	20	49	615	167	171	.	425	.
064 HONGRIE	18515	8833	615	.	1698	2158	3895	8	1307	1
066 ROUMANIE	3815	2590	398	12	272	343	.	.	.	.
068 BULGARIE	7924	5514	30	236	1055	629	401	.	46	13
202 CANARIES	110	.	.	.	.	.	110	.	.	.
204 MAROC	23067	3959	18539	.	364	92	113	.	.	.
212 TUNISIE	1391	.	1381	10	.	.	.	.	.	.
272 COTE IVOIRE	13579	1213	8045	2602	1096	316	210	.	97	.
346 KENYA	49967	14258	5964	7398	6981	1731	12543	238	518	336
372 REUNION	136	.	136	.	.	.	.	.	.	.
386 MALAWI	141	.	.	.	.	.	141	.	.	.
390 AFR. DU SUD	82427	15177	1512	1629	2967	2950	57095	662	343	92
393 SWAZILAND	13355	2798	738	728	726	743	7331	291	.	.
400 ETATS-UNIS	65822	19049	12987	3116	13756	3533	11583	436	1098	264
404 CANADA	11741	5919	753	55	2285	110	2498	35	86	.
412 MEXIQUE	1322	88	11	.	30	.	1193	.	.	.
421 BELIZE	305	45	.	.	4	.	204	52	.	.
424 HONDURAS	1786	611	40	34	388	59	641	.	13	.
436 COSTA RICA	642	214	56	.	372	.	.	.	.	.
442 PANAMA	4111	1463	657	157	611	784	324	.	115	.
452 HAITI	1562	624	318	43	129	5	443	.	.	.
456 REP.DOMINIC.	240	201	2	.	20	8	9	.	.	.
460 DOMINIQUE	124	.	.	.	.	.	124	.	.	.
462 MARTINIQUE	8571	1432	7106	.	.	33	.	.	.	.
464 JAMAIQUE	2700	93	.	.	51	.	2556	.	.	.
476 ANTILLES NL	102	.	.	.	.	.	102	.	.	.
480 COLOMBIE	2926	532	93	.	2265	.	36	.	.	.
488 GUYANA	153	.	.	.	.	.	153	.	.	.
500 EQUATEUR	248	.	144	.	103	1	.	.	.	.
504 PEROU	1545	268	391	98	711	26	36	.	15	.
508 BRESIL	323690	119065	9474	527	87112	72630	28303	.	6020	559
512 CHILI	737	71	117	338	73	23	52	.	65	.
528 ARGENTINE	8568	5627	1861	13	781	76	43	.	167	.
600 CHYPRE	11338	1533	143	2042	217	.	6982	50	.	371
616 IRAN	105	17	78	.	.	.	10	.	.	.
624 ISRAEL	165523	39923	25826	4873	6294	1703	82859	2477	1534	34
632 ARABIE SAOUD	313	.	.	.	.	.	313	.	.	.
647 EMIRATS ARAB	251	220	2	.	.	.	29	.	.	.
664 INDE	4606	349	254	.	1125	1	2504	14	330	29
669 SRI LANKA	2305	421	199	.	1676	.	7	.	2	.
680 THAILANDE	31489	19167	3014	1250	3302	700	2786	25	1115	110
690 VIET-NAM	109	37	.	.	17	.	55	.	.	.
700 INDONESIE	276	244	19	.	12	1	.	.	.	.
701 MALAYSIA	9900	1081	19	156	100	.	8348	.	148	48
706 SINGAPOUR	846	54	92	10	12	22	650	.	6	.
708 PHILIPPINES	32221	8828	2965	2410	4401	3578	9315	110	444	170
720 CHINE	20389	12299	3723	56	2155	88	1930	.	138	.
728 COREE DU SUD	647	376	.	.	107	140	24	.	.	.
732 JAPON	9488	5686	32	21	2368	370	825	.	177	.
736 T'AI-WAN	5154	1247	1044	191	592	188	1860	.	32	.
740 HONG-KONG	2421	629	337	2	836	12	486	.	19	.
800 AUSTRALIE	14672	761	193	117	670	34	12230	18	649	.
804 NOUV.ZELANDE	8283	5552	293	58	692	145	901	.	642	.
815 FIDJI	108	21	.	.	.	.	87	.	.	.
977 SECRET	5069	111	.	.	4958	.	.	.	.	.
1000 **M O N D E**	2319528	764624	358181	73745	294389	200416	533893	31259	57931	5090
1010 INTRA-CE	1100022	332583	220971	40161	122228	91430	230068	25045	35000	2536
1011 EXTRA-CE	1214364	431829	137148	33573	167207	108986	303821	6213	22932	2555
1020 CLASSE 1	377966	137709	39803	9794	37729	18538	123845	2915	6753	880
1021 A E L E	32274	18099	3899	1967	3127	1755	1702	70	1642	13
1030 CLASSE 2	729333	226740	89268	22896	120689	82893	171222	3289	10675	1661
1031 ACP (63)	80830	18456	14831	10741	8902	2799	23518	611	636	336

Tab. 1

Import

January - December 1983 Janvier - Décembre

Origin / consignment Origine / provenance SITC	Quantity 1000 kg EUR 10	Deutschland	France	Italia	Nederland	Belg.-Lux.	UK	Ireland	Danmark	Quantités Ἑλλάδα
058										
1040 CLASS 3	148385	94874	7807	1283	13935	9741	12962	13	7750	20
061 SUGAR AND HONEY										
001 FRANCE	668674	201333		195787	51291	36595	73204	83480	26641	343
002 BELG.-LUXBG.	495774	173463	42221	30264	233028		8845	860	7083	10
003 NETHERLANDS	512479	209449	43342	24032		117733	86250	24963	8485	225
004 FR GERMANY	250936		8965	180323	19279	7112	12336	3600	19167	154
005 ITALY	21845	11105	9539		940	41	18	36	148	18
006 UTD. KINGDOM	93020	26054	1006	1062	4605	1067		55540	3576	110
007 IRELAND	50273	59	63	1	771	171	49159			49
008 DENMARK	131206	45048	19		144	1	85872	44		78
009 GREECE	67448	4525	77	25899	9790	9	6272		20876	
028 NORWAY	109	43	36						30	
030 SWEDEN	262	45			2		187		28	
032 FINLAND	159	49							45	65
036 SWITZERLAND	8463	15	539	7818	15		31	3	28	14
038 AUSTRIA	29147	13572		14811	716	1	47			
042 SPAIN	10233	348	814	21		25	47		8976	
048 YUGOSLAVIA	1369	373		994						2
052 TURKEY	38803	1096	17	37639	25	1			1	24
056 SOVIET UNION	14395	3629	9460	300	467	11	91		437	
058 GERMAN DEM.R	1328				175	1133			20	
060 POLAND	27397	15661			500				11236	
062 CZECHOSLOVAK	4529	2440	51	2016					20	
064 HUNGARY	16682	12317	1212	464	1114	588	718	244	25	
066 ROMANIA	2399	1558	470	218	1	38				114
068 BULGARIA	2811	1911	1	40	462	17		34		346
204 MOROCCO	93869	15935	19903		20623	336	9431	6304	21337	
220 EGYPT	94570	9346	35005		13693		27069	19	9438	
224 SUDAN	86815		8959	13000	3186	14951	36123		10596	
248 SENEGAL	54214		12004			14483	21557		6170	
272 IVORY COAST	55244		6096	10197		9659	19157		10135	
318 CONGO	11827						11827			
334 ETHIOPIA	24153	9653	13000		1500					
342 SOMALIA	8145						8145			
346 KENYA	33264		3613		985		28666			
352 TANZANIA	22649		10293				12356			
366 MOZAMBIQUE	146923	4078	34862		40643		47838	11765	7737	
370 MADAGASCAR	29500		29500							
372 REUNION	101442	28	101414							
373 MAURITIUS	553902	22	121735		3010	17723	411394		18	
382 ZIMBABWE	29829		15119		510		14200			
386 MALAWI	19016		2383				16633			
390 SOUTH AFRICA	84942	15373	3064		36092	4047	16366	10000		
393 SWAZILAND	72412	9762					62650			
400 USA	171822	12406	1623	50	33700	11326	47304	31791	33597	25
404 CANADA	2969	1448	381	4	177	91	682	1	185	
412 MEXICO	59709	17442	944	610	88	7141	33319		165	
416 GUATEMALA	34254	2931		11	9958	37	21317			
421 BELIZE	34317	35	6621				27661			
424 HONDURAS	283	248					35			
428 EL SALVADOR	1886	1886								
432 NICARAGUA	21288		353		20935					
436 COSTA RICA	168	168								
442 PANAMA	4738	26					4712			
448 CUBA	158586	1642	21862	61637	3953	41947	14839		12090	616
450 WEST INDIES	14792		3009				11783			
452 HAITI	373	50	46		5		272			
456 DOMINICAN R.	19573	88			10629		4056		4800	
458 GUADELOUPE	12124		12124							
464 JAMAICA	61220		1553	315	582	507	58263			
469 BARBADOS	39673						39673			
472 TRINIDAD,TOB	37055						37055			
480 COLOMBIA	149	6	55	89						
488 GUYANA	152324		18177				134147			
508 BRAZIL	131634	11864	7489		57978	2000	31978	97	20228	
512 CHILE	1503	1219	149	16			119			
524 URUGUAY	1282	1232		50						
528 ARGENTINA	11456	5688	224	4858	237	49	82	38	80	
600 CYPRUS	3157						3157			
608 SYRIA	19877			1000		1673	4603		12601	
662 PAKISTAN	511648	34311	25761	75167	170691		47510	20506	137700	
664 INDIA	349910	64918	13900	16471	20607	65290	80490	9630	78604	
666 BANGLADESH	17820			6690			5130		6000	
680 THAILAND	192015	24786	9989		72043	4930	5541	26182	48544	
700 INDONESIA	169972	17461	10006		44852		72192	19	25342	
701 MALAYSIA	18116				6022			12094		
720 CHINA	25765	16648	996	269	1426	402	5828		196	
732 JAPAN	33	14	1		1		3		14	
736 TAIWAN	86				85		1			
800 AUSTRALIA	38774	1697	19	161	14162	123	6545	3	16045	19
804 NEW ZEALAND	465	332		1		12	110	2	7	
815 FIJI	236505		43933	22979	17501		152092			
958 NOT DETERMIN	7069		6992	31				46		
977 SECRET CTRS.	10611	4610			6001					

Origin / consignment Origine / provenance CTCI	Value 1000 ECU EUR 10	Deutschland	France	Italia	Nederland	Belg.-Lux.	UK	Ireland	Danmark	Valeurs Ἑλλάδα
058										
1040 CLASSE 3	107066	67482	8075	887	8786	7554	8755	10	5502	15
061 SUCRES ET MIEL										
001 FRANCE	260909	81451		103061	12260	8629	31400	13508	10325	275
002 BELG.-LUXBG.	161451	64786	13883	14521	62360		2475	491	2923	12
003 PAYS-BAS	128396	42583	15054	11674		22189	28935	4350	3424	187
004 RF ALLEMAGNE	154625		6301	117770	12787	5093	5124	369	6913	268
005 ITALIE	9359	4535	3947		714	38	11	20	81	13
006 ROYAUME-UNI	25482	3567	718	943	2569	746		15041	1798	100
007 IRLANDE	21764	77	47		437	101	21004			98
008 DANEMARK	57095	5699	43		68	1	51203	16		65
009 GRECE	7135	1506	175	1834	1125	20	792		1683	
028 NORVEGE	336	126	141						69	
030 SUEDE	158	36	1		10		65		46	
032 FINLANDE	251	57							26	166
036 SUISSE	4950	42	321	4293	11	3	35	13	106	26
038 AUTRICHE	11357	4588		6341	376	2	50			
042 ESPAGNE	2825	683	867	25		43	72		1135	
048 YOUGOSLAVIE	1027	578		447						2
052 TURQUIE	4524	1831	26	2570	52	4			4	37
056 U.R.S.S.	5603	3174	1110	372	430	14	85		418	
058 RD.ALLEMANDE	151				53	79			19	
060 POLOGNE	3023	1536			179				1308	
062 TCHECOSLOVAQ	2218	1530	65	598					25	
064 HONGRIE	9186	3849	1773	673	1254	734	780	281	42	
066 ROUMANIE	2873	1809	547	307	1	57				152
068 BULGARIE	3147	2054	1	58	459	31		50		494
204 MAROC	7235	1051	1362		1487	22	761	614	1938	
220 EGYPTE	7850	835	3050		1032		1986	1	946	
224 SOUDAN	6294		755	1031	345		956		2445	
248 SENEGAL	5024		1266				959		2249	
272 COTE IVOIRE	4892		685	950			868		1522	
318 CONGO	3138								3138	
334 ETHIOPIE	1850	777	969		104					
342 SOMALIE	729						729			
346 KENYA	4547		1805		95		2647			
352 TANZANIE	5092		4033				1059			
366 MOZAMBIQUE	12026	395	2412		3673		3920	846	780	
370 MADAGASCAR	5422		5422							
372 REUNION	35261	10	35251							
373 MAURICE	236653	13	48056		214	1116	187242		12	
382 ZIMBABWE	13038		6252		156		6630			
386 MALAWI	9135		1053				8082			
390 AFR. DU SUD	5663	960	215		2486	260	1037	705		
393 SWAZILAND	29944	732					29212			
400 ETATS-UNIS	17695	2271	635	106	3298	1206	4310	3049	2777	41
404 CANADA	5492	2602	744	11	246	160	1018	7	704	
412 MEXIQUE	31246	18466	960	710	105	2473	8334		198	
416 GUATEMALA	4421	1681		14	735	55	1736			
421 BELIZE	15855	47	2861				12947			
424 HONDURAS	308	274					34			
428 EL SALVADOR	1978	1978								
432 NICARAGUA	1515		30		1485					
436 COSTA RICA	178	178								
442 PANAMA	487	30					457			
448 CUBA	15388	1656	1933	4900	1076	2593	2432		774	24
450 INDES OCCID.	2751		295				2456			
452 HAITI	135	57	41		6		31			
456 REP.DOMINIC.	2595	78			755		325		1437	
458 GUADELOUPE	4831		4831							
464 JAMAIQUE	30017		1432	361	536	496	27192			
469 LA BARBADE	18037						18037			
472 TRINIDAD,TOB	17299						17299			
480 COLOMBIE	126	6	44	74						
488 GUYANA	69861		7696				62165			
508 BRESIL	14779	1256	803		5724	275	4575	11	2135	
512 CHILI	1592	1295	157	17			123			
524 URUGUAY	1330	1272		58						
528 ARGENTINE	12420	6349	246	5312	248	52	84	49	80	
600 CHYPRE	1480						1480			
608 SYRIE	2346			107		165	486		1588	
662 PAKISTAN	38983	2264	2374	4972	13145		3878	1604	10746	
664 INDE	28283	5161	1237	1564	2020	3973	7346	674	6308	
666 BANGLA DESH	1607			702			525		380	
680 THAILANDE	14370	1528	628		5097	301	351	2686	3777	
700 INDONESIE	12789	1395	922		4195		4346	1	1930	
701 MALAYSIA	1336				558			778		
720 CHINE	24069	15666	1002	269	1425	379	5128		200	
732 JAPON	144	41	6		2		5		90	
736 T'AIWAN	289	2			285		2			
800 AUSTRALIE	10667	1556	18	178	1364	146	6059	1	1322	23
804 NOUV.ZELANDE	978	548		5	4	29	365	6	21	
815 FIDJI	83182		13451	1560	1190		66981			
958 NON DETERMIN	769		724	20				25		
977 SECRET	6005	2252			3753					

Origin / consignment Origine / provenance SITC	Quantity 1000 kg EUR 10	Deutschland	France	Italia	Nederland	Belg.-Lux.	UK	Ireland	Danmark	Ελλάδα	Quantités
001											
1000 W O R L D	6547501	1011673	720999	735293	935204	361267	1917073	297318	566456	2218	
1010 INTRA-EC	2291642	671035	105228	457367	319845	162727	321956	168519	83977	985	
1011 EXTRA-EC	4235179	336028	608780	277896	609357	198539	1595118	128752	482479	1230	
1020 CLASS 1	387546	46810	6493	61498	84889	15626	71321	41799	58960	150	
1021 EFTA COUNTR.	38140	13723	576	22628	733	1	265	3	132	79	
1030 CLASS 2	3596741	233412	568234	151452	516371	138777	1502321	86675	399494	5	
1031 ACP (63)	1562100	19472	292987	46491	27278	57322	1091612	19	26919		
1040 CLASS 3	253890	55806	34062	64946	6097	44136	21475	278	24025	1075	
002 SUGAR PREPS NON-CHOCLATE											
001 FRANCE	19028	8568		4179	787	2423	2785	139	123	44	
002 BELG.-LUXBG.	19605	2750	7392	871	5782		1708	624	260	18	
003 NETHERLANDS	37834	16297	3579	1335		6924	7773	697	1099	130	
004 FR GERMANY	21192		1696	2370	10714	3369	1695	88	1160	110	
005 ITALY	9776	582	6028		272	85	413	2248	67	81	
006 UTD. KINGDOM	23372	3661	1807	1810	3715	1369		9421	1665	124	
007 IRELAND	10720	1523	930	382	117	743	6781		227	17	
008 DENMARK	9249	2235	1749	266	1222	585	2961	48		183	
009 GREECE	1019	589	75	52	20	48	234	.	.	.	
028 NORWAY	313			1	5	4			303		
030 SWEDEN	3294	205	350	386	517	116	276	32	1409	3	
032 FINLAND	1325	189	10	119	50	22	282	2	651	.	
036 SWITZERLAND	4055	2111	679	753	142	245	62	7	48	6	
038 AUSTRIA	375	190	16	87	6	6	53	6	5	2	
042 SPAIN	3214	379	1005	593	114	142	910	30	23	18	
048 YUGOSLAVIA	1278	638	72	.	9	40	516	.	.	3	
052 TURKEY	737	430	150	3	53	71	18	.	12	.	
058 GERMAN DEM.R	1251		80	160	292	164	101	22	432	.	
060 POLAND	722	125	183	50	60	27	246	22	9	.	
062 CZECHOSLOVAK	600	207	28	.	25	18	293	25	4	.	
064 HUNGARY	490	361	106	.	.	15	8	.	.	.	
212 TUNISIA	54		38	.	.	16	.	.	.	.	
390 SOUTH AFRICA	927	73	2	15	.	7	830	.	.	.	
400 USA	553	169	11	11	18	11	302	21	9	1	
404 CANADA	507	164	15	.	.	6	321	.	1	.	
412 MEXICO	153	37	15	.	70	.	31	.	.	.	
528 ARGENTINA	86	3	.	44	.	1	.	31	7	.	
624 ISRAEL	1068	6	3	.	22	.	1037	.	.	.	
720 CHINA	133	30	59	.	14	2	28	.	.	.	
732 JAPAN	62	4	8	.	1	.	47	.	2	.	
736 TAIWAN	90	86	.	.	.	.	4	.	.	.	
740 HONG KONG	38	8	1	.	12	1	16	.	.	.	
800 AUSTRALIA	30	.	.	.	.	.	30	.	.	.	
1000 W O R L D	173579	41657	25968	13484	24069	16485	29973	13684	7533	746	
1010 INTRA-EC	151791	36204	23057	11264	22610	15546	24341	13484	4600	705	
1011 EXTRA-EC	21781	5453	2910	2220	1459	940	5631	200	2933	35	
1020 CLASS 1	16729	4558	2366	1966	914	676	3651	100	2463	35	
1021 EFTA COUNTR.	9423	2701	1103	1345	719	397	679	49	2417	13	
1030 CLASS 2	1707	172	88	44	136	32	1197	31	7	.	
1031 ACP (63)	27		4	.	.	15	8	.	.	.	
1040 CLASS 3	3346	723	456	210	410	232	782	70	463	.	
071 COFFEE AND COFFEE SUBSTITUTES											
001 FRANCE	14491	4724		1040	1141	5131	2368	11	39	37	
002 BELG.-LUXBG.	23769	2882	12606	29	6109	.	1952	9	37	143	
003 NETHERLANDS	21136	1576	5213	11	.	11407	2147	110	628	44	
004 FR GERMANY	54692	.	12638	203	11531	12592	7984	170	9353	221	
005 ITALY	2715	1150	1069	.	175	158	125	2	5	31	
006 UTD. KINGDOM	4642	1542	826	.	194	64	.	1740	106	170	
007 IRELAND	447	5	.	.	45	.	397	.	.	.	
008 DENMARK	82	29	20	.	7	3	20	3	.	.	
009 GREECE	248	27	1	.	.	4	216	.	.	.	
030 SWEDEN	376	11	.	.	25	24	.	.	314	2	
036 SWITZERLAND	750	289	196	10	64	56	73	8	22	10	
038 AUSTRIA	253	5	.	2	.	.	246	.	.	.	
042 SPAIN	172	.	142	2	.	.	28	.	.	.	
060 POLAND	127	.	.	.	2	10	114	.	.	1	
064 HUNGARY	880	880	.	.	.	.	.	.	.	.	
220 EGYPT	251	.	.	.	251	.	.	.	.	.	
252 GAMBIA	12	.	.	.	.	.	.	.	.	12	
260 GUINEA	687	162	343	.	102	.	.	.	80	.	
264 SIERRA LEONE	6752	2200	1852	.	982	101	1617	.	.	.	
268 LIBERIA	6413	1458	957	86	2159	.	.	.	1753	.	
272 IVORY COAST	147068	4225	73156	37370	7758	4224	18402	.	276	1657	
276 GHANA	843	1	196	.	11	.	634	.	.	1	
280 TOGO	5766	1164	1443	829	2059	218	53	.	.	.	
284 BENIN	1848	443	1336	.	67	.	.	.	.	.	
288 NIGERIA	1936	198	451	32	718	244	205	.	77	11	
302 CAMEROON	58891	14854	21484	13471	5005	1425	2283	.	328	41	
306 CENTR.AFRIC.	14138	647	10389	2561	423	118	.	.	.	.	
310 EQUAT.GUINEA	131	.	122	.	.	.	9	.	.	.	
314 GABON	1276	.	1073	129	74	.	.	.	.	.	
318 CONGO	2236	.	1667	414	50	105	.	.	.	.	

Origin / consignment Origine / provenance CTCI	Value 1000 ECU EUR 10	Deutschland	France	Italia	Nederland	Belg.-Lux.	UK	Ireland	Danmark	Ελλάδα	Valeurs
001											
1000 M O N D E	1769331	300818	200701	288411	152005	54270	655267	45203	70668	1990	
1010 INTRA-CE	826209	204199	40170	249804	92320	36814	140944	33784	27145	1019	
1011 EXTRA-CE	936344	94367	159808	38586	55932	17455	514322	11383	43519	972	
1020 CLASSE 1	65971	15920	2975	13976	7851	1857	13015	3781	6298	298	
1021 A E L E	16951	4848	463	10635	398	5	149	13	246	194	
1030 CLASSE 2	804717	47373	150403	17433	43204	11712	492883	7270	34435	4	
1031 ACP (63)	560031	1569	95738	3902	2643	4394	449591	3	2191		
1040 CLASSE 3	65655	31072	6430	7177	4877	3886	8426	331	2788	670	
002 CONFISER.,SUCRERIES,SANS CACAO											
001 FRANCE	45775	22685		8047	1772	6251	6259	276	333	152	
002 BELG.-LUXBG.	32881	5536	10188	1337	10495		3654	951	652	48	
003 PAYS-BAS	72471	30504	6991	3069		13484	14337	1519	2224	343	
004 RF ALLEMAGNE	40207		4391	4968	17481	6752	3479	215	2624	299	
005 ITALIE	30362	2647	19397		597	344	1087	5277	180	229	
006 ROYAUME-UNI	55511	8323	3757	6299	8542	3278		20931	4028	353	
007 IRLANDE	24316	4188	1761	1424	484	1746	14155		510	48	
008 DANEMARK	23123	4738	4214	763	4979	2218	5465	151	.	595	
009 GRECE	1878	974	151	175	40	79	457	.	2	.	
028 NORVEGE	770				2	18	14		736		
030 SUEDE	8980	479	732	1100	2200	497	669	53	3240	10	
032 FINLANDE	2836	373	20	326	91	73	744	3	1206		
036 SUISSE	14154	7145	2323	2525	573	1056	291	25	171	45	
038 AUTRICHE	932	486	31	179	9	36	124	42	20	5	
042 ESPAGNE	7185	1076	2432	1184	181	462	1678	45	70	57	
048 YOUGOSLAVIE	1329	675	101	.	11	32	504	.	.	6	
052 TURQUIE	1122	647	229	6	80	88	46	.	26	.	
058 RD.ALLEMANDE	1185	.	81	241	240	148	141	46	288	.	
060 POLOGNE	936	202	239	53	84	39	278	27	14	.	
062 TCHECOSLOVAQ	747	284	31	.	45	19	332	31	5	.	
064 HONGRIE	473	311	103	.	.	40	19	.	.	.	
212 TUNISIE	148		87	.	.	59	.	.	.	.	
390 AFR. DU SUD	1067	127	4	18	.	16	922	.	.	.	
400 ETATS-UNIS	1938	457	54	40	63	38	1191	36	45	12	
404 CANADA	1221	341	39	.	3	18	819	.	1	.	
412 MEXIQUE	252	58	24	.	112	.	58	.	.	.	
528 ARGENTINE	122	6	.	55	.	2	.	49	10	.	
624 ISRAEL	1242	21	15	.	34	.	1172	.	.	.	
720 CHINE	269	91	94	.	22	4	56	.	.	.	
732 JAPON	309	30	59	2	3	2	191	.	22	.	
736 T'AI-WAN	435	421	.	.	.	.	14	.	.	.	
740 HONG-KONG	144	29	2	.	63	4	46	.	.	.	
800 AUSTRALIE	109	.	.	.	.	.	109	.	.	.	
1000 M O N D E	375099	92948	58304	31810	48293	36861	58576	29979	16427	2201	
1010 INTRA-CE	326504	79595	51450	26079	44391	34152	48892	29321	10563	2061	
1011 EXTRA-CE	48584	13353	6846	5731	3902	2709	9685	358	5864	136	
1020 CLASSE 1	42060	11848	6089	5379	3222	2339	7305	206	5536	136	
1021 A E L E	27751	8497	3162	4129	2879	1683	1845	123	5372	61	
1030 CLASSE 2	2828	617	210	58	273	115	1494	49	10	.	
1031 ACP (63)	103	5	5	.	.	50	43	.	.	.	
1040 CLASSE 3	3701	887	548	294	407	256	886	104	319	.	
071 CAFE ET SUCCEDANES DU CAFE											
001 FRANCE	66401	14607		17301	6015	19240	8187	50	600	401	
002 BELG.-LUXBG.	105168	15289	56562	138	26016	.	5330	23	232	1578	
003 PAYS-BAS	94299	7332	24543	25	.	48090	9952	775	3212	370	
004 RF ALLEMAGNE	297420	.	86595	1540	49562	57702	56468	1891	42424	1238	
005 ITALIE	16377	6912	6156	.	1552	880	684	14	33	146	
006 ROYAUME-UNI	29265	6883	5901	1	1314	443	.	13210	546	967	
007 IRLANDE	3536	27	.	.	158	.	3351	.	.	.	
008 DANEMARK	358	121	65	.	19	13	111	29	.	.	
009 GRECE	973	167	13	.	.	29	764	.	.	.	
030 SUEDE	1506	106	2	.	93	20	5	.	1264	16	
036 SUISSE	4723	1381	1181	66	499	375	774	57	299	91	
038 AUTRICHE	364	30	.	32	.	.	302	.	.	.	
042 ESPAGNE	1025	2	639	31	.	2	351	.	.	.	
060 POLOGNE	274	.	.	.	2	24	240	.	.	8	
064 HONGRIE	383	383	.	.	.	.	.	.	.	.	
220 EGYPTE	465	.	.	.	465	.	.	.	.	.	
252 GAMBIE	122	.	.	.	.	.	.	.	.	122	
260 GUINEE	1894	467	1005	.	295	.	.	.	127	.	
264 SIERRA LEONE	19643	6384	5821	.	2978	315	4145	.	.	.	
268 LIBERIA	18461	4262	2714	264	6241	.	.	.	4980	.	
272 COTE IVOIRE	413146	11972	195875	99511	20920	11686	52793	.	784	19805	
276 GHANA	2260	3	394	.	32	.	1831	.	.	10	
280 TOGO	16175	3193	4188	2380	5697	547	170	.	.	.	
284 BENIN	5714	1467	4058	.	179	.	.	.	.	.	
288 NIGERIA	5465	540	1283	100	1951	760	586	.	224	21	
302 CAMEROUN	167706	44328	61171	37879	13684	3971	5744	.	813	116	
306 R.CENTRAFRIC	40965	1937	29875	7640	1229	284	.	.	.	.	
310 GUINEE EQUAT	358	.	336	.	.	.	22	.	.	.	
314 GABON	3402	.	2845	354	203	.	.	.	.	.	
318 CONGO	5814	1	4487	910	122	294	.	.	.	.	

Tab. 1

Import

January - December 1983 Janvier - Décembre

Origin / consignment Origine / provenance SITC	Quantity 1000 kg Quantités									
	EUR 10	Deutschland	France	Italia	Nederland	Belg.-Lux.	UK	Ireland	Danmark	Ελλάδα
071										
322 ZAIRE	59405	5982	23949	25731	580	1935	925	1	284	18
324 RWANDA	13006	8251	2886	.	114	198	1497	45	15	.
328 BURUNDI	18665	15480	709	960	581	510	358	.	67	.
330 ANGOLA	515	30	49	114	223	78	21	.	.	.
334 ETHIOPIA	37138	19256	11453	4154	119	1716	375	.	65	.
346 KENYA	48904	30904	1867	2996	3585	3112	5983	36	421	.
350 UGANDA	62980	11809	14664	7205	7355	1167	20435	.	331	14
352 TANZANIA	31855	20405	1984	4565	2657	626	1081	.	487	50
366 MOZAMBIQUE	107	62	.	.	.	.	.	45	.	.
370 MADAGASCAR	27093	431	23080	3175	91	220	96	.	.	.
382 ZIMBABWE	1420	909	48	77	262	49	75	.	.	.
386 MALAWI	943	343	.	29	116	15	438	.	2	.
390 SOUTH AFRICA	168	10	.	.	132	.	18	.	.	6
400 USA	1596	8	23	372	449	264	396	17	.	67
408 S.PIERRE,MIQ	99	.	4	.	.	19	.	.	76	.
412 MEXICO	10512	3330	3487	969	520	1173	155	.	869	9
416 GUATEMALA	32320	10315	2390	6478	6239	2673	4037	.	188	.
421 BELIZE	383	.	.	2	.	381	.	.	.	.
424 HONDURAS	11576	4137	938	935	1584	2011	1262	.	709	.
428 EL SALVADOR	60252	54070	2212	2686	22	1038	59	.	165	.
432 NICARAGUA	23371	9824	5529	3894	2721	1045	340	.	18	.
436 COSTA RICA	33559	11079	3806	4930	3735	1565	8087	133	217	7
442 PANAMA	334	218	104	12	.	.	.	.	.	.
448 CUBA	198	53	.	.	.	.	.	.	145	.
452 HAITI	16960	319	6520	5016	1297	3466	83	.	257	.
456 DOMINICAN R.	1154	.	138	858	.	120	38	.	.	.
464 JAMAICA	29	.	.	.	.	.	29	.	.	.
472 TRINIDAD,TOB	575	.	434	.	82	.	10	.	49	.
480 COLOMBIA	270145	172976	16618	9344	37553	18028	7476	.	8147	3
488 GUYANA	278	130	.	.	9	.	.	.	139	.
492 SURINAM	72	.	.	.	.	57	.	.	15	.
500 ECUADOR	2526	1503	106	636	5	25	77	.	172	.
504 PERU	1829	474	268	707	315	19	.	.	34	12
508 BRAZIL	374956	87421	61484	89344	40220	24494	24714	6	26821	20450
516 BOLIVIA	353	78	171	25	46	28	.	.	5	.
524 URUGUAY	32	.	.	.	32	.	.	.	.	.
528 ARGENTINA	593	15	.	225	6	133	.	.	214	.
600 CYPRUS	41	.	.	.	.	.	41	.	.	.
652 NORTH YEMEN	290	.	.	290	.	.	.	.	.	.
664 INDIA	9125	3401	1088	3448	352	418	332	.	53	33
669 SRI LANKA	1292	526	381	76	187	68	40	.	14	.
680 THAILAND	493	178	218	.	20	77	.	.	.	.
684 LAOS	373	.	28	.	.	.	.	.	345	.
700 INDONESIA	37223	9888	5850	9353	5349	3306	172	.	3210	93
701 MALAYSIA	4404	113	807	1302	208	741	179	.	985	69
706 SINGAPORE	216	40	18	2	15	137	.	.	4	.
708 PHILIPPINES	5527	2613	944	71	445	317	15	.	1122	.
720 CHINA	2205	111	311	1270	270	1	32	.	207	3
732 JAPAN	16	1	1	.	9	3	.	.	.	2
801 PAPUA N.GUIN	17622	13370	354	246	173	280	2952	26	219	.
958 NOT DETERMIN	313	.	73	240	.	.	.	.	.	.
1000 W O R L D	1598462	538555	342248	247951	156654	107493	120830	2362	59122	23247
1010 INTRA-EC	122219	11934	32374	1282	19199	29361	15208	2044	10171	648
1011 EXTRA-EC	1475932	526621	309802	248430	137455	78132	105621	318	48952	22601
1020 CLASS 1	3347	328	366	385	697	349	770	25	338	89
1021 EFTA COUNTR.	1380	304	198	11	109	80	321	8	337	12
1030 CLASS 2	1469097	525250	309113	244754	136487	77772	104689	294	48235	22503
1031 ACP (63)	568479	152627	195930	104035	35130	16720	57513	108	4607	1809
1040 CLASS 3	3490	1045	322	1292	272	11	161	.	378	9
072 COCOA										
001 FRANCE	5824	1398	.	2368	151	642	1180	.	84	1
002 BELG.-LUXBG.	3343	2010	152	283	816	.	15	.	24	43
003 NETHERLANDS	110434	40428	9571	21173	.	20780	12640	120	2492	3230
004 FR GERMANY	43825	.	7167	6190	19679	4227	5070	140	1088	264
005 ITALY	2552	1951	69	.	172	.	337	.	.	23
006 UTD. KINGDOM	5566	1507	689	255	522	.	.	2567	26	.
007 IRELAND	892	.	.	.	.	.	892	.	.	.
008 DENMARK	77	.	.	.	13	.	46	18	.	.
009 GREECE	131	123	.	.	8	.	.	.	.	.
032 FINLAND	41	.	.	.	23	2	14	.	.	2
036 SWITZERLAND	380	127	3	16	26	2	206	.	.	.
042 SPAIN	2409	585	300	.	1099	299	126	.	.	.
060 POLAND	3377	2890	.	.	487	.	.	.	.	.
064 HUNGARY	360	310	.	.	50	.	.	.	.	.
260 GUINEA	125	49	74	.	2	.	.	.	.	.
264 SIERRA LEONE	9375	3860	.	.	4790	.	725	.	.	.
268 LIBERIA	5621	2690	.	.	2931	.	.	.	.	.
272 IVORY COAST	171055	44821	50218	11935	46343	8596	8814	.	288	40
276 GHANA	68112	20988	6414	708	6293	1228	28062	1984	92	2343
280 TOGO	7422	1428	726	82	4579	156	.	.	.	451
284 BENIN	3170	2005	237	23	902	3	.	.	.	.
288 NIGERIA	115040	23296	6226	3400	35582	2666	38588	3460	1728	94
302 CAMEROON	100110	14929	16222	1357	66850	96	656	.	.	.

Origin / consignment Origine / provenance CTCI	Value 1000 ECU Valeurs									
	EUR 10	Deutschland	France	Italia	Nederland	Belg.-Lux.	UK	Ireland	Danmark	Ελλάδα
071										
322 ZAIRE	170296	18509	68381	72519	1708	5702	2671	4	778	44
324 RWANDA	42101	26979	9368	2	308	574	4661	164	45	.
328 BURUNDI	59088	48871	2317	2961	1960	1682	1054	.	243	.
330 ANGOLA	1396	85	133	309	573	230	66	.	.	.
334 ETHIOPIE	118768	64009	34148	13261	409	5537	1182	.	222	.
346 KENYA	171242	109062	6139	10767	12131	10517	21161	131	1334	.
350 OUGANDA	183964	33238	43374	21300	21917	3216	60059	.	831	29
352 TANZANIE	104459	66195	6662	15434	8653	2113	3494	.	1551	357
366 MOZAMBIQUE	302	203	.	.	.	.	.	99	.	.
370 MADAGASCAR	78956	1343	67271	9231	185	662	264	.	.	.
382 ZIMBABWE	5157	3297	160	251	999	189	261	.	.	.
386 MALAWI	3117	1185	.	96	387	47	1397	.	5	.
390 AFR. DU SUD	544	35	.	.	372	.	55	.	.	82
400 ETATS-UNIS	4851	40	83	1041	1145	831	1248	60	5	398
408 S.PIERRE,MIQ	377	.	11	.	.	61	.	.	305	.
412 MEXIQUE	31283	9773	10400	3503	1231	4193	498	1	1660	24
416 GUATEMALA	106755	33029	7712	22816	20117	9380	13144	.	557	.
421 BELIZE	962	.	.	5	.	957	.	.	.	.
424 HONDURAS	35626	12491	2968	3114	4961	6595	3850	.	1647	.
428 EL SALVADOR	189758	169456	7000	9139	69	3412	319	.	363	.
432 NICARAGUA	75504	30867	17289	13009	9338	3859	1083	.	59	.
436 COSTA RICA	108361	35044	12223	17332	11359	5453	26062	462	397	29
442 PANAMA	1043	659	338	46	.	.	.	.	.	.
448 CUBA	447	182	.	.	.	.	.	.	265	.
452 HAITI	51205	983	19197	15846	3720	10403	249	.	805	2
456 REP.DOMINIC.	3994	.	438	3039	.	394	123	.	.	.
464 JAMAIQUE	334	.	.	2	.	.	332	.	.	.
472 TRINIDAD,TOB	1550	.	1170	.	222	.	20	.	138	.
480 COLOMBIE	876978	553882	54368	31016	126328	60534	24794	.	26041	13
488 GUYANA	745	407	.	.	34	.	.	.	304	.
492 SURINAM	108	.	.	.	.	82	.	.	26	.
500 EQUATEUR	7494	4415	357	1857	32	89	465	.	279	.
504 PEROU	5657	1438	918	2158	990	62	.	.	59	32
508 BRESIL	1195201	293560	184611	266014	130207	75105	105614	56	79158	60876
516 BOLIVIE	1052	243	473	85	148	90	.	.	13	.
524 URUGUAY	108	.	.	.	108	.	.	.	.	.
528 ARGENTINE	1369	43	.	561	22	316	.	.	427	.
600 CHYPRE	146	.	.	.	.	.	145	.	.	1
652 YEMEN DU NRD	445	.	2	443	.	.	.	.	.	.
664 INDE	27658	10372	3213	10289	1158	1346	1010	.	177	93
669 SRI LANKA	3193	1337	931	195	473	130	94	.	33	.
680 THAILANDE	1034	403	360	.	45	226	.	.	.	.
684 LAOS	675	.	40	.	.	.	.	.	635	.
700 INDONESIE	99490	25916	15503	25891	13471	9495	580	.	8371	251
701 MALAYSIA	7388	241	834	2354	491	1441	395	.	1518	114
706 SINGAPOUR	410	100	43	7	35	203	10	.	12	.
708 PHILIPPINES	14234	6914	2287	213	1228	804	39	.	2749	.
720 CHINE	4014	275	554	2365	432	2	58	.	283	45
732 JAPON	106	10	21	1	28	11	.	.	.	35
801 PAPOU-N.GUIN	58942	44719	1123	908	598	1059	10090	90	355	.
958 NON DETERMIN	965	.	293	668	.	4	.	.	.	.
1000 M O N D E	5183883	1737681	1078392	748267	516884	371994	438802	17117	187260	87506
1010 INTRA-CE	613803	51337	170838	19006	84635	126397	84849	15992	47049	4700
1011 EXTRA-CE	4569118	1686345	898264	728594	432228	245593	353952	1124	140211	82807
1020 CLASSE 1	13214	1619	1935	1172	2138	1244	2791	117	1576	622
1021 A E L E	6614	1518	1183	99	592	397	1093	57	1568	107
1030 CLASSE 2	4550621	1683884	895755	725016	429657	244323	350838	1007	139043	82098
1031 ACP (63)	1701362	492385	554027	295778	103043	50274	172114	389	12759	20593
1040 CLASSE 3	5276	840	573	2405	435	26	321	.	590	86
072 CACAO										
001 FRANCE	11923	2857	.	4857	629	1417	2056	.	103	4
002 BELG.-LUXBG.	8655	5335	381	716	1977	.	44	.	73	129
003 PAYS-BAS	333192	116265	32221	45922	.	65117	55944	470	6432	10821
004 RF ALLEMAGNE	136242	.	18617	13175	67338	12479	20729	652	2352	900
005 ITALIE	6888	4535	317	.	538	.	1407	.	.	91
006 ROYAUME-UNI	13544	3114	1569	309	1377	.	.	7131	44	.
007 IRLANDE	2601	.	.	.	.	.	2601	.	.	.
008 DANEMARK	227	.	.	.	24	.	116	87	.	.
009 GRECE	581	566	.	.	15	.	.	.	.	.
032 FINLANDE	100	.	.	.	73	3	17	.	.	7
036 SUISSE	1649	456	7	47	106	6	1027	.	.	.
042 ESPAGNE	9392	2549	1061	.	3874	1446	462	.	.	.
060 POLOGNE	13129	11409	.	.	1720	.	.	.	.	.
064 HONGRIE	1600	1384	.	.	216	.	.	.	.	.
260 GUINEE	250	94	154	.	2	.	.	.	.	.
264 SIERRA LEONE	17964	7812	.	.	8740	.	1412	.	.	.
268 LIBERIA	10657	5537	.	.	5120	.	.	.	.	.
272 COTE IVOIRE	351054	94812	106714	22535	90562	17515	18235	.	591	90
276 GHANA	137858	35823	13549	1468	12575	2533	62664	3765	225	5258
280 TOGO	14520	2876	1407	208	8673	294	.	.	.	1062
284 BENIN	6712	4361	628	53	1665	5	.	.	.	.
288 NIGERIA	250481	50095	8565	6927	74838	6150	91865	8384	3404	253
302 CAMEROUN	205707	29771	34070	1940	138367	389	1170	.	.	.

Import

Origin / consignment Origine / provenance SITC	Quantity 1000 kg Quantités EUR 10	Deutschland	France	Italia	Nederland	Belg.-Lux.	UK	Ireland	Danmark	Ελλάδα
672										
310 EQUAT.GUINEA	3715	281			3434					
311 S.TOME,PRINC	2484	1073	214	211	986	:	:	:	:	:
314 GABON	2371	1286	.	.	1085	:	:	:	:	:
318 CONGO	1411	524	330	.	547	:	:	:	:	10
322 ZAIRE	3569	355	366	465	488	1895	:	:	:	.
350 UGANDA	109	109	.	.	.	.	244	:	:	.
352 TANZANIA	1333	1029	60	.	.	228	.	:	:	.
370 MADAGASCAR	2413	66	2094	25	.	.	5	:	:	1
400 USA	418	122	.	.	290	.	.	:	:	.
404 CANADA	29	.	.	.	29	.	.	:	:	.
412 MEXICO	6718	3226	234	.	2898	302	.	:	:	58
416 GUATEMALA	56	16	.	40	.	.	.	:	:	.
424 HONDURAS	264	.	.	264	.	.	.	:	:	.
436 COSTA RICA	205	193	12	.	.	.	.	:	:	.
448 CUBA	297	172	.	.	75	.	50	:	:	.
452 HAITI	3161	2841	33	122	165	.	.	:	:	.
456 DOMINICAN R.	1003	4	963	.	36	.	.	:	:	.
464 JAMAICA	1836	299	.	.	.	628	909	:	:	.
472 TRINIDAD,TOB	611	86	26	11	12	5	469	:	:	.
473 GRENADA	1303	344	175	50	27	32	675	:	:	.
484 VENEZUELA	3238	435	327	655	155	1551	76	:	:	39
488 GUYANA	100	.	100	.	.	.	.	:	:	.
492 SURINAM	295	106	.	.	189	.	.	:	:	.
500 ECUADOR	8661	2138	1297	1293	2947	585	177	:	11	213
504 PERU	420	58	190	.	123	19	30	:	.	.
508 BRAZIL	33765	13929	2513	118	11172	177	4325	:	5	1526
520 PARAGUAY	250	86	10	.	154	.	.	:	.	.
664 INDIA	1199	800	.	.	399	.	.	:	.	.
669 SRI LANKA	460	304	.	156	.	.	.	:	.	.
700 INDONESIA	9185	4706	108	84	4116	169	.	:	.	2
701 MALAYSIA	19797	12915	97	74	5525	713	465	:	.	8
706 SINGAPORE	2125	495	20	.	927	.	683	:	.	.
708 PHILIPPINES	217	207	10	.	.	.	.	:	.	.
720 CHINA	183	.	.	1	162	.	.	:	.	20
801 PAPUA N.GUIN	13285	7512	799	50	38	3745	1141	:	.	.
806 SOLOMON ISLS	833	148	.	.	80	514	91	:	.	.
815 FIJI	40	40	.	.	.	.	.	:	.	.
816 VANUATU	466	118	289	.	49	10	.	:	.	.
819 WEST. SAMOA	562	491	20	.	41	.	10	:	.	.
958 NOT DETERMIN	47	.	22	.	19	.	.	:	.	6
1000 W O R L D	787817	221960	108373	51409	227545	49270	106761	8287	5840	8372
1010 INTRA-EC	172639	47418	17647	30268	21360	25649	20180	2844	3714	3559
1011 EXTRA-EC	615135	174545	90704	21141	206166	23622	86580	5443	2127	4807
1020 CLASS 1	3353	871	303	19	1493	303	358	.	3	3
1021 EFTA COUNTR.	487	164	3	19	65	4	227	.	3	2
1030 CLASS 2	607571	170302	90401	21122	203903	23319	86173	5443	2124	4784
1031 ACP (63)	516813	127931	84589	18317	175281	19804	80401	5443	2108	2939
1040 CLASS 3	4216	3372	.	1	773	.	50	.	.	20
673 CHOCOLATE AND COCOA PREPARAT.										
001 FRANCE	37229	2317	.	7356	5443	12491	8853	403	321	45
002 BELG.-LUXBG.	69399	18466	25145	2818	19402	.	2778	25	590	175
003 NETHERLANDS	63485	11638	18526	1820	.	13609	14542	487	2649	214
004 FR GERMANY	55022	.	15755	6351	13527	7629	7771	57	3719	213
005 ITALY	25762	7881	12337	.	916	2404	1386	10	186	642
006 UTD. KINGDOM	25458	2113	2772	500	2963	1180	.	14424	1310	196
007 IRELAND	37234	43	13	13	13	.	37103	.	49	.
008 DENMARK	2208	1253	141	37	244	71	419	5	.	38
009 GREECE	52	16	5	.	9	.	22	.	.	.
028 NORWAY	1009	2	.	.	1	.	146	.	859	.
030 SWEDEN	7579	1926	1	.	107	9	1614	159	3760	3
032 FINLAND	4552	970	21	2	158	.	2661	56	684	.
036 SWITZERLAND	6356	1540	857	1515	68	350	1597	7	375	47
038 AUSTRIA	3079	918	78	585	45	13	1373	.	67	.
042 SPAIN	392	22	141	5	.	19	199	.	.	6
048 YUGOSLAVIA	773	63	.	139	.	2	569	.	.	.
052 TURKEY	71	62	5	.	4	.	.	.	.	.
058 GERMAN DEM.R	233	.	.	.	133	28	.	.	72	.
060 POLAND	1272	1256	.	3	.	.	13	.	.	.
062 CZECHOSLOVAK	576	206	6	.	31	1	320	5	7	.
064 HUNGARY	191	135	11	2	32	.	8	.	3	.
068 BULGARIA	243	243	.	.	.	.	.	.	.	.
272 IVORY COAST	5512	.	5309	72	.	126	.	.	.	.
400 USA	248	61	.	3	47	42	68	1	26	5
404 CANADA	51	1	.	.	.	.	41	9	.	.
472 TRINIDAD,TOB	56	.	.	.	.	.	.	56	.	.
600 CYPRUS	80	21	.	.	.	2	57	.	.	.
624 ISRAEL	470	.	20	.	7	.	443	.	.	.
632 SAUDI ARABIA	83	.	2	.	.	.	61	.	.	.
732 JAPAN	48	.	4	.	1	.	43	.	.	.
977 SECRET CTRS.	56631	56631	.	.	.	.	.	.	.	.
1000 W O R L D	405492	107798	81184	21219	43152	37993	82164	15723	14675	1584
1010 INTRA-EC	315847	43727	74694	18894	42517	37384	72873	15411	8824	1523

Origin / consignment Origine / provenance CTCI	Value 1000 ECU Valeurs EUR 10	Deutschland	France	Italia	Nederland	Belg.-Lux.	UK	Ireland	Danmark	Ελλάδα
672										
310 GUINEE EQUAT	7103	527	.	.	6576	:	:	:	:	:
311 S.TOME,PRINC	4533	1862	516	450	1705	:	:	:	:	:
314 GABON	4222	2276	.	.	1947	:	:	:	:	:
318 CONGO	2479	922	593	.	941	:	:	:	:	23
322 ZAIRE	7282	808	687	689	1129	3969	:	:	:	.
350 OUGANDA	250	250	.	.	.	.	.	:	:	.
352 TANZANIE	2837	2209	117	.	.	.	511	:	:	.
370 MADAGASCAR	5285	135	4483	60	.	607	.	:	:	.
400 ETATS-UNIS	1059	157	.	.	877	.	21	:	:	4
404 CANADA	101	.	.	.	101	.	.	:	:	.
412 MEXIQUE	17042	7899	839	.	7518	618	.	:	:	168
416 GUATEMALA	131	47	.	84	.	.	.	:	:	.
424 HONDURAS	490	.	.	490	.	.	.	:	:	.
436 COSTA RICA	368	347	19	.	.	.	.	:	:	.
448 CUBA	1237	691	.	.	360	.	186	:	:	.
452 HAITI	6004	5400	65	221	318	.	.	:	:	.
456 REP.DOMINIC.	1484	6	1404	.	74	.	.	:	:	.
464 JAMAIQUE	4169	715	.	.	.	1495	1959	:	:	.
472 TRINIDAD,TOB	1339	189	70	29	18	16	1017	:	:	.
473 GRENADA	2931	738	461	103	74	70	1485	:	:	.
484 VENEZUELA	7764	1177	823	1612	432	3361	233	:	:	126
488 GUYANA	185	.	185	.	.	.	.	:	:	.
492 SURINAM	760	249	.	.	511	.	.	:	:	.
500 EQUATEUR	18823	4980	2757	2778	6172	1210	397	:	33	496
504 PEROU	1040	128	567	.	231	46	68	:	.	.
508 BRESIL	101342	38789	6580	253	41360	423	10411	:	15	3511
520 PARAGUAY	549	222	25	.	302	.	.	:	.	.
664 INDE	2813	1877	.	.	936	.	.	:	.	.
669 SRI LANKA	686	561	.	326	.	.	.	:	.	.
700 INDONESIE	18452	9244	262	139	8461	341	.	:	.	5
701 MALAYSIA	40237	26777	401	113	10577	1418	927	:	.	24
706 SINGAPOUR	7522	2002	48	.	2009	.	3463	:	.	.
708 PHILIPPINES	450	434	16	.	.	.	.	:	.	.
720 CHINE	623	.	.	1	596	.	.	:	.	26
801 PAPOU-N.GUIN	27594	16057	1809	131	75	7399	2123	:	.	.
806 ILES SALOMON	1787	304	.	.	180	1104	199	:	.	.
815 FIDJI	107	107	.	.	.	.	.	:	.	.
816 VANUATU	852	241	450	.	134	27	.	:	.	.
819 SAMOA OCCID.	1214	1081	51	.	65	.	17	:	.	.
958 NON DETERMIN	124	.	90	.	16	.	.	:	.	18
1000 M O N D E	1838737	509176	242580	105644	512250	129470	282834	20489	13279	23015
1010 INTRA-CE	513858	132673	53106	64978	71897	79015	82898	8340	9005	11946
1011 EXTRA-CE	1324757	376504	189383	40667	440336	50456	199937	12149	4274	11051
1021 A E L E	12468	3235	1070	55	5082	1455	1554	.	6	111
1030 CLASSE 2	1904	529	7	55	220	9	1071	.	6	7
1031 ACP (63)	1295702	359784	188314	40612	432362	49002	198197	12149	4268	11014
1040 CLASSE 3	1070240	259849	174508	34593	353961	41586	182691	12149	4220	6683
	16590	13485	.	1	2892	.	186	.	.	26
673 CHOCOLAT ET PREP.ALIM.AU CACAO										
001 FRANCE	87047	5927	.	16948	14175	27746	20277	828	981	165
002 BELG.-LUXBG.	166523	45751	57143	7058	45693	.	8150	104	1822	902
003 PAYS-BAS	139717	22921	43501	5640	.	26630	32659	1364	6245	757
004 RF ALLEMAGNE	144092	.	39672	19717	30665	20528	21899	243	11544	824
005 ITALIE	77699	19426	37244	.	3182	8679	6565	41	1148	1415
006 ROYAUME-UNI	75385	6226	9712	1691	5572	3899	.	44468	3043	774
007 IRLANDE	86125	115	25	18	36	.	85816	.	115	.
008 DANEMARK	6298	3458	382	120	427	164	1577	17	.	153
009 GRECE	141	31	16	.	24	.	70	.	.	.
028 NORVEGE	3787	10	.	.	4	5	506	.	3262	.
030 SUEDE	22715	5213	5	.	157	32	5891	572	10835	10
032 FINLANDE	11495	2902	59	7	300	.	6456	113	1658	.
036 SUISSE	29708	6577	3462	5521	318	1706	10051	62	1751	270
038 AUTRICHE	13150	5125	210	2085	129	76	5272	.	253	.
042 ESPAGNE	816	57	279	17	.	41	404	.	.	18
048 YOUGOSLAVIE	1219	63	.	138	.	3	1015	.	.	.
052 TURQUIE	106	92	8	.	6	.	.	.	.	.
058 RD.ALLEMANDE	178	.	.	.	81	27	.	1	69	.
060 POLOGNE	1118	1074	.	3	.	.	41	.	.	.
062 TCHECOSLOVAQ	1596	781	32	.	187	4	538	29	25	.
064 HONGRIE	561	349	42	14	115	.	32	.	9	.
068 BULGARIE	106	106	.	.	.	.	.	.	.	.
272 COTE IVOIRE	10167	.	9630	182	.	336	.	.	.	.
400 ETATS-UNIS	813	159	.	6	111	126	290	3	118	19
404 CANADA	258	4	.	.	3	2	200	49	.	.
472 TRINIDAD,TOB	171	.	.	.	.	.	.	171	.	.
600 CHYPRE	271	75	.	.	.	10	186	.	.	.
624 ISRAEL	2164	2	128	.	25	1	2008	.	.	.
632 ARABIE SAOUD	409	.	7	.	.	.	402	.	.	.
732 JAPON	338	1	119	2	17	10	189	.	.	.
977 SECRET	117989	117989	.	.	.	.	.	.	.	.
1000 M O N D E	1002645	244476	200766	59173	101236	90062	210742	48105	42878	5207
1010 INTRA-CE	783027	103855	186695	51192	99774	87647	177013	47064	24898	4889

Import

January - December 1983 Janvier - Décembre

Tab. 1

Origin / consignment Origine / provenance SITC	Quantity 1000 kg Quantités EUR 10	Deutschland	France	Italia	Nederland	Belg.-Lux.	UK	Ireland	Danmark	Ελλάδα
073										
1011 EXTRA-EC	33006	7440	6484	2324	635	609	9291	311	5851	61
1020 CLASS 1	24205	5568	1111	2248	431	436	8335	250	5770	56
1021 EFTA COUNTR.	22572	5355	957	2101	378	373	7391	222	5745	50
1030 CLASS 2	6275	31	5355	72	9	133	614	56	.	5
1031 ACP (63)	5583		5322	72		128		56		
1040 CLASS 3	2527	1842	18	4	195	40	341	6	81	.
074 TEA AND MATE										
001 FRANCE	255	8	.	17	85	106	37	.	.	2
002 BELG.-LUXBG.	394	11	173	1	131		43	35	.	
003 NETHERLANDS	4377	143	226	304		436	1533	1609	107	19
004 FR GERMANY	1424	.	180	111	366	89	225	50	400	3
005 ITALY	239	8			191	2	34		2	4
006 UTD. KINGDOM	4954	516	757	670	136	397		1593	758	127
007 IRELAND	808	1	.	.	29	56	722	.	.	.
008 DENMARK	58		40		12		6	.	.	.
036 SWITZERLAND	243	4		142		3	93	.	1	.
038 AUSTRIA	40	4	2	2	1		31	.	.	.
052 TURKEY	578	370	58		133	17		.	145	.
056 SOVIET UNION	7832	187	2	56	4016	.	3426	.	.	.
204 MOROCCO	33	.	3	.	.	.	30	.	.	.
228 MAURITANIA	89	.	.	.	.	.	89	.	.	.
322 ZAIRE	260	6	.	.	10	.	244	.	.	.
324 RWANDA	2435	.	10	.	1	.	2375	49	.	.
328 BURUNDI	306						306			.
346 KENYA	57894	245	365	140	2612	58	51035	3417	22	.
350 UGANDA	574	.	.	.	.	.	574	.	.	.
352 TANZANIA	7836	51	12		46	.	7375	352		.
366 MOZAMBIQUE	8972	1364	112	9	1730	22	5729	2	4	.
370 MADAGASCAR	166						166			.
373 MAURITIUS	3034	2	3	.	443	.	2568	18	.	.
382 ZIMBABWE	2481	14	.	.	41	.	2426	.	.	.
386 MALAWI	21114	143	31	.	1854	.	18839	247	.	.
390 SOUTH AFRICA	5865	24			141	.	5689	9	.	2
400 USA	191	39	1	2	3	.	93	53	.	.
508 BRAZIL	2382	187	55		729	.	1404	7	.	.
528 ARGENTINA	4426	283	20	63	4058	1	.	.	1	.
616 IRAN	206	10			100		96			.
664 INDIA	53660	5338	672	300	567	142	43183	3301	150	7
666 BANGLADESH	3239	748	9		46		2395	41		.
669 SRI LANKA	19369	2616	3055	1708	1662	46	8661	918	609	94
680 THAILANDE	52						52			.
690 VIETNAM	1449	332	4		409	.	697	.	7	.
700 INDONESIA	10866	1314	47	27	2453	86	6739	198	3	.
701 MALAYSIA	152	2	.	.	15	.	107	25	.	.
706 SINGAPORE	167						167			.
720 CHINA	23272	2444	3542	89	1162	337	15033	18	610	37
728 SOUTH KOREA	197		1	1			195	.	.	.
732 JAPAN	94	8	5	6	6	6	63	.	6	.
736 TAIWAN	417	46	90	9	7		259	.	22	.
740 HONG KONG	854	9	17	3	55	1	747	.	.	.
801 PAPUA N.GUIN	502	106	.	.	67	.	329	.	.	.
804 NEW ZEALAND	223	1	.	.	.	.	222	.	.	.
814 N.Z. OCEANIA	49	.	.	.	.	.	49	.	.	.
958 NOT DETERMIN	54	.	30	24	.	.	.	.	.	.
1000 **WORLD**	254396	16581	9527	3684	23416	1810	184276	11945	2883	294
1010 INTRA-EC	12509	678	1383	1104	949	1087	2601	3288	1287	154
1011 EXTRA-EC	241831	15903	8115	2556	22465	723	181674	8659	1596	140
1020 CLASS 1	7258	451	66	152	290	26	6201	62	8	2
1021 EFTA COUNTR.	297	8	2	143	7	3	133	.	1	.
1030 CLASS 2	201926	12489	4501	2260	16528	360	156288	8579	820	101
1031 ACP (63)	96722	566	420	140	5105	58	86327	4084	22	.
1040 CLASS 3	32648	2963	3548	144	5648	337	19185	18	768	37
075 SPICES										
001 FRANCE	2603	876	.	930	80	547	130	12	15	13
002 BELG.-LUXBG.	1958	70	737	110	992	.	4	4	1	40
003 NETHERLANDS	5011	2621	569	385	.	990	390	11	35	10
004 FR GERMANY	2975	.	405	251	769	404	479	17	604	46
005 ITALY	1699	1291	31	.	257	18	97	1	4	.
006 UTD. KINGDOM	1606	536	134	3	297	36	.	476	115	9
007 IRELAND	178	39	.	.	.	.	139	.	.	.
008 DENMARK	1036	249	1	.	773	1	12	.	.	.
009 GREECE	1829	1714	73	4	.	14	24	.	.	.
036 SWITZERLAND	30	16	1	9	.	2	2	.	.	.
038 AUSTRIA	232	206	.	21	.	.	5	.	.	.
042 SPAIN	7708	2930	2113	147	1114	183	1181	1	37	2
048 YUGOSLAVIA	2702	2439	97	72	31	.	43	.	.	20
052 TURKEY	6854	3179	1060	619	573	142	1024	.	4	259
056 SOVIET UNION	348	348	.	.	.	.	.	.	.	.
060 POLAND	1158	1113	10	27	.	.	5	.	3	.
062 CZECHOSLOVAK	1407	298			1109			.	.	.
064 HUNGARY	3608	2518	72	75	540	163	93	.	147	.

Origin / consignment Origine / provenance CTCI	Value 1000 ECU Valeurs EUR 10	Deutschland	France	Italia	Nederland	Belg.-Lux.	UK	Ireland	Danmark	Ελλάδα
073										
1011 EXTRA-CE	101608	22632	14057	7975	1462	2415	33729	1041	17980	317
1020 CLASSE 1	84539	20215	4149	7775	1047	2002	30337	839	17877	298
1021 A E L E	80857	19827	3736	7612	908	1820	28178	737	17759	280
1030 CLASSE 2	13478	104	9830	183	32	357	2782	171	.	19
1031 ACP (63)	10355		9640	182		343		171		19
1040 CLASSE 3	3592	2312	78	17	383	56	612	31	103	.
074 THE ET MATE										
001 FRANCE	976	36	.	126	124	601	72	.	1	16
002 BELG.-LUXBG.	1031	59	432	13	271		187	67	2	
003 PAYS-BAS	10733	504	688	765		2598	2625	3291	219	43
004 RF ALLEMAGNE	4877	.	703	534	983	515	867	116	1143	16
005 ITALIE	882		67		606	18	175		2	16
006 ROYAUME-UNI	18135	1993	3008	3710	439	1868		3793	2439	885
007 IRLANDE	1849	2		.	79	197	1571	.	.	.
008 DANEMARK	335	2	274		22		37	.	.	.
036 SUISSE	1210	29	1	982		30	162	.	6	.
038 AUTRICHE	114	21	15	10	5	3	60	.	1	.
052 TURQUIE	2177	1412	232		484	46	2	.	.	.
056 U.R.S.S.	6754	549	7	67	3379	1	2552	.	199	.
204 MAROC	136	.	75	.	.	.	61	.	.	.
228 MAURITANIE	191	.	.	.	.	.	191	.	.	.
322 ZAIRE	481	13	.	.	15	.	453	.	.	.
324 RWANDA	5690	1	29	.	3	.	5535	122	.	.
328 BURUNDI	455						455			.
346 KENYA	137786	798	905	303	6299	152	121508	7759	62	.
350 OUGANDA	1187	.	.	.	.	.	1187	.	.	.
352 TANZANIE	17740	166	34		100	.	16667	772	1	.
366 MOZAMBIQUE	15563	4458	191	13	1939	5	8949	3	5	.
370 MADAGASCAR	281						281			.
373 MAURICE	6166	8	9	.	728	.	5385	36	.	.
382 ZIMBABWE	5102	46		.	90	.	4966		.	.
386 MALAWI	39146	485	75	.	3044	.	35079	463	.	15
390 AFR. DU SUD	11346	85			257	.	10969	20	.	
400 ETATS-UNIS	452	117	7	65	6	1	143	113	.	.
508 BRESIL	4573	324	136		1339	.	2760	14	.	.
528 ARGENTINE	5799	646	31	119	5001	1	.	.	1	.
616 IRAN	195	16			89		90			.
664 INDE	134534	18596	2779	716	1432	446	102509	7628	388	40
666 BANGLA DESH	7258	2235	27		86		4857	53		.
669 SRI LANKA	56709	9227	13244	3880	4259	184	21785	2270	1566	294
680 THAILANDE	102			.	459	.	101	.	1	.
690 VIET-NAM	2384	932	17	.	5607	221	964	457	12	.
700 INDONESIE	24820	3951	141	181	25	.	14262	41	16	.
701 MALAYSIA	260	7	.	.	.	.	171	.	.	.
706 SINGAPOUR	250						250			.
720 CHINE	55705	8514	18004	288	2106	1836	23574	32	1251	100
728 COREE DU SUD	468		15	12			441	.	.	.
732 JAPON	411	82	52	56	27	44	148	.	2	.
736 T'AI-WAN	1609	176	854	21	20		521	.	17	.
740 HONG-KONG	1655	81	180	16	157	5	1181	.	35	.
801 PAPOU-N.GUIN	1087	371	.	.	72	.	644	.	.	.
804 NOUV.ZELANDE	380	2	.	.	.	.	378	.	.	.
814 OCEAN.NEO-Z.	101	.	.	.	.	.	101	.	.	.
958 NON DETERMIN	268	.	194	73	.	.	.	.	.	1
1000 **M O N D E**	589783	55964	42432	11952	39650	8779	395117	27059	7403	1427
1010 INTRA-CE	38821	2595	5172	5149	2524	5796	6534	7268	3807	978
1011 EXTRA-CE	550693	53369	37065	6731	37125	2984	389582	19791	3596	450
1020 CLASSE 1	16151	1749	309	1114	785	124	11898	133	25	15
1021 A E L E	1363	50	17	993	11	32	254	.	6	.
1030 CLASSE 2	469596	41626	18729	5262	30355	1023	350540	19626	2101	334
1031 ACP (63)	215359	1890	1053	303	10389	152	192357	9152	63	.
1040 CLASSE 3	64948	9995	18028	354	5985	1837	27144	32	1471	100
075 EPICES										
001 FRANCE	8942	1965	.	3773	244	1721	813	55	323	48
002 BELG.-LUXBG.	4325	213	1651	270	2055	.	7	7	8	114
003 PAYS-BAS	9854	4707	1052	889	.	2099	940	34	105	28
004 RF ALLEMAGNE	16018	.	4071	1633	4186	1623	1968	46	2412	79
005 ITALIE	2647	1978	126	.	126	38	355	5	19	.
006 ROYAUME-UNI	3599	1014	377	16	621	69	.	1252	208	42
007 IRLANDE	475	178	1	.	.	1	294	.	1	.
008 DANEMARK	1529	607	16	3	868	3	31	1	.	.
009 GRECE	5140	1713	1166	2224	.	17	20	.	.	.
036 SUISSE	195	117	3	60	.	3	11	1	.	.
038 AUTRICHE	328	206		85			36	.	.	.
042 ESPAGNE	13157	4136	3737	1680	1271	581	1682	4	61	5
048 YOUGOSLAVIE	2471	2165	103	81	34		49	.	.	39
052 TURQUIE	7732	3650	1110	487	735	207	1197	.	13	333
056 U.R.S.S.	225	225			.	.	3	.	3	.
060 POLOGNE	1306	1259	12	29				.	.	.
062 TCHECOSLOVAQ	1461	350			1111			.	.	.
064 HONGRIE	5433	3828	88	101	824	223	179	.	190	.

Origin / consignment Origine / provenance SITC	Quantity EUR 10	1000 kg Deutschland	France	Italia	Nederland	Belg.-Lux.	UK	Ireland	Danmark	Quantités Ελλάδα
075										
066 ROMANIA	1034	283	50	60	.	.	641	.	.	.
068 BULGARIA	1378	1309	2	.	.	.	48	.	.	19
070 ALBANIA	384	150	64	169	.	.	1	.	.	.
204 MOROCCO	6815	911	1276	366	2332	365	1542	.	23	.
212 TUNISIA	1834	30	1689	96	.	19	.	.	.	.
220 EGYPT	1071	399	268	141	75	15	119	.	5	49
248 SENEGAL	389	2	325	.	53	9	.	.	.	.
264 SIERRA LEONE	106	.	.	.	5	.	101	.	.	.
288 NIGERIA	376	102	.	.	23	.	247	.	1	3
302 CAMEROON	105	66	5	1	23	.	.	.	10	.
322 ZAIRE	46	6	22	.	5	11	2	.	.	.
334 ETHIOPIA	54	13	20	1	20	.	.	.	.	.
346 KENYA	966	32	3	1	3	.	927	.	.	.
352 TANZANIA	77	50	.	.	4	.	23	.	.	.
355 SEYCHELLES	134	11	6	.	17	.	95	.	3	.
370 MADAGASCAR	3272	1084	1480	20	204	169	317	.	14	4
372 REUNION	18	2	15	.	.	1	.	.	.	.
375 COMOROS	760	264	271	1	64	42	59	.	6	53
390 SOUTH AFRICA	107	20	6	.	63	.	18	.	.	.
400 USA	361	52	46	6	48	3	191	3	10	2
412 MEXICO	410	228	97	3	21	12	2	.	4	43
416 GUATEMALA	377	191	11	1	96	11	58	.	9	.
432 NICARAGUA	356	1	31	.	22	.	302	.	.	.
436 COSTA RICA	599	18	.	.	112	.	469	.	.	.
450 WEST INDIES	97	67	18	.	11	.	1	.	.	.
456 DOMINICAN R.	166	.	.	.	53	.	113	.	.	.
464 JAMAICA	619	286	46	3	41	15	178	.	29	21
465 ST LUCIA	140	.	.	.	.	.	140	.	.	.
467 ST VINCENT	131	1	.	.	.	.	130	.	.	.
473 GRENADA	1499	587	59	14	349	106	382	.	20	.
492 SURINAM	168	15	.	.	153	.	.	.	.	.
508 BRAZIL	15527	5191	5845	701	1497	304	1798	.	57	134
600 CYPRUS	75	.	.	.	.	.	75	.	.	.
608 SYRIA	110	30	70	.	.	10	.	.	.	.
624 ISRAEL	117	5	40	.	11	.	60	.	1	.
662 PAKISTAN	633	52	52	22	12	19	475	.	1	.
664 INDIA	7253	851	623	1214	319	250	3618	.	102	276
669 SRI LANKA	1198	296	54	217	42	22	533	.	32	2
680 THAILAND	489	130	50	3	234	43	24	.	5	.
690 VIETNAM	123	11	99	3	.	10	.	.	.	.
700 INDONESIA	16315	6971	1477	296	3822	1100	1870	25	543	211
701 MALAYSIA	3460	1479	271	305	42	37	862	142	83	239
706 SINGAPORE	572	37	18	116	49	.	242	.	15	95
720 CHINA	4619	2080	886	59	196	180	1162	.	37	19
736 TAIWAN	87	.	7	.	11	5	63	.	.	1
740 HONG KONG	60	23	1	.	11	.	25	.	.	.
801 PAPUA N.GUIN	25	15	1	.	.	.	9	.	.	.
815 FIJI	142	.	.	.	.	.	142	.	.	.
822 FR.POLYNESIA	5	3	2	.	.	.	.	.	.	.
1000 W O R L D	118251	43885	20768	6470	16656	5267	20934	695	1997	1579
1010 INTRA-EC	18893	7397	1952	1682	3168	2008	1275	519	775	117
1011 EXTRA-EC	99361	36490	18819	4786	13487	3258	19658	176	1225	1462
1020 CLASS 1	18137	8865	3323	873	1829	336	2536	9	79	287
1021 EFTA COUNTR.	337	240	2	29	.	8	26	4	28	.
1030 CLASS 2	67149	19514	14292	3520	9814	2571	15173	167	960	1138
1031 ACP (63)	9207	2526	2350	42	992	358	2772	.	84	83
1040 CLASS 3	14078	8111	1203	393	1845	352	1949	.	187	38
001 FEEDING STUFF FOR ANIMALS										
001 FRANCE	2010020	241696	.	325767	564496	747282	66500	32133	17556	14590
002 BELG.-LUXBG.	1489340	61203	878665	8987	378215	.	124926	21899	13598	1847
003 NETHERLANDS	2594016	732941	54385	64258	.	714276	540191	297484	175929	14552
004 FR GERMANY	2631824	.	150429	22669	1776799	124369	68752	44059	440932	3815
005 ITALY	143371	37456	46038	.	8316	8630	31427	1747	2494	7263
006 UTD. KINGDOM	177990	17077	10193	4580	8376	3713	.	108819	23408	1824
007 IRELAND	107708	27	27	26	2156	386	104636	.	1	447
008 DENMARK	277582	138994	7968	13462	36495	9489	50993	8863	.	11318
009 GREECE	125294	1104	1746	71958	15049	3	20835	12252	2347	.
024 ICELAND	35329	8553	3453	.	80	2760	15908	.	4574	1
025 FAROE ISLES	21362	3377	200	.	22	3032	12644	1596	491	.
028 NORWAY	158448	9169	27054	1196	8488	959	34634	2384	71161	3403
030 SWEDEN	9517	54	.	.	6	.	3840	5	5612	.
032 FINLAND	2215	64	.	.	123	.	1511	.	517	.
036 SWITZERLAND	12384	1054	4260	506	289	98	5848	25	198	106
038 AUSTRIA	43007	22577	123	8259	10093	1913	.	.	33	9
040 PORTUGAL	93842	4491	3466	23126	.	10	51850	5471	5411	17
042 SPAIN	709306	74440	249901	28788	157296	2336	143945	19392	22246	10962
048 YUGOSLAVIA	134074	774	12	133229	.	58	1	.	.	.
052 TURKEY	31761	2535	.	.	28744	98	340	.	4	40
058 GERMAN DEM.R	16284	.	816	18	15413	22	.	15	.	.
060 POLAND	6864	2891	.	.	3899	71	1	2	.	.
062 CZECHOSLOVAK	481	430	.	.	24	.	25	2	.	.
064 HUNGARY	103146	24815	47	61244	12342	4545	152	.	.	1
066 ROMANIA	115	27	.	.	46	.	.	.	.	42

Origin / consignment Origine / provenance CTCI	Value EUR 10	1000 ECU Deutschland	France	Italia	Nederland	Belg.-Lux.	UK	Ireland	Danmark	Valeurs Ελλάδα
075										
066 ROUMANIE	644	190	28	41	.	.	385	.	.	.
068 BULGARIE	1470	1415	1	.	.	.	32	.	.	22
070 ALBANIE	438	255	71	110	.	.	2	.	.	.
204 MAROC	4759	610	1273	175	1453	239	994	.	15	.
212 TUNISIE	2980	15	2904	31	.	30	.	.	.	.
220 EGYPTE	1141	408	284	166	87	19	106	.	7	64
248 SENEGAL	566	4	479	.	76	7	.	.	.	.
264 SIERRA LEONE	258	.	.	.	14	.	244	.	.	.
288 NIGERIA	453	126	.	.	37	.	281	.	1	6
302 CAMEROUN	275	93	12	6	149	.	.	.	15	.
322 ZAIRE	151	30	86	.	8	22	5	.	.	.
334 ETHIOPIE	107	68	15	5	19	.	.	.	.	.
346 KENYA	1480	56	5	6	5	.	1406	.	.	.
352 TANZANIE	359	294	.	.	33	.	32	.	.	.
355 SEYCHELLES	130	9	7	.	19	.	92	.	3	.
370 MADAGASCAR	33420	13806	17003	259	1096	428	645	.	136	47
372 REUNION	578	10	544	.	.	24	.	.	.	.
375 COMORES	10730	3536	4957	12	621	376	526	.	68	634
390 AFR. DU SUD	154	38	5	.	79	.	32	.	.	.
400 ETATS-UNIS	2125	398	94	61	105	14	1304	18	86	45
412 MEXIQUE	745	380	179	8	25	29	3	.	10	111
416 GUATEMALA	2609	1265	81	13	544	68	586	.	52	.
432 NICARAGUA	305	8	29	.	17	.	251	.	.	.
436 COSTA RICA	1094	34	.	.	161	.	899	.	.	.
450 INDES OCCID.	152	112	25	.	13	.	2	.	.	.
456 REP.DOMINIC.	162	.	.	.	58	.	104	.	.	.
464 JAMAIQUE	1684	755	136	9	108	40	489	.	86	61
465 SAINTE-LUCIE	157	.	.	.	.	.	157	.	.	.
467 ST-VINCENT	214	4	.	.	.	.	210	.	.	.
473 GRENADE	2794	1383	92	30	471	134	649	.	35	.
492 SURINAM	350	22	.	.	328	.	.	.	.	.
508 BRESIL	22851	8716	7995	956	1905	551	2404	.	90	234
600 CHYPRE	121	.	.	.	.	.	121	.	.	.
608 SYRIE	227	63	142	.	.	22	.	.	.	.
624 ISRAEL	110	7	35	.	15	.	51	.	2	.
662 PAKISTAN	863	76	66	33	26	28	632	.	2	.
664 INDE	10439	1238	918	2120	424	390	4733	.	135	481
669 SRI LANKA	2567	870	58	493	75	37	976	.	54	4
680 THAILANDE	1079	230	157	7	557	68	46	.	14	.
690 VIET-NAM	296	9	255	8	.	24	.	.	.	.
700 INDONESIE	28922	12343	2779	580	6405	2080	3331	53	953	398
701 MALAYSIA	6948	2936	634	547	84	83	1770	319	143	432
706 SINGAPOUR	1077	83	55	219	105	.	409	.	24	182
720 CHINE	5993	2608	1111	70	202	234	1683	.	46	59
736 T'AI-WAN	144	2	10	.	24	29	77	.	.	2
740 HONG-KONG	137	48	2	.	17	.	70	.	.	.
801 PAPOU-N.GUIN	112	75	4	.	.	.	33	.	.	.
815 FIDJI	184	.	.	.	.	.	184	.	.	.
822 POLYNESIE FR	280	183	97	.	.	.	.	.	.	.
1000 M O N D E	241128	83421	56605	17305	27582	11596	33923	1814	5379	3503
1010 INTRA-CE	52524	12377	8481	8806	8099	5568	4423	1401	3077	312
1011 EXTRA-CE	188603	71046	48144	8494	19483	6028	29498	413	2305	3192
1020 CLASSE 1	26569	10818	5061	2455	2235	831	4479	41	220	429
1021 A E L E	729	386	4	146	.	23	92	19	59	.
1030 CLASSE 2	144747	50088	41501	5679	15106	4717	22754	372	1845	2683
1031 ACP (63)	53918	20308	23066	330	3039	1016	5062	.	343	754
1040 CLASSE 3	17283	10140	1583	359	2138	480	2263	.	239	81
001 NOURRITURE POUR ANIMAUX										
001 FRANCE	522893	48613	.	202099	88762	137553	26967	4954	6236	7709
002 BELG.-LUXBG.	393102	21225	240310	6334	72928	.	40125	4564	6114	1502
003 PAYS-BAS	727665	198866	21098	47667	.	175937	148343	69144	58318	8292
004 RF ALLEMAGNE	452244	.	54511	14750	180885	46137	25648	9533	117262	3518
005 ITALIE	29527	6154	8383	.	5009	1333	3570	708	157	4213
006 ROYAUME-UNI	93552	18192	12137	2376	3631	6088	.	40984	6789	3355
007 IRLANDE	62888	53	58	26	1942	386	60094	.	2	327
008 DANEMARK	86813	27235	5202	7660	14804	5060	18470	1707	.	6675
009 GRECE	23460	244	431	12948	2418	2	4156	2490	771	.
024 ISLANDE	15397	4038	1833	.	45	1297	7067	.	1110	7
025 ILES FEROE	12046	1818	134	.	4	1776	7167	905	242	.
028 NORVEGE	65061	4871	13814	875	4320	499	16816	1183	20868	1815
030 SUEDE	2786	92	.	.	2	.	873	4	1815	.
032 FINLANDE	848	32	.	.	60	.	455	.	301	.
036 SUISSE	11875	773	3127	2297	604	379	2941	80	1466	206
038 AUTRICHE	7090	3556	31	1257	1810	375	.	.	20	41
040 PORTUGAL	22426	696	883	5830	21	69	11484	1553	1881	9
042 ESPAGNE	130784	11036	55358	7021	23586	1776	20967	3710	4074	3256
048 YOUGOSLAVIE	18481	528	11	17839	.	102	.	.	.	1
052 TURQUIE	5098	532	.	.	4445	20	87	.	2	12
058 RD.ALLEMANDE	2721	.	337	3	2324	35	.	22	.	.
060 POLOGNE	1532	467	.	.	1053	12	.	.	.	.
062 TCHECOSLOVAQ	369	310	.	.	.	.	44	6	.	9
064 HONGRIE	16826	4565	131	9748	556	1134	683	.	.	9
066 ROUMANIE	194	9	.	.	179	.	.	.	.	6

Tab. 1

Import

January - December 1983 Janvier - Décembre

Origin / consignment
Origine / provenance

SITC

Quantity — 1000 kg — Quantités

SITC		EUR 10	Deutschland	France	Italia	Nederland	Belg.-Lux.	UK	Ireland	Danmark	Ἑλλάδα
001											
068	BULGARIA	1076	710	10	69	61	177	49	.	.	.
204	MOROCCO	7956	1708	2878	.	.	.	3370	.	.	.
208	ALGERIA	3208	.	214	.	.	.	.	2994	.	.
212	TUNISIA	66103	.	19152	34256	9	.	4530	8154	.	.
220	EGYPT	9916	626	.	5509	1573	2206	.	.	.	.
224	SUDAN	119207	37693	1402	12140	52686	13999	1287	.	.	.
232	MALI	8991	.	.	.	.	.	.	8991	.	.
236	UPPER VOLTA	9771	.	.	.	.	.	.	9771	.	.
240	NIGER	1331	.	230	.	.	.	1101	.	.	.
244	CHAD	5327	.	.	.	.	.	.	5327	.	.
248	SENEGAL	174938	70806	26024	7784	23836	3029	2340	36756	4359	.
252	GAMBIA	7721	3421	.	2695	.	1605	.	.	.	.
260	GUINEA	1125	550	402	.	173	.	.	.	.	.
264	SIERRA LEONE	769	.	.	.	7	.	762	.	.	.
268	LIBERIA	1414	.	.	.	311	.	1103	.	.	.
272	IVORY COAST	79896	20176	2316	153	511	845	12392	10391	33112	.
276	GHANA	3453	.	268	88	1973	.	.	1114	.	.
280	TOGO	9585	.	878	.	1220	.	3001	1457	3029	.
284	BENIN	17899	3127	1368	.	5915	.	5057	.	2432	.
288	NIGERIA	100588	23359	3120	.	10455	46584	7790	9280	.	.
302	CAMEROON	16226	972	8420	756	143	.	1000	1829	3106	.
314	GABON	2996	1004	963	.	1031	.	.	.	.	.
322	ZAIRE	41674	2472	.	46	7104	6471	8706	15407	1466	.
334	ETHIOPIA	46531	.	.	.	12387	.	10250	2632	21262	.
346	KENYA	10309	63	.	.	2951	.	5352	.	1943	.
350	UGANDA	1006	.	.	.	.	.	.	.	1006	.
352	TANZANIA	20019	643	.	.	682	236	.	.	18458	.
366	MOZAMBIQUE	2433	.	.	.	1020	.	.	.	1413	.
390	SOUTH AFRICA	397432	328103	5	.	57696	2772	7259	1579	.	18
391	BOTSWANA	625	.	.	.	.	.	625	.	.	.
400	USA	10091086	3042099	222580	1111024	3847211	425045	1173663	136784	128663	4017
404	CANADA	420726	31924	24033	.	20394	11546	227185	101479	4128	37
406	GREENLAND	1520	.	.	.	23	.	.	.	1497	.
408	S.PIERRE,MIQ	757	.	757	.	.	.	.	.	.	.
412	MEXICO	4138	.	.	.	18	.	2491	.	1629	.
421	BELIZE	1000	.	.	.	.	.	1000	.	.	.
452	HAITI	229	.	.	.	11	.	.	.	218	.
453	BAHAMAS	1099	.	.	.	.	.	1099	.	.	.
484	JAMAICA	2447	.	.	.	30	.	.	.	2417	.
480	COLOMBIA	523	.	.	.	.	.	.	.	523	.
500	ECUADOR	4020	2421	705	279	607	.	.	.	.	8
504	PERU	53067	30515	2990	10583	5573	1619	687	1100	.	.
508	BRAZIL	5622253	1162524	2453313	266168	1025228	298077	143018	10490	263435	.
512	CHILE	433601	271510	14414	50238	10750	643	81096	4950	.	.
516	BOLIVIA	1800	.	.	.	.	1800	.	.	.	.
520	PARAGUAY	88876	11906	4191	.	60909	7141	.	.	4729	.
524	URUGUAY	18684	3624	.	.	7024	7137	899	.	.	.
528	ARGENTINA	3006981	708204	157331	400672	616414	527999	.	15101	581260	.
529	FALKLAND IS.	755	.	.	.	755	.	.	.	.	.
600	CYPRUS	54	.	.	.	2	.	1	.	.	51
608	SYRIA	1382	.	.	.	.	1382	.	.	.	.
624	ISRAEL	1796	1154	61	.	144	62	6	.	104	265
628	JORDAN	642	.	.	.	.	642	.	.	.	.
632	SAUDI ARABIA	685	.	.	.	.	35	.	650	.	.
644	QATAR	1130	.	.	.	1130	.	.	.	.	.
662	PAKISTAN	90826	3097	.	.	3715	.	73477	.	10537	.
664	INDIA	858696	149978	5217	78	221910	48705	289424	12253	131131	.
666	BANGLADESH	4323	3325	.	.	998	.	.	.	.	.
669	SRI LANKA	101953	1978	5278	7	68418	17315	2546	843	5568	.
676	BURMA	104617	14831	.	.	17302	63559	6140	.	2785	.
680	THAILAND	45118	18577	149	28	10592	612	7174	5577	2409	.
690	VIETNAM	4836	3363	.	.	1223	250	.	.	.	.
700	INDONESIA	715892	196563	3969	.	317454	122001	17301	980	57624	.
701	MALAYSIA	511984	205373	2123	24	272555	.	.	.	31909	.
706	SINGAPORE	3364	.	.	.	569	.	.	2795	.	.
708	PHILIPPINES	547595	247747	652	.	284780	8697	2306	.	3411	.
720	CHINA	321047	40944	14	28680	12742	28	83877	49	154713	.
732	JAPAN	1014	26	9	493	136	45	279	.	18	6
736	TAIWAN	56	2	9	1	.	2	17	.	23	2
740	HONG KONG	912	475	.	.	399	.	38	.	.	.
800	AUSTRALIA	4358	1730	1	.	.	20	1781	.	826	.
801	PAPUA N.GUIN	15244	1353	.	.	13441	.	450	.	.	.
804	NEW ZEALAND	277	17	.	.	.	.	250	.	10	.
819	WEST. SAMOA	3975	1044	.	.	1753	487	.	.	691	.
1000	**W O R L D**	35202730	8037881	4404306	2699881	10033710	3246860	3468304	941165	2295772	74871
1010	**INTRA-EC**	9557123	1230493	1149449	511705	2789900	1608145	1008261	527252	676263	55655
1011	**EXTRA-EC**	25645357	6807189	3254820	2188153	7243812	1638697	2460045	413914	1619512	19215
1020	CLASS 1	12166160	3530986	535095	1306620	4130577	450691	1680971	268715	243889	18616
1021	EFTA COUNTR.	354738	45960	38354	33067	19081	5740	113589	7885	87506	3536
1030	CLASS 2	13024851	3202924	2718839	791523	3067341	1182890	694968	145131	1220909	326
1031	ACP (63)	705981	166664	45409	23680	137397	73257	63317	78867	117370	.
1040	CLASS 3	454351	73282	887	90011	45896	5117	84104	68	154713	273

Origin / consignment
Origine / provenance

CTCI

Value — 1000 ECU — Valeurs

CTCI		EUR 10	Deutschland	France	Italia	Nederland	Belg.-Lux.	UK	Ireland	Danmark	Ἑλλάδα
001											
068	BULGARIE	3283	1745	78	313	171	840	136	.	.	.
204	MAROC	1664	393	778	.	.	.	.	493	.	.
208	ALGERIE	687	.	90	.	.	.	.	.	597	.
212	TUNISIE	9665	.	2955	4415	2	.	872	1421	.	.
220	EGYPTE	2017	117	.	1199	284	417	.	.	.	.
224	SOUDAN	25500	7414	362	2321	11534	3518	351	.	.	.
232	MALI	2162	.	.	.	.	.	.	.	2162	.
236	HAUTE-VOLTA	2700	.	.	.	.	.	.	.	2700	.
240	NIGER	455	.	39	.	.	.	416	.	.	.
244	TCHAD	1550	.	.	.	.	.	.	.	1550	.
248	SENEGAL	38380	13935	6540	1572	5076	645	702	8992	918	.
252	GAMBIE	1438	591	.	546	.	301	.	.	.	.
260	GUINEE	213	106	62	.	45	.	.	.	.	.
264	SIERRA LEONE	144	.	.	.	6	.	136	.	.	.
268	LIBERIA	260	.	.	.	50	.	210	.	.	.
272	COTE IVOIRE	16742	3755	889	48	100	151	2248	1730	7821	.
276	GHANA	787	.	74	35	441	.	.	217	.	.
280	TOGO	1546	.	98	.	176	.	419	274	579	.
284	BENIN	3159	552	250	.	1071	.	763	.	523	.
288	NIGERIA	14894	3830	562	.	1573	6529	1284	1116	.	.
302	CAMEROUN	2271	162	807	83	19	.	175	425	600	.
314	GABON	349	126	122	.	99	.	.	.	.	.
322	ZAIRE	6615	415	.	10	1249	1155	1334	2188	264	.
334	ETHIOPIE	9268	.	.	.	1709	.	2292	397	4868	.
346	KENYA	1764	10	.	.	531	.	810	.	413	.
350	OUGANDA	241	.	.	.	.	.	.	.	241	.
352	TANZANIE	4968	126	.	.	119	35	.	.	4688	.
366	MOZAMBIQUE	461	.	.	.	184	.	.	.	277	.
390	AFR. DU SUD	75136	61991	2	1	10830	523	1420	364	.	5
391	BOTSWANA	187	.	.	.	.	.	187	.	.	.
400	ETATS-UNIS	2199330	666262	45625	282363	760442	85370	292703	29905	33446	3214
404	CANADA	63485	6597	3683	.	2730	2208	33499	14054	677	37
406	GROENLAND	610	.	.	.	19	.	.	.	591	.
408	S.PIERRE,MIQ	243	.	243	.	.	.	.	.	.	.
412	MEXIQUE	2741	.	.	.	.	.	1470	.	1271	.
421	BELIZE	250	.	.	.	.	.	250	.	.	.
452	HAITI	126	.	.	.	8	.	.	.	118	.
453	BAHAMAS	223	.	.	.	.	.	223	.	.	.
484	JAMAIQUE	592	.	.	.	23	.	.	.	569	.
480	COLOMBIE	101	.	.	.	.	.	.	.	101	.
500	EQUATEUR	1228	890	73	64	113	.	.	.	.	88
504	PEROU	22663	13143	1173	4695	2085	792	571	204	.	.
508	BRESIL	1383358	275484	659966	67847	204977	69404	38481	2289	64910	.
512	CHILI	192170	121513	6602	24087	5383	265	33674	646	.	.
516	BOLIVIE	320	.	.	.	.	320	.	.	.	.
520	PARAGUAY	17509	2343	1421	.	11101	1352	.	.	1292	.
524	URUGUAY	3187	568	.	.	1232	1212	175	.	.	.
528	ARGENTINE	601334	138101	33757	64559	114926	116585	.	2866	130540	.
529	IL. FALKLAND	256	.	.	.	256	.	.	.	.	.
600	CHYPRE	145	.	.	.	8	.	2	.	.	135
608	SYRIE	299	.	.	.	.	299	.	.	.	.
624	ISRAEL	1488	806	104	.	62	33	15	1	46	419
628	JORDANIE	157	.	.	.	.	157	.	.	.	.
632	ARABIE SAOUD	167	.	.	.	.	10	.	157	.	.
644	QATAR	163	.	.	.	163	.	.	.	.	.
662	PAKISTAN	13941	740	.	.	634	.	10022	.	2545	.
664	INDE	130302	21283	826	4	34275	6691	38871	1463	26889	.
666	BANGLA DESH	778	614	.	.	164	.	.	.	.	.
669	SRI LANKA	14670	292	760	1	9229	2696	467	131	1094	.
676	BIRMANIE	16554	2323	.	.	2333	9680	1621	.	597	.
680	THAILANDE	15166	3220	212	45	2453	125	7364	986	761	.
690	VIET-NAM	1032	683	.	.	287	62	.	.	.	.
700	INDONESIE	116832	33846	802	.	48036	18506	3150	182	12310	.
701	MALAYSIA	92430	36028	394	18	49741	.	.	.	6249	.
706	SINGAPOUR	692	.	.	.	127	.	.	765	.	.
708	PHILIPPINES	107499	47453	124	.	56851	1842	491	.	738	.
720	CHINE	72753	9032	30	6047	2599	38	17403	91	37513	.
732	JAPON	4286	741	357	964	630	1226	336	.	10	22
736	T'AI-WAN	315	22	79	9	2	14	106	.	72	11
740	HONG-KONG	203	81	.	.	86	.	36	.	.	.
800	AUSTRALIE	2637	1731	4	.	.	3	689	.	210	.
801	PAPOU-N.GUIN	3223	271	.	.	2858	.	94	.	.	.
804	NOUV.ZELANDE	275	12	.	.	4	.	244	.	15	.
819	SAMOA OCCID.	832	200	.	.	369	128	.	.	135	.
1000	**M O N D E**	8021618	1833596	1187742	799989	1759073	713112	691852	212908	578408	44938
1010	**INTRA-CE**	2392152	320581	342131	293861	370379	372499	327374	134085	195651	35591
1011	**EXTRA-CE**	5629403	1512950	845609	506132	1388697	340612	364476	78822	382758	9347
1020	CLASSE 1	2637061	765308	124863	318448	609534	95627	396757	51757	66139	8628
1021	A E L E	125483	14058	19688	10259	6862	2619	39636	2820	27461	2080
1030	CLASSE 2	2893524	730794	720170	171571	571969	242861	149452	26945	279109	653
1031	ACP (63)	140863	31497	9804	4627	27207	12461	11898	15339	28030	.
1040	CLASSE 3	98825	16852	575	16113	7193	2127	18267	119	37513	66

Origin / consignment Origine / provenance	Quantity 1000 kg									Quantités	Value 1000 ECU									Valeurs
SITC	EUR 10	Deutschland	France	Italia	Nederland	Belg.-Lux.	UK	Ireland	Danmark	Ελλάδα	CTCI	EUR 10	Deutschland	France	Italia	Nederland	Belg.-Lux.	UK	Ireland	Danmark	Ελλάδα
091 MARGARINE AND SHORTENING											**091 MARGARINE, GRAISSES CULINAIRES**										
001 FRANCE	15808	98	.	206	485	3211	9801	.	.	2007	001 FRANCE	9779	112	.	141	279	1707	6254	.	.	1286
002 BELG.-LUXBG.	99216	8705	46832	870	4014	.	38726	.	.	69	002 BELG.-LUXBG.	69059	6403	36041	596	2700	.	23214	.	.	105
003 NETHERLANDS	120020	12227	1259	875	.	16500	87447	471	20	1221	003 PAYS-BAS	88332	9965	1674	771	.	11116	63058	293	26	1227
004 FR GERMANY	126059	.	15840	7457	47595	18244	20326	.	3508	13089	004 RF ALLEMAGNE	78116	.	12311	6838	23612	11952	12187	.	1970	9248
005 ITALY	11712	14	992	.	8	176	8602	2	.	1918	005 ITALIE	7409	11	579	.	7	110	5276	14	.	1412
006 UTD. KINGDOM	3809	6	11	.	264	2	.	3299	4	223	006 ROYAUME-UNI	3566	12	20	.	225	3	.	2925	3	378
007 IRELAND	3780	.	.	.	57	.	3723	.	.	.	007 IRLANDE	2994	.	.	.	24	.	2970	.	.	.
008 DENMARK	29238	2183	1131	652	1391	1911	21870	32	.	68	008 DANEMARK	21178	1497	1054	572	605	1519	15832	26	.	73
030 SWEDEN	148	7	.	.	15	.	99	14	13	.	030 SUEDE	143	4	.	.	13	.	87	10	29	.
036 SWITZERLAND	2320	989	1	77	834	136	144	.	139	.	036 SUISSE	1273	436	6	37	363	66	288	.	78	.
058 GERMAN DEM.R	462	.	87	.	114	.	.	.	261	.	058 RD.ALLEMANDE	264	.	52	.	62	.	.	.	150	.
064 HUNGARY	16207	439	221	754	14568	225	.	.	.	.	064 HONGRIE	7528	443	101	285	6605	94	.	.	.	.
068 BULGARIA	531	.	3	528	.	.	.	.	.	.	068 BULGARIE	190	.	4	186	.	.	.	.	.	.
400 USA	10498	100	.	.	7889	1982	504	22	.	1	400 ETATS-UNIS	5028	81	.	.	3467	969	470	38	.	3
624 ISRAEL	120	6	7	.	9	54	44	.	.	.	624 ISRAEL	140	10	7	.	10	67	46	.	.	.
1000 W O R L D	440164	24798	66391	11472	77296	42441	191313	3840	4013	18600	1000 M O N D E	295159	19008	52057	9447	37999	27606	129705	3306	2296	13735
1010 INTRA-EC	409647	23234	66065	10060	53815	40045	190498	3804	3532	18594	1010 INTRA-CE	280441	18002	51879	8920	27453	26412	128794	3258	1998	13725
1011 EXTRA-EC	30445	1564	325	1411	23480	2396	815	36	413	5	1011 EXTRA-CE	14681	1006	179	527	10546	1195	911	48	259	10
1020 CLASS 1	13031	1101	1	78	8768	2117	752	36	153	5	1020 CLASSE 1	6489	528	6	39	3865	1035	850	48	108	10
1021 EFTA COUNTR.	2500	997	1	77	874	136	249	14	152	.	1021 A E L E	1433	440	5	37	388	66	380	10	107	.
1030 CLASS 2	147	6	12	.	11	54	64	.	.	.	1030 CLASSE 2	166	10	16	.	12	67	61	.	.	.
1040 CLASS 3	17270	458	311	1333	14682	225	.	.	261	.	1040 CLASSE 3	8024	468	157	488	6667	94	.	.	150	.
098 EDIBLE PRODUCTS & PREPARAT.NES											**098 PRODUITS ET PREP. ALIMENT.,NDA**										
001 FRANCE	118026	29141	.	10038	15661	36193	24578	187	1778	450	001 FRANCE	113278	30554	.	12240	9043	30375	28169	294	1833	770
002 BELG.-LUXBG.	100408	30499	27160	4831	26805	.	9182	611	684	636	002 BELG.-LUXBG.	122850	34655	33341	6191	32062	.	13246	878	849	1628
003 NETHERLANDS	180700	49781	18179	3866	.	77204	24343	840	4020	2467	003 PAYS-BAS	219131	59695	25860	8572	.	81674	32214	1681	4155	5280
004 FR GERMANY	100438	.	22969	9051	32011	13931	11261	695	9642	878	004 RF ALLEMAGNE	132315	.	29625	17198	36034	23209	13756	1110	9288	2095
005 ITALY	51849	21425	10880	.	5991	2453	9593	145	810	552	005 ITALIE	67175	28763	16879	.	6691	3422	9359	241	928	892
006 UTD. KINGDOM	54862	6091	3371	1644	9166	1003	.	32458	818	311	006 ROYAUME-UNI	91876	11487	6686	9749	14312	3781	.	43545	1768	548
007 IRELAND	21857	1224	383	75	589	456	18463	.	209	458	007 IRLANDE	87117	18105	2684	438	5901	449	48590	.	3229	7721
008 DENMARK	20295	11511	856	228	3387	536	3540	182	.	55	008 DANEMARK	35045	13547	1042	1456	9719	1876	7002	232	.	171
009 GREECE	1988	1250	486	3	24	27	196	.	2	.	009 GRECE	3576	2365	890	3	47	44	223	.	4	.
024 ICELAND	265	.	.	.	.	.	265	.	.	.	024 ISLANDE	365	.	.	.	.	.	365	.	.	.
028 NORWAY	270	60	2	35	9	5	41	.	114	4	028 NORVEGE	886	238	10	86	46	38	111	2	342	13
030 SWEDEN	5199	550	318	533	418	74	2051	426	816	13	030 SUEDE	9157	976	979	1918	576	118	2311	385	1854	40
032 FINLAND	96	31	2	1	1	61	1	.	.	.	032 FINLANDE	134	43	1	1	1	86	2	.	.	.
036 SWITZERLAND	19969	13317	1465	1006	819	553	1283	187	1240	99	036 SUISSE	42662	22904	5486	1518	1836	1881	4168	555	3965	349
038 AUSTRIA	19747	1498	324	17438	64	1	78	.	335	9	038 AUTRICHE	11533	2568	807	7127	251	4	277	.	377	122
040 PORTUGAL	515	18	26	5	442	.	24	.	.	.	040 PORTUGAL	724	23	20	19	637	.	25	.	.	.
042 SPAIN	3713	376	1608	106	43	143	1420	12	5	.	042 ESPAGNE	3886	373	2163	129	79	192	919	17	14	.
048 YUGOSLAVIA	2740	1403	106	108	533	2	409	.	152	27	048 YOUGOSLAVIE	2033	910	111	147	371	4	281	.	142	67
052 TURKEY	3393	2126	317	1	111	519	277	.	11	31	052 TURQUIE	2636	1848	165	2	134	278	123	.	12	74
064 HUNGARY	5051	2389	60	.	126	.	2124	.	318	34	064 HONGRIE	4533	2183	56	.	126	.	1838	.	291	39
066 ROMANIA	210	206	.	.	.	3	.	.	.	1	066 ROUMANIE	222	203	.	.	2	.	3	.	.	14
202 CANARY ISLES	744	.	.	.	743	1	.	.	.	.	202 CANARIES	434	.	.	.	434	.	.	.	.	.
204 MOROCCO	869	.	718	.	.	.	151	.	.	.	204 MAROC	1183	.	1038	.	.	.	145	.	.	.
212 TUNISIA	185	.	118	.	.	67	.	.	.	.	212 TUNISIE	335	.	215	.	.	120	.	.	.	.
220 EGYPT	707	.	.	.	707	.	.	.	.	.	220 EGYPTE	339	.	.	.	339	.	.	.	.	.
272 IVORY COAST	108	.	56	.	21	27	2	.	.	.	272 COTE IVOIRE	137	.	80	.	9	39	2	.	.	7
346 KENYA	37	.	.	.	.	.	37	.	.	.	346 KENYA	189	.	.	.	.	.	189	.	.	.
390 SOUTH AFRICA	1881	.	.	11	294	.	1576	.	.	.	390 AFR. DU SUD	1494	.	.	16	125	.	1351	.	.	2
400 USA	35569	8106	9128	329	923	980	14419	696	580	406	400 ETATS-UNIS	51739	11277	11516	1235	1343	1668	21757	1287	987	669
404 CANADA	15820	1200	1183	53	340	61	12428	38	270	247	404 CANADA	20274	1601	1726	105	445	88	15587	61	335	326
436 COSTA RICA	586	.	461	.	7	1	117	.	.	.	436 COSTA RICA	719	.	637	1	7	2	72	.	.	.
460 DOMINICA	139	.	.	.	.	.	139	.	.	.	460 DOMINIQUE	164	.	.	.	.	.	164	.	.	.
464 JAMAICA	128	.	1	.	.	.	127	.	.	.	464 JAMAIQUE	118	.	2	.	.	2	114	.	.	.
496 FR. GUIANA	84	.	84	.	.	.	.	.	.	.	496 GUYANE FR.	114	.	114	.	.	.	.	.	.	.
508 BRAZIL	12748	224	11991	21	15	168	261	.	65	3	508 BRESIL	21322	344	20208	53	33	281	252	.	128	23
528 ARGENTINA	100	2	18	.	.	.	57	.	.	23	528 ARGENTINE	115	5	28	1	.	1	10	.	.	70
600 CYPRUS	161	.	.	.	3	.	158	.	.	.	600 CHYPRE	180	.	.	.	13	.	167	.	.	.
604 LEBANON	49	14	2	.	8	.	9	16	.	.	604 LIBAN	389	21	5	.	17	.	20	326	.	.
624 ISRAEL	22704	1845	8385	46	537	177	10878	180	653	1	624 ISRAEL	24563	1925	6109	105	449	261	14494	238	976	6
652 NORTH YEMEN	22	.	.	.	.	.	22	.	.	.	652 YEMEN DU NRD	179	.	.	.	.	.	179	.	.	.
664 INDIA	229	43	33	40	28	.	84	.	1	.	664 INDE	1204	108	337	507	62	.	188	.	2	.
669 SRI LANKA	80	20	3	6	12	.	38	.	1	.	669 SRI LANKA	695	169	21	76	132	.	284	.	13	.
680 THAILAND	2627	726	1699	.	54	24	92	.	32	.	680 THAILANDE	3482	1380	1773	4	96	38	143	.	47	1
690 VIETNAM	94	3	91	.	.	.	.	.	.	.	690 VIET-NAM	105	5	100	.	.	.	.	.	.	.
700 INDONESIA	217	5	.	.	212	.	.	.	.	.	700 INDONESIE	863	10	4	.	844	.	5	.	.	.
701 MALAYSIA	193	.	.	.	103	2	87	.	1	.	701 MALAYSIA	416	.	14	.	227	4	167	.	4	.
706 SINGAPORE	1729	24	99	5	209	10	1381	.	1	.	706 SINGAPOUR	2311	43	113	10	309	22	1812	.	2	.
720 CHINA	3922	725	889	63	333	81	1680	.	128	23	720 CHINE	5536	667	1852	717	288	215	1546	.	96	155
728 SOUTH KOREA	259	237	7	5	3	1	6	.	.	.	728 COREE DU SUD	808	493	16	193	23	21	60	.	2	.
732 JAPAN	2978	481	544	149	750	257	747	1	32	17	732 JAPON	6218	1333	1122	303	1244	365	1700	4	102	45
736 TAIWAN	1538	328	605	3	138	45	343	.	76	.	736 T'AI-WAN	2820	587	1190	8	251	169	525	.	90	.
740 HONG KONG	3724	170	407	13	586	65	2424	36	22	1	740 HONG-KONG	4986	336	560	40	859	105	3008	18	51	9
800 AUSTRALIA	219	22	17	1	.	.	179	.	.	.	800 AUSTRALIE	358	85	32	1	1	.	239	.	.	.
804 NEW ZEALAND	222	128	.	.	.	.	94	.	.	.	804 NOUV.ZELANDE	768	196	.	.	.	3	569	.	.	.
977 SECRET CTRS.	366	366	.	.	.	.	.	.	.	.	977 SECRET	1005	1005	.	.	.	.	.	.	.	.
1000 W O R L D	823391	187623	125310	49716	102443	135132	156875	36712	22823	6757	1000 M O N D E	1107565	253118	175833	70174	125661	150848	228005	50871	31900	21155
1010 INTRA-EC	650405	150921	84281	29735	93627	131802	101153	35117	17963	5806	1010 INTRA-CE	872370	199174	117010	55848	113811	144832	152554	47979	22054	19108
1011 EXTRA-EC	172623	36339	41032	19980	8814	3329	55722	1594	4861	952	1011 EXTRA-CE	234188	52938	58825	14324	11851	6016	75450	2892	9845	2047
1020 CLASS 1	112621	29320	15062	19775	4746	2658	35268	1362	3556	854	1020 CLASSE 1	154875	44379	24150	12606	7091	4724	49781	2310	8129	1705

Tab. 1

Import

January - December 1983 Janvier - Décembre

Origin / consignment Origine / provenance SITC	Quantity 1000 kg Quantités EUR 10	Deutschland	France	Italia	Nederland	Belg.-Lux.	UK	Ireland	Danmark	Ελλάδα
098										
1021 EFTA COUNTR.	46061	15475	2137	19019	1753	693	3741	614	2504	125
1030 CLASS 2	50496	3660	24929	142	3436	588	16615	232	856	38
1031 ACP (63)	482		61		29	27	365	:		:
1040 CLASS 3	9503	3359	1040	63	631	83	3821	:	446	60

Origin / consignment Origine / provenance CTCI	Value 1000 ECU Valeurs EUR 10	Deutschland	France	Italia	Nederland	Belg.-Lux.	UK	Ireland	Danmark	Ελλάδα
098										
1021 A E L E	65465	26755	7304	10670	3349	2126	7256	942	6540	523
1030 CLASSE 2	68733	5445	32684	999	4260	1068	22258	582	1327	132
1031 ACP (63)	775		100		26	41	600	:	1	7
1040 CLASSE 3	10579	3113	2009	718	499	227	3414	:	388	211

Origin / consignment Origine / provenance SITC	Quantity 1000 kg EUR 10	Deutschland	France	Italia	Nederland	Belg.-Lux.	UK	Ireland	Danmark	Ελλάδα
111 NON-ALCOHOLIC BEVERAGES,N.E.S.										
001 FRANCE	374235	67370		14676	2103	231164	37308	829	289	496
002 BELG.-LUXBG.	334024	10610	93151	38	201063		28499	237	37	189
003 NETHERLANDS	239733	121044	46597	849		46492	16277	1021	137	7316
004 FR GERMANY	5972203		23744	6720	5828817	102114	8903	261	459	1185
005 ITALY	14617	5980	6065		373	583	1340		18	258
006 UTD. KINGDOM	11031	893	884	86	581	633		7853	101	.
007 IRELAND	33597	168	1560	.	275	19	31559		16	.
008 DENMARK	14549	11895	94	.	35	26	2495	4	.	.
028 NORWAY	403	41	.	.	157	2	48	.	153	2
030 SWEDEN	6852	3		.	.	1	5		6843	.
036 SWITZERLAND	1151094	23254	1125387	11	336	465	758	835	48	.
038 AUSTRIA	11270	11118	2	121	.	.	22	.	.	7
040 PORTUGAL	315	37	260	.	7	.	11	.	.	.
042 SPAIN	1856	4	1696	.	34	70	47	.	6	.
048 YUGOSLAVIA	8091	3478	.	4596	.	4	11	.	.	.
400 USA	767	193	.	13	131	19	429	.	.	2
508 BRAZIL	459	3	456	.	.	.	.	.	.	.
706 SINGAPORE	186	1	113	.	1	.	71	.	.	.
720 CHINA	45	.	9	.	29	1	6	.	.	.
736 TAIWAN	376	.	52	.	12	.	312	.	.	.
740 HONG KONG	317	1	31	.	.	.	285	.	.	.
1000 W O R L D	6177803	276937	1300363	27349	6033974	381596	128764	11055	8309	9456
1010 INTRA-EC	6994051	238160	172148	22368	6033246	381031	126379	10203	1072	9444
1011 EXTRA-EC	1183570	38777	1128169	4850	727	564	2384	850	7237	12
1020 CLASS 1	1180818	38138	1127348	4743	667	560	1379	835	7136	12
1021 EFTA COUNTR.	1170025	34452	1125650	133	503	468	845	835	7130	9
1030 CLASS 2	2380	514	807	28	31	2	882	15	101	.
1040 CLASS 3	374	125	14	80	29	3	123	.	.	.
112 ALCOHOLIC BEVERAGES										
001 FRANCE	850294	329445		27543	85307	160543	188294	6323	51765	1074
002 BELG.-LUXBG.	312578	17422	220747	18505	45438		9656	523	171	116
003 NETHERLANDS	143026	13084	35896	26760		27819	35709	994	312	452
004 FR GERMANY	394163		52677	74579	46320	15886	186195	2375	15460	671
005 ITALY	1529093	465717	871572		20509	42485	115397	1348	11098	967
006 UTD. KINGDOM	171197	17508	60228	29592	9234	25597		15052	4083	9903
007 IRELAND	188948	4531	2850	678	896	3194	176281		411	107
008 DENMARK	99302	37931	14009	9102	377	33351	3906	348	.	278
009 GREECE	29619	22564	3987	90	691	1379	699	1	208	.
028 NORWAY	341	265	3	.	16	13	21	.	23	.
030 SWEDEN	5498	1426	17	11	1	11	3987	.	37	8
032 FINLAND	376	81	49	10	26	38	121	1	24	26
036 SWITZERLAND	15812	471	1378	287	38	13479	141	1	17	.
038 AUSTRIA	46212	24852	522	19403	257	181	806	7	177	7
040 PORTUGAL	91855	9010	43570	4991	5915	12083	12005	443	3798	40
042 SPAIN	240027	70723	9043	6006	43278	18918	79065	1270	11471	253
048 YUGOSLAVIA	57955	37653	249	1650	229	272	17854	8	36	4
052 TURKEY	1238	993	56	12	63	24	89	.	1	.
056 SOVIET UNION	7099	5433	777	310	155	164	41	4	33	182
058 GERMAN DEM.R	1375		639	663	10	1	57	.	5	.
060 POLAND	2095	753	648	274	51	132	203	.	7	27
062 CZECHOSLOVAK	20767	15199	320	4575	59	61	514	.	17	22
064 HUNGARY	35556	32110	48	40	198	114	2429	2	715	.
066 ROMANIA	12277	12145	5	.	2	28	96	.	1	.
068 BULGARIA	12251	9131	8	.	168	21	1969	6	948	.
204 MOROCCO	7881	26	7643	.	.	210	2	.	.	.
208 ALGERIA	11839	119	10574	.	.	1034	9	.	103	.
212 TUNISIA	14023	6531	1138	.	4	6328	.	.	22	.
220 EGYPT	61	1	.	.	.	.	60	.	.	.
224 SUDAN	37	.	27	.	.	.	10	.	.	.
370 MADAGASCAR	146	.	146	.	.	.	.	.	.	.
372 REUNION	5438	1831	3597	.	.	.	10	.	.	.
390 SOUTH AFRICA	4314	988	23	3	246	250	2790	11	1	.
400 USA	16059	5635	1888	560	575	686	6249	138	181	148
404 CANADA	1369	266	110	140	86	31	646	20	28	42
412 MEXICO	817	239	166	40	47	16	244	12	26	27
448 CUBA	125	85	2	25	1	1	11	.	.	.
450 WEST INDIES	52	1	.	.	.	.	16	32	3	.
452 HAITI	67	.	.	33	.	.	34	.	.	.
453 BAHAMAS	8850	1067	.	.	890	531	5790	266	306	.
458 GUADELOUPE	4739	138	4595	.	6	.	.	.	.	.
462 MARTINIQUE	12859	4548	8304	3	.	4	.	.	.	.
464 JAMAICA	3634	908	11	49	96	15	2261	204	74	16
469 BARBADOS	790	12	.	.	4	.	773	.	1	.
472 TRINIDAD,TOB	2250	.	5	.	5	2	2210	2	22	4
476 NL ANTILLES	45	.	.	.	39	.	6	.	.	.
488 GUYANA	6711	1235	.	.	19	2	5450	5	.	.
496 FR. GUIANA	130	.	128	.	2	.	.	.	.	.
508 BRAZIL	375	113	2	6	15	37	101	.	82	19
512 CHILE	339	73	8	8	4	169	72	5	.	.
528 ARGENTINA	1074	298	2	.	29	624	100	18	3	.
600 CYPRUS	10878	187	.	.	.	1	10633	38	7	12
604 LEBANON	47	2	16	.	.	.	27	2	.	.
624 ISRAEL	516	30	144	4	36	31	255	1	15	.

Origin / consignment Origine / provenance CTCI	Value 1000 ECU EUR 10	Deutschland	France	Italia	Nederland	Belg.-Lux.	UK	Ireland	Danmark	Ελλάδα
111 BOISSONS NON ALCOOLIQUES, NDA.										
001 FRANCE	58404	13998		2003	797	31589	9051	301	206	459
002 BELG.-LUXBG.	84176	3034	16940	15	47374		16543	137	18	115
003 PAYS-BAS	76823	21544	19732	622		18242	8104	605	58	7916
004 RF ALLEMAGNE	39320		9037	3288	8668	11737	4651	151	440	1318
005 ITALIE	7635	2671	3522		280	425	460	.	16	261
006 ROYAUME-UNI	5741	148	947	91	395	219	.	3831	110	.
007 IRLANDE	16916	95	878	.	48	3	15785	.	7	.
008 DANEMARK	6883	4733	55	.	32	21	2036	6	.	.
028 NORVEGE	229	9	.	.	56	1	47	.	114	2
030 SUEDE	1981	2		.	.	1	5	.	1973	.
036 SUISSE	7064	5173	341	24	265	260	414	520	67	.
038 AUTRICHE	5576	5477	3	73	.	.	16	.	.	7
040 PORTUGAL	105	9	91	.	2	.	3	.	.	.
042 ESPAGNE	857	5	772	.	18	39	22	.	1	.
048 YOUGOSLAVIE	1293	910	.	380	.	1	2	.	.	.
400 ETATS-UNIS	1424	487	.	12	221	44	655	1	.	4
508 BRESIL	196	3	193	.	.	.	.	.	.	.
706 SINGAPOUR	170	1	105	.	1	.	63	.	.	.
720 CHINE	100	.	15	.	.	21	41	.	.	.
736 T'AI-WAN	321	.	47	.	13	.	261	.	.	.
740 HONG-KONG	225	.	22	.	.	.	203	.	.	.
1000 M O N D E	316096	58396	52898	6596	58205	62606	58833	5561	3118	10083
1010 INTRA-CE	295816	46226	51127	6020	57595	62234	56859	5031	855	10069
1011 EXTRA-CE	20222	12170	1748	543	610	371	1974	530	2263	13
1020 CLASSE 1	18676	12088	1216	490	563	345	1213	522	2226	13
1021 A E L E	15032	10670	436	97	323	262	490	520	2225	9
1030 CLASSE 2	1357	58	516	36	26	2	675	8	36	.
1040 CLASSE 3	191	24	17	18	21	24	87	.	.	.
112 BOISSONS ALCOOLIQUES										
001 FRANCE	1297851	371786		65020	131630	238076	412700	18122	57833	2684
002 BELG.-LUXBG.	114616	9209	53381	10923	35144		4980	431	427	121
003 PAYS-BAS	119284	22366	11732	15822		28556	38277	941	1036	534
004 RF ALLEMAGNE	323027		25604	45504	51537	14257	163708	3596	18071	750
005 ITALIE	578193	267918	160139		14106	29494	93941	1526	10002	1067
006 ROYAUME-UNI	373450	48690	137005	82860	25334	32566		18246	11951	16798
007 IRLANDE	100075	9805	3389	1145	3459	2315	77988		1690	284
008 DANEMARK	58537	27363	5472	7747	784	13713	2929	153		376
009 GRECE	28317	22693	2340	98	515	1369	1074	4	224	.
028 NORVEGE	1199	1051	7	.	20	15	16	.	90	.
030 SUEDE	2625	804	49	19	2	24	1689	.	23	15
032 FINLANDE	704	205	76	20	40	64	219	1	35	44
036 SUISSE	12887	2549	1611	385	186	7624	398	1	133	.
038 AUTRICHE	34020	23670	392	7717	374	246	1457	21	120	23
040 PORTUGAL	165280	15560	60522	9346	11652	24333	34492	1300	8028	47
042 ESPAGNE	289950	58773	4796	8035	47885	14501	140496	3683	11254	527
048 YOUGOSLAVIE	36088	17806	167	508	303	304	16931	21	40	8
052 TURQUIE	2413	2086	67	6	117	49	87	.	1	.
056 U.R.S.S.	16001	13912	523	487	400	289	89	13	48	240
058 RD.ALLEMANDE	344	.	108	171	30	1	33	.	1	.
060 POLOGNE	2862	1364	567	372	116	175	221	.	11	36
062 TCHECOSLOVAQ	6496	4556	117	1436	108	28	227	.	5	19
064 HONGRIE	20389	17013	44	46	208	127	2637	7	307	.
066 ROUMANIE	6515	6355	7	.	3	44	104	.	2	.
068 BULGARIE	7866	4179	7	.	131	17	3065	18	449	.
204 MAROC	3856	33	3669	.	.	152	2	.	.	.
208 ALGERIE	6569	127	5684	.	.	645	9	.	104	.
212 TUNISIE	6165	2853	557	.	6	2726	.	.	23	.
220 EGYPTE	122	1	.	.	.	.	121	.	.	.
224 SOUDAN	261	.	215	.	.	.	46	.	.	.
370 MADAGASCAR	195	.	195	.	.	.	.	.	.	.
372 REUNION	4679	1116	3548	.	.	.	15	.	.	.
390 AFR. DU SUD	7200	2011	41	6	380	365	4360	31	5	1
400 ETATS-UNIS	30020	10772	4161	1558	1865	1577	8754	356	561	416
404 CANADA	3691	920	231	567	224	131	1352	70	103	93
412 MEXIQUE	1840	381	356	127	143	50	596	41	88	58
448 CUBA	180	123	2	37	3	2	13	.	.	.
450 INDES OCCID.	150	2	.	.	.	.	44	98	6	.
452 HAITI	481	.	.	120	.	.	361	.	.	.
453 BAHAMAS	30538	2839	.	.	2939	1577	21287	895	1001	.
458 GUADELOUPE	5776	86	5677	.	13	.	.	.	.	.
462 MARTINIQUE	24315	11896	12403	6	.	10	.	.	.	.
464 JAMAIQUE	9016	2158	25	121	229	39	5550	691	166	37
469 LA BARBADE	1250	36	.	.	9	1	1200	.	4	.
472 TRINIDAD,TOB	7861	.	50	.	15	16	7724	6	33	17
476 ANTILLES NL	158	.	.	.	141	.	17	.	.	.
488 GUYANA	10755	840	.	1	40	4	9848	22	.	.
496 GUYANE FR.	168	.	165	.	3	.	.	.	.	.
508 BRESIL	1106	367	2	21	44	116	213	.	268	75
512 CHILI	458	146	11	24	7	90	165	15	.	.
528 ARGENTINE	867	326	4	.	51	276	155	49	6	.
600 CHYPRE	14074	178	.	.	.	1	13764	110	11	10
604 LIBAN	122	6	26	.	.	.	84	6	.	.
624 ISRAEL	902	61	166	33	89	61	457	3	32	.

Tab. 1

Import

January - December 1983 Janvier - Décembre

Origin / consignment Origine / provenance SITC	Quantity 1000 kg EUR 10	Deutschland	France	Italia	Nederland	Belg.-Lux.	UK	Ireland	Danmark	Ελλάδα
112										
700 INDONESIA	74	54	.	.	11	1	1	.	7	.
706 SINGAPORE	172	.	65	.	.	.	107	.	.	.
720 CHINA	881	85	513	32	70	100	81	.	.	.
728 SOUTH KOREA	59	35	14	5	1	.	2	.	2	.
732 JAPAN	1244	432	305	90	55	21	324	2	14	1
736 TAIWAN	126	49	.	16	15	18	28	.	.	.
800 AUSTRALIA	14479	227	22	.	178	.	14029	4	19	.
804 NEW ZEALAND	173	24	.	.	11	.	133	2	3	.
958 NOT DETERMIN	561	.	6	465	.	56	.	28	.	4
977 SECRET CTRS.	1860	1860	.	.	.	.	.	.	.	.
1000 W O R L D	4404457	1155554	1358794	228563	261719	365984	858197	29493	101731	14422
1010 INTRA-EC	3718221	908200	1261964	188849	208774	310259	716139	26963	83504	13569
1011 EXTRA-EC	683817	245494	96823	39249	52946	55658	172060	2501	18229	847
1020 CLASS 1	496980	153051	57253	33164	50974	46005	138272	1904	15828	529
1021 EFTA COUNTR.	160088	36104	45536	24702	6252	25804	17081	451	4077	81
1030 CLASS 2	94314	17504	36613	167	1256	9042	28387	585	672	88
1031 ACP (63)	22496	3224	190	49	1031	565	16536	477	404	20
1040 CLASS 3	92520	74938	2959	5918	714	621	5401	13	1726	230
121 TOBACCO,UNMANUFACT. AND WASTE										
001 FRANCE	6048	4518	.	.	72	1158	68	.	.	232
002 BELG.-LUXBG.	7236	1251	1129	.	4776	.	67	.	13	.
003 NETHERLANDS	13728	989	1076	.	.	8423	471	193	6	2570
004 FR GERMANY	7380	.	3332	725	1916	316	.	.	88	1003
005 ITALY	40217	20482	3645	.	10406	1538	3647	17	358	144
006 UTD. KINGDOM	6723	79	5731	48	723	57	.	85	.	.
007 IRELAND	287	2	125	.	158	2	.	.	.	.
008 DENMARK	308	13	176	.	100	19	.	.	.	.
009 GREECE	19148	10648	3472	1240	1445	2067	227	.	49	.
030 SWEDEN	24	.	.	.	.	.	6	.	18	.
036 SWITZERLAND	2543	297	156	1948	103	37	.	.	.	.
040 PORTUGAL	303	.	289	.	.	14	.	.	.	.
048 YUGOSLAVIA	2531	1177	188	676	233	232	5	.	20	.
052 TURKEY	17328	8802	2816	2163	1747	1340	62	.	398	.
056 SOVIET UNION	552	231	.	.	281	40	.	.	.	.
060 POLAND	885	685	.	.	79	121	.	.	.	.
064 HUNGARY	137	63	23	.	4	47	.	.	.	.
066 ROMANIA	1885	183	1641	25	30	6	.	.	.	.
068 BULGARIA	4567	1953	2208	.	261	137	8	.	.	.
070 ALBANIA	367	.	264	100	.	3	.	.	.	.
202 CANARY ISLES	499	.	.	.	499	.	.	.	.	.
212 TUNISIA	144	.	43	.	.	101	.	.	.	.
264 SIERRA LEONE	94	65	.	.	29	.	.	.	.	.
302 CAMEROON	595	78	115	.	288	68	15	.	31	.
306 CENTR.AFRIC.	669	.	559	.	2	8	.	.	.	.
318 CONGO	225	.	225	.	.	.	.	.	.	.
322 ZAIRE	118	.	.	.	117	1	.	.	.	.
350 UGANDA	270	37	.	.	233	.	.	.	.	.
352 TANZANIA	6851	937	41	4	2238	471	3052	45	47	16
366 MOZAMBIQUE	232	5	.	.	221	6	.	.	.	.
370 MADAGASCAR	369	78	141	.	92	30	21	.	7	.
372 REUNION	309	.	309	.	.	.	.	.	.	.
378 ZAMBIA	1433	1141	.	.	95	8	162	27	.	.
382 ZIMBABWE	47042	5920	1322	107	14625	2651	19542	1071	1750	54
386 MALAWI	28365	8973	1353	.	8088	1348	7649	279	223	452
390 SOUTH AFRICA	2710	385	69	.	514	1133	581	.	28	.
400 USA	100632	37050	2479	15570	16352	5849	19967	1304	1898	163
404 CANADA	22609	5032	138	.	1060	925	15111	325	18	.
408 S.PIERRE,MIQ	108	.	.	.	.	.	108	.	.	.
412 MEXICO	9785	9074	170	.	195	162	92	.	92	.
416 GUATEMALA	365	284	77	.	.	.	4	.	.	.
424 HONDURAS	142	110	.	.	32	.	.	.	.	.
432 NICARAGUA	49	10	.	.	.	21	18	.	.	.
448 CUBA	1389	250	131	.	620	109	231	.	48	.
456 DOMINICAN R.	3238	386	1403	.	415	784	41	.	209	.
464 JAMAICA	242	.	.	.	143	.	99	.	.	.
480 COLOMBIA	1604	691	646	.	11	256	.	.	.	.
500 ECUADOR	51	1	.	.	3	47	.	.	.	.
504 PERU	173	93	80	.	.	.	.	.	.	.
508 BRAZIL	66153	13057	8066	8853	9549	3405	19291	1538	2106	288
520 PARAGUAY	5299	149	3648	.	283	1206	1	.	12	.
524 URUGUAY	65	.	65	.	.	.	.	.	.	.
528 ARGENTINA	8747	2556	3625	.	1415	593	507	35	16	.
600 CYPRUS	258	11	72	10	37	109	12	2	5	.
604 LEBANON	242	2	206	.	7	25	2	.	.	.
608 SYRIA	129	93	30	.	.	.	.	.	6	.
612 IRAQ	951	.	951	.	.	.	.	.	.	.
662 PAKISTAN	490	.	.	.	.	29	457	4	.	.
664 INDIA	26424	322	2029	1329	1890	871	18471	1512	.	.
666 BANGLADESH	640	525	.	.	28	8	67	.	12	.
669 SRI LANKA	537	.	24	.	151	201	151	10	.	.
680 THAILAND	11505	5263	544	.	1411	598	3580	.	109	.
700 INDONESIA	12904	2889	1613	.	4470	1258	1480	2	513	679
708 PHILIPPINES	7629	3570	2159	.	814	654	409	.	23	.

Origin / consignment Origine / provenance CTCI	Value 1000 ECU EUR 10	Deutschland	France	Italia	Nederland	Belg.-Lux.	UK	Ireland	Danmark	Ελλάδα
112										
700 INDONESIE	146	107	.	.	23	1	.	.	15	.
706 SINGAPOUR	320	.	223	.	.	.	97	.	.	.
720 CHINE	1682	215	655	110	142	376	179	.	5	.
728 COREE DU SUD	170	53	57	30	5	.	3	.	22	.
732 JAPON	2839	1091	476	204	146	48	806	10	55	3
736 T'AI-WAN	381	153	.	54	47	59	68	.	.	.
800 AUSTRALIE	10709	482	84	1	344	.	9747	13	38	.
804 NOUV.ZELANDE	299	61	.	.	31	.	194	3	10	.
958 NON DETERMIN	729	.	28	434	.	192	.	71	.	4
977 SECRET	1818	1818	.	.	.	.	.	.	.	.
1000 M O N D E	3791519	991043	506955	261135	331093	416720	1085333	50573	124344	24323
1010 INTRA-CE	2993349	778848	399061	229120	262508	360347	795596	43021	101234	22614
1011 EXTRA-CE	795620	209375	107868	31579	68585	56181	289737	7482	23110	1705
1020 CLASSE 1	599995	137858	72702	28373	63573	49282	221028	5508	20497	1176
1021 A E L E	216723	43841	62657	17489	12275	32307	38271	1323	8430	130
1030 CLASSE 2	133286	23801	33132	544	3874	5841	62140	1936	1785	233
1031 ACP (63)	60053	5884	489	122	3285	1645	45753	1615	1206	54
1040 CLASSE 3	62336	47718	2031	2660	1140	1059	6566	38	828	296
121 TABACS BRUTS ET DECHETS										
001 FRANCE	19921	15450	.	.	239	3766	68	.	.	398
002 BELG.-LUXBG.	27874	8251	190	.	19224	.	196	.	13	.
003 PAYS-BAS	64255	3387	206	.	.	33761	1695	926	10	24270
004 RF ALLEMAGNE	13396	.	1048	1525	2694	1606	.	.	174	6349
005 ITALIE	89096	47700	5032	.	23533	3303	8300	66	668	494
006 ROYAUME-UNI	4018	174	1020	139	2146	280	.	259	.	.
007 IRLANDE	1061	2	7	.	1065	7	.	.	.	.
008 DANEMARK	138	51	3	.	73	11	.	.	.	.
009 GRECE	59082	33553	6686	6879	4187	6625	998	.	154	.
030 SUEDE	149	.	.	.	.	.	34	.	115	.
036 SUISSE	14105	1102	136	12478	175	214	.	.	.	.
040 PORTUGAL	128	.	90	.	.	38	.	.	.	.
048 YOUGOSLAVIE	9314	3978	694	3150	703	714	9	.	66	.
052 TURQUIE	62226	30095	6916	10557	7300	4958	177	.	2223	.
056 U.R.S.S.	2237	614	.	.	1410	213	.	.	.	.
060 POLOGNE	2196	1748	.	.	209	239	.	.	.	.
064 HONGRIE	372	178	39	.	18	137	.	.	.	.
066 ROUMANIE	2514	508	1878	33	77	18	.	.	.	.
068 BULGARIE	13036	6310	5215	.	1004	475	32	.	.	.
070 ALBANIE	889	.	620	260	.	9	.	.	.	.
202 CANARIES	1006	.	.	.	1006	.	.	.	.	.
212 TUNISIE	217	.	74	.	.	143	.	.	.	.
264 SIERRA LEONE	341	244	.	.	97	.	.	.	.	.
302 CAMEROUN	6521	634	841	.	4366	320	31	.	329	.
306 R.CENTRAFRIC	1434	.	1377	.	30	27	.	.	.	.
318 CONGO	326	.	326	.	.	.	.	.	.	.
322 ZAIRE	254	.	.	.	252	2	.	.	.	.
350 OUGANDA	646	124	.	.	522	.	.	.	.	.
352 TANZANIE	22093	3154	101	10	7063	1519	9990	113	62	81
366 MOZAMBIQUE	719	3	.	.	687	29	.	.	.	.
370 MADAGASCAR	938	187	367	.	226	74	65	.	19	.
372 REUNION	474	.	474	.	.	.	.	.	.	.
378 ZAMBIE	4931	3870	.	.	302	5	736	18	.	.
382 ZIMBABWE	155867	20720	916	488	48613	9258	64850	3947	6790	285
386 MALAWI	94890	30932	3075	.	28179	5205	24788	890	675	1146
390 AFR. DU SUD	5465	363	30	.	1096	2425	1507	.	44	.
400 ETATS-UNIS	615937	224286	10744	102696	102708	38090	118109	6744	11254	1304
404 CANADA	83528	16039	278	.	4571	3232	58007	1309	92	.
408 S.PIERRE,MIQ	440	.	.	.	.	.	440	.	.	.
412 MEXIQUE	36306	33424	212	.	1034	826	401	.	409	.
416 GUATEMALA	1370	1292	54	.	.	.	24	.	.	.
424 HONDURAS	679	513	.	.	165	1	.	.	.	.
432 NICARAGUA	594	140	.	.	.	147	305	.	2	.
448 CUBA	3891	679	238	.	1551	275	958	.	190	.
456 REP.DOMINIC.	6785	782	2425	.	907	2038	129	.	504	.
464 JAMAIQUE	921	.	.	.	529	.	392	.	.	.
480 COLOMBIE	5985	4152	1169	.	49	615	.	.	.	.
500 EQUATEUR	630	11	.	.	6	608	5	.	.	.
504 PEROU	301	215	86	.	.	.	.	.	.	.
508 BRESIL	215260	47224	12169	34394	32898	11229	63986	5174	7463	723
520 PARAGUAY	9748	335	5762	.	552	3061	2	.	36	.
524 URUGUAY	119	.	119	.	.	.	.	.	.	.
528 ARGENTINE	17950	6776	4888	.	3299	1636	1161	134	54	.
600 CHYPRE	529	38	44	34	94	243	48	6	22	.
604 LIBAN	387	4	340	.	6	31	6	.	.	.
608 SYRIE	186	75	76	.	2	.	.	.	33	.
612 IRAK	423	.	423	.	.	.	.	.	.	.
662 PAKISTAN	963	.	.	.	.	49	906	6	.	.
664 INDE	68294	1186	1646	3706	4921	2675	49631	4529	.	.
666 BANGLA DESH	1816	1569	.	.	71	23	124	.	29	.
669 SRI LANKA	1448	.	15	.	202	638	557	36	.	.
680 THAILANDE	33761	15023	1247	.	4262	1613	11126	.	290	.
700 INDONESIE	53907	10173	2589	.	25647	4461	4858	3	6070	6
708 PHILIPPINES	16661	9514	2913	.	2097	1648	428	.	61	.

Origin / consignment Origine / provenance SITC	Quantity 1000 kg EUR 10	Deutschland	France	Italia	Nederland	Belg.-Lux.	UK	Ireland	Danmark	Ελλάδα
121										
720 CHINA	4347	1397	1064	.	1541	275	51	.	19	.
728 SOUTH KOREA	25018	14398	150	1723	1659	175	6417	496	.	.
736 TAIWAN	1532	426	.	.	.	7	1081	8	10	.
800 AUSTRALIA	394	.	.	.	345	.	43	.	6	.
958 NOT DETERMIN	241	1	216	.	22	2	.	.	.	.
1000 **W O R L D**	537245	166654	61163	34521	91921	38972	123319	6953	6140	5602
1010 **INTRA-EC**	101067	37960	16686	2013	19594	13579	4479	294	514	3948
1011 **EXTRA-EC**	435937	128693	42262	32507	72306	25391	118840	6659	7626	1653
1020 CLASS 1	149909	52759	6900	20357	20369	9541	35803	1629	2388	163
1021 EFTA COUNTR.	3233	307	770	1948	113	54	22	.	19	.
1030 CLASS 2	271796	71164	29999	12025	49062	15111	82744	5030	5171	1490
1031 ACP (63)	86246	17248	3792	111	25962	4586	30545	1422	2058	522
1040 CLASS 3	14231	4770	5365	125	2874	742	289	.	66	.
122 TOBACCO, MANUFACTURED										
001 FRANCE	23182	9342	.	492	1353	1616	9458	330	520	71
002 BELG.-LUXBG.	21258	3546	3316	124	14140	.	111	8	12	1
003 NETHERLANDS	60384	7947	27340	5613	.	12036	2751	3800	331	566
004 FR GERMANY	35990	.	5052	17508	8357	2739	1249	55	176	854
005 ITALY	181	46	91	.	25	10	9	.	.	.
006 UTD. KINGDOM	1977	314	500	32	218	314	.	429	79	91
007 IRELAND	2110	1583	.	.	207	.	338	.	2	.
008 DENMARK	1750	1537	17	.	79	48	26	.	.	43
009 GREECE	656	655	.	.	1	.	.	.	.	.
030 SWEDEN	139	120	.	.	7	.	.	.	9	3
036 SWITZERLAND	2594	119	6	2060	311	19	77	.	.	.
038 AUSTRIA	11	11	.	.	.	.	.	.	.	.
042 SPAIN	76	2	69	.	.	3	2	.	.	.
048 YUGOSLAVIA	20	20	.	.	.	.	.	.	.	.
202 CANARY ISLES	9	.	.	.	9	.	.	.	.	.
272 IVORY COAST	37	.	37	.	.	.	.	.	.	.
306 CENTR.AFRIC.	35	.	35	.	.	.	.	.	.	.
400 USA	8860	5027	11	3	2706	666	369	15	3	56
404 CANADA	30	.	.	.	5	17	8	.	.	.
424 HONDURAS	2	1	.	.	.	.	1	.	.	.
448 CUBA	97	11	32	.	6	11	35	1	.	1
456 DOMINICAN R.	3	.	.	.	2	1	.	.	.	.
464 JAMAICA	5	1	.	.	.	.	4	.	.	.
508 BRAZIL	70	70	.	.	.	.	.	.	.	.
600 CYPRUS	70	.	.	.	.	.	70	.	.	.
632 SAUDI ARABIA	11	.	.	.	.	.	11	.	.	.
708 PHILIPPINES	25	7	6	.	.	11	.	.	1	.
732 JAPAN	6	.	.	.	.	.	6	.	.	.
958 NOT DETERMIN	12	.	.	11	.	.	.	1	.	.
1000 **W O R L D**	159703	30362	36569	25844	27439	17493	14540	4838	1134	1684
1010 **INTRA-EC**	147488	24951	36316	23769	24378	16762	13944	4822	1121	1625
1011 **EXTRA-EC**	12202	5411	252	2063	3061	731	596	16	13	59
1020 CLASS 1	11767	5300	116	2063	3030	706	466	15	12	59
1021 EFTA COUNTR.	2775	250	35	2060	318	19	81	.	9	3
1030 CLASS 2	328	99	104	.	15	13	96	.	1	.
1031 ACP (63)	79	1	73	.	.	1	4	.	.	.
1040 CLASS 3	108	12	32	.	16	11	35	1	.	1

Origin / consignment Origine / provenance CTCI	Value 1000 ECU EUR 10	Deutschland	France	Italia	Nederland	Belg.-Lux.	UK	Ireland	Danmark	Ελλάδα
121										
720 CHINE	7511	2898	898	.	2946	573	157	.	39	.
728 COREE DU SUD	89019	48098	54	7767	6570	913	23821	1776	.	.
736 T'AI-WAN	4141	317	.	.	1	12	3764	18	9	.
800 AUSTRALIE	2332	.	.	.	2059	.	229	.	44	.
958 NON DETERMIN	109	4	81	.	22	2	.	.	.	.
1000 **M O N D E**	1964874	638232	86117	184137	353906	150273	453226	25961	37965	35057
1010 **INTRA-CE**	278865	108587	14194	8542	53165	49357	11258	1251	1019	31512
1011 **EXTRA-CE**	1685907	529662	71843	175595	300721	100914	441970	24710	36948	3546
1020 CLASSE 1	793459	275911	18942	126883	118672	49679	178175	8054	13839	1304
1021 **A E L E**	14481	1109	252	12478	183	255	67	.	117	.
1030 CLASSE 2	859651	240802	43991	46420	174733	49283	262647	16656	22879	2240
1031 ACP (63)	289343	59932	7055	498	90213	16411	100876	4970	7877	1511
1040 CLASSE 3	32794	12950	8908	293	7315	1951	1148	.	229	.
122 TABACS FABRIQUES										
001 FRANCE	44232	19115	.	4517	1766	3065	14231	558	691	289
002 BELG.-LUXBG.	218399	29667	27350	1634	158006	.	1426	185	108	23
003 PAYS-BAS	684980	62382	383400	75847	.	80904	57331	16903	3287	4926
004 RF ALLEMAGNE	382225	.	57513	231473	49367	19863	16679	685	1340	5305
005 ITALIE	1813	368	930	.	288	95	132	.	.	.
006 ROYAUME-UNI	21844	3380	5473	51	2251	2715	.	6129	1128	717
007 IRLANDE	22432	16742	3	.	2874	.	2779	.	34	.
008 DANEMARK	20952	17317	1547	5	821	604	341	6	.	311
009 GRECE	3580	3572	.	.	4	.	3	.	1	.
030 SUEDE	868	720	.	.	65	.	2	.	56	25
036 SUISSE	30993	607	45	28843	912	77	509	.	.	.
038 AUTRICHE	139	135	.	.	1	3	.	.	.	.
042 ESPAGNE	122	16	63	.	.	12	31	.	.	.
048 YOUGOSLAVIE	125	119	.	.	6	.	.	.	.	.
202 CANARIES	174	.	.	.	168	1	5	.	.	.
272 COTE IVOIRE	1282	.	1282	.	.	.	.	.	.	.
306 R.CENTRAFRIC	598	.	598	.	.	.	.	.	.	.
400 ETATS-UNIS	23199	9551	290	24	6521	1684	4229	295	17	608
404 CANADA	237	1	.	.	39	74	122	1	.	.
424 HONDURAS	116	73	.	.	9	22	12	.	.	.
448 CUBA	9526	1105	3080	.	744	900	3518	109	15	55
456 REP.DOMINIC.	187	3	33	.	91	40	15	.	5	.
464 JAMAIQUE	383	89	1	.	1	26	266	.	.	.
508 BRESIL	1069	1050	3	.	3	5	7	.	1	.
600 CHYPRE	1208	.	.	.	.	.	1208	.	.	.
632 ARABIE SAOUD	206	.	.	.	.	.	206	.	.	.
708 PHILIPPINES	349	127	84	.	4	116	7	.	15	.
732 JAPON	105	.	.	.	4	9	92	.	.	.
958 NON DETERMIN	233	.	5	211	.	.	.	17	.	.
1000 **M O N D E**	1472222	166262	481908	342604	224043	110220	103337	24889	6699	12260
1010 **INTRA-CE**	1400452	152541	476214	313526	215377	107246	92922	24468	6589	11571
1011 **EXTRA-CE**	71537	13720	5688	28866	8666	2974	10416	406	112	689
1020 CLASSE 1	55928	11179	435	28866	7549	1837	5057	297	75	633
1021 **A E L E**	32129	1485	82	28843	979	79	580	.	56	25
1030 CLASSE 2	5971	1402	2171	.	320	236	1820	.	22	.
1031 ACP (63)	2287	89	1881	.	19	32	266	.	.	.
1040 CLASSE 3	9639	1138	3082	.	798	900	3542	109	15	55

Tab. 1

Import

January - December 1983 Janvier - Décembre

Origin / consignment Origine / provenance	Quantity	1000 kg								Quantités
SITC	EUR 10	Deutschland	France	Italia	Nederland	Belg.-Lux.	UK	Ireland	Danmark	Ελλάδα
211 HIDES,SKINS (EXC.FURSKINS),RAW										
001 FRANCE	137495	11331	.	104486	5360	11320	2549	.	127	2322
002 BELG.-LUXBG.	39945	9091	1344	14039	14796	.	442	.	7	226
003 NETHERLANDS	68259	18511	1915	40149	.	5523	1179	6	96	880
004 FR GERMANY	68737	.	4581	41133	17450	4321	1037	.	192	23
005 ITALY	13214	9198	380	.	402	95	3026	.	9	104
006 UTD. KINGDOM	70616	5827	9441	29591	17174	5236	.	1562	372	1413
007 IRELAND	30254	1278	1152	3222	1722	883	21737	.	.	260
008 DENMARK	12482	3855	382	4044	18	774	3389	.	.	20
009 GREECE	1289	25	29	1213	21	.	1	.	.	.
024 ICELAND	825	28	.	19	.	.	777	.	1	.
025 FAROE ISLES	114	.	.	.	.	.	51	.	63	.
028 NORWAY	4615	1275	1	1542	20	.	1504	.	252	21
030 SWEDEN	9693	2979	35	4263	24	187	1401	.	770	34
032 FINLAND	2120	1230	.	479	18	57	250	.	15	71
036 SWITZERLAND	16546	6365	539	9226	111	59	210	.	21	15
038 AUSTRIA	16023	12544	1431	1921	88	14	24	.	1	.
040 PORTUGAL	362	47	.	290	25	.	.	.	.	.
042 SPAIN	2129	572	377	647	.	.	524	.	.	9
046 MALTA	653	.	.	645	.	.	8	.	.	.
052 TURKEY	73	.	.	67	6	.	.	.	.	.
056 SOVIET UNION	1924	.	.	1823	48	.	53	.	.	.
058 GERMAN DEM.R	1827	.	50	1743	22	12	.	.	.	.
060 POLAND	6397	2379	151	608	2093	73	1093	.	.	.
062 CZECHOSLOVAK	4971	4964	.	7	.	.	.	.	.	.
064 HUNGARY	580	409	13	158	.	.	.	.	.	.
212 TUNISIA	70	.	.	70	.	.	.	.	.	.
220 EGYPT	50	.	36	14	.	.	.	.	.	.
224 SUDAN	1495	54	161	699	.	.	115	.	.	466
228 MAURITANIA	177	.	.	169	.	.	.	.	.	8
232 MALI	814	.	43	765	.	.	.	.	.	6
236 UPPER VOLTA	782	.	87	663	.	.	.	.	.	32
240 NIGER	515	.	45	435	.	.	.	.	.	35
244 CHAD	13	.	3	10	.	.	.	.	.	.
248 SENEGAL	514	.	.	514	.	.	.	.	.	.
272 IVORY COAST	284	1	10	271	.	.	.	.	.	2
280 TOGO	26	.	4	22	.	.	.	.	.	.
284 BENIN	63	.	3	60	.	.	.	.	.	.
288 NIGERIA	2312	.	135	2177	.	.	.	.	.	.
302 CAMEROON	282	.	23	253	.	.	.	.	.	6
306 CENTR.AFRIC.	251	.	35	216	.	.	.	.	.	.
314 GABON	7	.	7	.	.	.	.	.	.	.
318 CONGO	27	.	14	13	.	.	.	.	.	.
322 ZAIRE	54	.	32	22	.	.	.	.	.	.
324 RWANDA	595	.	.	588	.	.	.	.	.	7
328 BURUNDI	605	.	.	605	.	.	.	.	.	.
334 ETHIOPIA	3539	17	118	2062	34	.	716	.	.	592
338 DJIBOUTI	118	.	.	82	.	.	.	.	.	36
342 SOMALIA	751	.	.	556	.	.	.	.	.	195
346 KENYA	3207	.	10	2635	156	.	54	.	.	352
350 UGANDA	2010	.	1	1704	27	.	105	.	.	173
352 TANZANIA	131	.	.	97	.	.	.	.	.	34
382 ZIMBABWE	5187	1	10	5176	.	.	.	.	.	.
386 MALAWI	254	.	5	178	.	.	1	.	.	70
390 SOUTH AFRICA	23476	1559	3536	14254	1676	959	939	.	.	553
391 BOTSWANA	194	22	.	135	18	.	.	.	.	19
400 USA	43879	3499	6318	22319	2634	3663	2256	54	53	1083
404 CANADA	16942	3919	3385	4707	1528	1248	793	.	.	1362
424 HONDURAS	165	.	.	.	165	.	.	.	.	.
480 COLOMBIA	17	1	16	.	.	.	.	.	.	.
484 VENEZUELA	405	.	.	405	.	.	.	.	.	.
496 FR. GUIANA	38	9	29	.	.	.	.	.	.	.
508 BRAZIL	2106	21	.	206	1517	16	293	.	.	53
512 CHILE	2270	36	645	99	1490	.	.	.	.	.
516 BOLIVIA	9	9	.	.	.	.	.	.	.	.
520 PARAGUAY	351	142	126	78	.	5	.	.	.	.
524 URUGUAY	3368	116	735	2241	87	105	2	.	.	82
528 ARGENTINA	3945	73	1777	1330	719	46	.	.	.	.
600 CYPRUS	321	.	.	274	.	.	.	.	.	47
604 LEBANON	1683	.	110	1773	.	.	.	.	.	.
608 SYRIA	193	.	37	156	.	.	.	.	.	.
612 IRAQ	1481	.	188	1268	.	.	25	.	.	.
616 IRAN	7980	37	130	7813	.	.	.	.	.	.
632 SAUDI ARABIA	1364	.	185	1141	.	.	20	.	.	18
636 KUWAIT	2591	.	2209	229	.	.	.	.	.	153
644 QATAR	223	2	221	.	.	.	.	.	.	.
647 U.A.EMIRATES	11	3	.	.	.	.	8	.	.	.
652 NORTH YEMEN	442	.	.	417	.	.	25	.	.	.
656 SOUTH YEMEN	256	.	17	235	.	.	4	.	.	.
660 AFGHANISTAN	189	.	29	135	25	.	.	.	.	.
664 INDIA	64	3	.	31	12	1	17	.	.	.
666 BANGLADESH	49	1	.	39	.	.	9	.	.	.
672 NEPAL	2	.	.	.	.	.	2	.	.	.
680 THAILAND	141	17	3	15	17	.	67	.	22	.
690 VIETNAM	6	.	6	.	.	.	.	.	.	.
700 INDONESIA	220	29	20	59	.	.	31	.	.	81
701 MALAYSIA	18	1	1	7	4	.	3	.	2	.

Origin / consignment Origine / provenance	Value	1000 ECU								Valeurs
CTCI	EUR 10	Deutschland	France	Italia	Nederland	Belg.-Lux.	UK	Ireland	Danmark	Ελλάδα
211 CUIRS ET PEAUX BRUTS,SF.PELLET										
001 FRANCE	227850	9852	.	187190	6640	14522	3767	.	116	5763
002 BELG.-LUXBG.	58872	10936	1873	23182	21941	.	470	.	6	464
003 PAYS-BAS	114793	22240	2847	82666	.	3353	1671	11	127	1678
004 RF ALLEMAGNE	99672	.	5538	65027	22064	5799	919	1	272	62
005 ITALIE	6038	4274	254	.	168	105	1065	.	16	156
006 ROYAUME-UNI	124413	9477	14044	61616	26788	7980	.	1554	788	2166
007 IRLANDE	41115	1744	1786	5572	2514	1419	27596	.	.	484
008 DANEMARK	19935	4001	661	7690	1	1342	6190	.	.	50
009 GRECE	6640	5	82	6523	28	.	2	.	.	.
024 ISLANDE	888	35	.	18	.	.	827	.	8	.
025 ILES FEROE	135	.	.	.	.	.	70	.	65	.
028 NORVEGE	7640	2109	7	2797	35	.	2259	.	383	50
030 SUEDE	15929	4438	61	7923	29	109	2234	.	1027	108
032 FINLANDE	3436	1984	.	910	31	125	190	.	22	174
036 SUISSE	32860	12419	1326	18341	178	36	484	.	31	42
038 AUTRICHE	15573	10824	1894	2824	8	11	12	.	.	.
040 PORTUGAL	3503	18	.	3481	4	.	.	.	.	.
042 ESPAGNE	7680	354	1926	5225	.	.	56	.	.	117
046 MALTE	725	.	.	713	.	.	12	.	.	.
052 TURQUIE	158	.	.	152	6	.	.	.	.	.
056 U.R.S.S.	1100	2	.	1067	12	.	19	.	.	.
058 RD.ALLEMANDE	1827	.	26	1761	35	5	.	.	.	.
060 POLOGNE	3911	315	494	2543	320	26	213	.	.	.
062 TCHECOSLOVAQ	103	86	.	17	.	.	.	.	.	.
064 HONGRIE	119	15	12	92	.	.	.	.	.	.
212 TUNISIE	317	.	1	316	.	.	.	.	.	.
220 EGYPTE	175	.	128	47	.	.	.	.	.	.
224 SOUDAN	4610	3	1109	1797	.	.	477	.	.	1224
228 MAURITANIE	358	.	.	333	.	.	.	.	.	25
232 MALI	2388	.	984	1381	.	.	3	.	.	20
236 HAUTE-VOLTA	3261	.	347	2759	.	.	.	.	.	155
240 NIGER	2016	.	155	1686	.	.	.	.	.	175
244 TCHAD	200	.	158	42	.	.	.	.	.	.
248 SENEGAL	1131	.	.	1131	.	.	.	.	.	.
272 COTE IVOIRE	756	.	55	695	.	.	.	.	.	6
280 TOGO	257	.	173	84	.	.	.	.	.	.
284 BENIN	253	.	3	250	.	.	.	.	.	.
288 NIGERIA	14375	.	1731	12644	.	.	.	.	.	.
302 CAMEROUN	1044	.	408	618	.	.	.	.	.	18
306 R.CENTRAFRIC	522	.	36	486	.	.	.	.	.	.
314 GABON	214	.	214	.	.	.	.	.	.	.
318 CONGO	329	.	300	29	.	.	.	.	.	.
322 ZAIRE	913	.	883	30	.	.	.	.	.	.
324 RWANDA	2139	.	.	2127	.	.	.	.	.	12
328 BURUNDI	1158	.	2	1156	.	.	.	.	.	.
334 ETHIOPIE	13934	267	623	8057	96	.	3624	.	.	1267
338 DJIBOUTI	594	.	.	471	.	.	.	.	.	123
342 SOMALIE	2428	.	.	1668	.	.	.	.	.	760
346 KENYA	6907	.	66	5503	201	.	210	.	.	927
350 OUGANDA	3966	.	22	3114	36	.	419	.	.	375
352 TANZANIE	301	4	.	241	.	3	.	.	.	53
382 ZIMBABWE	6359	4	201	6149	.	1	2	.	2	.
386 MALAWI	703	.	142	305	.	.	2	.	.	254
390 AFR. DU SUD	43816	5371	3615	27533	2113	1156	2964	.	.	1064
391 BOTSWANA	243	29	1	142	15	.	.	.	.	56
400 ETATS-UNIS	70156	4248	13551	37675	2874	6452	2712	62	51	2531
404 CANADA	27081	5221	5283	8389	2123	2008	1117	.	.	2940
424 HONDURAS	159	.	.	.	159	.	.	.	.	.
480 COLOMBIE	343	14	329	.	.	.	.	.	.	.
484 VENEZUELA	238	.	.	238	.	.	.	.	.	.
496 GUYANE FR.	436	145	291	.	.	.	.	.	.	.
508 BRESIL	2974	255	23	413	1799	26	378	.	.	80
512 CHILI	2576	56	885	120	1515	.	.	.	.	.
516 BOLIVIE	117	117	.	.	.	.	.	.	.	.
520 PARAGUAY	6781	2192	2635	1631	.	323	.	.	.	.
524 URUGUAY	5122	200	872	3749	79	41	9	.	.	172
528 ARGENTINE	6537	208	2729	2527	974	99	.	.	.	.
600 CHYPRE	779	.	.	662	.	.	.	.	.	117
604 LIBAN	9591	.	57	9534	.	.	.	.	.	.
608 SYRIE	997	.	137	860	.	.	.	.	.	.
612 IRAK	5584	.	1018	4517	.	.	49	.	.	.
616 IRAN	28403	117	741	27545	.	.	.	.	.	.
632 ARABIE SAOUD	1431	.	81	1310	.	.	27	.	.	13
636 KOWEIT	1987	.	1677	162	.	1	.	.	.	147
644 QATAR	255	2	253	.	.	.	.	.	.	.
647 EMIRATS ARAB	324	229	.	.	.	.	95	.	.	.
652 YEMEN DU NRD	1620	.	1	1537	.	.	82	.	.	.
656 YEMEN DU SUD	823	.	3	805	.	.	15	.	.	.
660 AFGHANISTAN	730	.	150	576	4	.	.	.	.	.
664 INDE	1378	86	.	221	50	11	1010	.	.	.
666 BANGLA DESH	371	13	.	281	.	.	77	.	.	.
672 NEPAL	172	.	.	.	.	.	172	.	.	.
680 THAILANDE	3097	655	301	1779	42	.	234	.	83	3
690 VIET-NAM	492	33	411	48	.	.	.	.	.	.
700 INDONESIE	4833	845	1094	1442	33	.	753	.	.	666
701 MALAYSIA	291	155	76	23	20	.	14	.	3	.

Origin / consignment Origine / provenance SITC	Quantity 1000 kg Quantités EUR 10	Deutschland	France	Italia	Nederland	Belg.-Lux.	UK	Ireland	Danmark	Ελλάδα
211										
706 SINGAPORE	27	6	15	1	4	.	1	.	.	
720 CHINA	4929	279	15	4496	10	.	11	.	.	118
732 JAPAN	848	.	.	626	5	.	183	.	34	.
740 HONG KONG	14	.	13	.	1	.	.	.	.	.
800 AUSTRALIA	92054	3300	46738	32966	4179	436	1332	.	87	3012
801 PAPUA N.GUIN	48	.	9	16	17	6	.	.	.	.
804 NEW ZEALAND	35536	46	10282	10197	1307	6583	7106	.	.	15
1000 **W O R L D**	784525	105838	101451	389392	75183	41640	53423	1622	2144	14032
1010 **INTRA-EC**	442289	59118	19224	237877	56942	28151	33358	1568	802	5249
1011 **EXTRA-EC**	342237	46523	82232	151507	18241	13488	20066	54	1342	8784
1020 CLASS 1	266490	37878	74639	104239	11639	13210	17359	54	1296	6176
1021 EFTA COUNTR.	50179	24487	2005	17741	285	317	4163	.	1060	141
1030 CLASS 2	55065	609	7356	38397	4422	194	1550	.	46	2491
1031 ACP (63)	24481	95	772	20183	361	6	1024	.	.	2040
1040 CLASS 3	20686	8038	235	8871	2182	85	1157	.	.	118
212 FURSKINS, RAW										
001 FRANCE	1932	41	.	21	5	1856	5	.	4	.
002 BELG.-LUXBG.	166	9	139	.	18	.	.	.	.	.
003 NETHERLANDS	388	40	.	.	.	201	110	.	36	.
004 FR GERMANY	207	.	12	72	9	89	8	.	12	5
005 ITALY	116	9	.	.	2	103	2	.	.	.
006 UTD. KINGDOM	936	515	36	294	22	55	.	.	14	.
007 IRELAND	21	.	3	.	.	.	13	.	5	.
008 DENMARK	940	483	85	225	4	39	101	.	.	3
009 GREECE	3	1	.	.	1	1	.	.	.	.
024 ICELAND	17	.	.	.	.	.	8	.	9	.
028 NORWAY	121	42	25	27	.	1	15	.	11	.
030 SWEDEN	240	9	6	4	8	.	22	.	191	.
032 FINLAND	1753	76	53	101	.	1	204	.	1318	.
036 SWITZERLAND	149	8	6	93	.	33	9	.	.	.
038 AUSTRIA	19	1	.	3	.	5	.	.	10	.
040 PORTUGAL	2	1	.	1	.	.	.	.	.	.
042 SPAIN	103	9	.	.	.	93	1	.	.	.
048 YUGOSLAVIA	1	1	.	.	.	.	.	.	.	.
052 TURKEY	12	11	1	.	.	.	.	.	.	.
056 SOVIET UNION	453	99	45	29	.	4	275	.	1	.
058 GERMAN DEM.R	108	.	35	1	.	61	8	.	3	.
060 POLAND	196	33	50	2	.	.	111	.	.	.
062 CZECHOSLOVAK	188	1	74	2	.	98	13	.	.	.
064 HUNGARY	437	6	81	.	.	350	.	.	.	.
068 BULGARIA	6	1	1	1	.	3	.	.	.	.
390 SOUTH AFRICA	381	133	7	4	.	.	236	.	.	1
400 USA	1623	553	59	572	1	6	314	.	115	1
404 CANADA	473	148	39	160	.	4	117	.	5	.
406 GREENLAND	45	1	3	.	.	.	.	.	41	.
412 MEXICO	4	4	.	.	.	.	.	.	.	.
508 BRAZIL	31	30	1	.	.	.	.	.	.	.
516 BOLIVIA	1	1	.	.	.	.	.	.	.	.
520 PARAGUAY	83	45	35	2	.	1	.	.	.	.
524 URUGUAY	4	4	.	.	.	.	.	.	.	.
528 ARGENTINA	11	3	2	1	.	2	.	.	3	.
660 AFGHANISTAN	280	38	10	21	.	.	211	.	.	.
662 PAKISTAN	21	11	.	.	.	.	10	.	.	.
664 INDIA	6	2	.	.	.	.	4	.	.	.
716 MONGOLIA	17	8	7	.	.	.	2	.	.	.
720 CHINA	216	46	8	10	2	1	137	.	12	.
724 NORTH KOREA	18	9	6	.	.	1	.	.	2	.
728 SOUTH KOREA	10	3	3	.	.	3	1	.	.	.
732 JAPAN	3	2	.	.	.	.	1	.	.	.
740 HONG KONG	4	2	.	.	.	.	.	.	.	.
800 AUSTRALIA	126	70	1	12	.	2	40	.	1	.
804 NEW ZEALAND	68	35	.	12	.	.	14	.	7	.
958 NOT DETERMIN	3	.	3	.	.	.	.	.	.	.
1000 **W O R L D**	12003	2546	837	1699	71	3018	2000	1	1820	11
1010 **INTRA-EC**	4711	1097	278	614	61	2343	239	.	72	7
1011 **EXTRA-EC**	7289	1450	558	1086	11	674	1761	.	1748	3
1020 CLASS 1	5114	1100	197	990	9	146	982	.	1686	2
1021 EFTA COUNTR.	2305	139	92	228	8	41	258	.	1539	.
1030 CLASS 2	542	147	55	52	.	10	232	.	45	1
1040 CLASS 3	1633	202	305	44	2	517	546	.	17	.
222 SEEDS FOR'SOFT'FIXED VEGET.OIL										
001 FRANCE	1322709	788462	.	26128	349262	127368	31444	.	45	.
002 BELG.-LUXBG.	3535	1303	994	18	509	.	18	647	46	.
003 NETHERLANDS	141236	80362	10651	374	.	27109	13789	5369	3567	15
004 FR GERMANY	90359	.	13875	5902	28717	9306	24838	5	7708	8
005 ITALY	741	506	137	.	59	37	.	.	.	.
006 UTD. KINGDOM	113728	90133	11122	.	11926	25	.	494	28	.
007 IRELAND	4068	.	.	.	106	.	3982	.	.	.
008 DENMARK	248000	136943	4731	.	27500	.	78826	.	.	.
030 SWEDEN	40330	34597	2380	5	3022	.	11	.	315	.

Origin / consignment Origine / provenance CTCI	Value 1000 ECU Valeurs EUR 10	Deutschland	France	Italia	Nederland	Belg.-Lux.	UK	Ireland	Danmark	Ελλάδα
211										
706 SINGAPOUR	2315	541	1004	84	446	.	240	.	.	
720 CHINE	33094	2812	77	28433	67	.	149	.	.	1556
732 JAPON	1048	.	.	738	13	.	261	.	36	.
740 HONG-KONG	150	6	56	.	64	.	20	.	.	.
800 AUSTRALIE	136969	5555	65529	52687	4793	604	2686	.	159	4956
801 PAPOU-N.GUIN	669	.	553	62	39	13	2	.	.	.
804 NOUV.ZELANDE	93543	232	23831	29317	3178	16105	20834	.	.	48
1000 **M O N D E**	1365537	124955	168090	786457	101649	61697	86749	1627	3221	31092
1010 **INTRA-CE**	699340	62533	27084	439684	80148	34524	41679	1566	1328	10814
1011 **EXTRA-CE**	666162	62425	141006	346755	21500	27175	45069	62	1892	20278
1020 CLASSE 1	461244	52832	117025	198793	15390	26606	36723	62	1784	12029
1021 A E L E	79832	31826	3291	36294	285	281	6008	.	1471	374
1030 CLASSE 2	164094	6241	22959	113914	5675	539	7965	.	107	6694
1031 ACP (63)	72499	307	8380	53124	455	16	4755	.	2	5460
1040 CLASSE 3	40826	3352	1022	34048	436	31	381	.	.	1556
212 PELLETERIES BRUTES										
001 FRANCE	7990	3043	.	1838	184	2086	187	.	652	.
002 BELG.-LUXBG.	2957	455	373	81	1933	.	42	.	73	.
003 PAYS-BAS	35455	4315	79	62	.	910	19664	.	10421	4
004 RF ALLEMAGNE	20827	.	121	10456	679	5988	750	6	2222	603
005 ITALIE	760	122	10	.	66	155	395	.	.	12
006 ROYAUME-UNI	100342	51367	6678	28120	4529	8687	.	11	937	13
007 IRLANDE	1702	37	62	.	.	2	1284	.	317	.
008 DANEMARK	162778	92600	18188	26793	790	8804	15298	.	.	305
009 GRECE	828	68	.	57	218	225	60	.	.	.
024 ISLANDE	1449	1	1	.	.	.	277	.	1170	.
028 NORVEGE	13395	5213	1781	2456	.	208	1724	.	2011	.
030 SUEDE	47028	1688	1232	729	1782	25	3970	.	37602	.
032 FINLANDE	239738	9723	7969	10411	.	228	23960	.	187438	9
036 SUISSE	9572	400	163	8434	.	70	388	.	66	51
038 AUTRICHE	1056	77	.	289	1	28	12	.	649	.
040 PORTUGAL	132	15	46	71	.	.	.	.	.	.
042 ESPAGNE	385	109	.	56	.	99	121	.	.	.
048 YOUGOSLAVIE	139	66	10	.	.	.	.	.	63	.
052 TURQUIE	113	89	24	.	.	.	.	.	.	.
056 U.R.S.S.	82227	15225	6940	5291	47	471	54239	.	14	.
058 RD.ALLEMANDE	2381	.	468	146	30	203	1355	.	179	.
060 POLOGNE	19094	4567	882	232	.	12	13400	.	.	1
062 TCHECOSLOVAQ	431	14	80	63	.	247	27	.	.	.
064 HONGRIE	1279	397	101	35	.	739	7	.	.	.
068 BULGARIE	456	45	16	157	.	238	.	.	.	.
390 AFR. DU SUD	21512	2113	654	212	.	2	18521	.	.	.
400 ETATS-UNIS	124369	46871	7687	28200	85	1830	29577	.	9881	10
404 CANADA	38750	11773	3460	13255	30	309	9475	.	446	238
406 GROENLAND	1108	22	94	.	.	.	.	.	992	2
412 MEXIQUE	345	345	.	.	.	.	.	.	.	.
508 BRESIL	925	807	76	.	.	42	.	.	.	.
516 BOLIVIE	146	146	.	.	.	.	.	.	.	.
520 PARAGUAY	5771	2579	2863	170	.	159	.	.	.	.
524 URUGUAY	251	248	.	.	.	.	.	.	.	.
528 ARGENTINE	1177	89	59	19	.	18	.	.	3	.
660 AFGHANISTAN	17033	1337	602	760	.	.	14334	.	992	.
662 PAKISTAN	1440	757	.	.	.	.	683	.	.	.
664 INDE	380	176	.	.	.	1	203	.	.	.
716 MONGOLIE	423	274	117	.	.	3	27	.	2	.
720 CHINE	26102	6066	836	1790	26	249	14119	.	3016	.
724 COREE DU NRD	207	93	51	.	.	13	41	.	9	.
728 COREE DU SUD	109	59	28	.	.	8	14	.	.	.
732 JAPON	421	131	.	46	.	43	199	.	.	.
740 HONG-KONG	711	241	.	102	.	.	192	.	176	.
800 AUSTRALIE	7951	4941	59	69	.	14	2770	15	83	.
804 NOUV.ZELANDE	3203	1600	1	410	.	.	799	.	393	.
958 NON DETERMIN	313	.	313	.	.	.	.	.	.	.
1000 **M O N D E**	1005349	270443	62158	140898	10397	32127	228199	35	259833	1259
1010 **INTRA-CE**	333437	152006	25511	67406	8399	26857	37681	19	14621	937
1011 **EXTRA-CE**	671604	118438	36336	73492	1999	5270	190519	15	245212	323
1020 CLASSE 1	509243	84807	23086	64643	1896	2854	91802	15	239828	312
1021 A E L E	312369	17118	11192	22393	1782	557	30331	.	228936	60
1030 CLASSE 2	29752	6947	3751	1134	.	243	15502	.	2165	10
1040 CLASSE 3	132607	26684	9498	7715	102	2174	83214	.	3219	1
222 FRUITS OLEAG.P.EXT.HUILE DOUCE										
001 FRANCE	670801	397686	.	14337	181560	59467	17629	.	122	.
002 BELG.-LUXBG.	1525	591	433	28	242	.	12	194	25	.
003 PAYS-BAS	52117	28560	4252	450	.	9446	6016	1939	1445	7
004 RF ALLEMAGNE	47148	.	7431	3935	14254	5038	12976	7	3492	15
005 ITALIE	1022	812	128	.	33	47	2	.	.	.
006 ROYAUME-UNI	64806	50404	6592	.	7119	33	.	625	33	.
007 IRLANDE	2008	.	.	.	97	.	1911	.	.	.
008 DANEMARK	127667	69858	2651	.	13763	.	41395	.	.	.
030 SUEDE	12273	10388	648	9	934	.	5	.	291	.

Tab. 1

Import

January - December 1983 Janvier - Décembre

Origin / consignment Origine / provenance SITC	Quantity 1000 kg Quantités									
	EUR 10	Deutschland	France	Italia	Nederland	Belg.-Lux.	UK	Ireland	Danmark	Ελλάδα
222										
036 SWITZERLAND	1044	32	1	.	3	.	1008	.	.	.
038 AUSTRIA	188	186	.	.	2	.	.	.	.	.
042 SPAIN	1591	48	1232	23	134	.	154	.	.	45
048 YUGOSLAVIA	847	630	2	170	.	.	.	.	.	3
052 TURKEY	2409	44	47	2267	3	23	20	.	2	.
056 SOVIET UNION	219	18	.	20	56	.	125	.	.	.
058 GERMAN DEM.R	15576	.	5270	.	6889	.	1417	.	.	.
064 HUNGARY	25146	12889	245	5925	1892	1131	80	.	269	2715
066 ROMANIA	1307	619	16	632	40	.	.	.	.	.
068 BULGARIA	11428	10326	272	79	316	413	.	.	22	.
220 EGYPT	5783	749	372	1493	1006	76	112	.	39	1936
224 SUDAN	13822	2452	9	916	2152	22	4741	23	84	3421
236 UPPER VOLTA	2320	.	368	.	.	.	.	.	1530	422
248 SENEGAL	8042	1422	.	.	3106	2	3510	.	.	.
252 GAMBIA	25521	34	.	18464	72	3025	3926	.	.	2495
280 TOGO	2495	.	.	.	.	.	.	.	.	1983
334 ETHIOPIA	1983	.	.	.	.	.	.	.	.	.
346 KENYA	2066	456	.	.	1076	425	111	.	18	.
366 MOZAMBIQUE	549	.	.	521	28	.	.	.	.	.
370 MADAGASCAR	105	.	.	.	105	.	.	.	.	.
382 ZIMBABWE	1174	24	.	.	.	12	1138	.	.	.
386 MALAWI	2067	.	.	.	86	.	2001	.	.	.
390 SOUTH AFRICA	10880	7632	7	27	1375	15	1453	338	33	.
400 USA	9650879	2824598	716516	1204016	2701088	1364426	495676	54	171929	172376
404 CANADA	101585	37762	15858	61	38097	3402	6229	1	175	.
412 MEXICO	2436	1582	294	50	318	.	172	.	20	.
416 GUATEMALA	2721	1554	20	.	224	20	541	.	362	.
428 EL SALVADOR	139	80	.	.	.	.	34	.	25	.
432 NICARAGUA	2348	1285	16	.	78	120	836	1	10	.
508 BRAZIL	303201	67117	59167	74403	13820	86447	1247	.	1000	.
520 PARAGUAY	435448	72943	117015	94346	30456	119413	645	.	600	.
528 ARGENTINA	658206	236022	29726	228958	140465	5639	.	.	17396	.
600 CYPRUS	104	.	.	.	.	.	90	.	.	14
624 ISRAEL	10271	1643	2657	4204	685	163	719	.	.	.
664 INDIA	698	189	25	54	55	5	320	.	.	50
669 SRI LANKA	3029	3	.	2248	.	.	13	.	.	765
680 THAILAND	677	301	143	.	146	.	30	.	57	.
690 VIETNAM	604	22	44	413	27	.	98	.	.	.
708 PHILIPPINES	449	345	.	104	.	.	.	.	.	.
720 CHINA	42814	4421	3536	1256	12634	40	16847	1	476	3601
732 JAPAN	1083	2	.	.	58	.	1023	.	.	.
800 AUSTRALIA	1420	.	.	.	64	.	1338	.	16	.
1000 **W O R L D**	13319940	4419805	996811	1673131	3379937	1748569	698968	6933	205790	189896
1010 **INTRA-EC**	1924423	1097709	41510	32421	418077	163850	152923	6515	11395	23
1011 **EXTRA-EC**	11395509	3322095	955301	1640700	2961860	1584818	546046	419	194397	189873
1020 CLASS 1	9812316	2905531	736043	1206568	2743847	1367866	507165	394	172478	172424
1021 EFTA COUNTR.	41602	34816	2381	5	3029	.	1058	.	315	.
1030 CLASS 2	1486050	388250	209875	425811	194135	215370	20298	24	21152	11135
1031 ACP (63)	59717	4399	379	19413	6606	3486	15459	23	1632	8321
1040 CLASS 3	97150	28314	9384	8323	23878	1584	18583	1	767	6316
223 SEEDS FOR OTH.FIXED VEGET.OILS										
001 FRANCE	16717	1557	.	1193	566	12211	1081	.	27	82
002 BELG.-LUXBG.	30066	12212	6902	2298	2979	.	22	.	5653	.
003 NETHERLANDS	19261	7856	5917	73	.	3576	418	138	1061	223
004 FR GERMANY	8917	.	490	1119	1603	477	31	4	5165	28
005 ITALY	387	112	245	.	10	12	.	.	.	8
006 UTD. KINGDOM	3408	1566	421	18	311	405	.	516	141	28
007 IRELAND	649	.	.	.	.	.	649	.	.	.
008 DENMARK	1671	1640	20	.	203	3	5	.	.	.
009 GREECE	230	10	5	37	3	37	138	.	.	.
030 SWEDEN	1848	326	.	.	1502	.	6	.	12	.
036 SWITZERLAND	212	4	.	3	.	.	204	.	.	1
038 AUSTRIA	125	112	10	.	1	.	.	.	2	.
042 SPAIN	1098	347	539	.	.	.	158	.	.	54
048 YUGOSLAVIA	788	23	.	635	.	.	.	.	.	130
052 TURKEY	1085	618	76	2	2	12	.	.	190	185
056 SOVIET UNION	1067	939	.	96	32	.	.	.	.	.
058 GERMAN DEM.R	453	.	50	.	402	.	.	.	11	.
060 POLAND	501	461	.	.	40	.	.	.	.	.
062 CZECHOSLOVAK	230	230	.	.	.	.	.	.	.	.
064 HUNGARY	11697	8942	422	2181	20	.	.	.	102	30
066 ROMANIA	1476	1006	3	467	.	.	.	.	.	.
068 BULGARIA	900	345	.	555	.	.	.	.	.	.
212 TUNISIA	216	72	.	.	.	144	.	.	.	.
224 SUDAN	1600	757	.	729	.	.	114	.	.	.
252 GAMBIA	721	.	.	.	.	.	721	.	.	.
260 GUINEA	870	.	870	.	.	.	.	.	.	.
264 SIERRA LEONE	5182	.	.	.	.	.	5182	.	.	.
268 LIBERIA	1506	.	.	.	300	.	1206	.	.	.
272 IVORY COAST	1907	28	30	.	251	.	1451	.	147	.
280 TOGO	1030	25	.	.	955	.	50	.	.	.
288 NIGERIA	62360	.	.	.	1296	.	50564	.	10500	.
302 CAMEROON	5371	.	.	.	400	.	4671	.	300	.

Origin / consignment Origine / provenance CTCI	Value 1000 ECU Valeurs									
	EUR 10	Deutschland	France	Italia	Nederland	Belg.-Lux.	UK	Ireland	Danmark	Ελλάδα
222										
036 SUISSE	729	27	4	1	5	.	692	.	.	.
038 AUTRICHE	155	153	.	.	2	.	.	.	.	.
042 ESPAGNE	647	39	453	9	61	.	85	.	.	8
048 YOUGOSLAVIE	372	291	1	72	.	.	.	.	.	4
052 TURQUIE	2934	37	83	2749	7	28	24	.	2	.
056 U.R.S.S.	150	4	.	23	7	.	116	.	.	.
058 RD.ALLEMANDE	4394	.	1408	.	2535	.	451	.	.	.
064 HONGRIE	10454	6150	129	1909	817	474	39	.	141	795
066 ROUMANIE	541	321	20	180	20	.	.	.	.	.
068 BULGARIE	4824	4318	128	36	136	194	.	.	12	.
220 EGYPTE	4958	598	425	1593	575	66	99	.	24	1576
224 SOUDAN	11885	2240	7	685	1896	22	3817	22	85	2911
236 HAUTE-VOLTA	1875	.	295	.	.	.	.	.	1221	359
248 SENEGAL	5410	1379	.	.	1982	1	2048	.	.	.
252 GAMBIE	10538	26	.	6778	36	1274	2424	.	.	.
280 TOGO	557	.	.	.	.	.	.	.	.	557
334 ETHIOPIE	505	.	.	.	.	.	.	.	.	505
346 KENYA	1193	277	.	.	576	265	65	.	10	.
366 MOZAMBIQUE	374	.	.	355	19	.	.	.	.	.
370 MADAGASCAR	112	.	.	.	112	.	.	.	.	.
382 ZIMBABWE	1128	20	.	.	.	11	1097	.	.	.
386 MALAWI	2002	.	.	.	39	.	1963	.	.	.
390 AFR. DU SUD	9619	6609	7	36	1253	18	1366	309	21	.
400 ETATS-UNIS	2802982	787601	220721	329335	781589	402456	179761	67	48754	52698
404 CANADA	25236	9820	3284	24	9085	852	2007	.	164	.
412 MEXIQUE	3221	1947	462	58	458	.	274	.	22	.
416 GUATEMALA	4005	2228	23	.	282	22	848	.	602	.
428 EL SALVADOR	176	126	.	.	.	.	44	.	6	.
432 NICARAGUA	3727	2075	26	.	131	103	1371	3	18	.
508 BRESIL	92231	19539	20113	22150	4097	24881	1075	1	375	.
520 PARAGUAY	121182	21371	33660	24357	8217	32751	448	.	178	.
528 ARGENTINE	223343	82386	10470	72334	50989	1914	.	.	5250	.
600 CHYPRE	145	.	.	.	.	.	133	.	.	12
624 ISRAEL	12758	2307	3098	5435	1018	222	678	.	.	.
664 INDE	624	191	31	55	45	7	247	.	.	46
669 SRI LANKA	1960	6	.	1493	.	.	12	.	.	449
680 THAILANDE	865	439	164	.	175	.	41	.	46	.
690 VIET-NAM	551	21	39	357	23	.	111	.	.	.
708 PHILIPPINES	189	101	.	88	.	.	.	.	.	.
720 CHINE	36267	4660	3272	1352	11045	30	14136	1	266	1505
732 JAPON	596	7	.	.	60	.	528	.	1	.
800 AUSTRALIE	1275	.	.	.	64	.	1199	.	12	.
1000 **M O N D E**	4386609	1515696	320719	490464	1095396	539633	297398	3170	62645	61488
1010 **INTRA-CE**	987144	547916	21487	18748	217067	74041	79981	2767	5115	22
1011 **EXTRA-CE**	3419464	967781	299231	471714	878328	465592	217417	404	57530	61467
1020 CLASSE 1	2856882	814973	225202	332235	793061	403354	185708	376	49263	52710
1021 **A E L E**	13185	10567	652	10	943	.	722	.	291	.
1030 CLASSE 2	505369	137329	69034	135823	70676	61540	16838	27	7848	6454
1031 ACP (63)	35306	3955	303	7689	4652	1573	11464	22	1316	4332
1040 CLASSE 3	57212	15479	4997	3858	14589	698	14871	1	419	2300
223 FRUITS OLEAG.P.EXT.AUTRE HUILE										
001 FRANCE	5565	801	.	396	298	3481	522	.	9	58
002 BELG.-LUXBG.	12427	4650	3753	885	1252	.	17	.	1870	.
003 PAYS-BAS	12663	5843	3874	65	.	1766	478	84	412	141
004 RF ALLEMAGNE	4663	.	356	640	1011	321	78	5	2233	19
005 ITALIE	644	51	560	.	7	21	.	.	.	5
006 ROYAUME-UNI	2073	994	235	7	195	216	.	321	86	19
007 IRLANDE	252	.	.	.	.	.	252	.	.	.
008 DANEMARK	2300	2015	12	.	269	1	3	.	.	.
009 GRECE	362	20	13	3	6	70	250	.	.	.
030 SUEDE	618	133	.	.	468	.	5	.	12	.
036 SUISSE	148	14	2	4	.	3	124	.	.	1
038 AUTRICHE	351	323	22	.	2	1	.	.	3	.
042 ESPAGNE	1606	380	1012	.	.	.	150	.	.	64
048 YOUGOSLAVIE	281	32	.	103	.	.	.	.	.	146
052 TURQUIE	1555	970	122	4	2	20	.	.	180	257
056 U.R.S.S.	582	499	.	64	19	.	.	.	.	.
058 RD.ALLEMANDE	187	.	24	.	158	.	.	.	5	.
060 POLOGNE	414	371	.	.	43	.	.	.	.	.
062 TCHECOSLOVAQ	301	301	.	.	.	.	.	.	.	.
064 HONGRIE	5639	4570	226	745	13	.	.	.	45	40
066 ROUMANIE	1604	479	1	1124	.	.	.	.	.	.
068 BULGARIE	389	147	.	242	.	.	.	.	.	.
212 TUNISIE	103	34	.	.	.	69	.	.	.	.
224 SOUDAN	908	347	.	498	.	.	63	.	.	.
252 GAMBIE	273	.	.	.	.	.	273	.	.	.
260 GUINEE	176	.	176	.	.	.	.	.	.	.
264 SIERRA LEONE	2206	.	.	.	.	.	2206	.	.	.
268 LIBERIA	545	.	.	.	82	.	463	.	.	.
272 COTE IVOIRE	557	9	12	.	69	.	406	.	61	.
280 TOGO	264	9	.	.	233	.	22	.	.	.
288 NIGERIA	23515	.	.	.	355	.	17633	.	5527	.
302 CAMEROUN	1783	.	.	.	110	.	1503	.	170	.

Origin / consignment Origine / provenance	Quantity	1000 kg								Quantités
SITC	EUR 10	Deutschland	France	Italia	Nederland	Belg.-Lux.	UK	Ireland	Danmark	Ελλάδα
223										
334 ETHIOPIA	1513	729	50	228	408	98	.	.	.	.
346 KENYA	2715	957	.	.	.	1758	.	.	.	.
352 TANZANIA	203	203	.	.	.	.	.	.	.	.
390 SOUTH AFRICA	633	356	44	.	.	.	197	36	.	.
400 USA	10404	5590	769	2793	507	536	94	.	110	3
404 CANADA	307931	187874	14805	330	13647	24810	59621	.	3622	3222
432 NICARAGUA	329	329	.	.	.	.	.	.	.	.
436 COSTA RICA	829	.	.	.	.	.	.	.	829	.
500 ECUADOR	469	469	.	.	.	.	.	.	.	.
512 CHILE	105	.	93	2	10	.	.	.	.	.
520 PARAGUAY	3088	3031	.	17	.	.	40	.	.	.
528 ARGENTINA	5150	217	.	2144	582	2207	.	.	.	.
604 LEBANON	1132	.	17	192	.	.	2	.	.	921
660 AFGHANISTAN	555	351	.	.	.	.	.	.	204	.
662 PAKISTAN	7375	2860	.	4101	.	.	109	.	305	.
664 INDIA	1315	210	35	428	427	114	26	.	.	75
669 SRI LANKA	2294	857	.	.	.	.	1437	.	.	.
700 INDONESIA	2835	1076	.	.	760	510	489	.	.	.
701 MALAYSIA	6243	2739	.	.	.	.	763	.	2741	.
708 PHILIPPINES	13591	13591	.	.	.	.	.	.	.	.
720 CHINA	27218	17353	506	2887	2651	1773	1997	.	51	.
800 AUSTRALIA	754	619	.	16	1	.	96	.	22	.
801 PAPUA N.GUIN	13335	5595	.	.	482	.	5424	.	1834	.
806 SOLOMON ISLS	9053	.	.	.	.	.	1711	.	7342	.
812 KIRIBATI	2019	.	.	.	.	.	.	.	2019	.
816 VANUATU	31661	30683	.	.	.	.	.	.	978	.
977 SECRET CTRS.	32571	.	.	.	2030	.	.	.	30541	.
1000 **W O R L D**	669686	315114	32348	22631	32434	48737	138809	697	73930	4988
1010 **INTRA-EC**	81504	24952	14000	4737	5675	16721	2343	661	12046	369
1011 **EXTRA-EC**	555803	290162	18335	17894	24729	32016	136466	36	31344	4621
1020 CLASS 1	325054	195974	16250	3779	15682	25412	60383	36	3963	3595
1021 EFTA COUNTR.	2205	441	10	3	1504	16	212	.	18	.
1030 CLASS 2	187004	64912	1106	7930	5923	4831	74087	.	27219	996
1031 ACP (63)	141159	39060	951	972	4091	1857	71108	.	23120	.
1040 CLASS 3	43550	29275	980	6186	3146	1773	1997	.	163	30
232 NATUR.RUBBER LATEX,RUBBER,GUMS										
001 FRANCE	4751	1018	.	1030	301	1788	98	14	439	63
002 BELG.-LUXBG.	951	135	157	358	138	.	58	2	.	103
003 NETHERLANDS	4130	874	250	325	.	2486	49	123	23	.
004 FR GERMANY	1660	.	322	317	184	294	47	50	394	52
005 ITALY	887	445	175	.	53	6	164	.	2	42
006 UTD. KINGDOM	3360	330	37	287	21	60	.	2337	242	46
007 IRELAND	255	.	.	.	28	.	227	.	.	.
030 SWEDEN	338	.	.	47	16	.	172	.	58	29
036 SWITZERLAND	1899	1877	1	1	.	.	20	.	.	.
038 AUSTRIA	122	3	.	2	.	.	.	117	.	.
046 MALTA	193	.	.	.	.	.	193	.	.	.
068 BULGARIA	521	22	.	.	.	.	456	.	43	.
070 ALBANIA	182	.	.	166	.	16	.	.	.	.
208 ALGERIA	124	.	.	70	.	.	.	54	.	.
212 TUNISIA	101	.	.	.	.	101	.	.	.	.
268 LIBERIA	17521	278	6807	7445	44	83	2380	484	.	.
272 IVORY COAST	24163	6086	13216	2861	16	365	1294	325	.	.
288 NIGERIA	21813	1231	2005	3078	45	52	15402	.	.	.
302 CAMEROON	14558	957	13215	133	.	116	137	.	.	.
322 ZAIRE	8502	3338	2062	2639	30	222	211	.	.	.
373 MAURITIUS	129	.	.	.	.	.	129	.	.	.
400 USA	348	29	168	115	1	.	34	.	1	.
412 MEXICO	95	.	41	54	.	.	.	.	.	.
416 GUATEMALA	70	.	.	70	.	.	.	.	.	.
421 BELIZE	16	.	.	16	.	.	.	.	.	.
480 COLOMBIA	122	106	.	.	.	.	16	.	.	.
508 BRAZIL	426	.	343	60	.	.	23	.	.	.
528 ARGENTINA	449	449	.	.	.	.	.	.	.	.
662 PAKISTAN	2310	11	16	.	.	.	2283	.	.	.
669 SRI LANKA	22416	7728	2443	4935	115	1885	4674	274	31	331
680 THAILAND	8444	7821	34	12	.	3	554	.	.	20
690 VIETNAM	935	509	425	.	1	.	.	.	.	.
700 INDONESIA	108399	37341	22643	17486	9874	7312	12699	32	3	1009
701 MALAYSIA	383472	99754	94097	82838	8746	17921	66826	2684	4170	6436
706 SINGAPORE	48810	22911	4186	4960	26	3234	12971	144	94	284
708 PHILIPPINES	547	308	120	88	10	16	.	.	.	5
720 CHINA	140	24	.	96	15	.	.	.	.	5
732 JAPAN	1391	5	148	.	2	.	591	.	.	645
736 TAIWAN	355	36	.	90	.	154	73	.	2	.
801 PAPUA N.GUIN	414	.	21	.	32	25	336	.	.	.
1000 **W O R L D**	685941	193652	163066	129676	19711	36138	122467	6696	5478	9057
1010 **INTRA-EC**	15992	2802	940	2316	725	4633	645	2525	1100	306
1011 **EXTRA-EC**	669948	190850	162127	127360	18984	31506	121822	4171	4378	8750
1020 CLASS 1	4382	1916	329	198	21	.	1047	175	35	661
1021 EFTA COUNTR.	2400	1880	1	49	16	.	229	175	34	16
1030 CLASS 2	663769	188359	161373	126901	18948	31490	120318	3996	4300	8084

Origin / consignment Origine / provenance	Value	1000 ECU								Valeurs
CTCI	EUR 10	Deutschland	France	Italia	Nederland	Belg.-Lux.	UK	Ireland	Danmark	Ελλάδα
223										
334 ETHIOPIE	1353	564	51	240	393	105	.	.	.	.
346 KENYA	752	489	.	.	.	263	.	.	.	.
352 TANZANIE	100	100	.	.	.	.	.	.	.	.
390 AFR. DU SUD	510	260	125	.	.	.	93	32	.	.
400 ETATS-UNIS	5984	1721	1254	2373	263	230	90	.	37	16
404 CANADA	97992	56123	6631	179	5419	8273	19288	.	1041	1038
432 NICARAGUA	199	199	.	.	.	.	.	.	.	.
436 COSTA RICA	279	.	.	.	.	.	.	.	279	.
500 EQUATEUR	212	212	.	.	.	.	.	.	.	.
512 CHILI	393	.	300	74	19	.	.	.	.	.
520 PARAGUAY	1440	1396	.	18	.	.	26	.	.	.
528 ARGENTINE	1617	167	.	694	155	601	.	.	.	.
604 LIBAN	859	.	32	142	.	.	7	.	.	678
660 AFGHANISTAN	376	226	.	.	.	.	.	.	150	.
662 PAKISTAN	3546	1381	.	1875	.	.	54	.	236	.
664 INDE	1300	194	50	437	385	102	64	.	.	68
669 SRI LANKA	1085	373	.	.	.	.	712	.	.	.
700 INDONESIE	1505	822	.	.	432	93	158	.	.	.
701 MALAYSIA	3858	1594	.	.	.	.	641	.	1623	.
708 PHILIPPINES	4931	4931	.	.	.	.	.	.	.	.
720 CHINE	12971	8442	265	1394	1170	924	750	.	26	.
800 AUSTRALIE	1166	951	.	27	11	.	140	.	37	.
801 PAPOU-N.GUIN	5269	2617	.	.	143	.	1686	.	823	.
806 ILES SALOMON	3402	.	.	.	.	.	559	.	2843	.
812 KIRIBATI	1635	.	.	.	.	.	.	.	1635	.
816 VANUATU	12989	12681	.	.	.	.	.	.	308	.
977 SECRET	15888	.	.	.	1951	.	.	.	13937	.
1000 **M O N D E**	267179	118588	19186	12324	15035	16585	48841	444	33625	2551
1010 **INTRA-CE**	40951	14376	8802	1996	3039	5875	1601	411	4609	242
1011 **EXTRA-CE**	210336	104213	10378	10328	10046	10710	47240	32	15080	2309
1020 CLASSE 1	110390	60990	9218	2692	6169	8552	19900	32	1314	1523
1021 A E L E	1127	471	24	4	471	10	129	.	17	1
1030 CLASSE 2	77860	28413	844	4068	2474	1234	26591	.	13690	746
1031 ACP (63)	55795	16856	243	754	1385	368	24823	.	11366	.
1040 CLASSE 3	22087	14809	517	3569	1402	924	750	.	76	40
232 CAOUTCHOUC NATUREL										
001 FRANCE	5661	1333	.	1251	515	2031	147	18	277	89
002 BELG.-LUXBG.	1298	164	271	477	174	.	76	11	.	125
003 PAYS-BAS	4391	968	294	444	.	2479	60	125	21	.
004 RF ALLEMAGNE	2131	.	374	437	237	327	86	68	520	82
005 ITALIE	1258	625	274	.	73	9	228	.	4	45
006 ROYAUME-UNI	4235	395	71	379	35	98	.	3000	192	65
007 IRLANDE	324	.	.	.	34	.	290	.	.	.
030 SUEDE	371	.	1	32	12	.	206	66	28	26
036 SUISSE	1643	1607	7	5	.	.	24	.	.	.
038 AUTRICHE	124	3	.	3	.	.	.	118	.	.
046 MALTE	262	.	.	.	.	.	262	.	.	.
068 BULGARIE	469	16	.	.	.	.	416	.	37	.
070 ALBANIE	184	.	.	167	.	17	.	.	.	.
208 ALGERIE	120	.	.	75	.	.	.	45	.	.
212 TUNISIE	144	.	.	.	.	144	.	.	.	.
268 LIBERIA	21008	333	9106	7972	42	92	2881	580	.	.
272 COTE IVOIRE	28100	6567	15834	3329	16	381	1528	445	.	.
288 NIGERIA	19953	1138	1729	2940	39	70	14037	.	.	.
302 CAMEROUN	15928	936	14515	171	.	153	153	.	.	.
322 ZAIRE	8901	3655	2262	2468	37	275	204	.	.	.
373 MAURICE	155	.	.	.	.	.	155	.	.	.
400 ETATS-UNIS	969	110	664	102	21	10	58	2	2	.
412 MEXIQUE	787	.	322	465	.	.	.	.	.	.
416 GUATEMALA	380	.	.	380	.	.	.	.	.	.
421 BELIZE	141	.	.	141	.	.	.	.	.	.
480 COLOMBIE	163	149	.	.	.	.	14	.	.	.
508 BRESIL	2021	.	1714	268	.	.	39	.	.	.
528 ARGENTINE	362	362	.	.	.	.	.	.	.	.
662 PAKISTAN	761	19	15	.	.	.	727	.	.	.
669 SRI LANKA	26074	9115	2986	5566	180	2283	5173	330	45	396
680 THAILANDE	8828	8206	31	13	.	3	560	.	.	15
690 VIET-NAM	1085	614	465	.	6	.	.	.	.	.
700 INDONESIE	109855	34173	26174	16322	9721	8101	14059	28	3	1274
701 MALAYSIA	453818	115090	116542	95016	10681	20226	82029	3411	4128	6695
706 SINGAPOUR	60843	28859	5977	6074	41	3683	15622	116	106	365
708 PHILIPPINES	522	288	123	78	12	16	.	.	.	5
720 CHINE	168	18	.	120	24	.	.	.	.	6
732 JAPON	1135	10	135	.	3	.	155	.	.	832
736 T'AI-WAN	445	44	.	127	.	180	90	.	4	.
801 PAPOU-N.GUIN	387	.	19	.	30	30	308	.	.	.
1000 **M O N D E**	786319	214851	200047	145024	21941	40607	140059	8364	5410	10016
1010 **INTRA-CE**	19305	3485	1285	2988	1067	4946	891	3222	1016	405
1011 **EXTRA-CE**	767016	211366	198762	142037	20873	35662	139168	5142	4395	9611
1020 CLASSE 1	4758	1737	846	270	38	10	741	186	72	858
1021 A E L E	2215	1610	8	40	12	.	266	183	70	26
1030 CLASSE 2	760327	208958	197451	141478	20805	35635	138012	4955	4285	8748

Tab. 1

Import

January - December 1983 Janvier - Décembre

Origin / consignment Origine / provenance SITC	Quantity EUR 10	1000 kg Deutschland	France	Italia	Nederland	Belg.-Lux.	UK	Ireland	Danmark	Quantités Ἑλλάδα
232										
1031 ACP (63)	87469	11890	37451	16185	176	863	20095	809	.	.
1040 CLASS 3	1798	575	425	262	16	16	456	.	43	5
233 SYNTH,RUBBER LATEX, RUBBER,ETC										
001 FRANCE	251427	75920	.	64597	22143	32638	46090	1534	5171	3334
002 BELG.-LUXBG.	91665	22106	26085	14250	10509	.	16857	361	799	698
003 NETHERLANDS	165596	66204	15454	9564	.	40504	27632	1336	3947	755
004 FR GERMANY	174517	.	47004	29281	27964	47880	16119	503	3570	2196
005 ITALY	53630	20757	20066	.	2660	1945	5076	44	311	2771
006 UTD. KINGDOM	93156	22209	30899	10790	7710	12973	.	6253	1503	819
007 IRELAND	1835	116	33	.	334	1	1351	.	.	.
008 DENMARK	1002	772	26	26	126	.	48	2	.	2
028 NORWAY	519	1	8	.	.	.	289	20	201	.
030 SWEDEN	3795	534	64	.	326	.	115	.	2756	1
036 SWITZERLAND	7357	3677	110	361	387	26	2604	37	154	1
038 AUSTRIA	4474	2229	61	1708	301	103	.	72	.	.
042 SPAIN	14254	4191	5934	2202	1066	257	494	55	55	.
048 YUGOSLAVIA	521	214	.	211	56	.	40	.	.	.
056 SOVIET UNION	23729	6512	1819	1	2297	11115	1509	476	.	.
058 GERMAN DEM.R	8644	.	549	484	6828	729	34	.	20	.
060 POLAND	11105	5034	3744	111	240	226	552	500	661	37
062 CZECHOSLOVAK	13978	4101	132	725	3448	370	4694	20	488	.
064 HUNGARY	1373	1258	5	77	22	.	11	.	.	.
066 ROMANIA	5352	3262	1289	618	38	.	16	129	.	.
068 BULGARIA	5870	424	1	826	.	3799	.	.	636	184
268 LIBERIA	163	.	.	.	.	16	147	.	.	.
390 SOUTH AFRICA	2300	31	.	18	1140	62	1047	2	.	.
400 USA	59755	17034	10662	5892	3179	9043	11815	243	1593	294
404 CANADA	1173	280	576	57	29	64	168	.	.	.
412 MEXICO	6414	2219	80	3904	22	38	151	.	.	.
463 CAYMAN ISLES	130	20	.	.	.	.	110	.	.	.
508 BRAZIL	10138	1187	2231	2473	2239	142	1807	.	.	59
528 ARGENTINA	4981	3618	1321	.	.	42	.	.	.	.
701 MALAYSIA	834	456	8	143	.	20	172	.	25	10
706 SINGAPORE	78	32	.	.	16	.	30	.	.	.
720 CHINA	808	265	83	.	298	.	66	.	.	96
732 JAPAN	22516	8153	5679	3431	2139	923	1635	.	445	111
736 TAIWAN	465	85	257	84	5	.	34	.	.	.
977 SECRET CTRS.	2748	2748	.	.	.	.	.	.	.	.
1000 **W O R L D**	1047144	275889	174246	151918	95783	162946	141030	11580	22389	11363
1010 **INTRA-EC**	832865	208085	139564	128527	71465	135936	113390	10029	15299	10570
1011 **EXTRA-EC**	211498	65058	34683	23391	24319	26976	27640	1553	7088	792
1020 CLASS 1	117146	36493	23111	13918	8840	10482	18211	428	5257	406
1021 EFTA COUNTR.	16627	6592	261	2109	1232	129	3009	130	3164	1
1030 CLASS 2	23503	7710	3949	6633	2310	258	2549	.	25	69
1031 ACP (63)	222	.	.	.	.	16	206	.	.	.
1040 CLASS 3	70855	20852	7623	2840	13172	16238	6882	1125	1806	317
244 CORK, NATURAL, RAW AND WASTE										
001 FRANCE	1406	434	.	960	.	12	.	.	.	.
002 BELG.-LUXBG.	98	.	1	10	87	.	.	.	.	.
003 NETHERLANDS	78	26	.	6	.	46	.	.	.	.
004 FR GERMANY	23	.	3	.	6	2	4	.	8	.
006 UTD. KINGDOM	57	.	.	.	.	.	.	56	1	.
040 PORTUGAL	16363	5506	3245	2336	2150	157	2355	55	263	292
042 SPAIN	6928	470	2522	3654	.	76	206	.	.	.
212 TUNISIA	1521	.	127	1394	.	.	.	.	.	.
728 SOUTH KOREA	367	318	5	7	6	.	.	.	31	.
732 JAPAN	9	3	4	2	.	.	.	.	.	.
1000 **W O R L D**	27007	6834	5938	8372	2250	319	2583	111	308	292
1010 **INTRA-EC**	1736	499	26	976	84	61	15	56	9	.
1011 **EXTRA-EC**	25271	6335	5912	7395	2156	258	2569	55	299	292
1020 CLASS 1	23373	6013	5779	5994	2150	258	2569	55	263	292
1021 EFTA COUNTR.	16403	5523	3246	2338	2150	181	2355	55	263	292
1030 CLASS 2	1893	322	133	1401	6	.	.	.	31	.
245 FUEL WOOD AND WOOD CHARCOAL										
001 FRANCE	65951	7494	.	1979	641	55743	82	.	12	.
002 BELG.-LUXBG.	1154	500	353	1	287	.	2	.	11	.
003 NETHERLANDS	14179	2218	25	4	.	11666	264	.	.	.
004 FR GERMANY	8695	.	113	1333	2167	1457	1654	.	1967	4
005 ITALY	405	131	207	.	37	26	.	1	.	3
007 IRELAND	2227	.	.	.	9	.	2218	.	.	.
030 SWEDEN	7800	263	.	.	28	.	.	.	7511	.
032 FINLAND	285	16	.	.	45	.	16	.	208	.
038 AUSTRIA	8879	54	.	8799	.	.	.	.	26	.
040 PORTUGAL	10998	1356	166	272	1276	239	7687	.	.	.
042 SPAIN	65184	33648	35785	3099	3276	3739	5619	.	16	.
048 YUGOSLAVIA	138369	286	2491	135206	23	.	.	.	363	.
056 SOVIET UNION	4899	.	.	4149	21	706	.	.	21	.
060 POLAND	2379	1645	167	.	.	390	.	.	177	.

Origin / consignment Origine / provenance CTCI	Value EUR 10	1000 ECU Deutschland	France	Italia	Nederland	Belg.-Lux.	UK	Ireland	Danmark	Valeurs Ἑλλάδα
232										
1031 ACP (63)	94976	12629	43566	17032	169	1001	19553	1026	.	.
1040 CLASSE 3	1930	671	465	288	30	17	416	.	37	6
233 CAOUTCHOUC SYNTHETIQUE										
001 FRANCE	307814	101569	.	74690	23545	30681	65981	1932	4531	4885
002 BELG.-LUXBG.	132845	33927	40236	20966	8418	.	26290	422	1588	998
003 PAYS-BAS	178668	78414	17869	10542	.	35189	30911	1446	3515	782
004 RF ALLEMAGNE	174649	.	47723	37983	19602	39267	21650	555	4701	3168
005 ITALIE	57451	24759	18970	.	2285	1690	5946	76	445	3280
006 ROYAUME-UNI	126282	35237	46005	17892	5707	13899	.	5498	1192	852
007 IRLANDE	1906	147	80	.	249	31	1399	.	.	.
008 DANEMARK	338	152	45	15	48	1	68	6	.	3
028 NORVEGE	329	7	13	.	.	.	228	57	24	.
030 SUEDE	1628	363	52	.	172	1	138	.	901	1
036 SUISSE	7349	2847	129	560	250	26	3348	60	125	4
038 AUTRICHE	1479	722	31	432	109	95	.	90	.	.
042 ESPAGNE	12234	4735	4374	2111	208	244	450	44	68	.
048 YOUGOSLAVIE	111	32	.	53	9	.	17	.	.	.
056 U.R.S.S.	20710	5830	1612	1	1884	9867	1292	224	.	.
058 RD.ALLEMANDE	7231	.	601	673	5676	211	51	.	19	.
060 POLOGNE	9886	3806	3876	48	181	218	616	414	680	45
062 TCHECOSLOVAQ	9085	2313	135	661	1333	352	3782	18	491	.
064 HONGRIE	258	235	4	6	4	.	9	.	.	.
066 ROUMANIE	4847	3130	1234	370	32	.	15	66	.	.
068 BULGARIE	4026	395	1	339	.	2663	.	.	554	74
268 LIBERIA	172	.	.	.	.	24	148	.	.	.
390 AFR. DU SUD	458	7	.	6	176	8	261	.	.	.
400 ETATS-UNIS	136969	44514	24647	11937	8727	13013	27818	283	5310	720
404 CANADA	1798	530	621	118	26	153	348	.	2	.
412 MEXIQUE	6511	2316	93	3839	23	43	197	.	.	.
463 ILES CAYMAN	140	33	.	.	.	.	107	.	.	.
508 BRESIL	9875	1181	2343	2392	1993	140	1766	.	.	60
528 ARGENTINE	4490	3246	1199	.	.	45	.	.	.	.
701 MALAYSIA	881	505	16	180	.	22	115	.	27	16
706 SINGAPOUR	113	50	.	.	26	.	37	.	.	.
720 CHINE	899	292	88	.	343	.	66	.	.	110
732 JAPON	37369	13029	7845	6086	3795	2082	3031	.	1229	272
736 T'AI-WAN	522	93	279	99	12	.	39	.	.	.
977 SECRET	2794	2794	.	.	.	.	.	.	.	.
1000 **M O N D E**	1262670	367323	220196	192051	84882	150030	196287	11194	25436	15271
1010 **INTRA-CE**	979996	274203	170930	162090	59864	120758	152274	9937	15970	13970
1011 **EXTRA-CE**	279816	90327	49264	29962	25017	29207	44014	1257	9467	1301
1020 CLASSE 1	199848	66802	37720	21336	13501	15622	35639	535	7696	997
1021 **A E L E**	10912	3955	235	1026	560	122	3715	207	1087	5
1030 CLASSE 2	23023	7521	3993	6527	2062	274	2544	.	27	75
1031 ACP (63)	263	.	.	.	.	24	239	.	.	.
1040 CLASSE 3	56942	16003	7551	2096	9454	13310	5831	722	1744	229
244 LIEGE BRUT ET DECHETS										
001 FRANCE	650	82	.	531	.	37	.	.	.	.
002 BELG.-LUXBG.	107	.	1	7	99	.	.	.	.	.
003 PAYS-BAS	146	61	.	39	.	46	.	.	.	.
004 RF ALLEMAGNE	130	.	16	3	34	20	31	.	26	.
006 ROYAUME-UNI	138	1	1	1	.	.	.	131	4	.
040 PORTUGAL	11419	3183	1888	3075	917	105	1469	56	527	199
042 ESPAGNE	5477	183	1704	3400	.	52	138	.	.	.
212 TUNISIE	1022	.	149	873	.	.	.	.	.	.
728 COREE DU SUD	1749	1434	45	61	36	.	.	181	.	.
732 JAPON	210	68	114	25	.	.	3	.	.	.
1000 **M O N D E**	21227	5096	3972	8005	1093	267	1656	187	741	200
1010 **INTRA-CE**	1254	178	52	582	135	103	46	131	31	1
1011 **EXTRA-CE**	19978	4925	3920	7423	958	165	1621	56	711	199
1020 CLASSE 1	17193	3482	3724	6499	920	165	1621	56	527	199
1021 **A E L E**	11456	3206	1654	3075	917	111	1459	56	527	199
1030 CLASSE 2	2782	1443	196	924	38	.	.	.	181	.
245 BOIS CHAUFFAGE,CHARBON DE BOIS										
001 FRANCE	4005	814	.	103	196	2840	46	.	6	.
002 BELG.-LUXBG.	384	152	140	2	84	.	.	.	6	.
003 PAYS-BAS	2418	775	61	11	.	1462	109	.	.	.
004 RF ALLEMAGNE	3418	.	107	120	846	284	764	.	923	4
005 ITALIE	149	59	74	.	6	4	.	1	.	5
007 IRLANDE	253	.	.	.	1	.	252	.	.	.
030 SUEDE	551	50	.	.	3	.	.	.	498	.
032 FINLANDE	111	6	.	.	16	.	5	.	84	.
038 AUTRICHE	462	5	.	447	.	.	.	.	10	.
040 PORTUGAL	3171	422	66	75	396	62	2148	.	.	.
042 ESPAGNE	19977	7807	7525	827	991	1060	1959	.	6	.
048 YOUGOSLAVIE	7377	99	577	6575	6	.	.	.	120	.
056 U.R.S.S.	291	.	.	234	2	50	.	.	5	.
060 POLOGNE	277	161	44	.	.	34	.	.	38	.

Origin / consignment Origine / provenance SITC	Quantity 1000 kg EUR 10	Deutschland	France	Italia	Nederland	Belg.-Lux.	UK	Ireland	Danmark	Ellada Quantités
245										
062 CZECHOSLOVAK	3735	3219	15	10	.	12	.	.	479	.
064 HUNGARY	151920	2305	.	149148	.	.	.	.	469	.
066 ROMANIA	132669	337	55	132120	.	.	.	.	102	55
390 SOUTH AFRICA	3097	642	.	13	453	792	1197	.	.	.
400 USA	2379	93	.	49	895	56	1171	35	80	.
669 SRI LANKA	22246	382	18010	.	900	.	2953	.	1	.
977 SECRET CTRS.	2320	2320	.	.	.	.	.	.	.	.
1000 **W O R L D**	673292	58353	57392	437707	10129	74854	23012	129	11456	260
1010 **INTRA-EC**	93941	11479	703	3423	3143	68894	4227	75	1990	7
1011 **EXTRA-EC**	577029	44554	56689	434284	6988	5959	18785	55	9465	252
1020 CLASS 1	258401	36600	38442	148550	5995	4826	15717	55	8216	.
1021 EFTA COUNTR.	29284	1930	166	10122	1349	239	7703	19	7756	.
1030 CLASS 2	22797	448	18010	300	970	.	3068	.	1	.
1040 CLASS 3	295833	7507	237	285434	21	1134	.	.	1248	252
246 **PULPWOOD,CHIPS,WOODWASTE**										
001 FRANCE	1611792	157261	.	82188	8246	1363823	273	1	.	.
002 BELG.-LUXBG.	77702	31393	25861	.	20062	.	364	.	5	17
003 NETHERLANDS	259390	61207	1191	1	.	196828	63	.	99	1
004 FR GERMANY	450485	.	108226	36701	138817	157003	290	11	9425	12
005 ITALY	2144	1956	.	.	71	25	90	.	.	.
006 UTD. KINGDOM	25059	14189	3	265	10541	.	.	61	.	.
007 IRELAND	57847	1040	.	.	8240	1800	46767	.	.	.
008 DENMARK	17018	12110	.	669	4203	.	36	.	.	.
028 NORWAY	1868	25	.	.	6	1	.	.	1836	.
030 SWEDEN	4818	1250	.	73	49	20	76	.	3340	.
036 SWITZERLAND	5155	1483	258	3414	.	.	.	.	.	.
038 AUSTRIA	148555	38249	.	110296	10	.	.	.	.	.
040 PORTUGAL	31549	.	.	31547	2	.	.	.	.	.
042 SPAIN	50283	13683	36576	22	.	.	.	.	.	.
048 YUGOSLAVIA	79645	.	.	79645	.	.	.	.	.	.
052 TURKEY	2236	.	.	.	.	.	.	.	.	2236
056 SOVIET UNION	339563	110	3766	335136	20	314	10	.	207	.
060 POLAND	18416	16162	.	2254	.	.	.	.	.	.
062 CZECHOSLOVAK	524124	512966	.	11158	.	.	.	.	.	.
064 HUNGARY	9444	2704	.	6740	.	.	.	.	.	.
066 ROMANIA	6502	.	.	6502	.	.	.	.	.	.
404 CANADA	38821	1	38730	.	.	36	54	.	.	.
701 MALAYSIA	142	26	.	116	.	.	.	.	.	.
1000 **W O R L D**	3763912	865960	214755	707515	190487	1719848	48053	98	14929	2267
1010 **INTRA-EC**	2501433	279155	135282	119824	190178	1719478	47883	73	9529	31
1011 **EXTRA-EC**	1262478	586805	79472	587691	309	371	171	25	5398	2236
1020 CLASS 1	363461	54774	75605	225313	133	57	141	25	5177	.
1021 EFTA COUNTR.	192028	41055	258	145329	86	22	76	25	5177	2236
1030 CLASS 2	520	89	101	289	11	.	19	.	11	.
1040 CLASS 3	898498	531943	3766	362090	165	314	10	.	210	.
247 **OTH.WOOD,ROUGH OR ROUGHLY SQAR**										
001 FRANCE	693812	169536	.	288217	12424	221242	2283	68	.	42
002 BELG.-LUXBG.	480030	310829	49216	15058	101938	.	2989	.	.	.
003 NETHERLANDS	76628	19606	414	449	.	54401	969	4	785	.
004 FR GERMANY	299682	.	42534	173682	61045	10686	1994	42	6999	2700
005 ITALY	1228	216	991	.	10	.	1	1	.	9
006 UTD. KINGDOM	27077	8500	1057	1096	1750	376	.	4857	19	9422
007 IRELAND	49912	238	.	.	3891	.	45783	.	.	.
008 DENMARK	64089	57557	.	915	1696	22	2863	121	.	915
028 NORWAY	6370	1819	.	142	79	.	1123	514	2667	26
030 SWEDEN	69253	4095	5	7495	166	.	5578	1243	47874	2799
032 FINLAND	88487	16757	737	27851	60	49	31893	571	461	10108
036 SWITZERLAND	452423	8861	13682	428943	2	81	.	.	.	850
038 AUSTRIA	451760	12241	44	427632	86	.	19	.	31	11707
040 PORTUGAL	607	397	.	36	37	.	77	.	.	60
042 SPAIN	11013	82	10276	655	.	.	.	.	.	.
048 YUGOSLAVIA	362838	535	40	351352	63	22	18	.	.	10808
052 TURKEY	22569	.	.	.	.	.	.	.	.	22569
056 SOVIET UNION	9922	7013	.	2011	.	.	.	610	.	288
058 GERMAN DEM.R	1473	.	.	21	6	.	.	.	1349	95
060 POLAND	43780	36493	10	2146	18	.	3552	.	1561	.
062 CZECHOSLOVAK	287786	160910	.	115750	132	.	313	.	.	10681
064 HUNGARY	41668	670	.	34992	40	.	.	.	.	5966
066 ROMANIA	2398	.	.	389	.	.	.	.	.	2009
068 BULGARIA	1842	.	.	777	.	.	.	.	.	1065
228 MAURITANIA	3305	.	.	.	.	.	.	.	.	3305
268 LIBERIA	146885	63050	45989	11815	2617	2481	20933	.	.	.
272 IVORY COAST	1099675	109722	405025	449227	10796	19706	25601	29	2130	77439
276 GHANA	37476	36519	40	81	129	.	662	45	.	.
302 CAMEROON	311369	81069	58486	33326	81518	33604	2556	.	1310	19500
306 CENTR.AFRIC.	11037	4335	5949	186	464	2	.	.	.	101
310 EQUAT.GUINEA	26409	15083	5370	7712	81	163	.	.	.	.
314 GABON	510906	42232	383831	37761	10795	7032	385	.	741	48129
318 CONGO	107371	38115	24310	26969	1073	6334	1275	.	3208	6087
322 ZAIRE	22904	12370	1116	1876	855	4207	2480	.	.	.

Origin / consignment Origine / provenance CTCI	Value 1000 ECU EUR 10	Deutschland	France	Italia	Nederland	Belg.-Lux.	UK	Ireland	Danmark	Ellada Valeurs
245										
062 TCHECOSLOVAQ	858	720	5	2	.	4	.	.	127	.
064 HONGRIE	8451	636	.	7676	.	.	.	.	139	.
066 ROUMANIE	7486	96	11	7352	.	.	.	.	26	13
390 AFR. DU SUD	1172	275	.	5	188	326	376	.	.	.
400 ETATS-UNIS	1226	31	.	48	368	24	682	41	32	.
669 SRI LANKA	3465	97	2287	.	231	.	850	.	.	.
977 SECRET	552	552	.	.	.	.	.	.	.	.
1000 **M O N D E**	66145	12899	10901	23385	3355	6183	7249	102	2028	63
1010 **INTRA-CE**	10422	1908	384	238	1134	4590	1174	51	934	9
1011 **EXTRA-CE**	55168	10439	10517	23147	2221	1572	6075	50	1093	54
1020 CLASSE 1	34172	8717	8170	7844	1972	1477	5185	50	757	.
1021 **A E L E**	4396	496	66	564	417	62	2153	10	598	.
1030 CLASSE 2	3565	109	2287	34	246	.	889	.	.	.
1040 CLASSE 3	17428	1613	60	15269	2	95	.	.	335	54
246 **BOIS DE TRITURATION**										
001 FRANCE	57964	4895	.	3988	458	48556	67	.	.	.
002 BELG.-LUXBG.	3288	1048	1428	.	744	.	58	.	2	6
003 PAYS-BAS	10071	2565	206	.	.	7249	20	.	30	1
004 RF ALLEMAGNE	22714	.	5023	2851	6179	8246	73	3	337	2
005 ITALIE	214	177	.	.	10	7	20	.	.	.
006 ROYAUME-UNI	819	382	6	33	388	.	.	6	.	.
007 IRLANDE	1843	22	.	.	358	64	1399	.	.	.
008 DANEMARK	757	644	.	34	74	.	5	.	.	.
028 NORVEGE	192	3	.	.	4	.	.	.	.	.
030 SUEDE	422	152	.	47	4	4	27	.	185	.
036 SUISSE	393	98	44	251	.	.	.	.	188	.
038 AUTRICHE	6748	1095	.	5652	1	.	.	.	.	.
040 PORTUGAL	2208	.	.	2208	.	.	.	.	.	.
042 ESPAGNE	2625	856	1764	5	.	.	.	.	.	.
048 YOUGOSLAVIE	2855	.	.	2855	.	.	.	.	.	.
052 TURQUIE	130	.	.	.	.	.	.	.	.	.
056 U.R.S.S.	31868	18	467	31338	1	22	2	.	20	130
060 POLOGNE	776	591	.	185	.	.	.	.	.	.
062 TCHECOSLOVAQ	17117	16339	.	778	.	.	.	.	.	.
064 HONGRIE	497	133	.	364	.	.	.	.	.	.
066 ROUMANIE	485	.	.	485	.	.	.	.	.	.
404 CANADA	4895	.	4874	.	.	7	14	.	.	.
701 MALAYSIA	140	22	.	118	.	.	.	.	.	.
1000 **M O N D E**	169238	29118	13859	51241	8233	64155	1696	19	776	141
1010 **INTRA-CE**	97675	9734	6664	6907	8213	64123	1642	11	370	11
1011 **EXTRA-CE**	71563	19386	7195	44334	20	32	54	8	404	130
1020 CLASSE 1	20528	2224	6693	11034	11	11	43	8	374	130
1021 **A E L E**	9981	1356	44	8158	10	4	27	8	374	.
1030 CLASSE 2	272	79	37	133	4	.	10	.	9	.
1040 CLASSE 3	50769	17083	467	33167	6	22	2	.	22	.
247 **AUT.BOIS BRUTS OU SIMPLEQUAR.**										
001 FRANCE	82613	27055	.	34152	1513	19338	508	21	.	26
002 BELG.-LUXBG.	48192	33420	3551	2162	8445	.	614	.	.	.
003 PAYS-BAS	5414	1854	219	91	.	2872	82	2	294	.
004 RF ALLEMAGNE	34723	.	5351	21028	4619	1909	389	7	839	581
005 ITALIE	264	51	211	.	.	.	.	.	.	2
006 ROYAUME-UNI	6648	1463	315	236	124	127	.	1332	18	3033
007 IRLANDE	2796	98	.	.	279	.	2419	.	.	.
008 DANEMARK	6650	4491	.	120	261	3	1535	33	.	207
028 NORVEGE	893	260	.	33	65	.	227	171	131	6
030 SUEDE	8227	1151	1	1531	39	.	1315	266	3259	665
032 FINLANDE	19871	3178	122	6549	19	26	6603	193	115	3066
036 SUISSE	45143	1365	1251	42208	2	25	2	.	.	290
038 AUTRICHE	46597	1834	13	41891	13	.	9	.	9	2828
040 PORTUGAL	147	60	.	55	5	.	14	.	.	13
042 ESPAGNE	1289	22	940	327	.	.	.	.	.	.
048 YOUGOSLAVIE	28256	137	19	27074	21	5	17	.	.	983
052 TURQUIE	1448	2	.	.	.	.	.	.	.	1446
056 U.R.S.S.	1098	746	.	174	.	.	.	103	.	75
058 RD.ALLEMANDE	101	.	.	6	.	.	.	.	84	11
060 POLOGNE	4512	3256	4	568	1	.	312	.	371	.
062 TCHECOSLOVAQ	26373	14140	.	10233	20	.	94	.	.	1886
064 HONGRIE	3939	99	.	2711	15	.	.	.	.	1114
066 ROUMANIE	260	.	.	31	.	.	.	.	.	229
068 BULGARIE	187	.	.	64	.	.	.	.	.	123
228 MAURITANIE	1226	.	.	.	.	.	.	.	.	1226
268 LIBERIA	38691	18285	10141	3053	785	870	5557	.	.	.
272 COTE IVOIRE	233722	28879	79320	92604	2406	4759	7906	10	479	17359
276 GHANA	9090	8666	106	16	30	.	247	25	.	.
302 CAMEROUN	67744	19977	13445	8278	11229	8240	825	.	360	5390
306 R.CENTRAFRIC	3328	1422	1694	50	129	1	.	.	.	32
310 GUINEE EQUAT	5718	3335	1201	1135	19	28	.	.	.	.
314 GABON	113922	10103	76381	8577	3150	1481	129	.	146	13953
318 CONGO	29577	11309	5804	6568	296	1983	620	.	996	2001
322 ZAIRE	7615	4231	359	497	184	1425	919	.	.	.

Import

January - December 1983 Janvier - Décembre

Tab. 1

Origin / consignment Origine / provenance SITC	Quantity 1000 kg EUR 10	Deutschland	France	Italia	Nederland	Belg.-Lux.	UK	Ireland	Danmark	Ελλάδα
247										
390 SOUTH AFRICA	855	297		499			19			40
400 USA	162003	106277	14167	13756	922	23638	3037	124	21	61
404 CANADA	4848	1564	1166	430	88	705	875	20	.	.
424 HONDURAS	313	295	.	.	7	.	11	.	.	.
488 GUYANA	5692	79	.	1813	31	.	3216	.	553	.
492 SURINAM	12141	1511	.	.	10630	.	.	.	.	.
508 BRAZIL	1799	.	.	.	17	.	1714	62	6	.
512 CHILE	1650	638	.	984	28	.	.	.	.	.
520 PARAGUAY	165	27	.	.	.	.	138	.	.	.
664 INDIA	140	13	.	127	.	.	.	.	.	.
676 BURMA	16016	8100	565	1609	921	1882	556	.	2379	2
700 INDONESIA	17607	13423	3012	19	384	318	451	.	.	.
701 MALAYSIA	5076	3716	438	390	249	162	121	.	.	.
706 SINGAPORE	469	123	.	19	57	230	40	.	.	.
708 PHILIPPINES	54580	3821	37415	3342	212	.	1240	.	16	8534
724 NORTH KOREA	3562	.	.	3562	.	.	.	.	63	7
732 JAPAN	1931	1861	.	.	.	.	.	.	.	.
1000 **W O R L D**	6117512	1361206	1086362	2476266	305420	387379	164803	8311	72211	255554
1010 INTRA-EC	1692526	566477	94213	479494	182752	288723	56882	5094	7803	13088
1011 EXTRA-EC	4424992	794730	992151	1996773	122665	100657	107922	3218	64409	242467
1020 CLASS 1	1635373	154853	40117	1259103	1503	24536	42639	2472	51116	59034
1021 EFTA COUNTR.	1068892	44170	14468	892095	430	130	38692	2326	51030	25549
1030 CLASS 2	2397018	434688	952024	577951	120965	76121	61418	136	10383	163332
1031 ACP (63)	2297810	404321	910337	570873	119012	73529	57146	74	7942	154576
1040 CLASS 3	392605	205191	10	159718	197	.	3865	610	2910	20104
248 WOOD, SIMPLY WORKED & SLEEPERS										
001 FRANCE	397535	110744		68011	61418	132769	22384	1142	1044	23
002 BELG.-LUXBG.	149124	25254	55646	2087	52915	.	12924	47	251	.
003 NETHERLANDS	133478	50370	6308	1777	.	62283	11678	212	847	3
004 FR GERMANY	343026	.	65051	83367	105779	52364	43550	136	12047	732
005 ITALY	11174	5522	4811	.	739	7	40	33	22	.
006 UTD. KINGDOM	44503	364	242	109	9651	1302	.	32707	52	76
007 IRELAND	48119	.	.	.	623	.	47496	.	.	.
008 DENMARK	92605	63611	2773	845	721	1380	21752	1523	.	.
009 GREECE	186	61	22	1	.	79	23	.	.	.
028 NORWAY	203862	70287	12070	419	24311	1765	77277	8231	9423	79
030 SWEDEN	3394450	622962	298303	190485	419323	43872	1265310	51658	441999	60538
032 FINLAND	1860898	329018	248377	84479	209204	105374	603054	59518	172174	49700
036 SWITZERLAND	61166	4306	4243	52116	66	61	122	82	93	77
038 AUSTRIA	1629146	348481	3153	1236462	13942	1201	11538	3059	270	11040
040 PORTUGAL	622676	84275	23378	1711	90789	89037	328555	594	3872	465
042 SPAIN	40911	179	30643	798	1820	444	6975	.	1	51
046 MALTA	622	88	.	.	.	22	1	.	.	511
048 YUGOSLAVIA	472049	3750	1822	445754	6083	7989	1246	.	.	5425
052 TURKEY	1168	13	.	156	.	.	1	.	.	996
056 SOVIET UNION	1691445	299934	155085	191789	147286	122956	690086	17240	42949	24116
058 GERMAN DEM.R	13686	.	.	276	7796	.	5562	.	52	.
060 POLAND	277892	47948	46934	3176	14750	11019	148842	12	4999	412
062 CZECHOSLOVAK	533903	211790	27193	91484	57344	9193	131377	.	293	5229
064 HUNGARY	62784	14628	320	30493	1555	943	.	.	.	14845
066 ROMANIA	58881	24463	.	9462	36	69	5692	.	.	19159
068 BULGARIA	1473	.	.	34	70	.	.	.	.	1369
070 ALBANIA	630	.	.	521	.	.	.	.	.	109
264 SIERRA LEONE	683	467	.	.	.	.	216	.	.	.
268 LIBERIA	5334	1305	599	.	498	.	2932	.	.	.
272 IVORY COAST	191083	16678	69791	29691	16981	4105	28587	21336	1690	2222
276 GHANA	25725	12892	464	1474	1374	90	8068	1269	94	5
288 NIGERIA	353	32	4	.	53	.	229	30	.	164
302 CAMEROON	58473	9317	14287	867	19940	5458	5899	.	2541	.
306 CENTR.AFRIC.	834	53	709	.	.	.	72	.	.	.
310 EQUAT.GUINEA	450	30	62	356	.	.	.	.	.	.
314 GABON	2008	112	1379	234	28	14	241	.	.	.
318 CONGO	8015	1972	1966	549	293	1555	1125	491	64	.
322 ZAIRE	11758	3813	108	351	2663	1923	2630	.	70	.
352 TANZANIA	899	161	26	552	.	.	160	.	.	.
366 MOZAMBIQUE	1756	386	25	1337	8	.	.	.	.	841
390 SOUTH AFRICA	6818	142	387	160	.	.	5488	.	.	18297
400 USA	570288	119931	43803	174483	42949	67410	96708	3114	3593	255
404 CANADA	1235828	76619	171797	29993	27686	60919	860318	7900	341	.
408 S.PIERRE,MIQ	335	.	.	335	.	.	.	.	.	.
412 MEXICO	101	94	6	1	1797	70	501	.	72	.
424 HONDURAS	9560	1379	7	5734	18	.	2414	.	.	.
488 GUYANA	2470	.	.	38	182	.	.	.	.	.
492 SURINAM	227	45	.	.	4	.	.	.	.	.
496 FR. GUIANA	442	.	438	.	61	53	102	.	184	.
500 ECUADOR	823	351	72	5	12	62	47	.	17	.
504 PERU	368	222	3	7219	8402	661	121713	5316	642	50
508 BRAZIL	155887	11358	526	1	45	1082	62	.	6	.
512 CHILE	1591	360	14	57	.	.	129	.	.	.
516 BOLIVIA	404	218	.	236	.	16	105	.	47	.
520 PARAGUAY	449	15	77	138	.	.	514	.	.	.
664 INDIA	829	115	15	.	.	.	.	.	.	.
669 SRI LANKA	76	76	.	.	.	.	.	.	.	.

Origin / consignment Origine / provenance CTCI	Value 1000 ECU EUR 10	Deutschland	France	Italia	Nederland	Belg.-Lux.	UK	Ireland	Danmark	Ελλάδα
247										
390 AFR. DU SUD	201	69		110			12			10
400 ETATS-UNIS	84707	56503	6093	7661	581	12103	1719	20	12	15
404 CANADA	2454	810	551	267	50	501	261	14	.	.
424 HONDURAS	248	239	.	.	3	.	5	.	1	.
488 GUYANA	1799	22	.	384	9	.	1278	.	108	.
492 SURINAM	3085	418	.	.	2667	.	.	.	.	.
508 BRESIL	1295	.	.	.	3	.	1256	32	4	.
512 CHILI	463	250	.	198	15	.	.	.	.	.
520 PARAGUAY	141	23	.	.	.	.	118	.	.	.
664 INDE	425	30	.	395	.	.	.	.	.	.
676 BIRMANIE	13766	6516	567	1459	789	2157	559	.	1715	4
700 INDONESIE	4605	3539	707	15	108	104	132	.	.	.
701 MALAYSIA	1346	899	179	85	72	63	48	.	.	.
706 SINGAPOUR	199	50	.	28	19	77	25	.	.	.
708 PHILIPPINES	13434	1013	8762	777	47	.	742	.	18	2075
724 COREE DU NRD	739	.	.	739	.	.	.	.	65	2
732 JAPON	2529	2462	.	.	.	.	.	.	.	.
1000 **M O N D E**	1018588	274084	217389	324425	38080	58112	36509	2228	9041	58720
1010 INTRA-CE	187381	68439	9647	57865	15242	24249	5543	1396	1151	3849
1011 EXTRA-CE	831206	205648	207743	266560	22836	33861	30967	832	7888	54871
1020 CLASSE 1	241841	67883	8990	127747	794	12672	10177	664	3591	9323
1021 A E L E	120879	7851	1387	92268	142	51	8169	630	3514	6867
1030 CLASSE 2	552104	119492	198748	124272	22004	21188	20384	67	3841	42108
1031 ACP (63)	515784	106816	188500	121173	20911	18787	17501	35	2094	39967
1040 CLASSE 3	37255	18270	4	14541	37	.	406	103	455	3439
248 BOIS SIMPL. TRAVAIL.,TRAVERSES										
001 FRANCE	119871	39775		16363	17031	39487	6134	489	578	14
002 BELG.-LUXBG.	56771	10083	23555	1090	15270	.	8566	42	165	4
003 PAYS-BAS	67231	28095	4517	1307	.	24924	7866	150	368	4
004 RF ALLEMAGNE	94477	.	20048	16310	23517	12655	16364	106	5094	383
005 ITALIE	3312	1477	1662	.	106	4	32	21	10	.
006 ROYAUME-UNI	17987	202	267	41	1302	374	.	15724	32	45
007 IRLANDE	11862	.	.	.	81	.	11781	.	.	.
008 DANEMARK	27849	16657	1468	306	302	333	8304	479	.	.
009 GRECE	132	42	24	1	.	53	12	.	.	.
028 NORVEGE	62288	21518	3600	165	6648	494	24175	2496	3162	30
030 SUEDE	1066477	211733	95639	79499	127223	12593	366342	15878	135769	21801
032 FINLANDE	630270	112463	84567	34899	62787	28973	218370	18057	52121	18033
036 SUISSE	13056	1497	1093	10272	24	40	38	30	33	29
038 AUTRICHE	416972	88818	1094	314443	3777	305	3898	1084	257	3296
040 PORTUGAL	82730	10355	2905	646	11967	11323	44846	90	470	128
042 ESPAGNE	5593	51	3875	232	239	187	997	.	.	12
046 MALTE	217	42	.	.	.	10	3	.	.	162
048 YOUGOSLAVIE	98927	1559	620	88771	2243	3542	559	.	.	1633
052 TURQUIE	433	45	.	35	.	.	2	.	.	351
056 U.R.S.S.	447551	84481	43021	51631	39885	27506	179498	4123	9940	7466
058 RD.ALLEMANDE	2980	.	.	81	1231	.	1658	.	10	.
060 POLOGNE	69128	8770	11987	1289	3993	2605	38950	3	1336	195
062 TCHECOSLOVAQ	99295	29954	5282	15336	11492	1927	33851	.	60	1393
064 HONGRIE	15802	4269	164	7105	532	143	.	.	.	3589
066 ROUMANIE	17982	6570	.	2891	18	30	2501	.	.	5972
068 BULGARIE	442	.	.	4	20	.	.	.	.	416
070 ALBANIE	323	.	.	283	.	.	.	.	.	40
264 SIERRA LEONE	287	197	.	.	.	.	90	.	.	.
268 LIBERIA	2395	639	224	.	234	.	1298	.	.	.
272 COTE IVOIRE	72111	7168	23141	13855	6021	1594	11683	7496	566	587
276 GHANA	13257	5734	247	1258	651	52	4550	708	57	.
288 NIGERIA	251	15	2	.	15	.	186	21	.	12
302 CAMEROUN	18137	2788	4749	211	4803	1783	2927	.	817	59
306 R.CENTRAFRIC	357	23	295	.	.	.	39	.	.	.
310 GUINEE EQUAT	142	13	28	101	.	.	.	.	.	.
314 GABON	774	51	524	41	6	5	145	.	.	.
318 CONGO	3965	1022	796	402	130	643	693	256	23	.
322 ZAIRE	6067	1987	41	149	1252	888	1709	.	41	.
352 TANZANIE	699	130	127	357	.	.	85	.	.	.
366 MOZAMBIQUE	865	191	13	655	6	.	.	.	.	151
390 AFR. DU SUD	2197	78	338	58	.	.	1572	.	.	10016
400 ETATS-UNIS	377706	88423	34630	101478	30774	47690	58952	2838	2905	143
404 CANADA	382999	47840	45461	16821	14564	19740	234709	3496	225	.
408 S.PIERRE,MIQ	102	.	.	102	.	.	.	.	.	.
412 MEXIQUE	511	476	17	.	18	.	.	.	.	.
424 HONDURAS	4181	778	4	2224	846	36	255	.	38	.
488 GUYANA	871	.	.	16	6	.	850	.	.	.
492 SURINAM	122	22	.	.	100	.	.	.	.	.
496 GUYANE FR.	122	.	121	.	1	.	.	.	.	.
500 EQUATEUR	2370	1395	221	216	.	229	254	.	53	.
504 PEROU	254	169	1	2	9	31	32	.	10	.
508 BRESIL	118147	8450	215	2404	5106	320	96718	4439	446	49
512 CHILI	627	210	5	.	18	332	60	.	2	.
516 BOLIVIE	253	137	.	31	.	.	85	.	.	.
520 PARAGUAY	206	23	34	77	.	6	66	.	.	.
664 INDE	623	223	27	131	.	.	179	.	63	.
669 SRI LANKA	277	277	.	.	.	.	.	.	.	.

Origin / consignment Origine / provenance SITC	Quantity 1000 kg EUR 10	Deutschland	France	Italia	Nederland	Belg.-Lux.	UK	Ireland	Danmark	Ελλάδα
248										
676 BURMA	15378	566	.	1997	219	.	1337	.	11259	.
700 INDONESIA	332566	15123	24810	146292	46846	7728	87209	2	4556	.
701 MALAYSIA	805118	264034	62732	20952	303104	72965	75885	275	5155	16
706 SINGAPORE	159830	37682	19947	3682	38912	36225	20478	39	2865	.
708 PHILIPPINES	275923	28145	81088	215	18012	4072	141144	135	3112	.
720 CHINA	199	199	.	.	.	.	.	.	.	.
732 JAPAN	14358	298	3	62	1756	2017	4957	13	5028	224
736 TAIWAN	252	13	.	21	.	.	84	134	.	.
740 HONG KONG	302	41	.	.	5	.	246	.	.	10
800 AUSTRALIA	33764	1240	2933	.	1351	8715	19036	21	411	57
804 NEW ZEALAND	211	97	.	.	25	54	34	.	1	.
806 SOLOMON ISLS	340	.	.	.	.	85	255	.	.	.
815 FIJI	776	.	.	.	.	.	753	1	22	.
958 NOT DETERMIN	2403	.	.	2354	7	.	.	.	.	42
1000 **W O R L D**	16084095	2923812	1484569	2905530	1759632	919498	4925802	216269	732202	216981
1010 INTRA-EC	1219740	255924	134852	136194	231846	250182	159845	35800	14262	835
1011 EXTRA-EC	14881949	2667887	1349716	2769981	1527779	669316	4765759	180469	717940	216102
1020 CLASS 1	10148230	1661687	840917	2217100	839280	388876	3280621	134188	637206	148355
1021 EFTA COUNTR.	7772193	1459330	589525	1565670	757634	241306	2265855	123142	627831	121900
1030 CLASS 2	2072838	407239	279268	222647	459662	136260	503781	29028	32442	2511
1031 ACP (63)	309749	46946	89423	34165	42067	13233	53887	23128	4509	2391
1040 CLASS 3	2640889	598962	229532	327234	228838	144161	981359	17252	48293	65238
251 PULP AND WASTE PAPER										
001 FRANCE	376653	73848	.	247483	18406	21545	4387	.	.	10984
002 BELG.-LUXBG.	407786	91278	175526	13005	125523	.	2148	4	300	.
003 NETHERLANDS	339567	236968	43422	8207	.	49373	1493	.	124	.
004 FR GERMANY	453209	.	120830	122403	173247	18242	5257	607	12623	.
005 ITALY	38209	22734	13421	.	49	1788	128	.	.	89
006 UTD. KINGDOM	152917	36875	37879	28921	46866	908	.	1449	.	19
007 IRELAND	20699	.	.	1789	1497	.	17413	.	.	.
008 DENMARK	61839	28089	6002	17349	5805	.	4594	.	.	.
024 ICELAND	930	.	.	.	239	.	141	.	550	.
025 FAROE ISLES	954	.	.	.	.	.	954	.	.	.
028 NORWAY	375076	96710	50534	40067	33031	39085	91298	.	22294	2057
030 SWEDEN	1903266	632349	366349	311429	102334	94091	299642	146	63877	33049
032 FINLAND	987770	346628	146519	137961	77172	19828	204424	1720	25683	27835
036 SWITZERLAND	183458	14474	12763	151566	.	1309	3346	.	.	.
038 AUSTRIA	187253	43420	7675	132690	169	96	29	.	.	3174
040 PORTUGAL	399043	83385	91354	54185	21602	24034	109667	.	390	14426
042 SPAIN	284765	73189	69667	44492	10779	13031	71702	.	1905	.
048 YUGOSLAVIA	30663	3671	3648	23346	.	.	.	.	.	.
052 TURKEY	871	808	.	48	.	.	15	.	.	.
056 SOVIET UNION	273161	71169	68190	40089	31328	5263	57122	.	.	.
058 GERMAN DEM.R	1374	.	.	1342	.	29	.	.	3	.
060 POLAND	18666	8369	267	1870	6773	136	1251	.	.	.
062 CZECHOSLOVAK	72339	11773	27698	19394	6305	3068	4101	.	.	.
064 HUNGARY	1092	1004	.	88	.	.	.	.	.	.
066 ROMANIA	1790	227	.	737	22	.	.	.	.	804
068 BULGARIA	1531	476	.	.	.	.	.	.	.	1055
202 CANARY ISLES	1378	.	.	908	.	.	.	.	.	470
204 MOROCCO	63620	1745	15341	18768	.	411	19776	.	.	7579
208 ALGERIA	2465	.	.	2269	196	.	.	.	.	.
212 TUNISIA	7381	4281	1677	1133	.	25	265	.	.	.
272 IVORY COAST	1736	.	.	1736	.	.	.	.	.	.
302 CAMEROON	25428	5807	4369	14804	374	74	.	.	.	.
366 MOZAMBIQUE	455	.	.	455	.	.	.	.	.	.
390 SOUTH AFRICA	17276	1268	9785	4957	713	352	201	.	.	.
393 SWAZILAND	10295	839	.	7508	142	1617	.	.	.	189
400 USA	1596381	558933	284517	282848	131534	85972	240856	974	26	10721
404 CANADA	1755027	663705	307985	279809	96605	92533	269527	3256	7841	33766
412 MEXICO	732	732	.	.	.	.	.	.	.	.
413 BERMUDA	672	.	.	.	.	.	672	.	.	.
442 PANAMA	1928	12	.	.	1916	.	.	.	.	.
448 CUBA	13797	.	2204	3005	8558	.	30	.	.	.
456 DOMINICAN R.	555	.	.	555	.	.	.	.	.	.
469 BARBADOS	1082	.	.	.	.	.	1082	.	.	.
504 PERU	678	.	.	50	24	.	604	.	.	.
508 BRAZIL	370199	131504	69624	34927	27556	33766	67115	.	4706	999
512 CHILE	183533	52189	61420	36138	72	5445	28269	.	.	.
524 URUGUAY	439	.	.	.	.	.	439	.	.	.
528 ARGENTINA	5573	4121	972	467	.	13	.	.	.	.
600 CYPRUS	4036	.	.	48	114	.	483	.	.	3393
676 BURMA	208	.	136	.	.	.	72	.	.	.
708 PHILIPPINES	2159	1122	138	504	.	.	397	.	.	.
732 JAPAN	75	.	39	16	20	.	.	.	.	.
740 HONG KONG	862	.	.	.	.	.	862	.	.	.
804 NEW ZEALAND	1370	856	.	90	.	.	422	.	.	.
977 SECRET CTRS.	215933	.	.	.	.	.	215933	.	.	.
1000 **W O R L D**	10861912	3304592	2000136	2089874	929375	512093	1726450	8155	140321	150916
1010 INTRA-EC	1850976	489789	397082	439214	371391	91878	35421	2062	13047	11092
1011 EXTRA-EC	8794944	2814802	1603054	1650661	557985	420174	1475096	6095	127275	139802
1020 CLASS 1	7724416	2519410	1350831	1463746	474196	370326	1292222	6095	122564	125026

Origin / consignment Origine / provenance CTCI	Value 1000 ECU EUR 10	Deutschland	France	Italia	Nederland	Belg.-Lux.	UK	Ireland	Danmark	Ελλάδα
248										
676 BIRMANIE	12837	591	.	1590	290	.	1852	.	8514	.
700 INDONESIE	155928	8038	12629	77490	20907	3357	30837	1	2669	.
701 MALAYSIA	389667	138328	28491	9837	141251	33342	35796	154	2460	8
706 SINGAPOUR	78965	20998	9629	1769	18231	17663	9133	24	1518	.
708 PHILIPPINES	127550	12728	33251	115	7160	1846	70920	83	1447	.
720 CHINE	105	105	.	.	.	.	.	.	.	.
732 JAPON	13217	299	4	29	1315	2192	5179	18	3896	285
736 T'AI-WAN	351	22	.	44	.	.	63	222	.	.
740 HONG-KONG	274	24	.	.	10	.	215	.	.	25
800 AUSTRALIE	14197	621	1688	.	775	4651	6158	18	252	34
804 NOUV.ZELANDE	174	107	.	.	16	37	13	.	1	.
806 ILES SALOMON	154	.	.	.	.	33	121	.	.	.
815 FIDJI	396	.	.	.	.	.	383	.	13	.
958 NON DETERMIN	1128	.	.	1120	2	.	.	.	.	6
1000 **M O N D E**	5236513	1028866	502407	875718	584387	304005	1550766	78543	235445	76376
1010 INTRA-CE	399491	96328	51540	35418	57610	77830	57061	17009	6249	446
1011 EXTRA-CE	4835897	932538	450867	839180	526775	226175	1493707	61533	229198	75924
1020 CLASSE 1	3167464	585450	275519	647358	262351	131776	965811	44004	199093	56102
1021 A E L E	2271789	446385	188898	439924	212426	53727	657667	37633	191813	43316
1030 CLASSE 2	1014824	212938	114893	113203	207253	62188	271439	13402	16759	749
1031 ACP (63)	120215	19835	30188	16405	13268	5012	24842	8480	1526	659
1040 CLASSE 3	653606	134148	60455	78621	57170	32211	256457	4126	11346	19072
251 PATES A PAPIER ET DECHETS PAP.										
001 FRANCE	98916	19793	.	61835	3462	7712	2010	.	.	4104
002 BELG.-LUXBG.	77200	18527	32502	4662	20559	.	808	.	142	.
003 PAYS-BAS	43910	31189	4853	1759	.	5809	275	.	25	.
004 RF ALLEMAGNE	82382	.	24823	21766	22106	10024	1734	424	1705	.
005 ITALIE	17143	10535	5663	.	16	834	47	.	.	48
006 ROYAUME-UNI	22775	6997	5629	4446	5202	253	.	239	.	9
007 IRLANDE	2113	.	.	377	217	.	1519	.	.	.
008 DANEMARK	13695	5263	1570	4378	1298	.	1186	.	.	.
024 ISLANDE	208	.	.	.	31	.	114	.	63	.
025 ILES FEROE	467	.	.	.	.	.	467	.	.	.
028 NORVEGE	134868	40727	16526	14584	11079	12281	31902	.	6944	825
030 SUEDE	616230	275043	160288	129974	46770	39056	125378	90	25515	14116
032 FINLANDE	433942	152314	65035	58848	33059	9263	90267	1040	10901	13215
036 SUISSE	30815	5040	4541	19222	.	581	1431	.	.	.
038 AUTRICHE	56477	13034	3019	38881	56	37	11	.	.	1439
040 PORTUGAL	157162	33289	34385	20793	8665	9635	44669	.	157	5569
042 ESPAGNE	106509	28566	26987	16061	3774	5262	25165	.	694	.
048 YOUGOSLAVIE	12113	1689	1645	8779	.	.	.	.	.	.
052 TURQUIE	427	378	.	35	.	.	14	.	.	.
056 U.R.S.S.	87122	23857	22577	11015	10778	527	18368	.	.	.
058 RD.ALLEMANDE	718	.	.	703	.	13	.	.	2	.
060 POLOGNE	6357	2736	78	442	2537	53	511	.	.	.
062 TCHECOSLOVAQ	22540	3629	9668	4358	2139	1156	1590	.	.	.
064 HONGRIE	389	378	.	11	.	.	.	.	.	.
066 ROUMANIE	614	80	.	220	2	.	.	.	.	312
068 BULGARIE	466	145	.	.	.	.	.	.	.	321
202 CANARIES	367	.	.	116	.	.	.	.	.	252
204 MAROC	24477	644	5722	7391	.	171	7802	.	.	2747
208 ALGERIE	1107	.	.	1020	87	.	.	.	.	.
212 TUNISIE	3883	2423	825	479	.	18	136	.	.	.
272 COTE IVOIRE	309	.	.	309	.	.	.	.	.	.
302 CAMEROUN	7096	1776	1153	4037	106	22	.	.	.	.
366 MOZAMBIQUE	124	.	.	124	.	.	.	.	.	.
390 AFR. DU SUD	7838	572	4503	2214	264	169	116	.	.	.
393 SWAZILAND	3072	256	.	2105	54	558	.	.	.	99
400 ETATS-UNIS	739357	285717	126041	117342	59472	40242	105042	751	10	4740
404 CANADA	758054	290421	131962	121014	39195	40928	113190	2416	3452	15476
412 MEXIQUE	512	512	.	.	.	.	.	.	.	.
413 BERMUDES	273	.	.	.	.	.	273	.	.	.
442 PANAMA	794	5	.	.	789	.	.	.	.	.
448 CUBA	1408	.	224	464	708	.	10	.	.	.
456 REP.DOMINIC.	195	.	.	195	.	.	.	.	.	.
469 LA BARBADE	491	.	.	.	.	.	491	.	.	.
504 PEROU	290	.	.	17	11	.	262	.	.	.
508 BRESIL	155601	56630	28022	13586	11852	14173	28996	.	2044	298
512 CHILI	74727	22693	24223	13239	27	2157	12388	.	.	.
524 URUGUAY	164	.	.	.	.	.	164	.	.	.
528 ARGENTINE	2582	1920	448	210	.	4	.	.	.	.
600 CHYPRE	551	.	.	9	8	.	171	.	.	363
676 BIRMANIE	586	.	385	.	.	.	201	.	.	.
708 PHILIPPINES	3814	2808	361	231	.	.	414	.	.	.
732 JAPON	133	.	132	1	.	.	.	.	.	.
740 HONG-KONG	362	.	.	.	.	.	362	.	.	.
804 NOUV.ZELANDE	481	294	.	31	.	.	156	.	.	.
977 SECRET	111435	.	.	.	.	.	111435	.	.	.
1000 **M O N D E**	4126070	1339890	743692	707370	284358	200942	729170	4960	51656	64032
1010 INTRA-CE	358148	92306	74844	99229	52861	24634	7579	662	1872	4161
1011 EXTRA-CE	3656472	1247583	668848	608141	231500	176305	610156	4297	49783	59859
1020 CLASSE 1	3255114	1127081	575067	547814	202366	157453	537918	4297	47738	55380

Tab. 1

Import

January - December 1983 Janvier - Décembre

Origin / consignment Origine / provenance	Quantity	1000 kg								Quantités
SITC	EUR 10	Deutschland	France	Italia	Nederland	Belg.-Lux.	UK	Ireland	Danmark	Ελλάδα
251										
1021 EFTA COUNTR.	4036789	1216965	675195	827895	234546	178442	708547	1866	112793	80540
1030 CLASS 2	686780	202375	153864	120393	30804	41351	120368	.	4706	12917
1031 ACP (63)	38689	6648	4444	24121	516	1691	1082	.	.	189
1040 CLASS 3	383748	93017	98359	66525	52985	8496	62504	.	3	1859
261 SILK										
001 FRANCE	60	39	.	.	.	14	7	.	.	.
002 BELG.-LUXBG.	16	1	14	.	.	.	1	.	.	.
004 FR GERMANY	111	.	53	34	6	11	7	.	.	.
005 ITALY	216	70	135	.	.	2	5	.	.	4
006 UTD. KINGDOM	100	16	24	56	4	.	.	.	.	.
036 SWITZERLAND	152	48	23	71	7	1	2	.	.	.
042 SPAIN	10	.	6	.	.	.	4	.	.	.
052 TURKEY	59	.	.	59	.	.	.	.	.	.
056 SOVIET UNION	2092	272	.	1817	.	3	.	.	.	.
068 BULGARIA	125	.	.	125	.	.	.	.	.	.
400 USA	36	31	3	2	.	.	.	.	.	.
508 BRAZIL	110	3	13	67	.	6	21	.	.	.
664 INDIA	333	.	15	318	.	.	.	.	.	.
720 CHINA	6023	337	864	4470	.	13	338	.	.	1
728 SOUTH KOREA	23	13	1	7	.	.	2	.	.	.
732 JAPAN	299	58	80	119	.	.	42	.	.	.
1000 **W O R L D**	9841	899	1245	7188	18	58	432	.	.	5
1010 **INTRA-EC**	545	130	226	121	10	33	21	.	.	4
1011 **EXTRA-EC**	9295	770	1018	7065	7	24	410	.	.	1
1020 CLASS 1	573	137	125	255	7	1	48	.	.	.
1021 EFTA COUNTR.	155	48	23	74	7	1	2	.	.	.
1030 CLASS 2	474	21	29	393	.	6	25	.	.	.
1040 CLASS 3	8249	612	864	6418	.	16	338	.	.	1
263 COTTON										
001 FRANCE	21963	5739	.	8325	372	6046	1145	328	.	8
002 BELG.-LUXBG.	10514	2455	4605	1434	1176	.	111	43	690	.
003 NETHERLANDS	9487	3332	2757	547	.	869	1065	789	108	.
004 FR GERMANY	47728	.	18861	10438	7442	5147	4121	167	1168	384
005 ITALY	4021	2061	1762	.	19	19	151	7	.	2
006 UTD. KINGDOM	11386	1801	1843	1657	1962	1845	.	2046	230	2
007 IRELAND	2017	12	9	.	.	1	1991	.	4	.
008 DENMARK	480	231	37	109	11	.	92	.	.	.
009 GREECE	20702	5332	2959	11292	24	262	833	.	.	.
024 ICELAND	84	.	.	84	.	.	.	.	.	.
032 FINLAND	365	355	7	.	.	.	3	.	.	.
036 SWITZERLAND	10759	4401	1103	3149	94	150	1617	.	131	114
038 AUSTRIA	2741	1115	236	1194	10	71	39	.	.	76
040 PORTUGAL	2655	93	2365	117	.	20	70	.	.	.
042 SPAIN	1612	602	327	437	.	.	.	.	.	246
048 YUGOSLAVIA	6023	28	.	5995	.	.	.	.	.	.
052 TURKEY	105987	40494	5400	42574	194	1147	8064	35	37	8042
056 SOVIET UNION	126609	33918	60639	22548	147	8092	1265	.	.	.
058 GERMAN DEM.R	1735	.	137	748	791	7	52	.	.	.
060 POLAND	6164	137	43	5627	327	.	30	.	.	.
062 CZECHOSLOVAK	2225	1224	197	779	19	1	5	.	.	.
064 HUNGARY	2954	637	197	2108	.	12	.	.	.	.
066 ROMANIA	289	224	6	59	.	.	.	.	.	.
068 BULGARIA	482	.	.	482	.	.	.	.	.	.
070 ALBANIA	134	.	.	134	.	.	.	.	.	.
208 ALGERIA	160	.	160	.	.	.	.	.	.	.
212 TUNISIA	738	122	30	586	.	.	.	.	.	.
220 EGYPT	62197	17152	5329	36138	.	2359	71	.	.	1148
224 SUDAN	30183	12361	1734	12441	.	2021	100	.	.	1526
232 MALI	16757	6229	8406	1509	.	460	.	70	.	83
236 UPPER VOLTA	6002	564	4513	925	.	.	.	.	.	.
244 CHAD	15092	9206	3324	2017	.	500	.	23	.	22
248 SENEGAL	2282	300	265	1467	.	.	250	.	.	.
272 IVORY COAST	10381	300	7579	2484	.	.	.	18	.	.
280 TOGO	6935	490	4693	552	.	1200	.	.	.	.
284 BENIN	3412	.	2923	108	.	381	.	.	.	.
288 NIGERIA	61	.	.	61	.	.	.	.	.	.
302 CAMEROON	10908	3273	6667	468	.	500	.	.	.	.
306 CENTR.AFRIC.	4521	2163	2235	123	.	.	.	.	.	.
328 BURUNDI	106	.	.	106	.	.	.	.	.	.
334 ETHIOPIA	1623	811	20	398	.	394	.	.	.	.
350 UGANDA	1343	1296	.	47	.	.	.	.	.	.
352 TANZANIA	4382	343	.	4038	.	1	.	.	.	.
366 MOZAMBIQUE	3318	2189	151	978	.	.	.	.	.	.
378 ZAMBIA	360	.	.	360	.	.	.	.	.	.
382 ZIMBABWE	21484	7991	.	13006	.	.	.	.	.	487
390 SOUTH AFRICA	676	161	.	259	.	23	138	295	.	.
391 BOTSWANA	1060	.	.	1060	.	.	.	.	.	.
400 USA	164076	52831	24976	34859	3438	4969	7755	16883	848	17517
404 CANADA	658	274	.	93	.	249	42	.	.	.
412 MEXICO	9332	3336	537	5068	244	125	22	.	.	.
416 GUATEMALA	18101	5695	213	12181	.	.	12	.	.	.

Origin / consignment Origine / provenance	Value	1000 ECU								Valeurs
CTCI	EUR 10	Deutschland	France	Italia	Nederland	Belg.-Lux.	UK	Ireland	Danmark	Ελλάδα
251										
1021 A E L E	1629704	519443	283797	282306	99661	70853	293768	1130	43582	35164
1030 CLASSE 2	261743	89678	61232	43113	12967	17104	51760	.	2044	3845
1031 ACP (63)	11016	2033	1186	6465	162	580	491	.	.	99
1040 CLASSE 3	119612	30824	32548	17213	16164	1749	20479	.	2	633
261 SOIE										
001 FRANCE	736	500	.	6	.	152	78	.	.	.
002 BELG.-LUXBG.	115	6	96	11	.	.	2	.	.	.
004 RF ALLEMAGNE	1306	.	419	725	34	63	65	.	.	.
005 ITALIE	1588	507	912	.	.	10	24	.	.	135
006 ROYAUME-UNI	1575	185	231	1127	24	.	.	.	6	.
036 SUISSE	2852	1549	431	766	44	21	39	.	2	.
042 ESPAGNE	120	.	70	18	.	.	32	.	.	.
052 TURQUIE	126	.	.	126	.	.	.	.	.	.
056 U.R.S.S.	7156	1364	.	5781	.	11	.	.	.	.
068 BULGARIE	1158	.	.	1158	.	.	.	.	.	.
400 ETATS-UNIS	149	112	27	9	.	1	.	.	.	.
508 BRESIL	2583	85	227	1815	.	23	433	.	.	.
664 INDE	1902	.	56	1845	.	1	.	.	.	.
720 CHINE	153826	4459	19142	125930	4	64	4202	.	.	25
728 COREE DU SUD	495	322	15	144	.	.	14	.	.	.
732 JAPON	3840	975	1047	1396	.	.	422	.	.	.
1000 **M O N D E**	179988	10140	22758	141063	105	381	5369	.	12	160
1010 **INTRA-CE**	5464	1238	1659	1938	58	259	169	.	8	135
1011 **EXTRA-CE**	174524	8902	21099	139125	48	121	5201	.	3	25
1020 CLASSE 1	7258	2635	1659	2401	44	22	494	.	3	.
1021 A E L E	2937	1549	431	851	44	21	39	.	2	.
1030 CLASSE 2	5111	439	299	3845	.	24	504	.	.	.
1040 CLASSE 3	162154	5827	19142	132879	4	75	4202	.	.	25
263 COTON										
001 FRANCE	25431	3063	.	12971	341	7710	763	546	.	37
002 BELG.-LUXBG.	8969	2040	3453	2460	407	.	153	47	409	.
003 PAYS-BAS	8529	2516	2345	837	.	493	827	1442	69	.
004 RF ALLEMAGNE	57306	.	21895	14686	7968	6632	3144	258	2027	696
005 ITALIE	2397	933	1059	.	14	8	356	22	.	5
006 ROYAUME-UNI	13822	2312	3132	1633	2107	1918	.	2469	250	1
007 IRLANDE	839	51	11	.	.	3	761	.	13	.
008 DANEMARK	428	108	41	150	15	.	114	.	.	.
009 GRECE	30024	6134	4196	16042	37	525	3090	.	.	.
024 ISLANDE	171	.	.	171	.	.	.	.	.	.
032 FINLANDE	262	250	10	.	.	.	2	.	.	.
036 SUISSE	10472	4875	923	2536	123	187	1235	1	232	360
038 AUTRICHE	1829	956	191	502	16	74	37	.	.	153
040 PORTUGAL	1628	102	1285	165	.	19	57	.	.	.
042 ESPAGNE	2487	990	390	613	.	.	.	.	.	494
048 YOUGOSLAVIE	2921	14	.	2907	.	.	.	.	.	.
052 TURQUIE	140449	47800	9132	65267	333	1964	2792	70	57	13034
056 U.R.S.S.	190477	54591	86687	35017	108	13264	810	.	.	.
058 RD.ALLEMANDE	1749	.	134	1471	102	10	32	.	.	.
060 POLOGNE	1741	35	30	1570	82	.	24	.	.	.
062 TCHECOSLOVAQ	1066	490	121	438	10	2	5	.	.	.
064 HONGRIE	1948	254	161	1518	.	15	.	.	.	.
066 ROUMANIE	141	71	8	62	.	.	.	.	.	.
068 BULGARIE	308	.	.	308	.	.	.	.	.	.
070 ALBANIE	223	.	.	223	.	.	.	.	.	.
208 ALGERIE	133	.	133	.	.	.	.	.	.	.
212 TUNISIE	674	92	16	566	.	.	.	.	.	.
220 EGYPTE	153976	39412	14358	92459	.	4323	129	.	.	3295
224 SOUDAN	50304	17494	2852	24234	.	3124	107	.	.	2493
232 MALI	29279	11127	14144	2828	.	859	.	136	.	185
236 HAUTE-VOLTA	9663	1079	7110	1474	.	.	.	.	.	.
244 TCHAD	26749	16430	6025	3249	.	951	.	48	.	46
248 SENEGAL	4394	585	512	2779	.	.	518	.	.	.
272 COTE IVOIRE	19326	529	14100	4659	.	.	.	38	.	.
280 TOGO	11530	805	7281	972	.	2472	.	.	.	.
284 BENIN	5300	.	4306	193	.	801	.	.	.	.
288 NIGERIA	137	.	.	137	.	.	.	.	.	.
302 CAMEROUN	19462	5989	11562	843	.	1068	.	.	.	.
306 R.CENTRAFRIC	7793	4115	3542	136	.	.	.	.	.	.
328 BURUNDI	183	.	.	183	.	.	.	.	.	.
334 ETHIOPIE	2458	2002	11	151	.	294	.	.	.	.
350 OUGANDA	3151	3047	.	104	.	.	.	.	.	.
352 TANZANIE	8105	705	.	7399	.	1	.	.	.	.
366 MOZAMBIQUE	6419	3926	357	2136	.	.	.	.	.	.
378 ZAMBIE	756	.	.	756	.	.	.	.	.	.
382 ZIMBABWE	43950	15809	.	27066	.	.	.	.	.	1055
390 AFR. DU SUD	1188	38	.	419	.	25	88	618	.	.
391 BOTSWANA	2007	.	.	2007	.	.	.	.	.	.
400 ETATS-UNIS	233253	55259	36548	56012	2707	6855	7887	29285	1705	36995
404 CANADA	517	225	.	86	.	184	22	.	.	.
412 MEXIQUE	14347	5168	880	7937	235	107	20	.	.	.
416 GUATEMALA	28515	7642	368	20495	.	.	10	.	.	.

Origin / consignment Origine / provenance SITC	Quantity 1000 kg EUR 10	Deutschland	France	Italia	Nederland	Belg.-Lux.	UK	Ireland	Danmark	Ελλάδα
263										
424 HONDURAS	604	224	.	380	.	.	.	.	.	.
428 EL SALVADOR	13905	2331	5330	5523	.	18	703	.	.	.
432 NICARAGUA	15860	5396	8304	2139	.	21	.	.	.	.
456 DOMINICAN R.	554	554	.	.	.	.	.	.	.	.
480 COLOMBIA	2663	1627	517	476	.	41	.	.	.	.
484 VENEZUELA	416	406	.	10	.	.	.	.	.	.
504 PERU	14297	6073	2362	1485	.	1809	30	.	557	1981
508 BRAZIL	46617	27674	12170	5389	336	395	486	150	17	.
516 BOLIVIA	120	.	.	.	.	70	50	.	.	.
520 PARAGUAY	22068	13946	2886	3784	.	265	.	50	.	1137
524 URUGUAY	165	126	.	39	.	.	.	.	.	.
528 ARGENTINA	13135	11220	1178	590	24	71	.	52	.	.
608 SYRIA	49709	11154	6865	25337	.	.	3032	53	.	3268
624 ISRAEL	24733	3035	1898	8796	25	2950	1200	138	.	6691
652 NORTH YEMEN	656	462	160	34	.	.	.	.	.	.
656 SOUTH YEMEN	1763	1450	.	313	.	.	.	.	.	.
660 AFGHANISTAN	2506	1055	146	.	.	1305	.	.	.	.
662 PAKISTAN	21983	879	3082	8643	15	7003	2321	.	.	40
664 INDIA	12576	4055	1473	2381	18	2214	437	.	6	1990
666 BANGLADESH	114	.	.	.	.	.	114	.	.	.
676 BURMA	1020	.	1020	.	.	.	.	.	.	.
680 THAILAND	2920	809	1006	244	132	45	684	.	.	.
701 MALAYSIA	696	.	16	21	.	68	591	.	.	.
720 CHINA	6859	117	153	27	16	17	6529	.	.	.
732 JAPAN	8150	979	1087	383	52	.	5641	.	6	.
740 HONG KONG	4755	276	486	51	32	51	3859	.	.	.
800 AUSTRALIA	2318	232	255	912	.	10	15	.	.	894
977 SECRET CTRS.	57805	.	.	.	7605	.	50200	.	.	.
1000 **W O R L D**	1125209	325763	227761	318275	24525	53221	105024	21164	3821	45655
1010 INTRA-EC	128275	20961	32831	33803	11007	14187	9509	3380	2201	396
1011 EXTRA-EC	939129	304800	194929	284472	5915	39034	45315	17784	1620	45260
1020 CLASS 1	306520	101710	35754	90082	3787	6639	23407	17213	1039	26889
1021 EFTA COUNTR.	16819	6109	3710	4570	103	241	1750	.	146	190
1030 CLASS 2	485139	166836	97805	161854	826	24265	14028	571	582	18372
1031 ACP (63)	136919	45326	42360	41169	.	5456	379	111	.	2118
1040 CLASS 3	147476	36256	61372	32537	1301	8129	7881	.	.	.
264 JUTE & OTH.TEXTILE BAST FIBRES										
002 BELG.-LUXBG.	8683	1333	5774	.	167	.	864	545	.	.
003 NETHERLANDS	3264	1427	363	.	.	906	457	7	.	104
004 FR GERMANY	1015	.	188	8	321	195	125	.	.	178
006 UTD. KINGDOM	337	45	1	.	.	116	.	175	.	.
664 INDIA	942	372	.	45	21	55	449	.	.	.
666 BANGLADESH	43567	6482	2920	783	3289	12776	16795	.	.	522
680 THAILAND	149	.	.	.	.	3	.	.	.	146
720 CHINA	2893	1012	80	101	.	.	1700	.	.	.
1000 **W O R L D**	62138	10904	9615	1091	3798	14488	20547	727	3	965
1010 INTRA-EC	13649	2810	6442	29	488	1409	1462	727	.	282
1011 EXTRA-EC	48490	8094	3173	1062	3310	13080	19085	.	3	683
1030 CLASS 2	44887	6975	2939	828	3310	12890	17262	.	.	683
1040 CLASS 3	3351	1109	106	234	.	190	1712	.	.	.
265 VEG.TEXT.FIBRE,EXC.COTTON,JUTE										
001 FRANCE	89612	635	.	7495	43	77626	2774	.	.	39
002 BELG.-LUXBG.	42754	3677	22808	5867	515	.	9679	60	38	110
003 NETHERLANDS	20786	1237	73	68	.	19113	277	.	15	3
004 FR GERMANY	1439	.	41	104	826	317	76	.	75	.
005 ITALY	1114	276	47	.	.	789	2	.	.	.
006 UTD. KINGDOM	2226	80	207	38	5	1070	.	823	.	3
007 IRELAND	84	13	.	.	.	11	60	.	.	.
036 SWITZERLAND	36	8	.	16	.	1	11	.	.	.
038 AUSTRIA	330	51	.	13	.	266	.	.	.	.
040 PORTUGAL	394	171	.	.	.	.	218	.	.	5
042 SPAIN	207	.	164	1	.	37	2	.	3	.
048 YUGOSLAVIA	606	.	.	606	.	.	.	.	.	.
060 POLAND	6956	162	169	854	.	5720	36	.	.	15
064 HUNGARY	2227	32	51	22	.	2122	.	.	.	.
066 ROMANIA	1938	.	1348	489	.	101	.	.	.	.
220 EGYPT	7745	.	762	961	.	5927	60	.	.	35
272 IVORY COAST	345	345	.	.	.	.	.	.	.	.
346 KENYA	12755	227	1131	4368	331	793	2865	.	2729	311
352 TANZANIA	4364	52	3371	126	43	667	105	.	.	.
370 MADAGASCAR	4413	1154	2497	.	200	360	.	.	202	.
400 USA	1953	.	177	.	.	.	1776	.	.	.
473 GRENADA	199	.	.	199	.	.	.	.	.	.
500 ECUADOR	1839	354	32	.	.	.	1453	.	.	.
508 BRAZIL	31860	326	16393	12188	224	2026	103	.	600	.
664 INDIA	243	5	10	5	21	38	64	.	.	100
669 SRI LANKA	32760	14123	1418	238	1820	1024	13151	55	599	332
680 THAILAND	966	414	.	.	350	35	167	.	.	.
708 PHILIPPINES	10267	562	1859	36	432	136	7201	41	.	.
720 CHINA	9723	213	1228	1031	.	5180	2071	.	.	.

Origin / consignment Origine / provenance CTCI	Value 1000 ECU EUR 10	Deutschland	France	Italia	Nederland	Belg.-Lux.	UK	Ireland	Danmark	Ελλάδα
263										
424 HONDURAS	1120	418	.	702	.	.	.	.	.	.
428 EL SALVADOR	22844	3051	9811	9726	.	36	220	.	.	.
432 NICARAGUA	26927	9134	13707	4055	.	31	.	.	.	.
456 REP.DOMINIC.	898	898	.	.	.	.	.	.	.	.
480 COLOMBIE	5478	3453	802	1151	.	70	2	.	.	.
484 VENEZUELA	209	207	.	2	.	.	.	.	.	.
504 PEROU	26150	10825	3848	3087	.	3241	36	.	1200	3913
508 BRESIL	69078	39392	18718	9220	430	624	400	271	23	.
516 BOLIVIE	232	.	.	.	.	99	133	.	.	.
520 PARAGUAY	40337	24706	5012	7327	.	508	.	101	.	2683
524 URUGUAY	263	211	.	52	.	.	.	.	.	.
528 ARGENTINE	9379	6306	1823	1006	29	124	.	91	.	.
608 SYRIE	81069	16136	12820	45138	.	.	816	98	.	6061
624 ISRAEL	40543	1033	3590	17151	32	5942	329	263	.	12203
652 YEMEN DU NRD	1352	1030	258	64	.	.	.	.	.	.
656 YEMEN DU SUD	3648	3075	.	573	.	.	.	.	.	.
660 AFGHANISTAN	4437	2227	239	.	.	1971	.	.	.	.
662 PAKISTAN	32349	1227	4229	13387	22	11016	2388	.	.	80
664 INDE	22837	7162	2609	4304	28	3972	579	.	18	4165
666 BANGLA DESH	114	.	.	.	.	.	114	.	.	.
676 BIRMANIE	1567	.	1567	.	.	.	.	.	.	.
680 THAILANDE	3237	913	1133	244	186	54	705	.	.	.
701 MALAYSIA	545	.	21	29	.	27	468	.	.	.
720 CHINE	2611	127	117	48	20	22	2277	.	.	.
732 JAPON	9362	936	1205	433	41	.	6744	.	3	.
740 HONG-KONG	4012	193	485	48	39	68	3179	.	.	.
800 AUSTRALIE	4683	395	573	1748	.	15	14	.	.	1938
977 SECRET	108248	.	.	.	13913	.	94335	.	.	.
1000 **M O N D E**	1713434	452304	342022	540514	29345	81711	135789	35838	6019	89892
1010 INTRA-CE	147745	17157	36131	48777	10888	17289	9211	4784	2769	739
1011 EXTRA-CE	1457442	435147	305891	491737	4544	64421	32243	31055	3251	89153
1020 CLASSE 1	409429	111892	50258	130887	3219	9323	18890	29976	2011	52973
1021 A E L E	14558	6236	2409	3393	138	281	1342	1	246	512
1030 CLASSE 2	847740	267684	168376	320187	1003	41785	10204	1080	1241	36180
1031 ACP (63)	244578	79716	71448	79191	.	9571	652	221	.	3779
1040 CLASSE 3	200270	55569	87257	40661	322	13313	3148	.	.	.
264 JUTE,AUTRES FIBRES LIBERIENNES										
002 BELG.-LUXBG.	2463	361	1656	.	33	.	256	157	.	.
003 PAYS-BAS	954	503	125	1	.	192	78	1	.	54
004 RF ALLEMAGNE	307	.	24	16	55	57	26	.	1	128
006 ROYAUME-UNI	138	19	1	1	.	46	.	71	.	.
664 INDE	370	142	.	19	4	21	184	.	.	.
666 BANGLA DESH	15542	2120	1216	428	692	3505	7398	.	.	183
680 THAILANDE	118	.	.	.	.	1	.	.	.	117
720 CHINE	1300	462	40	43	.	.	755	.	.	.
1000 **M O N D E**	21612	3692	3107	627	785	3936	8734	229	8	494
1010 INTRA-CE	3961	893	1824	62	68	321	361	229	1	182
1011 EXTRA-CE	17651	2798	1284	565	697	3615	8373	.	7	312
1030 CLASSE 2	16128	2321	1221	447	697	3544	7586	.	.	312
1040 CLASSE 3	1476	477	50	118	.	71	760	.	.	.
265 FIBRES VEGET. (SF.COTON,JUTE)										
001 FRANCE	52896	653	.	12878	33	37925	1373	.	.	34
002 BELG.-LUXBG.	45515	4279	15770	9631	418	.	14955	228	67	167
003 PAYS-BAS	5484	470	55	74	.	4466	405	.	8	6
004 RF ALLEMAGNE	915	.	71	293	219	118	126	.	85	3
005 ITALIE	1214	423	64	.	.	723	3	.	.	1
006 ROYAUME-UNI	2358	138	128	115	8	399	.	1558	1	11
007 IRLANDE	141	68	.	.	.	13	60	.	.	.
036 SUISSE	119	87	1	21	.	2	7	.	1	.
038 AUTRICHE	112	26	.	19	1	66	.	.	.	.
040 PORTUGAL	363	156	.	.	.	.	203	.	.	4
042 ESPAGNE	135	.	88	1	.	38	3	.	5	.
048 YOUGOSLAVIE	202	.	.	202	.	.	.	.	.	.
060 POLOGNE	1824	44	147	305	.	1299	14	.	.	15
064 HONGRIE	784	17	8	9	.	750	.	.	.	.
066 ROUMANIE	533	.	278	189	.	66	.	.	.	.
220 EGYPTE	6681	.	340	786	.	5493	22	.	.	40
272 COTE IVOIRE	170	170	.	.	.	.	.	.	.	.
346 KENYA	8239	155	740	2665	242	571	1940	.	1734	192
352 TANZANIE	2723	31	2076	89	29	397	101	.	.	.
370 MADAGASCAR	2623	755	1394	.	126	224	.	.	124	.
400 ETATS-UNIS	2611	.	470	.	.	1	2140	.	.	.
473 GRENADA	114	.	.	114	.	.	.	.	.	.
500 EQUATEUR	2552	383	45	.	.	.	2124	.	.	.
508 BRESIL	18069	183	9267	6752	125	1177	227	.	338	.
664 INDE	196	1	8	5	7	41	61	.	.	73
669 SRI LANKA	10924	5095	917	138	617	437	3417	28	187	88
680 THAILANDE	355	138	.	.	139	13	65	.	.	.
708 PHILIPPINES	10306	511	1981	51	335	99	7284	45	.	.
720 CHINE	7133	657	869	1086	.	3668	855	.	.	.

Tab. 1

Import

January - December 1983 Janvier - Décembre

Origin / consignment Origine / provenance SITC	Quantity 1000 kg Quantités EUR 10	Deutschland	France	Italia	Nederland	Belg.-Lux.	UK	Ireland	Danmark	Ἑλλάδα
265										
1000 W O R L D	290604	24287	53815	35257	4831	123647	42547	979	4286	955
1010 INTRA-EC	157027	5917	23176	13572	1394	98934	12868	883	127	156
1011 EXTRA-EC	133578	18371	30638	21686	3437	24714	29679	95	4159	799
1020 CLASSE 1	3647	230	347	645	.	369	2022	.	29	5
1021 EFTA COUNTR.	865	230	.	29	.	332	243	.	26	5
1030 CLASSE 2	108276	17733	27495	18160	3437	11064	25384	95	4129	779
1031 ACP (63)	22116	1778	6999	4733	574	1820	2970	.	2931	311
1040 CLASSE 3	21656	407	2797	2881	.	13283	2273	.	.	15
266 SYNTHETIC FIBRES FOR SPINNING										
001 FRANCE	66585	13130	.	20194	1598	25911	4156	2	15	1579
002 BELG.-LUXBG.	20743	5467	8728	2131	1900	.	2099	2	58	358
003 NETHERLANDS	22907	14036	760	1865	.	2925	2701	42	502	76
004 FR GERMANY	161329	.	34971	54582	9256	31184	17649	464	1878	11343
005 ITALY	97180	25394	29183	.	4843	15109	14404	42	2710	5495
006 UTD. KINGDOM	34000	5854	4063	11096	1685	8400	.	997	1256	649
007 IRELAND	36629	5586	4777	5162	472	1294	19067	.	241	30
008 DENMARK	4741	1955	117	28	541	55	2045	.	.	.
009 GREECE	4657	1917	1665	411	5	471	188	.	.	.
028 NORWAY	90	7	.	3	12	.	82	.	1	.
030 SWEDEN	414	196	.	3	12	.	174	.	29	.
036 SWITZERLAND	21055	10685	2476	2100	116	747	4570	268	81	12
038 AUSTRIA	11158	1687	3376	1037	120	2044	2028	17	555	294
040 PORTUGAL	3406	18	210	570	.	.	2077	.	531	.
042 SPAIN	16945	1043	4212	3812	805	3960	2335	36	.	742
048 YUGOSLAVIA	920	187	.	57	.	358	1	.	.	317
052 TURKEY	15772	3104	15	8692	186	1812	1868	.	.	93
056 SOVIET UNION	699	.	.	698	.	1	.	.	.	.
058 GERMAN DEM.R	3122	.	729	.	245	268	1880	.	.	.
060 POLAND	552	56	.	.	89	.	407	.	.	.
062 CZECHOSLOVAK	2502	1362	45	10	960	.	.	.	100	25
064 HUNGARY	566	540	.	.	16	10	.	.	.	.
066 ROMANIA	5627	3036	542	1116	804	.	129	.	.	.
068 BULGARIA	170	130	.	39	1	.	.	.	.	.
220 EGYPT	739	247	36	141	.	213	74	.	.	28
390 SOUTH AFRICA	225	120	46	45	.	.	14	.	.	.
400 USA	8735	1093	698	2235	365	2498	1743	.	1	102
404 CANADA	124	93	.	.	.	1	30	.	.	.
412 MEXICO	460	3	.	392	.	.	65	.	.	.
624 ISRAEL	2334	2	29	1750	.	8	114	.	.	431
701 MALAYSIA	283	2	.	30	.	.	231	.	.	.
720 CHINA	34	.	3	31	.	.	.	.	.	.
732 JAPAN	3301	664	258	92	241	172	1786	35	6	47
800 AUSTRALIA	160	.	.	156	.	.	1	.	.	3
977 SECRET CTRS.	3481	3481	.	.	.	.	.	.	.	.
1000 W O R L D	551792	101090	96937	118557	24259	97469	81949	1907	7961	21663
1010 INTRA-EC	448751	73338	84263	95466	20299	85351	62305	1551	6658	19524
1011 EXTRA-EC	99540	24275	12676	23090	3962	12118	19644	356	1305	2114
1020 CLASSE 1	82376	18894	11289	18856	1848	11592	16705	356	1204	1632
1021 EFTA COUNTR.	36200	12592	6061	3768	249	2791	8929	285	1198	327
1030 CLASSE 2	3892	257	68	2339	.	247	522	.	.	459
1040 CLASSE 3	13274	5124	1319	1894	2115	279	2417	.	101	25
267 OTHMAN-MADE FIBRES FOR SPINNING										
001 FRANCE	22596	5885	.	6930	1617	4144	1330	2203	1	486
002 BELG.-LUXBG.	21256	5605	6790	4209	1863	.	2383	389	17	.
003 NETHERLANDS	19903	8254	1258	2903	.	1989	2384	3111	4	.
004 FR GERMANY	50552	.	5039	16773	7588	8799	6012	3968	65	2306
005 ITALY	5442	1588	240	.	1015	107	988	1426	.	78
006 UTD. KINGDOM	32473	5154	3489	9531	7024	2591	.	4586	1	97
007 IRELAND	3026	175	2	98	460	.	2291	.	.	.
008 DENMARK	1483	987	92	73	65	66	183	17	.	.
009 GREECE	924	3	5	616	134	.	159	7	.	.
028 NORWAY	2018	600	12	103	6	.	1260	.	37	.
030 SWEDEN	16952	3019	2772	1250	4118	66	5368	.	329	30
032 FINLAND	19629	7239	1248	3468	2814	598	3326	127	629	180
036 SWITZERLAND	4241	825	179	1300	56	25	31	1814	11	.
038 AUSTRIA	47299	13973	3606	16036	5080	6261	2216	.	51	76
040 PORTUGAL	135	.	7	60	.	.	68	.	.	.
042 SPAIN	766	62	282	.	.	.	51	371	.	.
048 YUGOSLAVIA	4306	424	.	3048	378	.	186	.	.	270
052 TURKEY	489	87	.	401	.	.	1	.	.	.
056 SOVIET UNION	8501	3768	.	3401	757	575	.	.	.	.
058 GERMAN DEM.R	7217	.	980	140	1414	2900	1299	183	276	25
060 POLAND	6152	1466	1	3841	815	10	19	.	.	.
062 CZECHOSLOVAK	3774	823	34	1275	884	110	608	.	.	40
064 HUNGARY	4242	880	42	2430	.	224	395	16	.	255
066 ROMANIA	9808	3647	67	1858	.	.	126	4110	.	.
068 BULGARIA	4469	1003	15	1251	1321	112	36	294	161	276
220 EGYPT	142	31	.	50	.	56	.	.	.	5
390 SOUTH AFRICA	552	146	.	16	49	.	329	12	.	.
400 USA	23327	3032	1141	9142	3632	1616	3246	19	959	540
404 CANADA	227	68	.	37	.	14	72	.	.	36

Origin / consignment Origine / provenance CTCI	Value 1000 ECU Valeurs EUR 10	Deutschland	France	Italia	Nederland	Belg.-Lux.	UK	Ireland	Danmark	Ἑλλάδα
265										
1000 M O N D E	185960	14536	34738	35581	2309	58110	35589	1859	2604	634
1010 INTRA-CE	108533	6034	16089	22993	681	43646	16919	1787	162	222
1011 EXTRA-CE	77431	8502	18849	12588	1627	14465	18670	73	2445	412
1020 CLASSE 1	3662	270	564	284	1	118	2360	.	61	4
1021 A E L E	669	270	1	41	1	79	217	.	56	4
1030 CLASSE 2	63288	7513	16780	10625	1626	8515	15379	73	2384	393
1031 ACP (63)	13894	1112	4210	2893	396	1192	2041	.	1858	192
1040 CLASSE 3	10477	717	1303	1679	.	5831	932	.	.	15
266 FIBRES SYNTHETIQUES PR FILAGE										
001 FRANCE	137222	26938	.	35620	3516	57847	10159	10	39	3093
002 BELG.-LUXBG.	50752	16784	19044	3642	4830	.	5765	4	111	572
003 PAYS-BAS	40164	25280	1064	2865	.	5647	4477	87	622	122
004 RF ALLEMAGNE	309075	.	67540	98219	16295	68128	32839	861	3057	22136
005 ITALIE	168282	44601	47121	.	6693	30992	24180	90	4241	10364
006 ROYAUME-UNI	58981	10878	8051	18185	2629	13295	.	2251	2407	1285
007 IRLANDE	58788	9011	6990	7809	737	2048	31791	.	356	46
008 DANEMARK	7031	2676	207	27	776	43	3302	.	.	.
009 GRECE	7437	2865	2480	608	8	730	746	.	.	.
028 NORVEGE	240	20	.	.	.	.	219	.	1	.
030 SUEDE	720	264	2	11	19	.	366	.	58	.
036 SUISSE	42613	21954	5108	4430	288	1401	8698	561	140	33
038 AUTRICHE	18305	2753	5298	1657	182	2926	3856	38	1074	511
040 PORTUGAL	5968	30	403	877	.	.	3790	.	868	.
042 ESPAGNE	27764	1701	6905	6390	1449	6009	3786	62	.	1462
048 YOUGOSLAVIE	1371	226	.	78	.	467	3	.	.	597
052 TURQUIE	22849	4325	26	12565	266	2454	3024	.	.	189
056 U.R.S.S.	1036	.	.	1036	.	.	.	.	.	.
058 RD.ALLEMANDE	3982	.	960	.	323	396	2303	.	.	.
060 POLOGNE	793	59	.	.	95	.	639	.	.	.
062 TCHECOSLOVAQ	2591	1445	75	3	922	.	.	.	109	37
064 HONGRIE	779	742	.	.	24	13	.	.	.	.
066 ROUMANIE	6980	3908	682	1316	866	.	208	.	.	.
068 BULGARIE	184	151	.	32	1	.	.	.	.	.
220 EGYPTE	868	269	43	174	.	252	94	.	.	36
390 AFR. DU SUD	278	107	66	67	.	.	38	.	.	.
400 ETATS-UNIS	25859	5922	4575	3179	1466	5483	5280	.	4	250
404 CANADA	170	120	.	.	.	2	48	.	.	.
412 MEXIQUE	769	1	.	640	.	.	128	.	.	.
624 ISRAEL	4143	4	57	3068	.	14	218	.	.	782
701 MALAYSIA	341	2	.	29	.	.	310	.	.	.
720 CHINE	109	.	9	100	.	.	.	.	.	.
732 JAPON	9839	2228	984	258	808	561	4768	95	16	121
800 AUSTRALIE	238	.	.	229	.	.	.	.	.	9
977 SECRET	5495	5495	.	.	.	.	.	.	.	.
1000 M O N D E	1022310	190462	177697	203243	42194	198745	151106	4058	13103	41702
1010 INTRA-CE	837723	139033	152496	166972	35483	178728	113262	3302	10833	37614
1011 EXTRA-CE	179056	45934	25201	36269	6709	20018	37843	755	2271	4056
1020 CLASSE 1	156357	39349	23363	29852	4480	19304	33889	755	2163	3202
1021 A E L E	67989	25021	10909	7087	488	4327	16942	599	2143	573
1030 CLASSE 2	6250	279	111	3931	.	308	804	.	.	817
1040 CLASSE 3	16452	6305	1726	2486	2230	409	3150	.	109	37
267 AUT.FIBR.SYNTHLET ART.,DECHETS										
001 FRANCE	22645	6138	.	7384	1162	3739	1951	1455	4	812
002 BELG.-LUXBG.	22822	5403	4288	5984	2499	.	4418	208	22	.
003 PAYS-BAS	15206	6782	734	2338	.	1590	2290	1469	3	.
004 RF ALLEMAGNE	68762	.	6199	21729	6188	12623	12685	2030	97	7211
005 ITALIE	4901	1706	242	.	385	139	1483	820	.	126
006 ROYAUME-UNI	47627	9695	5178	15019	9964	3464	.	4173	2	132
007 IRLANDE	3682	153	2	73	211	.	3243	.	.	.
008 DANEMARK	1630	1170	126	73	26	21	196	18	.	.
009 GRECE	583	15	11	373	56	.	121	7	.	.
028 NORVEGE	2742	865	17	133	9	.	1657	.	61	.
030 SUEDE	20865	3887	3952	1624	3827	90	7001	.	440	44
032 FINLANDE	25858	8954	1805	5029	3917	869	4231	97	700	266
036 SUISSE	3184	649	126	945	50	33	48	1321	12	.
038 AUTRICHE	72360	21745	5814	23575	7262	9521	4227	.	81	135
040 PORTUGAL	117	.	6	53	.	.	58	.	.	.
042 ESPAGNE	623	44	240	.	.	1	75	263	.	.
048 YOUGOSLAVIE	3840	392	.	2545	352	.	.	112	.	439
052 TURQUIE	290	70	.	220	.	.	.	.	.	.
056 U.R.S.S.	4752	1585	.	2579	271	317	.	.	.	.
058 RD.ALLEMANDE	6828	.	1055	190	1140	2684	1355	88	281	35
060 POLOGNE	3114	676	2	1971	385	8	70	.	.	.
062 TCHECOSLOVAQ	1925	622	14	510	166	27	518	.	.	68
064 HONGRIE	3315	793	53	1425	.	206	459	11	.	368
066 ROUMANIE	5618	2374	57	1351	.	.	111	1725	.	.
068 BULGARIE	2613	675	12	619	708	89	15	179	122	194
220 EGYPTE	116	34	.	33	.	47	.	.	.	2
390 AFR. DU SUD	272	54	.	13	15	.	184	6	.	.
400 ETATS-UNIS	48029	7806	2676	12190	10786	3737	7268	17	2962	587
404 CANADA	194	76	.	31	.	8	58	.	.	21

Origin / consignment Origine / provenance SITC	Quantity 1000 kg EUR 10	Deutschland	France	Italia	Nederland	Belg.-Lux.	UK	Ireland	Danmark	Ελλάδα
267										
412 MEXICO	603	.	.	423	.	8	172	.	.	.
624 ISRAEL	249	.	.	.	.	.	109	130	.	10
662 PAKISTAN	238	6	.	.	.	.	62	170	.	.
732 JAPAN	1340	889	4	381	.	.	42	.	.	24
958 NOT DETERMIN	606	.	.	.	.	606	.	.	.	.
1000 **W O R L D**	325490	69696	27301	91181	41158	30874	34747	23256	2541	4736
1010 INTRA-EC	157840	27651	16912	41130	19763	17696	15726	15707	87	2968
1011 EXTRA-EC	167248	42046	10389	50050	21398	12572	19022	7550	2453	1768
1020 CLASS 1	121591	30372	9252	35274	16206	8580	16089	2647	2016	1155
1021 EFTA COUNTR.	90325	25655	7825	22217	12127	6949	12269	1941	1057	285
1030 CLASS 2	1374	37	.	505	.	64	449	300	.	19
1040 CLASS 3	44287	11637	1137	14271	5192	3930	2484	4604	437	595
268 WOOL AND OTHER ANIMAL HAIR										
001 FRANCE	44527	7749	.	15484	741	15176	4716	53	87	521
002 BELG.-LUXBG.	18264	6079	5208	2751	2868	.	1269	27	29	33
003 NETHERLANDS	13481	3030	1444	321	.	6752	1124	637	172	1
004 FR GERMANY	10495	.	1166	3691	737	3075	653	39	800	334
005 ITALY	9048	1319	1291	.	135	261	5872	.	2	168
006 UTD. KINGDOM	27537	3094	4174	7091	1177	6614	.	2620	2346	421
007 IRELAND	9892	174	1026	92	10	472	8118	.	.	.
008 DENMARK	484	140	77	.	30	19	218	.	.	.
009 GREECE	838	276	46	23	31	78	383	.	1	.
024 ICELAND	591	70	.	4	.	15	498	.	4	.
028 NORWAY	3185	121	296	68	.	15	2602	.	83	.
030 SWEDEN	514	235	.	6	.	27	238	.	6	2
032 FINLAND	95	.	.	44	.	.	27	.	.	24
036 SWITZERLAND	2019	531	350	482	25	413	200	1	12	5
038 AUSTRIA	731	254	9	351	.	42	74	1	.	.
040 PORTUGAL	507	81	63	34	.	111	214	.	.	4
042 SPAIN	6950	1119	825	608	225	1307	2010	.	440	416
048 YUGOSLAVIA	513	7	21	156	.	5	324	.	.	.
052 TURKEY	4761	22	796	488	.	19	3436	.	.	.
056 SOVIET UNION	480	.	.	355	.	.	125	.	.	.
058 GERMAN DEM.R	130	.	5	.	.	31	94	.	.	.
062 CZECHOSLOVAK	9430	167	9144	30	.	13	76	.	.	.
064 HUNGARY	1866	595	309	530	11	92	323	.	1	5
066 ROMANIA	72	38	6	13	.	.	6	.	.	9
068 BULGARIA	244	44	.	72	.	91	37	.	.	.
204 MOROCCO	98	76	7	.	.	.	15	.	.	.
220 EGYPT	87	.	45	1	6	29	6	.	.	.
346 KENYA	913	146	423	.	.	276	68	.	.	.
390 SOUTH AFRICA	48348	11343	11884	7067	167	1240	16226	12	8	401
400 USA	8246	503	1364	1480	221	118	4544	2	14	.
404 CANADA	735	7	326	7	11	.	384	.	.	.
480 COLOMBIA	91	8	80	.	3	.	.	.	.	.
504 PERU	7451	1006	1653	1804	3	248	2737	.	.	.
508 BRAZIL	3351	552	309	280	97	386	1460	.	1	266
512 CHILE	7773	3130	2243	103	285	51	1961	.	.	.
516 BOLIVIA	27	4	.	1	.	12	10	.	.	.
520 PARAGUAY	89	42	.	30	8	.	4	.	.	5
524 URUGUAY	15154	2530	2759	883	294	613	7793	.	4	278
528 ARGENTINA	15743	2937	5514	3589	287	3176	11	.	31	198
529 FALKLAND IS.	2295	6	.	6	.	.	2283	.	.	.
600 CYPRUS	317	.	.	.	.	5	274	.	.	38
604 LEBANON	481	.	32	13	.	.	436	.	.	.
608 SYRIA	673	.	55	6	.	16	749	.	.	47
612 IRAQ	931	.	.	.	.	.	931	.	.	.
616 IRAN	703	8	3	5	.	341	346	.	.	.
624 ISRAEL	774	.	86	147	.	.	125	.	.	416
632 SAUDI ARABIA	552	1	.	35	.	.	516	.	.	.
636 KUWAIT	124	.	.	.	.	.	124	.	.	.
660 AFGHANISTAN	432	1	.	14	85	275	57	.	.	.
662 PAKISTAN	6606	238	121	18	878	251	5089	.	.	11
664 INDIA	601	2	1	.	562	5	31	.	.	.
716 MONGOLIA	866	82	195	11	50	52	476	.	.	.
720 CHINA	9836	1182	943	2431	2485	418	2337	.	40	.
728 SOUTH KOREA	24	.	.	19	.	1	4	.	.	.
732 JAPAN	34	2	.	7	7	.	18	.	.	.
736 TAIWAN	67	.	53	14	.	.	.	.	.	.
740 HONG KONG	29	19	.	2	.	.	8	.	.	.
800 AUSTRALIA	120244	21015	50523	36449	1620	1788	8237	.	15	597
801 PAPUA N.GUIN	129	6	.	.	123	.	.	.	.	.
804 NEW ZEALAND	109378	10481	29145	8643	3537	10300	38443	2251	1131	5447
814 N.Z. OCEANIA	353	18	.	.	.	.	.	.	21	314
1000 **W O R L D**	530811	80545	134023	95871	16755	54250	128490	5641	5246	9990
1010 INTRA-EC	134548	21861	14432	29450	5724	32443	22347	3376	3436	1479
1011 EXTRA-EC	396268	58684	119590	66422	11031	21807	106144	2267	1812	8511
1020 CLASS 1	306871	45788	95602	55898	5811	15402	77497	2267	1712	6894
1021 EFTA COUNTR.	7639	1290	720	989	25	624	3850	2	104	35
1030 CLASS 2	66418	10789	13387	7021	2675	5709	25174	.	59	1604
1031 ACP (63)	1191	152	424	18	140	292	143	.	.	22
1040 CLASS 3	22987	2108	10602	3506	2545	697	3474	.	41	14

Origin / consignment Origine / provenance CTCI	Value 1000 ECU EUR 10	Deutschland	France	Italia	Nederland	Belg.-Lux.	UK	Ireland	Danmark	Ελλάδα
267										
412 MEXIQUE	634	.	.	455	.	14	165	.	.	.
624 ISRAEL	231	.	.	.	.	.	112	116	.	3
662 PAKISTAN	156	1	.	.	.	.	60	95	.	.
732 JAPON	3016	1673	9	1249	.	.	36	.	1	48
958 NON DETERMIN	1686	.	.	.	.	1686	.	.	.	.
1000 **M O N D E**	400730	84101	32620	109791	49419	40914	54325	14275	4787	10498
1010 INTRA-CE	187863	31062	16779	52976	20490	21576	26390	10181	129	8280
1011 EXTRA-CE	211182	53039	15841	56816	28929	17652	27935	4094	4659	2217
1020 CLASSE 1	181602	46224	14648	47630	26258	14258	24908	1880	4256	1540
1021 A E L E	125162	36102	11721	31360	15088	10513	17224	1417	1293	444
1030 CLASSE 2	1327	36	.	506	.	61	501	211	.	12
1040 CLASSE 3	28256	6779	1193	8682	2671	3332	2527	2003	403	666
268 LAINES ET POILS FINS,GROSSIERS										
001 FRANCE	163969	39436	.	54304	2416	48651	15078	474	230	3380
002 BELG.-LUXBG.	60571	30398	11200	8466	5583	.	4622	108	56	138
003 PAYS-BAS	28318	6272	2850	1451	.	13541	2466	1476	255	7
004 RF ALLEMAGNE	34673	.	3474	16631	1315	7273	1576	130	2275	1999
005 ITALIE	26559	6876	6807	.	452	960	10994	.	39	731
006 ROYAUME-UNI	108827	16212	16529	35609	3818	19012	.	8696	6730	2219
007 IRLANDE	18896	457	2302	232	11	1113	14781	.	.	.
008 DANEMARK	1508	493	146	.	90	43	736	.	.	.
009 GRECE	1226	391	47	46	30	85	616	.	11	.
024 ISLANDE	1219	164	.	9	.	15	1017	.	14	.
028 NORVEGE	5675	312	481	214	.	29	4393	.	246	.
030 SUEDE	1145	717	.	6	.	20	368	.	32	2
032 FINLANDE	182	.	.	32	.	.	44	.	.	106
036 SUISSE	12143	3813	1781	4038	66	1637	734	6	22	44
038 AUTRICHE	2028	451	53	1223	.	180	112	8	1	.
040 PORTUGAL	1329	370	177	122	.	219	422	.	.	19
042 ESPAGNE	16097	2338	1772	2147	451	2473	3371	.	1005	2540
048 YOUGOSLAVIE	668	89	41	87	.	78	391	.	.	.
052 TURQUIE	29752	166	4932	5957	.	57	18650	.	.	.
056 U.R.S.S.	936	.	.	590	.	.	346	.	.	.
058 RD.ALLEMANDE	232	.	13	.	.	43	176	.	.	.
062 TCHECOSLOVAQ	1905	181	293	951	.	26	354	.	.	.
064 HONGRIE	4783	1717	744	1074	11	579	641	.	5	12
066 ROUMANIE	111	19	9	8	.	.	9	.	.	66
068 BULGARIE	513	75	.	109	.	249	80	.	.	.
204 MAROC	105	76	12	.	.	.	17	.	.	.
220 EGYPTE	226	.	150	26	6	17	27	.	.	.
346 KENYA	1593	399	759	.	.	238	197	.	.	.
390 AFR. DU SUD	221335	48926	55623	49806	621	3776	60324	215	19	2025
400 ETATS-UNIS	59825	4166	6553	14443	211	537	33866	23	26	.
404 CANADA	1331	67	582	5	26	.	651	.	.	.
480 COLOMBIE	257	14	236	.	7	.	.	.	.	.
504 PEROU	39396	6398	6818	18006	15	652	7507	.	.	.
508 BRESIL	7756	1213	618	669	275	671	2786	.	5	1519
512 CHILI	19947	8435	4791	480	502	88	5651	.	.	.
516 BOLIVIE	132	48	.	7	.	48	29	.	.	.
520 PARAGUAY	340	129	.	118	39	.	31	.	.	23
524 URUGUAY	40628	6594	6434	2659	715	1166	21491	.	18	1549
528 ARGENTINE	50582	9514	16930	13299	698	8751	109	.	79	1202
529 IL. FALKLAND	5581	22	.	11	.	.	5548	.	.	.
600 CHYPRE	404	.	.	.	.	40	310	.	.	54
604 LIBAN	773	.	50	57	.	.	666	.	.	.
608 SYRIE	1489	1	80	42	.	27	1164	.	.	175
612 IRAK	1285	.	.	.	.	.	1285	.	.	.
616 IRAN	8152	217	96	168	.	3859	3812	.	.	.
624 ISRAEL	3648	.	57	347	.	.	150	.	.	3094
632 ARABIE SAOUD	1148	1	.	94	.	.	1053	.	.	.
636 KOWEIT	216	.	.	.	.	.	216	.	.	.
660 AFGHANISTAN	3990	26	.	207	776	2412	569	.	.	.
662 PAKISTAN	10075	326	198	73	766	751	7935	.	.	26
664 INDE	441	7	35	.	344	4	51	.	.	.
716 MONGOLIE	5975	229	389	220	51	229	4857	.	.	.
720 CHINE	143434	15551	10999	67847	3660	7860	37347	.	170	.
728 COREE DU SUD	646	19	.	475	.	11	141	.	.	.
732 JAPON	575	189	.	107	41	.	238	.	.	.
736 T'AI-WAN	158	.	90	68	.	.	.	.	.	.
740 HONG-KONG	254	62	.	66	.	.	126	.	.	.
800 AUSTRALIE	411610	90397	143579	133646	6430	4912	29825	.	51	2770
801 PAPOU-N.GUIN	359	22	.	.	337	.	.	.	.	.
804 NOUV.ZELANDE	304233	31279	75367	28199	9494	32879	97836	5437	3842	19900
814 OCEAN.NEO-Z.	1214	54	.	.	.	.	.	.	80	1080
1000 **M O N D E**	1873533	335484	384108	464680	39314	165319	408044	16579	15221	44784
1010 INTRA-CE	444845	100536	43352	116737	13715	90678	50869	10887	9597	8474
1011 EXTRA-CE	1428693	234947	340757	347943	25600	74643	357176	5692	5625	36310
1020 CLASSE 1	1069180	183440	290942	240016	17339	46808	252276	5692	5262	27405
1021 A E L E	23724	5825	2493	5644	66	2100	7090	17	318	171
1030 CLASSE 2	201667	33736	37365	37079	4537	18846	61091	.	186	8827
1031 ACP (63)	2249	422	760	48	356	315	296	.	.	52
1040 CLASSE 3	157838	17772	12447	70848	3723	8985	43810	.	175	78

Tab. 1

Import

January - December 1983 Janvier - Décembre

Origin / consignment Origine / provenance	Quantity	1000 kg								Quantités
SITC	EUR 10	Deutschland	France	Italia	Nederland	Belg.-Lux.	UK	Ireland	Danmark	Ελλάδα
269 OLD CLOTHG.,OTH.TEXT.ART.;RAGS										
001 FRANCE	19845	1892	.	8429	2005	6487	792	3	.	237
002 BELG.-LUXBG.	20694	3032	9403	2931	3652	.	1587	.	49	40
003 NETHERLANDS	45429	16669	8188	1878	.	14234	4028	42	374	16
004 FR GERMANY	113786	.	14268	38313	30360	29361	1146	46	132	162
005 ITALY	16098	1801	8676	.	925	3786	349	.	.	561
006 UTD. KINGDOM	9916	151	1904	6214	515	77	.	943	99	13
008 DENMARK	2913	1169	.	620	721	222	181	.	.	.
009 GREECE	1320	93	25	1202	.	.	.	.	.	.
024 ICELAND	175	.	.	9	119	13	43	.	.	.
028 NORWAY	305	4	.	9	151	48	90	.	3	.
030 SWEDEN	2527	571	11	639	444	150	586	.	108	18
032 FINLAND	346	16	.	120	10	176	19	.	5	.
036 SWITZERLAND	14863	2704	3028	6648	2003	439	38	.	3	.
038 AUSTRIA	11775	3018	783	6359	1339	261	15	.	.	.
040 PORTUGAL	319	196	66	52	.	.	5	.	.	.
042 SPAIN	762	81	177	198	65	157	84	.	.	.
048 YUGOSLAVIA	2717	75	.	2422	1	40	.	.	.	179
058 GERMAN DEM.R	10352	.	.	4352	5718	10	272	.	.	.
060 POLAND	2597	1693	.	784	118	.	2	.	.	.
062 CZECHOSLOVAK	3843	2991	.	848	.	.	4	.	.	.
064 HUNGARY	2352	1040	50	1160	.	102	.	.	.	.
066 ROMANIA	168	60	.	108	.	.	.	.	.	.
068 BULGARIA	936	738	.	198	.	.	.	.	.	.
212 TUNISIA	400	.	212	184	3	.	1	.	.	.
220 EGYPT	134	10	57	57	.	.	.	.	10	.
390 SOUTH AFRICA	36	.	9	7	.	.	12	.	.	8
400 USA	35077	842	2341	24209	2417	2633	2381	14	12	228
404 CANADA	1859	135	39	921	629	5	101	.	.	29
732 JAPAN	2637	309	1349	529	48	.	173	.	229	.
740 HONG KONG	1242	169	581	33	.	18	441	.	.	.
800 AUSTRALIA	204	.	8	186	.	.	10	.	.	.
1000 W O R L D	**326626**	**39650**	**51268**	**110085**	**51291**	**58216**	**12511**	**1047**	**1048**	**1510**
1010 INTRA-EC	**230099**	**24808**	**42482**	**59601**	**38220**	**54167**	**6126**	**1033**	**654**	**1028**
1011 EXTRA-EC	**96461**	**14842**	**8778**	**50448**	**13069**	**4049**	**4386**	**14**	**394**	**481**
1020 CLASS 1	73687	7951	7810	42381	7223	3920	3561	14	365	462
1021 EFTA COUNTR.	30307	6510	3887	13827	4063	1086	797	.	119	18
1030 CLASS 2	2202	221	917	446	11	18	541	.	29	19
1040 CLASS 3	20575	6670	51	7622	5836	112	284	.	.	.
271 FERTILIZERS, CRUDE										
001 FRANCE	34903	1468	.	11864	916	17807	2826	.	22	.
002 BELG.-LUXBG.	57548	16246	26592	21	14678	.	3	.	3	5
003 NETHERLANDS	157627	24995	18579	23	.	103753	1604	.	8873	.
004 FR GERMANY	205916	.	1646	29090	86999	68437	17367	596	1781	.
005 ITALY	5516	1178	3890	.	253	15	180	.	.	.
006 UTD. KINGDOM	2694	88	32	.	3	2	.	2569	.	.
007 IRELAND	2273	20	.	.	.	.	2253	.	.	.
030 SWEDEN	9489	.	.	.	.	.	9461	.	28	.
038 AUSTRIA	257	113	.	144	.	.	.	.	.	.
042 SPAIN	1579	.	1555	.	.	24	.	.	.	.
056 SOVIET UNION	197765	359	.	.	4233	152078	.	.	41095	.
058 GERMAN DEM.R	10317	.	22	.	.	1901	8394	.	.	.
202 CANARY ISLES	14071	.	.	.	.	.	.	.	.	14071
204 MOROCCO	5553071	.	1674249	682757	455179	1601638	959061	2750	137773	39664
208 ALGERIA	131531	.	124578	.	.	.	.	.	.	6953
212 TUNISIA	43263	16149	305709	.	3500	2220	45680	.	.	60005
220 EGYPT	52714	.	52714	.	.	.	.	.	.	.
240 NIGER	12500	.	12500	.	.	.	.	.	.	.
248 SENEGAL	772083	.	351472	50939	.	8041	361631	.	.	.
280 TOGO	1099914	29381	379452	149993	348937	187351	4800	.	.	.
329 ST. HELENA	5945	.	.	.	.	.	5945	.	.	.
390 SOUTH AFRICA	195144	61826	522	14119	26484	162	604	.	91425	.
400 USA	3132910	937312	806225	245786	779663	272215	91706	.	.	1
504 PERU	2572	.	.	500	.	2072	.	.	.	.
512 CHILE	64357	137	5402	1500	24001	25637	7680	.	.	.
608 SYRIA	35282	.	10518	24764	.	.	.	.	.	.
624 ISRAEL	1626298	166920	611588	294357	540636	225	.	.	6990	5582
628 JORDAN	226729	2505	160241	63983	.	.	.	.	.	.
664 INDIA	3474	.	.	.	.	.	3474	.	.	.
977 SECRET CTRS.	803917	803917	.	.	.	.	.	.	.	.
1000 W O R L D	**14855115**	**2062776**	**4547562**	**1569998**	**2285618**	**2443584**	**1524877**	**5914**	**287993**	**126795**
1010 INTRA-EC	**466872**	**43994**	**50737**	**41004**	**102850**	**190014**	**24426**	**3164**	**10678**	**5**
1011 EXTRA-EC	**13584329**	**1214886**	**4496825**	**1528994**	**2182768**	**2253570**	**1500452**	**2750**	**277316**	**126790**
1020 CLASS 1	3339759	999346	808380	260203	806180	272408	101783	.	91458	1
1021 EFTA COUNTR.	9985	205	78	168	33	7	9461	.	33	.
1030 CLASS 2	10035909	215092	3688424	1268792	1372353	1827185	1390275	2750	144763	126275
1031 ACP (63)	1884497	29381	743424	200932	348937	195392	368431	.	.	.
1040 CLASS 3	208665	428	22	.	4233	153979	8394	.	41095	514
273 STONE,SAND AND GRAVEL										
001 FRANCE	12001725	6762494	.	562128	1268847	1211197	194006	567	2092	394
002 BELG.-LUXBG.	12558240	821204	4348047	227819	7001936	.	46790	20875	27478	64091

Origin / consignment Origine / provenance	Value	1000 ECU								Valeurs
CTCI	EUR 10	Deutschland	France	Italia	Nederland	Belg.-Lux.	UK	Ireland	Danmark	Ελλάδα
269 FRIPERIE, DRILLES ET CHIFFONS										
001 FRANCE	7368	1186	.	2754	560	2074	657	1	1	133
002 BELG.-LUXBG.	9508	580	5562	1098	1499	.	640	.	32	97
003 PAYS-BAS	23288	4074	8138	1237	.	7120	2182	75	428	34
004 RF ALLEMAGNE	48736	.	6517	16342	11525	11872	2065	77	201	137
005 ITALIE	10521	1295	5491	.	697	2083	593	.	.	362
006 ROYAUME-UNI	6317	329	1714	2655	260	96	.	1088	166	9
008 DANEMARK	769	113	.	207	275	77	97	.	.	.
009 GRECE	943	93	19	831	.	.	.	.	.	.
024 ISLANDE	111	.	.	.	57	6	46	.	2	.
028 NORVEGE	146	10	.	6	28	11	90	.	1	.
030 SUEDE	1007	183	27	221	153	40	237	.	140	6
032 FINLANDE	120	2	.	56	4	30	21	.	7	.
036 SUISSE	6055	743	1400	2880	660	316	53	.	3	.
038 AUTRICHE	3647	1145	165	1852	371	90	24	.	.	.
040 PORTUGAL	219	101	62	24	.	.	32	.	.	.
042 ESPAGNE	672	62	180	148	34	88	160	.	.	.
048 YOUGOSLAVIE	1059	48	.	906	.	24	.	.	.	81
058 RD.ALLEMANDE	1316	.	.	537	740	3	36	.	.	.
060 POLOGNE	737	358	.	326	41	.	12	.	.	.
062 TCHECOSLOVAQ	607	296	.	304	.	.	7	.	.	.
064 HONGRIE	697	233	56	375	.	33	.	.	.	.
066 ROUMANIE	319	22	.	297	.	.	.	.	.	.
068 BULGARIE	485	357	.	128	.	.	.	.	.	.
212 TUNISIE	335	.	168	135	27	.	6	.	.	.
220 EGYPTE	131	17	51	50	.	.	.	.	13	.
390 AFR. DU SUD	145	.	120	7	.	.	12	.	.	6
400 ETATS-UNIS	24692	903	2917	13913	1546	1707	3389	14	25	278
404 CANADA	1110	104	61	560	253	5	111	.	.	16
732 JAPON	2528	357	1413	223	60	.	249	.	226	.
740 HONG-KONG	556	80	130	22	.	7	317	.	.	.
800 AUSTRALIE	295	.	6	279	1	.	9	.	.	.
1000 M O N D E	**155282**	**12841**	**34355**	**48653**	**18814**	**25682**	**11229**	**1256**	**1280**	**1172**
1010 INTRA-CE	**107489**	**7672**	**27441**	**25132**	**14825**	**23322**	**6252**	**1243**	**830**	**772**
1011 EXTRA-CE	**47722**	**5169**	**6847**	**23517**	**3989**	**2359**	**4977**	**14**	**451**	**399**
1020 CLASSE 1	41879	3660	6353	21140	3170	2315	4434	14	406	387
1021 A E L E	11305	2185	1655	5038	1274	492	502	.	153	6
1030 CLASSE 2	1545	191	407	355	39	10	486	.	45	12
1040 CLASSE 3	4302	1319	88	2022	781	36	56	.	.	.
271 ENGRAIS BRUTS										
001 FRANCE	3099	223	.	1254	97	1104	414	.	7	.
002 BELG.-LUXBG.	4272	1978	948	1	1337	.	2	.	4	2
003 PAYS-BAS	7678	1480	1094	9	.	3871	116	.	1108	.
004 RF ALLEMAGNE	7021	.	342	1438	1170	2927	904	117	123	.
005 ITALIE	639	166	404	.	35	6	26	.	.	.
006 ROYAUME-UNI	326	28	19	.	4	3	.	272	.	.
007 IRLANDE	236	4	.	.	.	.	232	.	.	.
030 SUEDE	356	.	.	.	.	.	348	.	6	.
038 AUTRICHE	100	30	.	70	.	.	.	.	.	.
042 ESPAGNE	112	.	108	.	.	4	.	.	.	.
056 U.R.S.S.	12545	30	.	.	242	9595	.	.	2676	.
058 RD.ALLEMANDE	530	.	6	.	.	71	453	.	.	.
202 CANARIES	603	.	.	.	.	.	.	.	.	603
204 MAROC	298251	.	91914	38722	25304	78965	54431	164	6646	2105
208 ALGERIE	4923	.	4632	.	.	.	.	.	.	291
212 TUNISIE	20803	733	14147	.	175	205	2833	.	.	2710
220 EGYPTE	2325	.	2325	.	.	.	.	.	.	.
240 NIGER	813	.	813	.	.	.	.	.	.	.
248 SENEGAL	40614	.	17204	2876	.	435	20100	.	.	.
280 TOGO	60409	1786	21306	8891	17521	10600	305	.	.	.
329 STE-HELENE	368	.	.	.	.	.	368	.	.	.
390 AFR. DU SUD	12142	3794	150	901	1509	44	56	.	5688	.
400 ETATS-UNIS	138410	42758	34756	12360	32788	10890	4849	.	.	9
504 PEROU	548	.	.	143	.	403	.	.	.	.
512 CHILI	8683	28	898	224	3019	3298	1216	.	.	.
608 SYRIE	1555	.	373	1182	.	.	.	.	.	.
624 ISRAEL	81559	8396	30148	14407	27911	3	.	.	423	271
628 JORDANIE	11868	182	8409	3277	.	.	.	.	.	.
664 INDE	133	.	.	.	.	.	133	.	.	.
977 SECRET	45323	45323	.	.	.	.	.	.	.	.
1000 M O N D E	**766843**	**106972**	**230048**	**85781**	**111189**	**122436**	**85913**	**552**	**16588**	**6066**
1010 INTRA-CE	**23278**	**3882**	**2806**	**2705**	**2641**	**7912**	**1697**	**389**	**1244**	**2**
1011 EXTRA-CE	**698043**	**57768**	**227239**	**83078**	**108547**	**114522**	**85216**	**164**	**15445**	**6064**
1020 CLASSE 1	151246	46599	35062	13355	34316	10946	5261	.	5698	9
1021 A E L E	551	44	48	74	19	8	348	.	10	.
1030 CLASSE 2	533634	11125	192171	69722	73989	93910	79503	164	7069	5981
1031 ACP (63)	101838	1786	39324	11767	17521	11035	20405	.	.	.
1040 CLASSE 3	13163	44	6	.	242	9666	453	.	2678	74
273 PIERRES, SABLES ET GRAVIERS										
001 FRANCE	89780	37733	.	19628	11886	16097	4031	40	234	131
002 BELG.-LUXBG.	92346	9913	29025	6905	41449	.	1810	478	385	2383

Origin / consignment Origine / provenance SITC	Quantity EUR 10	1000 kg Deutschland	France	Italia	Nederland	Belg.-Lux.	UK	Ireland	Danmark	Quantités Ελλάδα
273										
003 NETHERLANDS	10348827	1022487	157949	263	.	9050348	116076	1076	516	112
004 FR GERMANY	19984586	.	162917	119588	17957225	1705483	8823	1601	28644	405
005 ITALY	356053	178679	59058	.	11074	83485	43689	698	345	1025
006 UTD. KINGDOM	3465810	184222	1017081	763	558981	1274452	.	343723	89571	17
007 IRELAND	313071	41826	12110	.	435	313	258387	.	.	.
008 DENMARK	1555018	1548121	.	130	3061	49	3627	30	.	.
009 GREECE	21308	7194	400	13192	279	105	138	.	.	.
028 NORWAY	1271317	702423	77667	27535	203034	46547	10388	750	202973	.
030 SWEDEN	2238384	680122	16079	47135	441647	9680	32283	63	1009349	2026
032 FINLAND	311716	6863	38858	99518	159088	832	2616	73	1822	46
036 SWITZERLAND	198828	24156	58229	113947	201	2175	115	1	4	.
038 AUSTRIA	1234594	1220250	71	6347	6170	1641	.	20	.	95
040 PORTUGAL	63097	12357	4832	36064	2140	6097	1550	20	37	.
042 SPAIN	489322	3558	95535	160492	12049	283	16873	78	195777	4677
048 YUGOSLAVIA	36868	1507	43	31196	.	21	40	.	.	4061
052 TURKEY	13961	6441	198	7073	.	.	.	.	.	249
056 SOVIET UNION	15629	3055	159	3718	.	.	8697	.	.	.
060 POLAND	283062	280466	.	.	1620	976	.	.	.	.
062 CZECHOSLOVAK	34154	34043	.	111	.	.	.	.	.	.
068 BULGARIA	14039	283	.	1269	.	.	.	.	.	12487
204 MOROCCO	10039	2220	.	1972	.	3847	2000	.	.	.
330 ANGOLA	913	346	490	77	.	.	.	.	.	.
390 SOUTH AFRICA	199405	33607	62967	58946	8996	14985	18240	1700	15	49
400 USA	17776	1314	504	5834	3954	3008	2735	407	16	4
404 CANADA	10043	688	982	7602	17	630	67	37	.	.
412 MEXICO	391	.	.	391	.	.	.	.	.	.
508 BRAZIL	70410	1313	310	67944	.	790	.	53	.	.
528 ARGENTINA	2194	228	121	1785	.	.	.	.	.	60
616 IRAN	7637	19	19	557	.	.	7042	.	.	.
632 SAUDI ARABIA	951	.	927	24	.	.	.	.	.	.
662 PAKISTAN	5713	.	1	5363	.	.	.	.	.	349
664 INDIA	91586	26649	726	59768	3090	1058	290	.	5	.
669 SRI LANKA	3072	.	.	3072	.	.	.	.	.	.
720 CHINA	2661	8	300	538	1686	.	71	.	58	.
800 AUSTRALIA	2401	11	168	2084	18	.	120	.	.	.
958 NOT DETERMIN	619645	.	11	1941	.	617561	.	132	.	.
1000 W O R L D	67875050	15610759	6120711	1677234	27647561	14015626	782220	371958	1558817	90164
1010 INTRA-EC	60609724	12566225	5757558	923882	26801839	13305428	671533	368571	148644	66044
1011 EXTRA-EC	6845692	3044536	363143	751413	845722	92638	110688	3258	1410175	24119
1020 CLASS 1	6091998	2695306	356134	603695	837313	85900	89236	3205	1410003	11206
1021 EFTA COUNTR.	5322136	2648169	195738	330544	812280	66973	51143	927	1214195	2167
1030 CLASS 2	201302	31224	6553	141358	3228	5764	12684	53	12	426
1031 ACP (63)	1681	44	17	149	.	4	1467	.	.	.
1040 CLASS 3	352394	318005	459	6359	5182	976	8768	.	158	12487
274 SULPHUR,UNROASTED IRON PYRITES										
001 FRANCE	206483	4711	.	60915	66905	44252	.	.	.	29700
002 BELG.-LUXBG.	25115	22395	627	.	2069	.	.	12	.	12
003 NETHERLANDS	46669	505	18	.	.	46132	.	.	14	.
004 FR GERMANY	301329	.	31888	11981	169497	27275	.	90	60596	2
005 ITALY	2476	525	1917	.	.	34	.	.	.	.
006 UTD. KINGDOM	2585	11	25	2	2200	24	.	311	1	11
008 DENMARK	3263	3263	.	.	.	.	.	.	.	.
028 NORWAY	146785	8959	.	93252	.	44574	.	.	.	.
030 SWEDEN	4118	4030	.	.	2	.	.	.	86	.
032 FINLAND	162099	33356	.	89528	.	39215	.	.	.	.
036 SWITZERLAND	6108	.	.	6108	.	.	.	.	.	.
040 PORTUGAL	.	.	.	.	.	.	.	.	.	.
042 SPAIN	252757	.	1299	4135	23	192289	.	.	.	55011
048 YUGOSLAVIA	17724	16762	.	919	.	.	.	.	.	43
056 SOVIET UNION	29694	.	.	17253	.	.	.	.	.	12441
060 POLAND	531780	68382	302887	37935	38146	73268	.	20	320	10822
064 HUNGARY	10152	10130	.	22	.	.	.	.	.	.
070 ALBANIA	48294	.	.	48294	.	.	.	.	.	.
240 NIGER	.	.	.	.	.	.	.	.	.	.
400 USA	297831	38595	15172	54408	19107	170494	.	55	.	.
404 CANADA	434344	176634	154211	64499	1239	37761	.	.	.	.
412 MEXICO	30971	.	30971	.	.	.	.	.	.	.
476 NL ANTILLES	19458	.	.	19458	.	.	.	.	.	.
600 CYPRUS	11035	4605	.	6430	.	.	.	.	.	.
612 IRAQ	23160	.	.	20456	.	.	.	.	.	2704
624 ISRAEL	9477	9477	.	.	.	.	.	.	.	.
632 SAUDI ARABIA	158734	2757	.	155977	.	.	.	.	.	.
636 KUWAIT	33151	.	.	33151	.	.	.	.	.	.
977 SECRET CTRS.	866830	2068	.	.	.	.	864762	.	.	.
1000 W O R L D	3685837	407538	539014	727719	299229	675319	864762	493	61017	110746
1010 INTRA-EC	587920	31410	34475	72897	240671	117718	.	413	60611	29725
1011 EXTRA-EC	2231088	374061	504539	654822	58558	557601	.	80	406	81021
1020 CLASS 1	1321814	278338	170682	312849	20412	484333	.	60	86	55054
1021 EFTA COUNTR.	319155	46345	.	188898	42	83789	.	5	86	.
1030 CLASS 2	285986	16839	30971	235472	.	.	.	.	.	2704
1031 ACP (63)	.	.	.	.	.	.	.	.	.	.
1040 CLASS 3	623291	78884	302887	106503	38146	73268	.	20	320	23263

Origin / consignment Origine / provenance CTCI	Value EUR 10	1000 ECU Deutschland	France	Italia	Nederland	Belg.-Lux.	UK	Ireland	Danmark	Valeurs Ελλάδα
273										
003 PAYS-BAS	40978	7584	1494	69	.	30607	992	88	123	21
004 RF ALLEMAGNE	117570	.	10698	6284	86483	11051	1040	135	1777	102
005 ITALIE	38012	20669	7991	.	1149	3508	3958	264	172	201
006 ROYAUME-UNI	18745	1959	3075	189	2050	5676	.	4625	1167	4
007 IRLANDE	5948	437	148	.	1	56	5306	.	.	.
008 DANEMARK	11682	11212	.	23	111	31	299	6	.	.
009 GRECE	4633	1505	166	2800	71	23	68	.	.	.
028 NORVEGE	33858	9894	8370	6988	3699	1736	455	52	2664	.
030 SUEDE	42886	13985	2216	7759	6671	446	867	19	10861	62
032 FINLANDE	22334	1204	5118	13530	1907	140	273	22	133	7
036 SUISSE	7998	2927	409	4362	24	243	32	.	1	.
038 AUTRICHE	13893	12948	6	430	366	127	.	1	.	15
040 PORTUGAL	11923	2876	1162	6388	457	913	114	1	12	.
042 ESPAGNE	17161	540	2008	11481	170	43	569	10	2180	160
048 YOUGOSLAVIE	3112	230	15	2714	.	4	12	.	.	137
052 TURQUIE	3008	1176	61	1678	.	.	.	.	.	73
056 U.R.S.S.	821	280	23	480	.	.	31	7	.	.
060 POLOGNE	1050	943	.	.	71	36	.	.	.	.
062 TCHECOSLOVAQ	525	519	.	6	.	.	.	.	.	.
068 BULGARIE	484	36	.	135	.	.	.	.	.	313
204 MAROC	854	62	.	535	.	202	55	.	.	.
330 ANGOLA	220	69	126	23	.	.	2	.	.	.
390 AFR. DU SUD	33334	5362	10368	12175	1483	2419	1022	466	7	32
400 ETATS-UNIS	7011	813	591	1994	1844	581	1016	185	13	4
404 CANADA	2659	188	244	1998	8	194	25	24	.	.
412 MEXIQUE	193	.	.	193	.	.	.	.	.	.
508 BRESIL	16841	296	162	16195	.	152	.	36	.	.
528 ARGENTINE	665	67	22	510	.	.	.	.	.	66
616 IRAN	246	4	10	157	.	.	75	.	.	.
632 ARABIE SAOUD	126	.	113	13	.	.	.	.	.	.
662 PAKISTAN	2181	.	2	2017	.	.	.	.	.	162
664 INDE	15878	4801	147	9980	629	259	61	.	1	.
669 SRI LANKA	481	.	.	481	.	.	.	.	.	.
720 CHINE	599	1	53	129	379	.	19	.	18	.
800 AUSTRALIE	459	2	34	379	5	.	39	.	.	.
958 NON DETERMIN	2288	.	1	399	.	1885	.	3	.	.
1000 M O N D E	663587	150357	83994	139159	161024	76543	22375	6505	19754	3876
1010 INTRA-CE	419690	91012	52597	35897	143198	67149	17506	5635	3854	2842
1011 EXTRA-CE	241608	59344	31395	102863	17827	7509	4889	867	15900	1034
1020 CLASSE 1	199755	52154	30624	71856	16631	6834	4469	824	15874	489
1021 A E L E	132940	43835	17281	39458	13120	3607	1786	96	13674	63
1030 CLASSE 2	38170	5386	694	30189	645	638	350	36	1	231
1031 ACP (63)	107	4	10	31	.	1	61	.	.	.
1040 CLASSE 3	3675	1801	77	818	552	36	49	7	22	313
274 SOUFRE,PYRITES DE FER M.GRILL.										
001 FRANCE	62765	580	.	7993	9668	6757	33498	.	.	4269
002 BELG.-LUXBG.	6018	2618	151	.	352	.	2889	4	.	4
003 PAYS-BAS	7601	62	4	.	.	5534	1997	.	4	.
004 RF ALLEMAGNE	47509	.	4381	1716	23836	4148	4281	98	9048	1
005 ITALIE	848	181	623	.	.	25	19	.	.	.
006 ROYAUME-UNI	481	1	13	3	309	3	.	145	1	6
008 DANEMARK	148	148	.	.	.	.	.	.	.	.
028 NORVEGE	6057	262	.	3478	.	1380	937	.	.	.
030 SUEDE	146	135	.	.	1	2	.	6	.	.
032 FINLANDE	5393	1042	.	3145	.	1206	.	.	.	.
036 SUISSE	799	.	.	799	.	.	.	.	.	.
040 PORTUGAL	422	.	.	.	.	.	422	.	.	.
042 ESPAGNE	9016	.	306	216	4	5430	1075	.	.	1983
048 YOUGOSLAVIE	725	708	.	16	.	.	.	.	.	1
056 U.R.S.S.	922	.	.	526	.	.	.	.	.	396
060 POLOGNE	107510	9485	42127	5008	5331	10854	33214	4	83	1404
064 HONGRIE	526	523	.	3	.	.	.	.	.	.
070 ALBANIE	1320	.	.	1320	.	.	.	.	.	.
240 NIGER	376	.	.	.	.	.	376	.	.	.
400 ETATS-UNIS	65403	6624	1892	6844	2802	25338	21867	36	.	.
404 CANADA	59078	21421	18270	9055	158	4546	5628	.	.	.
412 MEXIQUE	16848	.	4337	.	.	.	12511	.	.	.
476 ANTILLES NL	2383	.	.	2383	.	.	.	.	.	.
600 CHYPRE	458	229	.	229	.	.	.	.	.	.
612 IRAK	3064	.	.	2692	.	.	.	.	.	372
624 ISRAEL	1139	1139	.	.	.	.	.	.	.	.
632 ARABIE SAOUD	19572	163	.	19409	.	.	.	.	.	.
636 KOWEIT	4124	.	.	4124	.	.	.	.	.	.
977 SECRET	639	639	.	.	.	.	.	.	.	.
1000 M O N D E	431500	45974	72106	69050	42494	65221	118782	290	9147	8436
1010 INTRA-CE	125392	3590	5172	9712	34166	16467	42704	248	9053	4280
1011 EXTRA-CE	305470	41744	66935	59338	8328	48755	76078	42	94	4156
1020 CLASSE 1	147112	30195	20470	23551	2997	37901	29968	36	8	1984
1021 A E L E	12852	1440	.	7422	33	2587	1361	1	8	.
1030 CLASSE 2	47975	1531	4338	28838	.	.	12896	.	.	372
1031 ACP (63)	376	.	.	.	.	.	376	.	.	.
1040 CLASSE 3	110381	10017	42127	6948	5331	10854	33214	4	86	1800

Tab. 1 **Import** January - December 1983 Janvier - Décembre

Origin / consignment Origine / provenance	Quantity	1000 kg								Quantités
SITC	EUR 10	Deutschland	France	Italia	Nederland	Belg.-Lux.	UK	Ireland	Danmark	Ελλάδα
277 NATURAL ABRASIVES, NES.										
001 FRANCE	544	244	.	1	258	31	10	.	.	.
002 BELG.-LUXBG.	283	1	170	.	9	.	103	.	.	.
003 NETHERLANDS	2371	391	380	4	.	529	585	2	480	.
004 FR GERMANY	271526	.	3160	33	252923	11983	3212	2	212	1
005 ITALY	119764	4433	3131	.	500	709	110918	1	64	8
006 UTD. KINGDOM	311	17	29	7	11	14	.	232	2	.
007 IRELAND	14	2	11	.	.	.	1	.	.	.
009 GREECE	176600	71520	852	2626	7	112	101462	.	21	.
024 ICELAND	20447	8268	14	.	89	441	216	1	11418	.
036 SWITZERLAND	34	1	2	5	25	.	1	.	.	.
042 SPAIN	450	92	139	.	.	.	218	1	.	.
052 TURKEY	15133	.	6777	.	5100	.	3256	.	.	.
056 SOVIET UNION	.	.	.	.	.	.	.	.	.	.
064 HUNGARY	441	441	.	.	.	.	.	.	.	.
066 ROMANIA	.	.	.	.	.	.	.	.	.	.
252 GAMBIA	.	.	.	.	.	.	.	.	.	.
272 IVORY COAST	.	.	.	.	.	.	.	.	.	.
276 GHANA	.	.	.	.	.	.	.	.	.	.
280 TOGO	.	.	.	.	.	.	.	.	.	.
318 CONGO	.	.	.	.	.	.	.	.	.	.
322 ZAIRE	.	.	.	.	.	.	.	.	.	.
390 SOUTH AFRICA	89	.	2	.	.	.	87	.	.	.
400 USA	3652	1377	751	146	75	117	1175	3	6	2
624 ISRAEL	1	.	1	.	.	.	.	.	.	.
664 INDIA	109	26	.	.	83	.	.	.	.	.
720 CHINA	.	.	.	.	.	.	.	.	.	.
732 JAPAN	34	.	.	.	1	.	33	.	.	.
800 AUSTRALIA	25	.	.	.	20	.	5	.	.	.
977 SECRET CTRS.	.	.	.	.	.	.	.	.	.	.
1000 **W O R L D**	612466	87204	15429	2940	259168	13949	221318	243	12203	12
1010 **INTRA-EC**	571423	76611	7733	2673	253707	13383	216290	238	778	10
1011 **EXTRA-EC**	41042	10593	7696	267	5461	565	5028	5	11425	2
1020 CLASS 1	40153	9800	7695	267	5368	565	5026	5	11425	2
1021 EFTA COUNTR.	20596	8306	26	5	172	449	218	1	11419	.
1030 CLASS 2	374	280	1	.	93	.	.	.	.	.
1031 ACP (63)	10	.	.	.	10	.	.	.	.	.
1040 CLASS 3	514	513	.	.	.	.	1	.	.	.
278 OTHER CRUDE MINERALS										
001 FRANCE	3983022	1398894	.	503721	114627	1761329	130134	5750	3868	64699
002 BELG.-LUXBG.	4319067	1102277	1323820	4348	1797535	.	85511	3442	985	1149
003 NETHERLANDS	2384798	871907	170429	57668	.	1175961	69183	10173	28403	1074
004 FR GERMANY	5419050	.	1380969	679675	1911825	1151376	78700	17222	102447	96836
005 ITALY	769038	133396	120695	.	17842	7734	107285	977	4810	376299
006 UTD. KINGDOM	1629550	601958	256980	315497	187964	93470	.	95045	36528	42108
007 IRELAND	119608	17433	890	3587	2102	112	92152	.	82	3250
008 DENMARK	139247	85994	15122	534	12665	7571	16731	490	.	140
009 GREECE	592225	186012	132243	114543	57332	14383	78896	6034	2782	.
024 ICELAND	5175	1545	349	502	15	49	100	.	2615	.
028 NORWAY	849995	452804	137746	8142	72732	33579	108802	7954	23792	4444
030 SWEDEN	75964	17526	15996	2398	418	7533	13961	22	17833	277
032 FINLAND	60023	26766	2202	1188	1029	407	24961	83	3053	324
036 SWITZERLAND	604013	30206	536861	34524	714	84	1024	4	526	70
038 AUSTRIA	535849	439639	24776	37793	18249	6155	3429	50	4685	1073
040 PORTUGAL	6917	1542	3015	313	166	60	1619	202	.	.
042 SPAIN	1017326	175092	270943	98487	49997	233503	158665	17954	9733	2952
048 YUGOSLAVIA	35204	8807	117	8861	286	15	11	.	.	17107
052 TURKEY	306443	72521	41392	113020	13515	42911	7665	.	23	15396
056 SOVIET UNION	217815	35809	34744	31992	4436	72629	1976	.	36229	.
058 GERMAN DEM.R	178621	.	49796	3338	26867	7369	13915	.	77336	.
060 POLAND	11964	4285	23	50	680	6904	.	.	.	22
062 CZECHOSLOVAK	388758	313399	21791	24373	14673	6732	9	.	1506	6273
064 HUNGARY	15246	14384	386	11	.	85	1	.	85	291
068 BULGARIA	10253	1855	117	4023	.	20	.	.	.	4238
070 ALBANIA	4906	.	.	4906	.	.	.	.	.	.
204 MOROCCO	106213	1	4372	.	59843	2	41995	.	.	.
212 TUNISIA	131569	.	2681	112176	.	.	2	.	16710	.
220 EGYPT	14526	.	.	29	.	.	.	.	.	14497
248 SENEGAL	85393	4731	33422	.	40352	.	6888	.	.	.
314 GABON	2639	.	2477	.	.	.	.	.	.	162
318 CONGO	1652	.	1648	4	.	.	.	.	.	.
330 ANGOLA	553	393	66	3	.	10	81	.	.	.
366 MOZAMBIQUE	3252	2600	.	1	51	259	341	.	.	.
370 MADAGASCAR	8174	1929	655	246	.	603	4723	.	.	16
382 ZIMBABWE	18225	9018	1131	5634	28	56	2214	.	.	144
386 MALAWI	524	.	.	.	.	.	37	.	.	487
390 SOUTH AFRICA	256913	79343	19768	58082	3041	7616	82474	1686	765	4136
393 SWAZILAND	1933	.	.	816	.	.	247	568	.	302
400 USA	993256	300899	76035	161471	388666	8403	50635	772	5398	987
404 CANADA	401185	156027	127040	25706	21195	16975	38572	1437	13268	965
406 GREENLAND	47996	1548	.	.	.	.	.	.	46450	.
472 TRINIDAD,TOB	18551	11971	111	32	47	326	5630	.	432	.
508 BRAZIL	80728	25179	6573	30441	14003	1790	2722	.	.	20
600 CYPRUS	19560	384	10	177	142	4050	12899	598	219	1081

Origin / consignment Origine / provenance	Value	1000 ECU								Valeurs
CTCI	EUR 10	Deutschland	France	Italia	Nederland	Belg.-Lux.	UK	Ireland	Danmark	Ελλάδα
277 ABRASIFS NAT.(YC DIAM.INDUST.)										
001 FRANCE	2226	121	.	182	222	1697	3	.	.	1
002 BELG.-LUXBG.	13465	6202	1833	2370	1851	.	90	47	2	1070
003 PAYS-BAS	9796	1174	353	178	.	7722	232	7	130	.
004 RF ALLEMAGNE	15039	.	833	2098	2233	4836	646	256	164	3973
005 ITALIE	6723	1472	1623	.	144	327	3123	1	29	4
006 ROYAUME-UNI	12791	1904	632	919	1080	7857	.	183	11	205
007 IRLANDE	42120	21828	1726	8651	922	8960	3	.	.	30
009 GRECE	3825	1659	82	189	4	39	1845	.	7	.
024 ISLANDE	899	123	9	.	33	204	73	1	456	.
036 SUISSE	19620	1457	672	14992	651	1298	7	.	246	297
042 ESPAGNE	185	34	22	.	1	.	101	27	.	.
052 TURQUIE	838	.	354	.	348	.	136	.	.	.
056 U.R.S.S.	506	53	30	197	.	226	.	.	.	.
064 HONGRIE	275	275	.	.	.	.	.	.	.	.
066 ROUMANIE	826	108	.	.	.	718	.	.	.	.
252 GAMBIE	1030	.	.	.	.	1030	.	.	.	.
272 COTE IVOIRE	796	.	.	.	.	796	.	.	.	.
276 GHANA	1320	26	6	18	.	1270	.	.	.	.
280 TOGO	365	.	.	.	.	365	.	.	.	.
318 CONGO	9346	7	.	71	.	9268	.	.	.	.
322 ZAIRE	14013	417	199	8	259	13130	.	.	.	.
390 AFR. DU SUD	66563	3553	4957	18	37	57952	46	.	.	.
400 ETATS-UNIS	57356	16686	5811	7613	726	13340	707	11848	41	584
624 ISRAEL	116	15	1	68	.	32	.	.	.	.
664 INDE	101	35	.	48	12	6	.	.	.	.
720 CHINE	442	.	.	.	.	442	.	.	.	.
732 JAPON	249	.	9	.	127	12	101	.	.	.
800 AUSTRALIE	2858	25	.	.	6	2825	2	.	.	.
977 SECRET	44239	.	.	.	.	.	44239	.	.	.
1000 **M O N D E**	328848	57457	19186	37769	8735	134611	51465	12372	1089	6164
1010 **INTRA-CE**	106025	34364	7082	14621	6454	31440	5942	495	345	5282
1011 **EXTRA-CE**	178584	23093	12103	23148	2282	103171	1284	11877	745	881
1020 CLASSE 1	148822	21904	11854	22719	2008	75638	1196	11877	745	881
1021 A E L E	20677	1595	701	15021	763	1509	87	1	703	297
1030 CLASSE 2	27584	713	221	233	274	26058	85	.	.	.
1031 ACP (63)	27129	551	216	97	261	25919	85	.	.	.
1040 CLASSE 3	2182	477	30	197	.	1475	3	.	.	.
278 AUTRES PRODUITS MINERAUX BRUTS										
001 FRANCE	127221	51532	.	35192	5643	21021	10929	655	718	1531
002 BELG.-LUXBG.	77784	25664	24177	1544	20738	.	4577	450	324	310
003 PAYS-BAS	172347	46607	34121	16136	.	56402	12620	1535	4624	302
004 RF ALLEMAGNE	151574	.	32581	42686	31048	25526	6949	1076	9219	2489
005 ITALIE	49240	22478	9797	.	1564	2625	4712	132	588	7344
006 ROYAUME-UNI	169511	50248	31867	35503	20131	10595	.	12600	4840	3927
007 IRLANDE	16635	4859	297	1049	234	26	9629	.	31	510
008 DANEMARK	11215	4071	763	298	2092	1258	2594	50	.	89
009 GRECE	64220	23586	10295	12365	5508	1464	9696	945	361	.
024 ISLANDE	1686	517	89	163	4	6	32	.	875	.
028 NORVEGE	43772	16831	5449	719	5460	1868	10836	549	1584	476
030 SUEDE	6462	1041	1202	321	46	1360	1022	6	1222	242
032 FINLANDE	7136	3019	493	216	173	61	2493	18	556	77
036 SUISSE	4987	1407	617	2520	99	16	294	14	98	22
038 AUTRICHE	46824	26308	6611	6732	2202	1412	1789	29	1367	374
040 PORTUGAL	761	222	191	87	13	9	207	32	.	.
042 ESPAGNE	74589	20731	19805	11972	4536	5270	9681	1464	833	297
048 YOUGOSLAVIE	1849	572	19	780	32	6	9	.	.	431
052 TURQUIE	59073	13135	10362	22401	3379	7802	1225	.	2	767
056 U.R.S.S.	22266	7889	5668	3575	649	3829	99	.	557	.
058 RD.ALLEMANDE	7897	.	2277	334	997	472	834	.	2983	.
060 POLOGNE	1076	807	3	16	17	156	.	.	71	6
062 TCHECOSLOVAQ	28158	22665	1560	1818	849	624	2	.	146	494
064 HONGRIE	1155	942	90	2	.	25	2	.	13	81
068 BULGARIE	945	415	12	228	.	13	.	.	.	277
070 ALBANIE	314	.	.	314	.	.	.	.	.	.
204 MAROC	6301	2	253	1	3387	1	2644	.	13	.
212 TUNISIE	2609	.	66	2244	.	.	.	.	299	.
220 EGYPTE	322	.	.	13	.	.	.	.	.	309
248 SENEGAL	5998	535	1901	.	2921	.	641	.	.	.
314 GABON	617	.	541	.	.	.	.	.	.	76
318 CONGO	397	.	380	17	.	.	.	.	.	.
330 ANGOLA	774	500	103	17	.	19	135	.	.	.
366 MOZAMBIQUE	813	438	.	3	31	27	114	.	.	.
370 MADAGASCAR	5432	1604	646	187	.	196	2779	.	.	20
382 ZIMBABWE	13195	5683	1855	4799	26	59	668	.	.	105
386 MALAWI	365	.	.	.	.	.	5	.	.	360
390 AFR. DU SUD	64441	14789	5369	16519	507	3798	18359	1511	105	3484
393 SWAZILAND	1765	.	.	734	.	.	216	512	.	303
400 ETATS-UNIS	256337	68386	19921	33534	111823	3355	13097	3440	2316	465
404 CANADA	151761	46962	47016	13123	2334	10974	22488	832	7362	670
406 GROENLAND	3071	815	.	.	.	.	.	.	2256	.
472 TRINIDAD,TOB	4719	2745	42	7	16	109	1656	.	142	.
508 BRESIL	14379	4466	1634	4400	2586	373	914	.	.	6
600 CHYPRE	7368	192	1	2655	52	1183	2288	362	97	538

Origin / consignment Origine / provenance SITC	Quantity 1000 kg EUR 10	Deutschland	France	Italia	Nederland	Belg.-Lux.	UK	Ireland	Danmark	Ελλάδα
278										
616 IRAN	1094						1094			
624 ISRAEL	27818	21215	3724	280	384		1731			484
628 JORDAN	3500			3500						
664 INDIA	17926	5609	1494	280	4514	3252	2627			150
669 SRI LANKA	1071	139	60	60		19	793			
680 THAILAND	2811	2071	20	12		150	558			
701 MALAYSIA	548	147		36			365			
708 PHILIPPINES	653	495		8	150					
720 CHINA	184706	107064	5214	1409	26669	1581	37212	2935	2622	
724 NORTH KOREA	58352	54793	1453		808	698	600			
728 SOUTH KOREA	3556	1469	11		2058	18				
732 JAPAN	16467	6398	949	169	128	8186	332	291		14
736 TAIWAN	712	598		26			88			
800 AUSTRALIA	23809	5035	221	46	2137	7246	9123			1
804 NEW ZEALAND	419						384		35	
977 SECRET CTRS.	329711	33633			296078					
1000 **W O R L D**	26550380	6826955	4830765	2455179	5166044	4691679	1301362	173700	443220	661476
1010 **INTRA-EC**	19355586	4397366	3401138	1679570	4101887	4211934	658586	139132	179902	585551
1011 **EXTRA-EC**	6985089	2295456	1429628	775602	768081	479745	642773	34566	263316	75924
1020 CLASS 1	5189000	1774141	1257409	550701	572336	372720	501757	30465	81726	47745
1021 EFTA COUNTR.	2137931	970026	720945	94860	93320	47857	153897	8325	52503	6188
1030 CLASS 2	605245	89714	58490	154802	121613	11005	87288	1166	63812	17355
1031 ACP (63)	138906	27852	39473	6862	40430	987	21359	568	432	1113
1040 CLASS 3	1070863	531609	113725	70101	74134	96023	53732	2935	117780	10824
281 IRON ORE AND CONCENTRATES										
001 FRANCE	4996942	6029		501	75	4990174	155		8	
002 BELG.-LUXBG.	206206	187556	18381	269						
003 NETHERLANDS	57337	5438	2026	1121		44384	4347			21
004 FR GERMANY	69683		22535		181	46494	307		24	142
005 ITALY	64561	40145	24416							
006 UTD. KINGDOM	14897	11695	780	53		1951		416		
007 IRELAND	54651		7011				47640			
008 DENMARK	10922	6522			1070	557	2773			
028 NORWAY	4470131	2098750	241092		396650	180664	1539038		13937	
030 SWEDEN	8452981	1606937	2352764		889671	2758671	782057		62858	23
042 SPAIN	1686763	537316	325704	24	726310	97409				
048 YUGOSLAVIA	10051	10035				11			5	
056 SOVIET UNION	89658			89658						
204 MOROCCO	61082		17082				44000			
208 ALGERIA	1132263			239090		893173				
228 MAURITANIA	6091187	349016	1671084	2038139		1503559	529387			
264 SIERRA LEONE	261150	181926	79223				1			
268 LIBERIA	12453123	6489985	1041942	3304934	599207	1017055				
390 SOUTH AFRICA	2942574	2329236	382911	14959	14739	94916	105813			
400 USA	13543		13543							
404 CANADA	12247297	4066560	980662	1070947	592477	356706	5179945			
408 S.PIERRE,MIQ	340872			340872						
484 VENEZUELA	3516472	317450	397549	928410	116206	949930	806927			
504 PERU	334976				334976					
508 BRAZIL	25721477	13069219	3280367	3542183	1106277	3083221	1640149	61		
528 ARGENTINA	62601	62601								
632 SAUDI ARABIA	88028						88028			
664 INDIA	405604	2143	99	403362						
800 AUSTRALIA	12062589	4206712	1776729	1825150	199339	1541194	2513465			
803 NAURU	116735						116735			
1000 **W O R L D**	98039264	35585404	12635898	13799673	4979959	17560067	13400766	479	76832	186
1010 **INTRA-EC**	5475196	257383	75148	1945	1327	5083559	55221	418	32	163
1011 **EXTRA-EC**	92564067	35328020	12560750	13797728	4978633	12476508	13345544	61	76800	23
1020 CLASS 1	41885968	14855594	6073405	2911080	2819197	5029571	10120318		76800	23
1021 EFTA COUNTR.	12923173	3705738	2593856		1286331	2939335	2321095		76795	23
1030 CLASS 2	50588338	20472341	6487346	10796990	2159436	7446937	3225227	61		
1031 ACP (63)	16805459	7020928	2792249	5343073	599207	2520614	529388			
1040 CLASS 3	89743	85		89658						
282 IRON OR STEEL SCRAP AND WASTE										
001 FRANCE	2204330	191570		1697734	7436	306840	190	1	6	553
002 BELG.-LUXBG.	381421	207250	107524	2069	63721		856		1	
003 NETHERLANDS	578957	324905	25895	1252		226689	202	1	6	7
004 FR GERMANY	2368378		94201	1623586	203168	435949	1357	41	7090	2984
005 ITALY	16878	9186	6667		348	306	355	15	1	
006 UTD. KINGDOM	631918	217997	68993	86262	68195	53719		70145	51188	15419
007 IRELAND	8052	245			195	1057	6547		8	
008 DENMARK	160179	147689	9	506	8521	3454				
009 GREECE	2132	291	24	312	1392	86	25		2	
028 NORWAY	25458	17098	6	499	1242	2971	203		3439	
030 SWEDEN	14284	6594	44	1997	208	341	168		4932	
036 SWITZERLAND	149403	12944	1538	134681	43	105	92			
038 AUSTRIA	6785	2774	1	3919		90			1	
040 PORTUGAL	1475	823			575	77				
042 SPAIN	3911	277	324	86	705	2490	23		6	
044 GIBRALTAR	2164			2121	23		20			

Origin / consignment Origine / provenance CTCI	Value 1000 ECU EUR 10	Deutschland	France	Italia	Nederland	Belg.-Lux.	UK	Ireland	Danmark	Ελλάδα
278										
616 IRAN	376						376			
624 ISRAEL	14715	10617	2643	200	314		879			62
628 JORDANIE	173			173						
664 INDE	5756	1605	677	151	1071	1087	1121			44
669 SRI LANKA	814	182	29	66		7	530			
680 THAILANDE	551	264	145	2		28	111		1	
701 MALAYSIA	144	32	1	7			104			
708 PHILIPPINES	200	117		3	80					
720 CHINE	30360	17110	1004	383	3542	197	7153	597	374	
724 COREE DU NRD	9267	8670	258		134	118	87			
728 COREE DU SUD	756	359	6	1	387	3				
732 JAPON	11132	3180	1027	248	106	5660	766	133		12
736 T'AI-WAN	146	74		42			30			
800 AUSTRALIE	3732	744	244	27	532	804	1381			
804 NOUV.ZELANDE	147						131		16	
977 SECRET	56808	5275			13437		38096			
1000 **M O N D E**	1824977	541004	284062	276840	248715	169898	207165	26943	43823	26507
1010 **INTRA-CE**	839766	229051	143901	144772	86955	118920	61711	17444	20508	16504
1011 **EXTRA-CE**	928403	306681	140183	132064	148322	50980	107355	9501	23315	10002
1020 CLASSE 1	734687	217847	118316	109360	131246	42402	83806	8029	16363	7318
1021 **A E L E**	111615	49342	14552	10755	7992	4732	16673	649	5729	1191
1030 CLASSE 2	92208	30328	10935	16038	10888	3141	15367	874	2809	1828
1031 ACP (63)	32641	10576	5374	5814	2966	364	6028	512	142	865
1040 CLASSE 3	101503	58502	10931	6668	6187	5435	8183	597	4143	857
281 MINERAIS DE FER ET CONCENTRES										
001 FRANCE	28136	233		54	5	27824	17		3	
002 BELG.-LUXBG.	6293	6131	148	14						
003 PAYS-BAS	2549	595	271	208		1254	216			5
004 RF ALLEMAGNE	980		486		20	407	30		1	36
005 ITALIE	1315	972	341				2			
006 ROYAUME-UNI	472	312	99	4		3		54		
007 IRLANDE	2248		1149				1099			
008 DANEMARK	389	221			34	23	111			
028 NORVEGE	137078	64370	6986		11268	4134	50130		190	
030 SUEDE	210852	44291	71639		21887	52583	17146		3099	7
042 ESPAGNE	26026	8464	4772	2	11578	1210				
048 YOUGOSLAVIE	126	124							2	
056 U.R.S.S.	1754			1754						
204 MAROC	1916		989				927			
208 ALGERIE	20643			5301		15342				
228 MAURITANIE	153402	10747	44755	49895		36583	11422			
264 SIERRA LEONE	5754	4348	1404				2			
268 LIBERIA	350852	195237	23128	96833	12892	22962				
390 AFR. DU SUD	89409	70763	11572	681	467	2391	3535			
400 ETATS-UNIS	330		330							
404 CANADA	400741	123907	28215	30961	15232	8497	193929			
408 S.PIERRE,MIQ	10858			10858						
484 VENEZUELA	91549	9285	14173	23310	3652	22058	19071			
504 PEROU	7013				7013					
508 BRESIL	771481	419538	92767	112630	24873	81424	40241	8		
528 ARGENTINE	1661	1661								
632 ARABIE SAOUD	2094						2094			
664 INDE	9684	75	12	9597						
800 AUSTRALIE	317582	123454	46966	51091	3577	35431	57063			
803 NAURU	2383						2383			
1000 **M O N D E**	2655467	1084732	350200	392992	112592	312128	399418	62	3295	48
1010 **INTRA-CE**	42382	8463	2494	279	59	29512	1475	54	4	42
1011 **EXTRA-CE**	2613092	1076271	347707	392713	112534	282617	397943	8	3292	7
1020 CLASSE 1	1181960	435377	170480	82735	64018	104247	321804		3292	7
1021 **A E L E**	347742	108664	78625		33163	56717	67276		3290	7
1030 CLASSE 2	1429378	640893	177227	308224	48516	178370	76140	8		
1031 ACP (63)	510008	210332	69287	146526	12892	59545	11424			
1040 CLASSE 3	1755	1		1754						
282 FERRAILLES DE FONTE,FER,ACIER										
001 FRANCE	218674	20049		169934	2308	26140	191			52
002 BELG.-LUXBG.	37312	18075	13459	296	5228		254			
003 PAYS-BAS	61155	29647	4091	260		27066	89	1		1
004 RF ALLEMAGNE	263450		10019	170994	23420	57173	787	7	769	281
005 ITALIE	7943	4191	3115		283	130	224			
006 ROYAUME-UNI	70053	21840	7155	9316	11259	7552		6187	5044	1698
007 IRLANDE	1428	145			120	528	628		7	
008 DANEMARK	14479	13501	5	49	668	256				
009 GRECE	1109	135	3	139	754	47	31			
028 NORVEGE	2116	1425		40	95	314	11		231	
030 SUEDE	1613	558	15	315	39	67	10		609	
036 SUISSE	21466	5114	715	15453	44	77	63			
038 AUTRICHE	1741	1269	1	461		8			2	
040 PORTUGAL	706	475			187	44				
042 ESPAGNE	1672	242	79	44	31	1257	19			
044 GIBRALTAR	206			196	1		9			

Tab. 1

Import

January - December 1983 Janvier - Décembre

Origin / consignment Origine / provenance	Quantity	1000 kg								Quantités
SITC	EUR 10	Deutschland	France	Italia	Nederland	Belg.-Lux.	UK	Ireland	Danmark	Ελλάδα
282										
046 MALTA	4314	74	.	4061	138	.	41	.	.	.
048 YUGOSLAVIA	70026	1894	264	67378	3	.	.	.	.	487
056 SOVIET UNION	1014046	97477	7	582167	.	.	.	.	.	334395
058 GERMAN DEM.R	1724	.	.	.	844	880	.	.	.	.
060 POLAND	17518	13558	.	2583	1269	.	.	.	108	.
062 CZECHOSLOVAK	83601	12235	.	71366	.	.	.	.	.	.
064 HUNGARY	44901	6507	3	38391	.	.	.	.	.	.
068 BULGARIA	32448	2419	2	8594	30	.	91	.	.	21312
204 MOROCCO	918	700	90	.	.	128	.	.	.	.
208 ALGERIA	8908	1063	20	1856	86	.	.	.	.	5879
248 SENEGAL	1944	.	.	1934	.	10	.	.	.	.
268 LIBERIA	4572	172	.	4125	.	275	.	.	.	.
272 IVORY COAST	9713	.	.	9712	.	1	.	.	.	.
390 SOUTH AFRICA	5123	4543	123	.	147	3	307	.	.	.
400 USA	176883	7323	413	23600	1879	8223	204	1	361	134879
404 CANADA	22918	198	.	21526	757	258	179	.	.	.
448 CUBA	44161	.	.	43835	346	.	.	.	.	.
476 NL ANTILLES	709	.	.	.	709	.	.	.	.	.
508 BRAZIL	1174	53	.	1059	.	.	62	.	.	.
600 CYPRUS	8422	.	.	3983	.	12	.	.	.	4427
604 LEBANON	2730	92	.	2525	78	35	.	.	.	.
624 ISRAEL	4183	3751	39	.	288	57	48	.	.	.
736 TAIWAN	273	72	.	.	198	.	3	.	.	.
800 AUSTRALIA	178	104	53	.	.	.	21	.	.	.
822 FR.POLYNESIA	153	.	5	.	.	148	.	.	.	.
958 NOT DETERMIN	2780	.	.	2253	.	397	.	90	.	40
1000 W O R L D	**8123217**	**1292100**	**306758**	**4446060**	**363734**	**1045194**	**11193**	**70294**	**67503**	**520381**
1010 INTRA-EC	**6352227**	**1099129**	**303311**	**3411720**	**352973**	**1028087**	**9532**	**70203**	**58299**	**18963**
1011 EXTRA-EC	**1768208**	**192969**	**3446**	**1032088**	**10760**	**16700**	**1661**	**1**	**9204**	**501379**
1020 CLASS 1	484315	54659	2812	259909	6059	15134	1299	1	9076	135366
1021 EFTA COUNTR.	197991	40234	1589	141096	2395	3583	504	.	8590	.
1030 CLASS 2	45478	6116	622	25243	2212	687	271	.	21	10306
1031 ACP (63)	16291	172	2	15771	48	298	.	.	.	.
1040 CLASS 3	1238418	132196	12	746935	2489	880	91	.	108	355707
286 ORES & CONC.OF URAN & THORIUM										
322 ZAIRE	30	.	30	.	.	.	.	.	.	.
400 USA	398	.	398	.	.	.	.	.	.	.
701 MALAYSIA	496	.	496	.	.	.	.	.	.	.
720 CHINA	717	.	717	.	.	.	.	.	.	.
800 AUSTRALIA	11998	.	11998	.	.	.	.	.	.	.
1000 W O R L D	**13658**	**1**	**13639**	**7**	**.**	**.**	**.**	**.**	**.**	**11**
1010 INTRA-EC	**19**	**1**	**.**	**7**	**.**	**.**	**.**	**.**	**.**	**11**
1011 EXTRA-EC	**13639**	**.**	**13639**	**.**	**.**	**.**	**.**	**.**	**.**	**.**
1020 CLASS 1	12396	.	12396	.	.	.	.	.	.	.
1030 CLASS 2	526	.	526	.	.	.	.	.	.	.
1031 ACP (63)	30	.	30	.	.	.	.	.	.	.
1040 CLASS 3	717	.	717	.	.	.	.	.	.	.
287 BASE METAL ORES & CONCENTR.NES										
001 FRANCE	284143	6103	.	35223	151313	89925	1395	140	23	21
002 BELG.-LUXBG.	23646	6994	8599	409	754	.	318	.	73	6499
003 NETHERLANDS	161821	47003	16212	12010	.	20607	12349	53228	364	48
004 FR GERMANY	216159	.	40753	22316	82789	62719	4846	5	2348	383
005 ITALY	141073	134914	2318	.	232	134	.	22	.	3453
006 UTD. KINGDOM	34111	6314	21014	1519	1948	2649	.	364	111	192
007 IRELAND	334950	84434	66663	16049	98960	26822	42021	.	.	1
008 DENMARK	10468	271	1955	7821	47	372	2	.	.	.
009 GREECE	553775	89151	91238	69238	240602	15471	48075	.	.	.
024 ICELAND	5183	.	.	.	5183	.	.	.	.	.
028 NORWAY	498567	306285	10317	10	23404	87872	70659	.	20	.
030 SWEDEN	222211	82550	80400	23	8551	47227	3010	.	314	136
032 FINLAND	5738	558	3565	.	1458	20	2	.	135	.
036 SWITZERLAND	808	110	100	80	1	35	277	.	8	197
038 AUSTRIA	4743	195	182	1544	72	10	2428	.	.	312
040 PORTUGAL	2149	465	135	.	181	1050	116	.	.	202
042 SPAIN	21650	765	8543	6785	5	.	3681	.	.	1871
048 YUGOSLAVIA	5329	.	.	4290	.	1039	.	.	.	.
052 TURKEY	129426	25481	54093	46061	115	1356	2320	.	.	.
056 SOVIET UNION	5500	.	.	5500	.	.	.	.	.	.
060 POLAND	95456	95254	.	.	.	.	.	.	.	202
062 CZECHOSLOVAK	8726	7566	.	24	.	1	1135	.	.	.
064 HUNGARY	4293	124	.	4144	.	23	2	.	.	.
068 BULGARIA	344	321	.	.	.	23	.	.	.	.
070 ALBANIA	209345	78850	5425	120233	.	.	.	.	.	4837
204 MOROCCO	110949	47681	45619	8245	.	5930	3474	.	.	.
208 ALGERIA	3985	.	1700	2285	.	.	.	.	.	.
212 TUNISIA	18761	.	9761	9000	.	.	.	.	.	.
260 GUINEA	2645213	885891	809474	440439	.	297	.	509112	.	.
264 SIERRA LEONE	641574	583848	2519	.	31006	.	24199	.	.	.
276 GHANA	90065	602	.	.	6	.	68676	20781	.	.
310 EQUAT.GUINEA	793	.	.	793	.	.	.	.	.	.

Origin / consignment Origine / provenance	Value	1000 ECU								Valeurs
CTCI	EUR 10	Deutschland	France	Italia	Nederland	Belg.-Lux.	UK	Ireland	Danmark	Ελλάδα
282										
046 MALTE	545	56	.	394	61	.	34	.	.	.
048 YOUGOSLAVIE	7123	915	84	6106	.	.	.	.	.	18
056 U.R.S.S.	90702	5730	.	52415	.	.	.	.	.	32557
058 RD.ALLEMANDE	214	.	.	.	71	143	.	.	.	.
060 POLOGNE	1221	886	.	235	97	.	.	.	3	.
062 TCHECOSLOVAQ	8921	3383	.	5538	.	.	.	.	.	.
064 HONGRIE	3580	600	.	2978	.	.	2	.	.	.
068 BULGARIE	4007	1344	1	904	2	.	141	.	.	1615
204 MAROC	122	58	38	.	.	26	.	.	.	.
208 ALGERIE	850	117	7	140	3	.	.	.	.	583
248 SENEGAL	228	.	.	222	.	6	.	.	.	.
268 LIBERIA	571	33	.	344	.	194	.	.	.	.
272 COTE IVOIRE	916	.	.	915	.	1	.	.	.	.
390 AFR. DU SUD	1267	886	94	.	35	1	249	.	.	.
400 ETATS-UNIS	25881	2043	659	2219	300	4124	325	1	19	16191
404 CANADA	3667	197	.	2442	533	224	271	.	.	.
448 CUBA	3947	.	.	3794	153	.	.	.	.	.
476 ANTILLES NL	369	.	.	.	369	.	.	.	.	.
508 BRESIL	169	7	.	109	.	.	53	.	.	.
600 CHYPRE	791	.	.	377	.	7	.	.	.	407
604 LIBAN	358	51	.	239	47	21	.	.	.	.
624 ISRAEL	547	348	18	.	110	30	41	.	.	.
736 T'AI-WAN	146	31	.	.	115	.	.	.	.	.
800 AUSTRALIE	151	76	56	.	.	.	17	.	.	.
822 POLYNESIE FR	119	.	1	.	.	118	.	.	.	.
958 NON DETERMIN	169	.	.	146	.	15	.	6	.	2
1000 M O N D E	**862315**	**133520**	**39720**	**447021**	**46519**	**125624**	**3598**	**6202**	**6707**	**53404**
1010 INTRA-CE	**675601**	**107583**	**37845**	**350989**	**44041**	**118892**	**2202**	**6195**	**5822**	**2032**
1011 EXTRA-CE	**186548**	**25937**	**1876**	**95888**	**2480**	**6716**	**1398**	**1**	**885**	**51371**
1020 CLASSE 1	68257	13260	1716	27672	1370	6138	1012	1	879	16209
1021 A E L E	27699	8842	731	16268	407	509	69	.	853	.
1030 CLASSE 2	5699	734	158	2349	788	436	240	.	4	990
1031 ACP (63)	1751	33	3	1481	26	208	.	.	.	.
1040 CLASSE 3	112590	11943	1	65864	322	143	143	.	3	34171
286 MINERAIS D'URANIUM, DE THORIUM										
322 ZAIRE	103	.	103	.	.	.	.	.	.	.
400 ETATS-UNIS	308	.	308	.	.	.	.	.	.	.
701 MALAYSIA	269	.	269	.	.	.	.	.	.	.
720 CHINE	489	.	489	.	.	.	.	.	.	.
800 AUSTRALIE	6620	.	6620	.	.	.	.	.	.	.
1000 M O N D E	**7834**	**1**	**7789**	**39**	**.**	**.**	**.**	**.**	**.**	**5**
1010 INTRA-CE	**44**	**.**	**.**	**39**	**.**	**.**	**.**	**.**	**.**	**5**
1011 EXTRA-CE	**7789**	**.**	**7789**	**.**	**.**	**.**	**.**	**.**	**.**	**.**
1020 CLASSE 1	6928	.	6928	.	.	.	.	.	.	.
1030 CLASSE 2	372	.	372	.	.	.	.	.	.	.
1031 ACP (63)	103	.	103	.	.	.	.	.	.	.
1040 CLASSE 3	489	.	489	.	.	.	.	.	.	.
287 MINERAIS DE METAUX COMMUNS,NDA										
001 FRANCE	78642	5552	.	10423	37226	23164	2181	45	33	18
002 BELG.-LUXBG.	34075	14171	4594	1135	973	.	1917	.	27	11258
003 PAYS-BAS	97664	40798	7728	12157	.	24866	9008	2786	167	154
004 RF ALLEMAGNE	84518	.	16861	8621	25031	25519	7518	7	852	109
005 ITALIE	29258	27413	381	.	643	54	5	7	.	755
006 ROYAUME-UNI	36890	10595	6401	1223	12946	5066	.	394	40	225
007 IRLANDE	84058	20016	17547	3831	25395	7024	10242	.	.	3
008 DANEMARK	1469	192	354	798	11	97	17	.	.	.
009 GRECE	68352	4911	10833	4998	33649	11597	2364	.	.	.
024 ISLANDE	1375	.	.	.	1375	.	.	.	.	.
028 NORVEGE	34821	23992	273	66	5969	1337	3160	.	4	.
030 SUEDE	75248	33525	25975	32	2454	11970	1133	.	126	33
032 FINLANDE	1097	118	517	.	210	222	15	.	15	.
036 SUISSE	1842	294	24	292	2	92	911	.	18	209
038 AUTRICHE	3556	186	74	1001	37	23	2148	.	.	89
040 PORTUGAL	7867	1065	492	.	1421	3846	780	.	.	263
042 ESPAGNE	8552	836	1871	1593	35	.	902	.	.	3315
048 YOUGOSLAVIE	969	.	.	576	.	393	.	.	.	.
052 TURQUIE	13888	4678	2363	5826	32	609	380	.	.	.
056 U.R.S.S.	540	.	.	540	.	.	.	.	.	.
060 POLOGNE	40514	40210	.	.	.	.	.	.	.	304
062 TCHECOSLOVAQ	3842	2700	.	6	.	5	1131	.	.	.
064 HONGRIE	674	86	.	502	.	86	.	.	.	.
068 BULGARIE	945	886	.	.	.	59	.	.	.	.
070 ALBANIE	13387	6846	304	5852	.	.	.	.	.	385
204 MAROC	26219	13830	8546	1174	.	2180	489	.	.	.
208 ALGERIE	798	.	390	408	.	.	.	.	.	.
212 TUNISIE	3075	.	1086	1989	.	.	.	.	.	.
260 GUINEE	161943	46801	51190	38853	.	50	.	25049	.	.
264 SIERRA LEONE	33697	19682	733	.	6800	.	6482	.	.	.
276 GHANA	5103	50	.	.	1	.	3658	1394	.	.
310 GUINEE EQUAT	1469	.	.	1469	.	.	.	.	.	.

Origin / consignment Origine / provenance SITC	Quantity EUR 10	Deutschland	France	Italia	Nederland	Belg.-Lux.	UK	Ireland	Danmark	Ελλάδα
	1000 kg									Quantités
287										
314 GABON	656330	26	484257	129355	.	42112	580	.	.	.
318 CONGO	28334	101	333	2000	.	.	25900	.	.	.
322 ZAIRE	5027	144	749	1671	1751	545	17	.	.	150
324 RWANDA	208	153	.	.	.	.	55	.	.	.
366 MOZAMBIQUE	72	11	.	24	1	.	36	.	.	.
372 REUNION	101	.	.	.	.	.	.	.	.	101
378 ZAMBIA	1907	.	.	.	.	.	.	.	.	1907
382 ZIMBABWE	264	251	.	.	.	.	13	.	.	.
390 SOUTH AFRICA	1515060	523076	292263	272683	35586	77648	304362	.	.	9442
400 USA	69816	36500	2776	854	13206	4472	10914	132	103	859
404 CANADA	1186160	342381	236677	82410	109461	335456	79684	.	1	90
406 GREENLAND	113907	71293	20107	2596	14589	5322	.	.	.	.
412 MEXICO	206498	122043	18651	.	15160	49112	1532	.	.	.
424 HONDURAS	47894	12096	13014	10059	.	2135	10590	.	.	.
448 CUBA	3242	1831	.	1411	.	.	.	.	.	.
450 WEST INDIES	12989	.	12989	.	.	.	.	.	.	.
464 JAMAICA	462213	.	.	.	.	.	462213	.	.	.
488 GUYANA	131715	76473	30921	16564	2599	5158	.	.	.	.
492 SURINAM	336308	118185	10118	2100	196275	.	11630	.	.	.
504 PERU	398299	59488	132652	55127	7141	92467	51023	.	.	401
508 BRAZIL	724487	389222	44177	15907	10	22484	252567	115	.	5
512 CHILE	40255	3785	4508	577	1201	26748	1554	.	.	1882
516 BOLIVIA	76190	3300	40127	.	226	14188	18349	.	.	.
528 ARGENTINA	22181	5437	12192	.	.	4552	.	.	.	.
600 CYPRUS	8090	1027	.	1500	.	.	1100	.	.	4463
616 IRAN	575	575	.	.	.	.	.	.	.	.
632 SAUDI ARABIA	2603	.	.	.	.	.	2603	.	.	.
636 KUWAIT	333	.	.	.	.	.	.	.	.	333
647 U.A.EMIRATES	356	.	.	.	.	.	.	.	.	356
664 INDIA	80371	29923	23727	.	250	.	26471	.	.	.
669 SRI LANKA	14976	5394	.	24	9558	.	.	.	.	.
676 BURMA	8771	124	.	.	1993	.	6654	.	.	.
680 THAILAND	28376	19215	7017	.	134	.	2010	.	.	.
700 INDONESIA	446	.	.	.	8	.	438	.	.	.
701 MALAYSIA	1383	39	218	.	1126	.	.	.	.	.
706 SINGAPORE	2655	.	.	.	2655	.	.	.	.	.
708 PHILIPPINES	7794	3903	.	1250	.	34	2607	.	.	.
716 MONGOLIA	4631	4631	.	.	.	.	.	.	.	.
720 CHINA	130616	59618	24955	30426	2700	8442	202	4273	.	.
728 SOUTH KOREA	78	50	18	.	10	.	.	.	.	.
732 JAPAN	1309	18	555	142	.	509	85	.	.	.
736 TAIWAN	556	.	.	.	540	16	.	.	.	.
800 AUSTRALIA	2993825	1518326	233657	875898	84906	51093	229567	.	12	366
801 PAPUA N.GUIN	205039	205039	.	.	.	.	.	.	.	.
809 N. CALEDONIA	5712	.	5712	.	.	.	.	.	.	.
977 SECRET CTRS.	43534	.	.	.	43534	.	.	.	.	.
1000 W O R L D	16072759	6103499	2933134	2316665	1191245	1106072	1791755	588172	3510	38707
1010 INTRA-EC	1760139	375188	248751	164584	576645	218698	109004	53759	2917	10595
1011 EXTRA-EC	14269093	5728313	2684382	2152084	571069	887375	1682752	534413	593	28112
1020 CLASS 1	6661974	2836710	923263	1290781	282131	607786	707104	132	593	13474
1021 EFTA COUNTR.	739402	390166	94699	1657	38850	136213	76492	.	477	848
1030 CLASS 2	7144974	2643409	1730741	699566	286241	271100	974311	530008	.	9598
1031 ACP (63)	5205035	1868739	1338371	592922	231639	48112	593302	529893	.	2057
1040 CLASS 3	462154	248196	30380	161738	2700	8489	1339	4273	.	5039
288 NON-FERROUS METAL WASTE & SCR.										
001 FRANCE	278817	86508	.	69388	16867	104268	1773	.	13	.
002 BELG.-LUXBG.	140814	50100	54492	8777	20083	.	6137	1059	164	2
003 NETHERLANDS	207220	110720	26236	9742	.	47541	11574	20	1385	2
004 FR GERMANY	253660	.	38881	63993	57504	71202	17604	33	4437	6
005 ITALY	88661	32256	36389	.	417	18198	1398	3	.	.
006 UTD. KINGDOM	211138	101662	15583	28790	15564	43611	.	4746	1182	.
007 IRELAND	16278	1778	1171	173	2962	3855	5980	.	359	.
008 DENMARK	39734	32822	1258	1567	1647	1706	734	.	.	.
009 GREECE	5771	3144	199	903	169	1152	133	.	71	.
024 ICELAND	1798	1254	.	.	339	.	43	.	162	.
028 NORWAY	29114	19216	615	1118	422	851	786	.	6106	.
030 SWEDEN	52800	5203	268	309	142	10704	32985	.	3189	.
032 FINLAND	2383	635	.	.	113	437	889	.	309	.
036 SWITZERLAND	56744	23191	3337	24424	950	4569	254	.	.	19
038 AUSTRIA	162652	52763	144	107341	337	1889	155	.	23	.
040 PORTUGAL	5556	2243	240	31	1336	1436	270	.	.	.
042 SPAIN	27536	645	11537	285	223	13295	1429	.	122	.
046 MALTA	610	137	.	126	22	171	49	.	105	.
048 YUGOSLAVIA	8195	660	779	6539	.	188	29	.	.	.
052 TURKEY	265	20	.	.	.	245	.	.	.	.
056 SOVIET UNION	9301	1925	25	6237	.	.	1114	.	.	.
058 GERMAN DEM.R	10493	.	2329	1104	3475	427	2944	.	214	.
060 POLAND	4521	3688	174	.	.	34	625	.	.	.
062 CZECHOSLOVAK	8828	8779	.	.	.	.	49	.	.	.
064 HUNGARY	12094	11241	.	652	77	.	66	.	58	.
066 ROMANIA	20	.	.	.	.	.	20	.	.	.
068 BULGARIA	4148	2323	8	1817	.	.	.	.	.	.
070 ALBANIA	285	.	.	.	195	.	90	.	.	.

Origin / consignment Origine / provenance CTCI	Value EUR 10	Deutschland	France	Italia	Nederland	Belg.-Lux.	UK	Ireland	Danmark	Ελλάδα
	1000 ECU									Valeurs
287										
314 GABON	48358	10	35162	10037	.	2992	157	.	.	.
318 CONGO	2185	119	80	156	.	.	1830	.	.	.
322 ZAIRE	19049	1171	131	3560	13836	84	97	.	.	170
324 RWANDA	1544	1111	.	.	.	.	433	.	.	.
366 MOZAMBIQUE	272	245	.	8	7	.	12	.	.	.
372 REUNION	195	.	.	.	.	.	.	.	.	195
378 ZAMBIE	3461	.	.	.	.	.	.	.	.	3461
382 ZIMBABWE	1412	1352	.	.	.	.	60	.	.	.
390 AFR. DU SUD	164478	51713	45423	31482	5281	7535	21526	.	.	1518
400 ETATS-UNIS	150150	28227	6635	3069	54499	21720	34286	123	212	1379
404 CANADA	463807	91967	62779	27654	36529	119494	125220	.	6	158
406 GROENLAND	34805	21961	6285	733	4332	1494	.	.	.	.
412 MEXIQUE	96407	55486	9201	.	4230	20816	6674	.	.	.
424 HONDURAS	13163	3556	3576	2708	.	689	2634	.	.	.
448 CUBA	9213	3254	.	5959	.	.	.	.	.	.
450 INDES OCCID.	812	.	812	.	.	.	.	.	.	.
464 JAMAIQUE	103044	.	.	.	.	.	103044	.	.	.
488 GUYANA	21463	10886	5925	3419	261	972	.	.	.	.
492 SURINAM	78402	26558	1270	288	48777	.	1509	.	.	.
504 PEROU	211378	34742	52163	19274	3269	69245	31976	.	.	709
508 BRESIL	33450	19285	3131	1131	234	1425	8226	13	.	5
512 CHILI	93641	20318	4131	3216	4093	50300	8145	.	.	3438
516 BOLIVIE	93895	4003	35089	.	715	10868	43220	.	.	.
528 ARGENTINE	25464	3854	9380	.	.	12230	.	.	.	.
600 CHYPRE	1794	852	.	204	.	.	182	.	.	556
616 IRAN	230	230	.	.	.	.	.	.	.	.
632 ARABIE SAOUD	240	.	.	.	.	.	240	.	.	.
636 KOWEIT	560	.	.	.	.	.	.	.	.	560
647 EMIRATS ARAB	619	.	.	.	.	.	.	.	.	619
664 INDE	4368	1669	1588	.	17	.	1094	.	.	.
669 SRI LANKA	2894	655	.	8	2231	.	.	.	.	.
676 BIRMANIE	21833	710	.	.	19220	.	1903	.	.	.
680 THAILANDE	11997	7233	3195	.	784	.	785	.	.	.
700 INDONESIE	760	.	.	.	.	.	760	.	.	.
701 MALAYSIA	4001	243	200	.	3558	.	.	.	.	.
706 SINGAPOUR	26894	.	.	.	26894	.	.	.	.	.
708 PHILIPPINES	2597	1686	.	239	.	169	503	.	.	.
716 MONGOLIE	3467	3467	.	.	.	.	.	.	.	.
720 CHINE	30887	20487	3185	3708	524	1293	1138	552	.	.
728 COREE DU SUD	474	346	126	.	2	.	.	.	.	.
732 JAPON	2748	45	1005	218	3	1347	130	.	.	.
736 T'AI-WAN	117	.	.	.	73	44	.	.	.	.
800 AUSTRALIE	286646	132737	18858	57085	20180	11550	46077	.	4	155
801 PAPOU-N.GUIN	152348	152348	.	.	.	.	.	.	.	.
809 N. CALEDONIE	22115	.	22115	.	.	.	.	.	.	.
977 SECRET	6933	.	.	.	6933	.	.	.	.	.
1000 M O N D E	3211099	1021976	490030	277531	410716	452528	496395	30371	1507	30045
1010 INTRA-CE	514924	123646	64699	43185	135874	97387	33250	3238	1120	12525
1011 EXTRA-CE	2689241	898331	425331	234345	267908	355141	463147	27131	387	17520
1020 CLASSE 1	1217059	369383	166289	128893	128052	180143	236671	123	387	7118
1021 A E L E	125806	59178	27354	1392	11487	17489	8148	.	164	594
1030 CLASSE 2	1368723	451013	255554	88887	139333	173557	224210	26456	.	9713
1031 ACP (63)	633572	260088	94491	57782	69675	4098	117364	26443	.	3631
1040 CLASSE 3	103470	77938	3489	16567	524	1442	2269	552	.	689
288 DECHETS DE METAUX NON FERREUX										
001 FRANCE	288248	96949	.	58354	10931	98218	23686	.	110	.
002 BELG.-LUXBG.	112291	46953	33167	7471	13530	.	10913	63	191	3
003 PAYS-BAS	189237	107194	19191	9773	.	39752	8945	29	4348	5
004 RF ALLEMAGNE	184555	.	27986	46701	44036	48632	12708	37	4452	3
005 ITALIE	78827	34176	18355	.	943	13633	11714	6	.	.
006 ROYAUME-UNI	355500	112794	25643	28251	14391	169891	.	2384	2145	1
007 IRLANDE	14952	2701	603	833	2429	2716	5309	.	361	.
008 DANEMARK	34937	30334	1117	546	1586	731	623	.	.	.
009 GRECE	4337	1768	142	271	187	1413	359	.	197	.
024 ISLANDE	774	317	.	.	236	.	142	.	79	.
028 NORVEGE	21081	15948	521	473	310	931	779	.	2119	.
030 SUEDE	17883	4674	192	132	200	6594	4904	.	1187	.
032 FINLANDE	1974	446	.	.	110	195	955	.	268	.
036 SUISSE	54018	34359	1568	11947	1092	2568	2450	.	.	34
038 AUTRICHE	76597	41917	72	32199	179	1874	317	.	39	.
040 PORTUGAL	10894	2264	203	3	1558	6301	565	.	.	.
042 ESPAGNE	53307	2394	1456	374	378	28077	20183	.	445	.
046 MALTE	593	168	.	61	31	128	53	.	152	.
048 YOUGOSLAVIE	5813	799	321	3727	.	12	954	.	.	.
052 TURQUIE	5955	14	.	.	.	5941	.	.	.	.
056 U.R.S.S.	5296	2077	8	2381	.	.	830	.	.	.
058 RD.ALLEMANDE	8176	.	1689	580	2567	450	2753	.	137	.
060 POLOGNE	4164	2987	299	.	.	25	853	.	.	.
062 TCHECOSLOVAQ	2435	2219	.	.	.	.	216	.	.	.
064 HONGRIE	9502	6474	.	2810	85	.	78	.	55	.
066 ROUMANIE	204	.	1	.	.	.	203	.	.	.
068 BULGARIE	2999	2134	45	820	.	.	.	.	.	.
070 ALBANIE	509	.	.	.	383	.	126	.	.	.

Tab. 1

Import

January - December 1983 Janvier - Décembre

Origin / consignment Origine / provenance SITC	Quantity 1000 kg EUR 10	Deutschland	France	Italia	Nederland	Belg.-Lux.	UK	Ireland	Danmark	Ελλάδα	Quantités
289											
204 MOROCCO	5987	161	2068	148	.	3538	72	.	.	.	.
208 ALGERIA	4850	10	4725	22	.	93	.	.	.	.	.
212 TUNISIA	1633	118	550	200	122	643	.	.	.	.	.
220 EGYPT	85	.	14	11	.	.	60	.	.	.	.
224 SUDAN	217	100	.	.	.	117	.	.	.	.	.
248 SENEGAL	409	.	173	.	.	236	.	.	.	.	.
264 SIERRA LEONE	95	.	.	.	.	36	59	.	.	.	.
268 LIBERIA	156	.	33	.	.	120	3	.	.	.	.
272 IVORY COAST	1908	84	1370	35	20	399	.	.	.	.	.
276 GHANA	1254	114	.	.	70	161	699	.	210	.	.
280 TOGO	292	23	194	.	.	75	.	.	.	.	.
284 BENIN	1156	.	706	.	.	433	17	.	.	.	.
288 NIGERIA	6939	4528	73	16	26	1573	378	.	343	.	.
302 CAMEROON	2340	.	1752	18	.	570	.	.	.	.	.
314 GABON	293	13	215	16	.	47	.	.	.	.	.
318 CONGO	317	100	217	.	.	.	.	.	.	.	.
322 ZAIRE	1122	570	338	16	.	198	.	.	.	.	.
334 ETHIOPIA	150	25	10	85	.	30	.	.	.	.	.
346 KENYA	389	95	50	.	.	236	8	.	.	.	.
366 MOZAMBIQUE	126	88	.	.	.	10	28	.	.	.	.
372 REUNION	163	8	155	.	.	.	.	.	.	.	.
373 MAURITIUS	226	205	.	.	.	20	1	.	.	.	.
378 ZAMBIA	203	125	.	.	.	78	.	.	.	.	.
382 ZIMBABWE	469	210	196	54	.	.	7	.	.	.	.
390 SOUTH AFRICA	83308	6160	16	63109	204	4889	8270	.	660	.	.
393 SWAZILAND	85	.	.	.	.	.	85	.	.	.	.
400 USA	68872	19647	1063	1631	2523	26269	16367	.	1372	.	.
404 CANADA	169750	123180	454	277	41218	2112	2375	.	136	.	.
412 MEXICO	288	154	.	125	9	.	.	.	.	.	.
448 CUBA	8026	.	.	.	8026	.	.	.	.	.	.
452 HAITI	118	8	.	.	.	110	.	.	.	.	.
458 GUADELOUPE	308	30	278	.	.	.	.	.	.	.	.
462 MARTINIQUE	461	28	407	.	6	20	.	.	.	.	.
472 TRINIDAD,TOB	360	8	.	.	.	50	302	.	.	.	.
476 NL ANTILLES	714	151	.	78	387	49	49	.	.	.	.
484 VENEZUELA	626	270	.	75	.	281	.	.	.	.	.
492 SURINAM	371	59	.	230	59	23	.	.	.	.	.
504 PERU	21598	2062	7934	.	.	11602	.	.	.	.	.
508 BRAZIL	944	.	91	.	.	547	306	.	.	.	.
512 CHILE	390	53	.	.	.	42	295	.	.	.	.
516 BOLIVIA	1245	.	.	.	.	.	1245	.	.	.	.
528 ARGENTINA	663	485	.	.	.	178	.	.	.	.	.
600 CYPRUS	750	379	.	41	45	232	.	.	53	.	.
604 LEBANON	3119	1358	17	237	1161	292	16	.	38	.	.
608 SYRIA	119	.	.	101	.	18	.	.	.	.	.
612 IRAQ	1571	786	.	.	.	767	18	.	.	.	.
624 ISRAEL	7466	3397	868	85	1419	1153	544	.	.	.	.
628 JORDAN	2703	2284	.	.	66	319	34	.	.	.	.
632 SAUDI ARABIA	4325	2835	.	87	222	1022	159	.	.	.	.
636 KUWAIT	3363	1564	81	241	284	1015	178	.	.	.	.
640 BAHRAIN	1084	181	.	278	228	127	270	.	.	.	.
644 QATAR	231	.	.	.	.	.	231	.	.	.	.
647 U.A.EMIRATES	2641	611	94	208	146	1545	37	.	.	.	.
662 PAKISTAN	401	340	.	.	.	.	61	.	.	.	.
664 INDIA	539	.	.	19	.	195	325	.	.	.	.
676 BURMA	397	.	397	.	.	.	.	.	.	.	.
680 THAILAND	80	.	.	10	.	70	.	.	.	.	.
701 MALAYSIA	268	.	.	.	.	89	179	.	.	.	.
706 SINGAPORE	683	.	.	11	3	529	122	.	18	.	.
708 PHILIPPINES	44	.	.	.	.	4	40	.	.	.	.
720 CHINA	5116	5104	.	.	12	.	.	.	.	.	.
728 SOUTH KOREA	123	21	.	.	.	31	71	.	.	.	.
732 JAPAN	3189	122	1377	.	.	389	1266	.	35	.	.
736 TAIWAN	338	113	30	.	55	126	14	.	.	.	.
740 HONG KONG	483	.	.	45	4	331	103	.	.	.	.
743 MACAO	82	.	.	.	.	.	82	.	.	.	.
800 AUSTRALIA	7543	1373	.	.	.	4114	1887	.	169	.	.
804 NEW ZEALAND	429	18	.	.	.	51	164	.	196	.	.
809 N. CALEDONIA	197	.	197	.	.	.	.	.	.	.	.
822 FR.POLYNESIA	102	.	69	.	.	33	.	.	.	.	.
977 SECRET CTRS.	96431	96431	.	.	.	.	.	.	.	.	.
1000 **W O R L D**	2174120	829348	219887	401185	179320	393374	123868	5862	21245	31	
1010 INTRA-EC	1242079	418984	174207	183332	115213	291531	45332	5861	7609	10	
1011 EXTRA-EC	835511	313933	45664	217773	64108	101842	78537	.	13635	19	
1020 CLASS 1	680912	256464	19828	205208	47826	71607	67352	.	12608	19	
1021 EFTA COUNTR.	311041	104503	4603	133223	3638	19885	35380	.	9790	19	
1030 CLASS 2	91770	24412	23301	2757	4497	29773	6275	.	755	.	
1031 ACP (63)	19593	6411	5326	735	266	4607	1695	.	553	.	
1040 CLASS 3	62829	33060	2536	9807	11785	461	4908	.	272	.	
289 PRECIOUS METAL ORES, WASTE,XES											
001 FRANCE	64	12	.	48	1	.	3	.	.	.	
002 BELG.-LUXBG.	25	10	.	.	.	.	15	.	.	.	
003 NETHERLANDS	152	141	3	.	.	.	7	.	.	1	

Origin / consignment Origine / provenance CTCI	Value 1000 ECU EUR 10	Deutschland	France	Italia	Nederland	Belg.-Lux.	UK	Ireland	Danmark	Ελλάδα	Valeurs
289											
204 MAROC	7439	221	1898	133	.	5092	95	.	.	.	.
208 ALGERIE	3151	1	3026	20	.	104	.	.	.	.	.
212 TUNISIE	1522	128	382	268	106	638	.	.	.	.	.
220 EGYPTE	268	.	4	208	.	.	56	.	.	.	.
224 SOUDAN	276	125	.	.	.	151	.	.	.	.	.
248 SENEGAL	625	.	337	.	.	288	.	.	.	.	.
264 SIERRA LEONE	108	.	.	.	.	50	58	.	.	.	.
268 LIBERIA	377	.	31	.	.	179	167	.	.	.	.
272 COTE IVOIRE	952	97	440	34	21	360	.	.	.	.	.
276 GHANA	974	137	.	.	76	198	517	.	46	.	.
280 TOGO	146	13	56	.	.	75	.	.	.	.	.
284 BENIN	1395	.	797	.	.	581	17	.	.	.	.
288 NIGERIA	4396	2869	26	3	12	1177	226	.	83	.	.
302 CAMEROUN	1695	.	1116	.	23	556	.	.	.	.	.
314 GABON	297	15	206	16	.	58	.	.	.	.	.
318 CONGO	396	160	236	.	.	.	.	.	.	.	.
322 ZAIRE	1519	917	343	12	.	247	.	.	.	.	.
334 ETHIOPIE	116	16	12	43	.	45	.	.	.	.	.
346 KENYA	387	72	23	.	.	285	7	.	.	.	.
366 MOZAMBIQUE	175	97	.	.	.	15	63	.	.	.	.
372 REUNION	147	10	137	.	.	.	.	.	.	.	.
373 MAURICE	177	142	.	.	.	33	2	.	.	.	.
378 ZAMBIE	3173	91	.	.	.	3082	.	.	.	.	.
382 ZIMBABWE	3138	326	256	46	.	.	2508	.	.	.	.
390 AFR. DU SUD	39322	7622	3	14415	347	4967	11079	.	889	.	.
393 SWAZILAND	177	.	.	.	.	.	177	.	.	.	.
400 ETATS-UNIS	678764	44854	2881	29902	2157	325297	268890	.	4781	.	2
404 CANADA	70386	24796	253	125	8529	2104	34254	.	325	.	.
412 MEXIQUE	900	826	.	64	10	.	.	.	.	.	.
448 CUBA	7026	.	.	.	7026	.	.	.	.	.	.
452 HAITI	172	9	.	.	.	163	.	.	.	.	.
458 GUADELOUPE	201	33	166	.	.	.	.	.	.	.	.
462 MARTINIQUE	461	15	419	.	2	25	.	.	.	.	.
472 TRINIDAD,TOB	364	10	.	.	.	66	288	.	.	.	.
476 ANTILLES NL	2828	109	.	85	366	47	2221	.	.	.	.
484 VENEZUELA	753	346	.	60	.	347	.	.	.	.	.
492 SURINAM	210	61	.	79	39	31	.	.	.	.	.
504 PEROU	5559	1340	1113	.	.	3106	.	.	.	.	.
508 BRESIL	900	.	158	.	.	349	393	.	.	.	.
512 CHILI	8800	89	53	.	.	37	8621	.	.	.	.
516 BOLIVIE	11451	.	.	.	.	.	11451	.	.	.	.
528 ARGENTINE	768	450	.	.	.	318	.	.	.	.	.
600 CHYPRE	708	280	.	14	61	299	.	.	54	.	.
604 LIBAN	4196	1553	23	264	1248	239	831	.	38	.	.
608 SYRIE	166	.	.	148	.	18	.	.	.	.	.
612 IRAK	2894	2216	.	.	.	650	28	.	.	.	.
624 ISRAEL	6769	2918	868	41	980	1292	670	.	.	.	.
628 JORDANIE	3240	2643	.	.	58	282	257	.	.	.	.
632 ARABIE SAOUD	13589	7605	.	113	261	1253	4157	.	.	.	.
636 KOWEIT	4620	2165	70	391	422	1272	300	.	.	.	.
640 BAHREIN	740	86	.	161	130	151	212	.	.	.	.
644 QATAR	573	.	.	.	.	.	573	.	.	.	.
647 EMIRATS ARAB	3466	837	75	210	220	2102	22	.	.	.	.
662 PAKISTAN	669	577	.	.	.	.	92	.	.	.	.
664 INDE	1799	.	.	1027	.	480	292	.	.	.	.
676 BIRMANIE	216	.	216	.	.	.	.	.	.	.	.
680 THAILANDE	677	.	.	582	.	95	.	.	.	.	.
701 MALAYSIA	551	.	.	.	.	86	465	.	.	.	.
706 SINGAPOUR	1965	1	.	640	1	597	591	.	135	.	.
708 PHILIPPINES	1616	.	1	.	.	95	1520	.	.	.	.
720 CHINE	2304	2297	.	.	7	.	.	.	.	.	.
728 COREE DU SUD	456	9	.	.	.	48	399	.	.	.	.
732 JAPON	13820	8812	623	.	.	449	3808	1	127	.	.
736 T'AI-WAN	3211	142	39	.	55	210	2765	.	.	.	.
740 HONG-KONG	2195	.	.	43	15	1568	569	.	.	.	.
743 MACAO	392	.	.	.	.	.	392	.	.	.	.
800 AUSTRALIE	9319	570	.	157	.	5298	2932	.	362	.	.
804 NOUV.ZELANDE	572	27	.	.	.	78	305	.	162	.	.
809 N. CALEDONIE	208	.	208	.	.	.	.	.	.	.	.
822 POLYNESIE FR	101	.	62	.	.	39	.	.	.	.	.
977 SECRET	25930	25930	.	.	.	.	.	.	.	.	.
1000 **M O N D E**	2515404	697405	149163	257114	117429	795220	473100	2519	23405	49	
1010 INTRA-CE	1262883	432868	126205	152201	88032	374986	74257	2518	11804	12	
1011 EXTRA-CE	1226510	238605	22936	104854	29399	420235	398844	1	11600	36	
1020 CLASSE 1	1061166	189986	8097	93535	15128	390611	352622	1	10950	36	
1021 A E L E	183223	99928	2557	44755	3683	18462	10112	.	3692	34	
1030 CLASSE 2	122723	30431	12799	4728	4201	28945	41161	.	458	.	
1031 ACP (63)	21474	5205	3879	256	212	7714	4078	.	130	.	
1040 CLASSE 3	42619	18189	2042	6592	10070	475	5059	.	192	.	
289 MINERAIS METAUX PREC.,DECHETS											
001 FRANCE	6002	1182	.	395	64	1242	3119	.	.	.	
002 BELG.-LUXBG.	12218	4640	302	23	1090	.	6163	.	.	.	
003 PAYS-BAS	25463	12586	4290	.	.	6051	2416	.	120	.	

Origin / consignment Origine / provenance SITC	Quantity 1000 kg EUR 10	Deutschland	France	Italia	Nederland	Belg.-Lux.	UK	Ireland	Danmark	Ελλάδα
289										
004 FR GERMANY	47	.	.	2	2	.	43	.	.	.
005 ITALY	1	1	.	.	.	.	.	.	.	.
006 UTD. KINGDOM	88	31	7	50	.	.	.	.	.	.
007 IRELAND	75	61	.	.	.	.	14	.	.	.
008 DENMARK	59	9	.	.	5	.	45	.	.	.
009 GREECE	3011	1	3000	10	.	.	.	.	.	.
028 NORWAY	34	24	.	.	.	.	9	.	1	.
030 SWEDEN	140	74	.	.	.	.	64	.	2	.
032 FINLAND	10	3	.	.	.	.	7	.	.	.
036 SWITZERLAND	128	50	1	66	.	.	9	.	.	.
038 AUSTRIA	49	45	.	.	2	.	2	.	.	.
040 PORTUGAL	13	12	.	.	.	.	1	.	.	.
042 SPAIN	4	.	3	1	.	.	.	.	.	.
048 YUGOSLAVIA	3	3	.	.	.	.	.	.	.	.
052 TURKEY	.	.	.	.	.	.	.	.	.	.
060 POLAND	1	1	.	.	.	.	.	.	.	.
062 CZECHOSLOVAK	.	.	.	.	.	.	.	.	.	.
064 HUNGARY	2	1	.	.	.	.	1	.	.	.
068 BULGARIA	21	21	.	.	.	.	.	.	.	.
070 ALBANIA	.	.	.	.	.	.	.	.	.	.
204 MOROCCO	6	.	.	.	.	.	6	.	.	.
208 ALGERIA	.	.	.	.	.	.	.	.	.	.
220 EGYPT	.	.	.	.	.	.	.	.	.	.
232 MALI	.	.	.	.	.	.	.	.	.	.
264 SIERRA LEONE	.	.	.	.	.	.	.	.	.	.
322 ZAIRE	.	.	.	.	.	.	.	.	.	.
328 BURUNDI	.	.	.	.	.	.	.	.	.	.
355 SEYCHELLES	.	.	.	.	.	.	.	.	.	.
373 MAURITIUS	.	.	.	.	.	.	.	.	.	.
378 ZAMBIA	.	.	.	.	.	.	.	.	.	.
382 ZIMBABWE	20	.	1	.	.	.	19	.	.	.
390 SOUTH AFRICA	56	3	.	.	.	.	53	.	.	.
400 USA	660	235	149	1	.	91	184	.	.	.
404 CANADA	29	17	1	.	.	.	11	.	.	.
412 MEXICO	.	.	.	.	.	.	.	.	.	.
480 COLOMBIA	.	.	.	.	.	.	.	.	.	.
484 VENEZUELA	.	.	.	.	.	.	.	.	.	.
504 PERU	1651	1354	297	.	.	.	.	.	.	.
512 CHILE	14668	14668	.	.	.	.	.	.	.	.
528 ARGENTINA	305	.	51	.	2	252	.	.	.	.
616 IRAN	.	.	.	.	.	.	.	.	.	.
624 ISRAEL	1	.	.	.	.	.	1	.	.	.
636 KUWAIT	.	.	.	.	.	.	.	.	.	.
662 PAKISTAN	.	.	.	.	.	.	.	.	.	.
680 THAILAND	1	.	.	.	.	.	1	.	.	.
701 MALAYSIA	1	1	.	.	.	.	.	.	.	.
706 SINGAPORE	12	.	.	.	.	.	12	.	.	.
720 CHINA	5	3	.	.	.	.	2	.	.	.
728 SOUTH KOREA	.	.	.	.	.	.	.	.	.	.
732 JAPAN	.	.	.	.	.	.	.	.	.	.
736 TAIWAN	2	.	.	.	.	.	2	.	.	.
740 HONG KONG	22	.	.	.	.	.	22	.	.	.
800 AUSTRALIA	332	100	229	.	.	.	3	.	.	.
804 NEW ZEALAND	.	.	.	.	.	.	.	.	.	.
977 SECRET CTRS.	6	6	.	.	.	.	.	.	.	.
1000 **W O R L D**	21778	16888	3814	181	13	342	536	.	4	.
1010 **INTRA-EC**	3523	266	3010	110	9	.	127	.	1	.
1011 **EXTRA-EC**	18248	16616	804	71	4	342	408	.	3	.
1020 CLASS 1	1459	566	383	71	2	91	343	.	3	.
1021 EFTA COUNTR.	376	209	1	68	2	.	93	.	3	.
1030 CLASS 2	16761	16025	420	.	2	252	62	.	.	.
1031 ACP (63)	92	.	73	.	.	.	19	.	.	.
1040 CLASS 3	28	25	.	.	.	.	3	.	.	.
291 CRUDE ANIMAL MATERIALS, NES.										
001 FRANCE	37692	5497	.	5373	4434	20152	1594	12	605	25
002 BELG.-LUXBG.	66066	8568	25761	588	30143	.	435	.	573	.
003 NETHERLANDS	148218	78678	12007	7315	.	43187	969	7	5984	71
004 FR GERMANY	143443	.	41965	6358	33474	50046	1857	50	9568	125
005 ITALY	33057	11979	15880	.	447	4073	151	1	492	34
006 UTD. KINGDOM	17941	865	4604	626	3694	672	.	3181	4222	77
007 IRELAND	30416	419	1664	278	27	.	26415	.	1613	.
008 DENMARK	99867	20107	14609	9778	4981	1421	48816	155	.	.
009 GREECE	472	250	200	18	.	.	4	.	.	.
024 ICELAND	305	3	.	.	.	.	25	.	277	.
025 FAROE ISLES	41742	3	.	.	.	.	.	.	41739	.
028 NORWAY	1799	67	67	.	9	.	291	10	1355	.
030 SWEDEN	30153	1100	502	1035	8	2	1659	.	25847	.
032 FINLAND	1408	401	163	.	50	.	437	35	297	25
036 SWITZERLAND	23425	3827	17847	465	191	777	241	.	75	2
038 AUSTRIA	28792	15972	589	229	988	4124	6826	.	64	.
040 PORTUGAL	1770	642	903	27	33	75	3	.	87	.
042 SPAIN	12639	457	9656	179	121	97	1041	.	1088	.
048 YUGOSLAVIA	21152	1870	1464	14908	2323	554	.	.	.	33

Origin / consignment Origine / provenance CTCI	Value 1000 ECU EUR 10	Deutschland	France	Italia	Nederland	Belg.-Lux.	UK	Ireland	Danmark	Ελλάδα
289										
004 RF ALLEMAGNE	5537	.	3568	71	292	207	1395	.	4	.
005 ITALIE	230	6	200	.	.	.	24	.	.	.
006 ROYAUME-UNI	2453	1564	458	41	132	216	.	1	1	.
007 IRLANDE	6072	1116	.	.	.	.	4956	.	.	.
008 DANEMARK	9609	2891	.	.	1647	.	5071	.	.	.
009 GRECE	3143	2041	971	129	.	.	2	.	.	.
028 NORVEGE	7147	5002	.	.	.	.	2114	.	31	.
030 SUEDE	29438	7802	.	33	97	9	21158	.	339	.
032 FINLANDE	7697	606	184	21	208	.	6655	.	23	.
036 SUISSE	10522	4806	967	1869	.	846	2032	.	.	.
038 AUTRICHE	5393	4204	86	.	584	13	506	.	.	.
040 PORTUGAL	857	79	470	.	.	.	308	.	.	.
042 ESPAGNE	3423	115	2086	21	.	.	1201	.	.	.
048 YOUGOSLAVIE	4281	1824	.	1971	.	.	486	.	.	.
052 TURQUIE	3504	.	.	158	2828	.	518	.	.	.
060 POLOGNE	138	138	.	.	.	.	.	.	.	.
062 TCHECOSLOVAQ	155	155	.	.	.	.	.	.	.	.
064 HONGRIE	5040	4715	.	.	.	.	325	.	.	.
068 BULGARIE	463	359	.	.	.	104	.	.	.	.
070 ALBANIE	180	.	.	180	.	.	.	.	.	.
204 MAROC	3071	.	684	.	.	.	2387	.	.	.
208 ALGERIE	1806	.	1804	.	.	2	.	.	.	.
220 EGYPTE	3091	301	.	.	.	.	2790	.	.	.
232 MALI	2084	.	.	.	.	2084	.	.	.	.
264 SIERRA LEONE	1029	.	.	.	.	.	1029	.	.	.
322 ZAIRE	2847	70	.	.	.	.	2777	.	.	.
328 BURUNDI	327	.	.	.	.	.	327	.	.	.
355 SEYCHELLES	191	.	.	.	.	.	191	.	.	.
373 MAURICE	120	1	.	.	.	.	119	.	.	.
378 ZAMBIE	462	22	.	.	.	.	440	.	.	.
382 ZIMBABWE	7316	.	305	134	.	.	6877	.	.	.
390 AFR. DU SUD	270331	733	.	.	.	.	269598	.	.	.
400 ETATS-UNIS	182481	38726	3790	41	.	6409	133513	.	.	.
404 CANADA	62320	5243	95	.	.	.	56982	.	.	.
412 MEXIQUE	907	905	.	.	.	.	2	.	.	.
480 COLOMBIE	367	364	.	.	.	.	3	.	.	.
484 VENEZUELA	251	251	.	.	.	.	.	.	.	.
504 PEROU	4042	3232	810	.	.	.	.	.	.	.
512 CHILI	52874	52870	4	.	.	.	.	.	.	.
528 ARGENTINE	1670	13	540	.	874	243	.	.	.	.
616 IRAN	262	1	.	.	91	.	170	.	.	.
624 ISRAEL	1890	92	.	48	.	.	1750	.	.	.
636 KOWEIT	164	38	.	.	.	8	118	.	.	.
662 PAKISTAN	603	603	.	.	.	.	.	.	.	.
680 THAILANDE	356	.	.	.	.	.	356	.	.	.
701 MALAYSIA	1517	313	.	.	.	.	1204	.	.	.
706 SINGAPOUR	2428	6	.	.	.	.	2422	.	.	.
720 CHINE	1817	1044	.	.	.	.	773	.	.	.
728 COREE DU SUD	428	.	.	.	.	.	428	.	.	.
732 JAPON	700	453	.	.	.	.	247	.	.	.
736 T'AI-WAN	5365	367	.	.	.	.	4998	.	.	.
740 HONG-KONG	9938	.	.	.	.	.	9938	.	.	.
800 AUSTRALIE	1332	254	272	.	.	.	806	.	.	.
804 NOUV.ZELANDE	135	19	.	.	.	.	116	.	.	.
977 SECRET	2690	2690	.	.	.	.	.	.	.	.
1000 **M O N D E**	776852	164687	22047	5178	7930	17505	558958	1	546	.
1010 **INTRA-CE**	70730	26027	9791	699	3225	7716	23146	1	125	.
1011 **EXTRA-CE**	703432	135971	12256	4478	4705	9789	535812	.	421	.
1020 CLASSE 1	589618	69895	7950	4116	3717	7279	496242	.	419	.
1021 **A E L E**	61099	22517	1707	1923	888	871	32774	.	419	.
1030 CLASSE 2	105981	59627	4306	182	988	2405	38471	.	2	.
1031 ACP (63)	14526	105	372	134	.	2152	11763	.	.	.
1040 CLASSE 3	7831	6448	.	180	.	104	1099	.	.	.
291 MAT.BRUTES D'ORIG.ANIMALE,NDA										
001 FRANCE	43008	17210	.	9298	3884	5375	4338	57	2611	235
002 BELG.-LUXBG.	24708	5193	12483	746	3292	.	601	.	2393	.
003 PAYS-BAS	66339	31812	9786	9069	.	9365	3043	57	2772	435
004 RF ALLEMAGNE	66972	.	24059	9588	11821	13639	4247	383	2715	520
005 ITALIE	13482	3552	6526	.	227	1112	106	6	1611	342
006 ROYAUME-UNI	25706	4665	8268	1675	2865	583	.	2654	4733	265
007 IRLANDE	10047	807	1537	282	38	.	7096	.	287	.
008 DANEMARK	57598	18838	12030	7684	940	327	17772	207	.	.
009 GRECE	2373	790	1215	10	.	5	351	1	1	.
024 ISLANDE	736	446	3	.	.	.	230	.	57	.
025 ILES FEROE	3627	.	.	.	.	.	.	.	3627	.
028 NORVEGE	1058	124	106	2	16	.	310	35	473	.
030 SUEDE	7737	1514	588	1079	61	1	1062	.	3427	5
032 FINLANDE	1675	264	112	.	314	.	184	76	622	73
036 SUISSE	7704	2752	3527	445	198	335	155	.	251	41
038 AUTRICHE	8937	4453	462	596	66	1057	2098	.	205	.
040 PORTUGAL	8436	4808	2291	112	90	878	15	.	242	.
042 ESPAGNE	12347	712	4202	956	60	232	266	.	5919	.
048 YOUGOSLAVIE	10776	5184	677	2682	1839	146	.	.	.	48

Tab. 1

Import

January - December 1983 Janvier - Décembre

Origin / consignment Origine / provenance SITC	Quantity 1000 kg EUR 10	Deutschland	France	Italia	Nederland	Belg.-Lux.	UK	Ireland	Danmark	Ελλάδα
291										
052 TURKEY	1674	616	645	109	1	8	100	.	1	194
056 SOVIET UNION	12768	4569	3589	4113	7	472	.	.	18	.
058 GERMAN DEM.R	3017	.	538	.	278	.	2201	.	.	.
060 POLAND	8850	4402	2604	793	1004	23	21	.	3	.
062 CZECHOSLOVAK	8573	7254	255	484	526	21	25	.	8	.
064 HUNGARY	21076	6875	6138	5736	1407	529	54	.	337	.
066 ROMANIA	3126	388	1239	260	1197	.	.	.	22	.
068 BULGARIA	2583	28	26	2529	.	.	.	.	.	.
202 CANARY ISLES	74	.	24	25	.	3	22	.	.	.
204 MOROCCO	588	30	558	.	.	.	.	.	.	.
212 TUNISIA	140	5	119	15	.	.	.	.	.	1
220 EGYPT	394	383	4	5	.	2	.	.	.	.
224 SUDAN	171	3	25	143	.	.	.	.	.	.
302 CAMEROON	105	.	.	.	.	.	105	.	.	.
306 CENTR.AFRIC.	5	2	1	.	.	.	2	.	.	.
334 ETHIOPIA	2	.	2	.	.	.	.	.	.	.
342 SOMALIA	2925	.	.	2925	.	.	.	.	.	.
346 KENYA	155	33	.	117	3	.	.	.	.	2
352 TANZANIA	78	11	3	14	4	.	46	.	.	.
370 MADAGASCAR	58	.	23	34	.	.	1	.	.	.
373 MAURITIUS	1	.	1	.	.	.	.	.	.	.
378 ZAMBIA	18	.	10	.	.	.	8	.	.	.
382 ZIMBABWE	10	4	.	.	.	.	6	.	.	.
390 SOUTH AFRICA	1415	156	5	57	.	4	1104	1	88	.
391 BOTSWANA	41	.	4	.	.	.	37	.	.	.
400 USA	38559	4340	10127	1630	293	266	15646	112	6132	13
404 CANADA	23376	157	218	15	18	7	22671	.	290	.
406 GREENLAND	33	.	.	.	.	.	.	.	33	.
412 MEXICO	206	47	36	44	.	4	59	.	16	.
448 CUBA	383	306	71	.	6	.	.	.	.	.
452 HAITI	71	1	16	31	5	1	17	.	.	.
453 BAHAMAS	7	.	.	4	.	1	.	.	.	2
480 COLOMBIA	78	44	6	26	.	.	.	.	.	.
484 VENEZUELA	183	60	9	.	.	.	12	.	102	.
504 PERU	399	87	111	67	.	103	31	.	.	.
508 BRAZIL	17176	2833	4695	4785	972	92	3798	.	1	.
512 CHILE	2728	139	2339	179	.	.	71	.	.	.
520 PARAGUAY	248	87	117	41	2	.	1	.	.	.
524 URUGUAY	10287	6519	1352	2333	15	.	66	.	2	.
528 ARGENTINA	20196	10390	1762	6935	98	1011	.	.	.	.
604 LEBANON	64	50	6	8	.	.	.	.	.	.
608 SYRIA	147	95	37	13	.	2	.	.	.	.
616 IRAN	521	487	27	.	7	.	.	.	.	.
624 ISRAEL	264	239	9	9	.	.	3	.	4	.
628 JORDAN	18	3	1	14	.	.	.	.	.	.
636 KUWAIT	18	.	.	.	.	.	.	.	.	18
647 U.A.EMIRATES	7	7	.	.	.	.	.	.	.	.
660 AFGHANISTAN	97	84	6	6	3	.	.	.	.	.
662 PAKISTAN	14779	470	6835	34	24	1005	6411	.	.	.
664 INDIA	15822	3693	3290	39	102	2386	6283	23	.	6
666 BANGLADESH	454	209	133	.	67	.	45	.	.	.
669 SRI LANKA	232	112	98	.	22	.	.	.	.	.
680 THAILAND	825	455	24	19	8	10	293	.	16	.
690 VIETNAM	246	239	4	.	.	.	.	.	3	.
700 INDONESIA	469	11	1	379	73	.	5	.	.	.
706 SINGAPORE	366	4	48	18	1	.	211	.	84	.
708 PHILIPPINES	527	134	78	154	51	14	35	.	4	57
716 MONGOLIA	30	15	8	.	.	7	.	.	.	.
720 CHINA	27587	12881	2803	1057	3903	314	6426	3	200	.
724 NORTH KOREA	490	122	349	.	.	.	19	.	.	.
728 SOUTH KOREA	51	15	1	.	9	.	.	.	26	.
732 JAPAN	462	217	24	122	25	4	68	.	2	.
736 TAIWAN	1689	804	114	78	5	29	481	.	177	1
740 HONG KONG	931	188	61	.	.	15	664	3	.	.
800 AUSTRALIA	8626	709	158	184	76	1	7496	1	.	1
804 NEW ZEALAND	18464	1331	174	369	180	16	16352	14	25	3
822 FR.POLYNESIA	57	.	.	52	.	.	5	.	.	.
977 SECRET CTRS.	39	39	.	.	.	.	.	.	.	.
1000 W O R L D	1016107	223188	198921	83590	91323	131538	181768	3608	101473	688
1010 INTRA-EC	877166	126361	116687	30333	77203	119550	80241	3405	23055	331
1011 EXTRA-EC	438769	96683	82233	53235	14122	11989	101529	201	78418	358
1020 CLASS 1	255874	31862	42543	19457	4317	5935	73954	172	77363	271
1021 EFTA COUNTR.	87647	22010	20071	1756	1279	4979	9481	45	27999	27
1030 CLASS 2	94142	27739	22065	18763	1479	4689	18830	27	464	86
1031 ACP (63)	3773	54	118	3356	6	2	232	1	.	4
1040 CLASS 3	88756	37081	17627	15018	8325	1365	8746	3	591	.
292 CRUDE VEGETABLE MATERIALS,NES.										
001 FRANCE	58705	18120	.	8174	11562	8730	10268	255	1225	371
002 BELG.-LUXBG.	81042	15872	39235	4043	8188	.	11883	1258	225	358
003 NETHERLANDS	491038	264368	73619	29574	.	55031	56136	2705	7576	2029
004 FR GERMANY	39066	.	7488	5357	14265	3821	2620	293	4854	368
005 ITALY	58359	25546	21201	.	5522	1420	2302	25	2006	335
006 UTD. KINGDOM	14301	1954	1871	393	4970	321	.	3741	1019	32

Origin / consignment Origine / provenance CTCI	Value 1000 ECU EUR 10	Deutschland	France	Italia	Nederland	Belg.-Lux.	UK	Ireland	Danmark	Ελλάδα
291										
052 TURQUIE	13480	10003	2496	269	17	28	68	.	.	599
056 U.R.S.S.	5410	2208	1396	667	171	961	.	.	7	.
058 RD.ALLEMANDE	1015	.	117	.	154	.	744	.	.	.
060 POLOGNE	13339	9157	2879	427	802	6	57	.	11	.
062 TCHECOSLOVAQ	5805	5080	448	212	30	16	14	.	3	2
064 HONGRIE	47919	27227	14876	3208	1074	976	68	.	490	.
066 ROUMANIE	3521	1637	636	185	980	.	.	.	83	.
068 BULGARIE	511	185	44	282	.	.	.	.	.	.
202 CANARIES	1254	.	384	385	.	76	409	.	.	.
204 MAROC	2821	192	2629	.	.	.	.	.	.	.
212 TUNISIE	3606	285	2392	909	.	.	.	.	1	19
220 EGYPTE	991	842	86	50	.	13	.	.	.	.
224 SOUDAN	164	23	27	114	.	.	.	.	.	.
302 CAMEROUN	100	.	2	.	.	.	98	.	.	.
306 R.CENTRAFRIC	359	127	91	.	.	15	126	.	.	.
334 ETHIOPIE	775	1	774	.	.	.	.	.	.	.
342 SOMALIE	548	1	.	547	.	.	.	.	.	.
346 KENYA	222	14	.	196	7	.	.	.	.	5
352 TANZANIE	349	95	39	85	4	.	126	.	.	.
370 MADAGASCAR	193	.	29	123	.	.	41	.	.	.
373 MAURICE	175	.	175	.	.	.	.	.	.	.
378 ZAMBIE	236	.	32	.	.	.	204	.	.	.
382 ZIMBABWE	490	207	11	.	6	.	262	.	4	.
390 AFR. DU SUD	2562	718	102	539	5	39	804	27	325	3
391 BOTSWANA	228	.	4	32	.	.	192	.	.	.
400 ETATS-UNIS	81909	11742	11149	7033	7322	906	14357	967	28375	58
404 CANADA	23117	3529	1328	667	1264	219	14214	1	1895	.
406 GROENLAND	223	.	.	.	.	.	.	.	223	.
412 MEXIQUE	340	52	32	135	.	6	49	.	66	.
448 CUBA	612	100	510	.	2	.	.	.	.	.
452 HAITI	121	3	24	69	7	1	17	.	.	.
453 BAHAMAS	180	.	.	115	.	12	.	.	.	53
480 COLOMBIE	223	49	41	133	.	.	.	.	.	.
484 VENEZUELA	517	30	39	.	.	.	87	.	361	.
504 PEROU	3371	564	1769	351	.	155	532	.	.	.
508 BRESIL	17348	4602	3659	6089	1012	153	1822	.	11	.
512 CHILI	2549	479	1868	151	.	.	51	.	.	.
520 PARAGUAY	114	28	43	29	12	.	2	.	.	.
524 URUGUAY	8307	4738	905	2595	14	.	44	.	11	.
528 ARGENTINE	13651	5193	940	7162	118	238	.	.	.	.
604 LIBAN	1841	1615	136	90	.	.	.	.	.	.
608 SYRIE	4664	3393	935	282	.	54	.	.	.	.
616 IRAN	12482	11719	609	.	154	.	.	.	.	.
624 ISRAEL	496	153	130	158	7	.	33	.	15	.
628 JORDANIE	375	103	30	242	.	.	.	.	.	.
636 KOWEIT	206	1	.	.	.	.	.	.	.	205
647 EMIRATS ARAB	250	247	.	.	.	.	3	.	.	.
660 AFGHANISTAN	2450	2255	97	43	55	.	.	.	.	.
662 PAKISTAN	6014	1163	2416	278	335	241	1581	.	.	.
664 INDE	9711	2893	1120	211	462	620	4240	123	.	42
666 BANGLA DESH	274	93	34	1	96	.	50	.	.	.
669 SRI LANKA	182	90	25	.	13	.	34	.	.	.
680 THAILANDE	3439	2832	142	56	28	41	308	.	30	.
690 VIET-NAM	1464	1422	21	.	.	.	.	.	21	.
700 INDONESIE	1302	81	31	982	188	.	20	.	.	.
706 SINGAPOUR	1273	59	180	46	5	.	658	.	325	.
708 PHILIPPINES	1044	154	215	316	64	27	111	.	7	150
716 MONGOLIE	287	38	160	.	.	89	.	.	.	.
720 CHINE	95694	50751	7587	4694	16176	752	14662	21	1051	.
724 COREE DU NRD	2440	93	2316	.	.	.	31	.	.	.
728 COREE DU SUD	256	28	25	6	.	81	.	.	114	.
732 JAPON	3857	2448	204	862	96	14	211	.	22	.
736 T'AI-WAN	5788	1990	406	1676	66	193	856	.	597	4
740 HONG-KONG	2485	1414	361	.	6	21	630	42	11	.
800 AUSTRALIE	13956	5904	607	954	670	8	5797	4	.	12
804 NOUV.ZELANDE	34612	11252	951	1279	2084	158	18711	105	56	16
822 POLYNESIE FR	107	.	.	85	.	.	22	.	.	.
977 SECRET	389	389	.	.	.	.	.	.	.	.
1000 M O N D E	840305	294568	158977	89756	59245	39173	124518	4768	66062	3138
1010 INTRA-CE	310239	82669	75904	38355	23068	30403	37553	3364	17123	1800
1011 EXTRA-CE	529621	211800	83070	51363	36176	8771	86963	1402	48938	1338
1020 CLASSE 1	236561	65870	28813	17698	14100	4016	58496	1214	45497	857
1021 A E L E	36296	14381	7091	2233	746	2271	4066	111	5278	119
1030 CLASSE 2	115036	47833	23268	23979	2688	1954	12894	166	1775	479
1031 ACP (63)	4307	477	1293	1270	17	32	1155	1	4	58
1040 CLASSE 3	178024	97894	30992	9687	19388	2800	15574	21	1666	2
292 MAT.BRUTES D'ORIG.VEGETALE,NDA										
001 FRANCE	125429	34332	.	22391	34888	13256	14291	748	3645	1878
002 BELG.-LUXBG.	112758	17635	54056	7422	11254	.	15687	5269	496	949
003 PAYS-BAS	1331768	744589	219406	97224	.	83349	148924	6719	26152	7405
004 RF ALLEMAGNE	106248	.	27968	16969	28421	8622	9404	644	12631	1585
005 ITALIE	160114	91224	27527	.	22378	3754	7419	98	6010	1704
006 ROYAUME-UNI	35270	3998	5446	2078	11740	2093	.	7943	1750	222

Origin / consignment Origine / provenance SITC	Quantity 1000 kg EUR 10	Deutschland	France	Italia	Nederland	Belg.-Lux.	UK	Ireland	Danmark	Ελλάδα
Quantités										
282										
007 IRELAND	8897	387	732	16	59	2	7599		89	13
008 DENMARK	95943	50867	15924	5108	8530	2732	10413	2312		57
009 GREECE	1066	606	115	40	128	10	73		114	
024 ICELAND	1107	97	183	.	29	.	779	18	.	1
028 NORWAY	937	368	21	4	83	3	228	.	232	.
030 SWEDEN	1367	395	168	63	170	6	130	17	418	.
032 FINLAND	967	802	7	13	57	1	14	59	14	.
036 SWITZERLAND	2566	1153	279	221	134	73	531	.	154	21
038 AUSTRIA	4817	2721	13	288	1053	17	574	.	146	5
040 PORTUGAL	2102	147	338	111	597	43	257	.	609	.
042 SPAIN	22555	4083	6055	1482	3820	1065	5264	1	717	68
046 MALTA	209	.	6	.	3	.	198	2	.	.
048 YUGOSLAVIA	9976	3050	1428	4915	332	111	129	.	1	10
052 TURKEY	63238	1775	30734	13843	1972	13976	356	.	74	508
056 SOVIET UNION	2161	699	1253	116	10	2	78	.	1	2
058 GERMAN DEM.R	4527	.	565	651	2842	175	55	.	239	.
060 POLAND	10303	6959	796	921	1375	220	25	.	5	2
062 CZECHOSLOVAK	3255	2584	59	238	341	12	.	.	21	.
064 HUNGARY	14516	7410	1028	3532	1682	162	395	4	303	.
066 ROMANIA	1999	1205	95	363	40	16	2	.	.	278
068 BULGARIA	1693	523	581	356	27	.	1	.	.	205
070 ALBANIA	2090	863	631	449	.	6	1	.	.	140
202 CANARY ISLES	3740	818	97	65	553	60	2132	.	15	.
204 MOROCCO	10798	1401	6514	782	293	569	1225	.	.	14
212 TUNISIA	1327	70	82	819	34	322	.	.	.	.
220 EGYPT	3462	1246	515	1335	71	81	183	.	6	23
224 SUDAN	27955	2958	12894	2419	193	993	7799	.	480	219
232 MALI	908	31	779	97	.	1	.	.	.	.
248 SENEGAL	683	4	617	.	.	4	58	.	.	.
264 SIERRA LEONE	1149	356	68	.	157	37	517	6	6	.
272 IVORY COAST	1794	477	423	240	236	286	95	.	28	9
276 GHANA	113	.	.	.	2	111	.	.	.	.
280 TOGO	138	6	11	4	.	33	14	.	70	.
288 NIGERIA	1465	781	256	.	.	.	428	.	.	.
302 CAMEROON	1148	217	342	336	.	251	.	.	.	.
322 ZAIRE	2934	786	929	42	.	1173	4	.	.	.
324 RWANDA	1531	116	90	2	164	1159	.	.	.	.
328 BURUNDI	209	.	5	.	.	204	.	.	.	.
334 ETHIOPIA	486	256	148	.	57	3	20	.	.	2
342 SOMALIA	109	18	89	2	.	.	.	.	.	.
346 KENYA	6992	3155	227	95	2806	181	440	.	27	59
350 UGANDA	12	3	4	1	.	1	3	.	.	.
352 TANZANIA	284	134	63	.	37	.	50	.	.	.
366 MOZAMBIQUE	954	6	22	.	.	.	926	.	.	.
370 MADAGASCAR	1760	328	992	394	6	.	6	.	.	34
373 MAURITIUS	43	7	19	17	.	.	.	.	.	.
382 ZIMBABWE	73	5	.	.	58	.	10	.	.	.
390 SOUTH AFRICA	4685	2705	131	254	1442	12	123	.	15	3
400 USA	31336	8205	2764	5523	8531	872	3709	358	1176	198
404 CANADA	4499	533	601	765	585	244	1628	59	84	.
412 MEXICO	1639	854	340	199	110	38	67	.	26	5
416 GUATEMALA	5434	563	122	195	4333	76	1	.	144	.
421 BELIZE	850	.	.	.	.	.	850	.	.	.
424 HONDURAS	1173	29	12	.	1112	.	7	.	13	.
428 EL SALVADOR	870	34	17	110	704	.	5	.	.	.
432 NICARAGUA	101	4	65	20	.	.	12	.	.	.
436 COSTA RICA	5822	918	82	2	4792	1	3	.	24	.
448 CUBA	31	20	.	.	11	.	.	.	.	.
450 WEST INDIES	20	.	5	.	1	.	14	.	.	.
452 HAITI	77	26	22	18	3	6	2	.	.	.
453 BAHAMAS	47	4	5	37	.	.	1	.	.	.
456 DOMINICAN R.	83	32	10	.	34	6	1	.	.	.
460 DOMINICA	37	1	.	.	36	.	.	.	.	.
462 MARTINIQUE	64	1	62	1	.	.	.	.	.	.
464 JAMAICA	127	32	21	43	.	5	26	.	.	.
465 ST LUCIA	61	.	.	.	.	.	61	.	.	.
480 COLOMBIA	4895	1987	56	82	688	1	1975	28	78	.
484 VENEZUELA	86	16	8	6	12	8	36	.	.	.
500 ECUADOR	663	495	35	126	.	.	7	.	.	.
504 PERU	3198	85	170	1584	151	1083	124	1	.	.
508 BRAZIL	5406	1050	325	478	550	37	2960	.	6	.
512 CHILE	5703	301	1557	149	18	6	3672	.	.	.
520 PARAGUAY	111	110	.	1	.	.	.	.	.	.
524 URUGUAY	27	1	15	10	1	.	.	.	.	.
528 ARGENTINA	5818	5130	42	636	2	.	.	.	8	.
600 CYPRUS	84	.	.	.	.	.	67	.	.	17
608 SYRIA	163	.	106	.	31	26	.	.	.	.
612 IRAQ	460	70	78	.	2	300	10	.	.	.
616 IRAN	1706	839	455	115	16	5	169	.	67	40
624 ISRAEL	19477	7406	603	271	8229	287	2335	5	285	56
656 SOUTH YEMEN	111	85	15	10	.	.	1	.	.	.
660 AFGHANISTAN	2009	438	123	1448	.	.	.	.	.	.
662 PAKISTAN	11629	2964	621	1711	4082	186	1291	.	717	57
664 INDIA	54875	10596	8439	5095	19627	1025	11693	139	172	89
666 BANGLADESH	118	.	.	.	.	.	118	.	.	.
669 SRI LANKA	2329	959	105	71	57	160	933	.	44	.

Origin / consignment Origine / provenance CTCI	Value 1000 ECU EUR 10	Deutschland	France	Italia	Nederland	Belg.-Lux.	UK	Ireland	Danmark	Ελλάδα
Valeurs										
282										
007 IRLANDE	27555	1941	20813	126	64	12	4435		85	79
008 DANEMARK	175369	85216	29092	15665	13639	4483	23452	3590		232
009 GRECE	3684	1297	1058	164	263	8	362		532	
024 ISLANDE	347	35	61	.	17	.	220	7	2	5
028 NORVEGE	1563	533	68	14	190	15	202	.	541	.
030 SUEDE	5634	2002	1108	321	584	23	327	18	1251	.
032 FINLANDE	2673	2274	30	58	156	4	30	26	95	.
036 SUISSE	12750	6272	1340	2083	844	275	880	2	849	205
038 AUTRICHE	4299	3068	103	141	338	8	471	.	128	42
040 PORTUGAL	7053	321	482	117	2408	82	839	.	2793	11
042 ESPAGNE	39791	11954	7643	2835	5513	777	8670	4	2179	216
046 MALTE	1806	.	65	.	49	.	1651	39	.	2
048 YOUGOSLAVIE	14338	5150	2868	5203	674	159	199	.	10	75
052 TURQUIE	26161	2041	8942	3832	3251	5391	1784	.	360	560
056 U.R.S.S.	2456	850	1242	136	128	10	77	.	6	7
058 RD.ALLEMANDE	3826	.	841	632	1964	127	87	.	174	1
060 POLOGNE	11320	7440	1222	1025	1367	199	34	.	29	4
062 TCHECOSLOVAQ	3756	2995	69	326	319	7	.	.	40	.
064 HONGRIE	13751	7106	1360	2682	1473	278	443	4	405	.
066 ROUMANIE	2205	1524	94	393	45	97	15	.	.	37
068 BULGARIE	2595	776	917	438	304	.	4	.	.	156
070 ALBANIE	2883	1288	887	598	.	4	3	.	.	103
202 CANARIES	10649	4331	702	184	1440	118	3664	6	202	.
204 MAROC	15317	1459	8407	1964	160	549	2768	.	.	10
212 TUNISIE	575	20	202	216	57	80	.	.	.	.
220 EGYPTE	7628	3517	824	2505	135	114	325	.	26	182
224 SOUDAN	46496	4734	22176	4022	332	1705	12199	.	847	481
232 MALI	780	14	683	81	.	2	.	.	.	.
248 SENEGAL	1040	1	945	.	.	7	87	.	.	.
264 SIERRA LEONE	631	188	49	.	75	30	276	4	9	.
272 COTE IVOIRE	5422	1206	1721	783	743	715	115	.	112	27
276 GHANA	824	.	.	.	4	820	.	.	.	.
280 TOGO	688	30	73	23	.	142	95	.	325	.
288 NIGERIA	2155	1285	348	.	.	.	524	.	.	.
302 CAMEROUN	4310	576	2322	952	.	460	.	.	.	.
322 ZAIRE	5883	1821	1896	129	.	2003	34	.	.	.
324 RWANDA	2033	263	273	2	133	1359	3	.	.	.
328 BURUNDI	268	.	9	.	.	259	.	.	.	.
334 ETHIOPIE	1242	484	327	.	226	8	191	.	.	6
342 SOMALIE	503	61	427	15	.	.	.	.	.	.
346 KENYA	18980	9974	806	1303	3937	649	2000	1	237	73
350 OUGANDA	178	51	84	18	.	18	7	.	.	.
352 TANZANIE	753	157	123	.	95	.	378	.	.	.
366 MOZAMBIQUE	302	4	22	.	.	.	276	.	.	.
370 MADAGASCAR	3109	571	1882	568	25	.	17	.	4	42
373 MAURICE	476	90	180	205	1	.	.	.	.	.
382 ZIMBABWE	210	40	.	3	136	.	31	.	.	.
390 AFR. DU SUD	16640	7729	676	983	6634	46	414	.	143	15
400 ETATS-UNIS	103042	27842	11569	12913	30345	2415	11162	1184	4448	1164
404 CANADA	6795	1285	707	1011	836	369	2392	62	133	.
412 MEXIQUE	8362	4014	1818	1112	595	223	401	.	172	29
416 GUATEMALA	7973	1628	209	350	5507	86	15	.	178	.
421 BELIZE	258	.	.	.	.	.	256	.	2	.
424 HONDURAS	1883	173	92	.	1504	.	50	.	64	.
428 EL SALVADOR	1244	337	200	82	572	.	53	.	.	.
432 NICARAGUA	776	177	42	27	.	.	530	.	.	.
436 COSTA RICA	11017	3794	270	21	6703	25	154	.	50	.
448 CUBA	322	30	.	.	292	.	.	.	.	.
450 INDES OCCID.	173	.	4	.	5	.	164	.	.	.
452 HAITI	146	64	24	21	28	6	3	.	.	.
453 BAHAMAS	686	49	79	551	.	.	7	.	.	.
456 REP.DOMINIC.	219	93	17	.	80	24	5	.	.	.
460 DOMINIQUE	116	3	.	.	113	.	.	.	.	.
462 MARTINIQUE	497	2	491	4	.	.	.	.	.	.
464 JAMAIQUE	515	195	24	205	7	24	60	.	.	.
465 SAINTE-LUCIE	288	.	.	.	.	.	288	.	.	.
480 COLOMBIE	30263	12910	412	190	4276	13	11666	236	551	9
484 VENEZUELA	615	155	52	43	17	10	337	.	1	.
500 EQUATEUR	1105	843	67	177	3	.	15	.	.	.
504 PEROU	2405	190	282	968	189	675	101	.	.	.
508 BRESIL	8500	2093	830	1713	1762	169	1901	.	30	2
512 CHILI	3503	399	1623	190	77	17	1197	.	.	.
520 PARAGUAY	244	239	.	5	.	.	.	.	.	.
524 URUGUAY	145	60	48	34	3	.	.	.	.	.
528 ARGENTINE	10726	8646	16	2017	16	.	.	.	31	.
600 CHYPRE	212	.	2	.	1	.	110	.	.	99
608 SYRIE	368	.	262	1	34	71	.	.	.	.
612 IRAK	1221	244	276	.	4	678	19	.	.	.
616 IRAN	12511	4975	5157	261	20	27	1721	.	280	70
624 ISRAEL	84780	30747	2764	1085	32727	931	14840	24	1299	363
656 YEMEN DU SUD	405	295	76	31	.	.	3	.	.	.
660 AFGHANISTAN	2291	594	155	1542	.	.	.	.	.	.
662 PAKISTAN	10594	2947	522	1606	3212	210	1297	.	721	79
664 INDE	43550	8060	10484	5460	6672	921	11548	113	205	87
666 BANGLA DESH	267	.	1	.	.	.	266	.	.	.
669 SRI LANKA	2049	454	136	105	239	80	765	.	270	.

Origin / consignment Origine / provenance	Quantity 1000 kg Quantités									
SITC	EUR 10	Deutschland	France	Italia	Nederland	Belg.-Lux.	UK	Ireland	Danmark	Ελλάδα
292										
680 THAILAND	4538	844	507	1007	626	32	1325	.	6	191
690 VIETNAM	31	6	24		1					
700 INDONESIA	11717	1338	1520	6046	1548	91	749	2	191	230
701 MALAYSIA	1968	1428	96	211	13	3	159	10	5	43
706 SINGAPORE	2691	737	373	576	190	60	693	11	12	39
708 PHILIPPINES	5174	106	3795	24	2	.	1228	19		
720 CHINA	17839	4512	2424	1072	2551	1059	5895	123	195	8
724 NORTH KOREA	27	24			2	1				
728 SOUTH KOREA	1270	376	22	8	9	216	26	611	1	1
732 JAPAN	1661	358	121	156	874	19	95	190	47	1
736 TAIWAN	715	498	51	3	33	5	106		19	
740 HONG KONG	1912	556	185	632	50	41	339	34	8	67
800 AUSTRALIA	75017	971	34	511	58855	34	14602		10	.
804 NEW ZEALAND	2825	263	586	332	26	107	1288	192	31	
958 NOT DETERMIN	167		150	16						1
977 SECRET CTRS.	27579	10576	.	.	4881	.	.	.	12122	.
1000 W O R L D	1400317	494832	254682	116498	197284	99471	182667	12481	36182	6220
1010 INTRA-EC	848416	377718	160183	52706	53218	72064	101268	10590	17109	3560
1011 EXTRA-EC	524152	106537	94351	63777	139184	27408	81397	1839	6950	2659
1020 CLASS 1	230048	27628	43470	28478	76556	16581	29895	896	3727	617
1021 EFTA COUNTR.	13863	5684	1011	701	2122	140	2509	94	1574	28
1030 CLASS 2	235647	54105	43430	27603	51748	9177	45051	867	2459	1207
1031 ACP (63)	51075	9683	18101	3732	3758	4442	10414	6	614	325
1040 CLASS 3	58472	24805	7453	7699	8883	1652	6452	127	766	635

Origin / consignment Origine / provenance	Value 1000 ECU Valeurs									
CTCI	EUR 10	Deutschland	France	Italia	Nederland	Belg.-Lux.	UK	Ireland	Danmark	Ελλάδα
292										
680 THAILANDE	19399	5885	1768	4533	4132	266	2402	.	47	366
690 VIET-NAM	387	97	282		8					
700 INDONESIE	21932	3309	2473	10557	2851	164	1613	6	386	573
701 MALAYSIA	1745	423	265	535	81	8	281	12	9	131
706 SINGAPOUR	12880	4415	1688	1743	1584	380	2532	25	103	410
708 PHILIPPINES	7404	401	2044	52	27	3	4831	46		
720 CHINE	16679	6343	2580	1877	1098	1624	2941	54	144	18
724 COREE DU NRD	102	59	3	21	17	2				
728 COREE DU SUD	12474	6043	1143	1030	173	515	527	2863	167	13
732 JAPON	17460	4263	3302	1227	4824	218	1644	996	936	50
736 T'AI-WAN	5016	803	1494	228	2258	16	166		51	
740 HONG-KONG	3550	992	324	1219	48	132	514	151	25	145
800 AUSTRALIE	25492	2586	63	1610	11495	1304	8375	.	50	9
804 NOUV.ZELANDE	7516	702	1558	1097	213	164	3245	403	125	9
958 NON DETERMIN	658		507	150						1
977 SECRET	28972	14196	.	.	6400	.	.	.	8376	.
1000 M O N D E	2927168	1238838	518591	254452	287566	143912	351807	31306	80922	19974
1010 INTRA-CE	2078195	980232	385368	162038	122848	115578	221971	25014	51289	14061
1011 EXTRA-CE	819345	244210	132717	92265	158520	28336	129836	6293	21254	5914
1020 CLASSE 1	293359	78062	40583	33445	68371	11250	42501	2743	14039	2365
1021 A E L E	34310	14507	3190	2732	4536	408	2965	54	5656	262
1030 CLASSE 2	465714	137640	82636	50694	83138	14737	83734	3491	6417	3227
1031 ACP (63)	98191	21824	34683	8859	5859	8205	16595	5	1545	636
1040 CLASSE 3	60282	28511	9498	8126	7015	2348	3604	58	797	325

Origin / consignment Origine / provenance SITC	Quantity 1000 kg EUR 10	Deutschland	France	Italia	Nederland	Belg.-Lux.	UK	Ireland	Danmark	Quantités Ελλάδα
322 COAL, LIGNITE AND PEAT										
001 FRANCE	573806	364752		113070	426	68243	8342	14259	4696	18
002 BELG.-LUXBG.	684867	334509	206127	28831	5499		102316	7530	55	
003 NETHERLANDS	1975351	59823	42949	1422090		305114	117992	25048	680	1657
004 FR GERMANY	8347768		3919743	438152	1237311	2312546	412668	23108	4086	154
006 UTD. KINGDOM	3691080	843678	1744485	1477	384271	174250		530111	12808	
007 IRELAND	149136		6470		934		141732			
008 DENMARK	5688	26		22	1402	30	697	3511		
028 NORWAY	143819	118613			16	4428	20762			
030 SWEDEN	18160	153		49	1696		3892		12370	
032 FINLAND	19963	59	330		15304	7	1084		3179	
038 AUSTRIA	13373	9966	1	3374						32
042 SPAIN	16319		21			16293		5		
048 YUGOSLAVIA	52036			52036						
056 SOVIET UNION	663504	126485	124736	157559	7198	185046	35380	1510	7450	18140
058 GERMAN DEM.R	43463		21	20		970	42431			21
060 POLAND	9207123	2042017	2481404	2212441	1008251	229245	509820	656971	66940	34
062 CZECHOSLOVAK	2848531	2793672			53545				20	1294
068 BULGARIA	21653					21533				120
070 ALBANIA	11265	11265								
204 MOROCCO	32678		14815				17863			
240 NIGER	2340						2340			
355 SEYCHELLES	800						800			
390 SOUTH AFRICA	12762841	2356587	4602705	3083700	318515	2002901	56472	22156		319803
400 USA	20480831	1598211	4382239	7075133	3565675	2399500	1051583	142852	70786	194852
404 CANADA	938102	779863		70011	83037	4316	875			
480 COLOMBIA	3719	3719								
632 SAUDI ARABIA	5000						5000			
664 INDIA	1773	1753					20			
690 VIETNAM	24242		3193			21049				
720 CHINA	152190	316	101133			43918	6823			
800 AUSTRALIA	7720865	361318	2272341	1227528	1482369	401770	1975539			
977 SECRET CTRS.	8375587								8375587	
1000 **W O R L D**	78990816	11807032	19903522	15887115	8165474	8191182	4514567	1427089	8558671	536164
1010 **INTRA-EC**	15428407	1602798	5920339	2003641	1629870	2860207	783764	603593	22325	1870
1011 **EXTRA-EC**	55186826	10204235	13983184	13883473	6535606	5330975	3730802	823496	160760	534295
1020 CLASS 1	42166596	5224802	11257870	11511836	5466611	4829214	3110226	165015	86335	514687
1021 EFTA COUNTR.	195607	128824	564	3428	17016	4435	25759		15549	32
1030 CLASS 2	46731	5652	14815	125			26124		15	
1031 ACP (63)	3335	180					3140		15	
1040 CLASS 3	12973497	4973780	2710499	2371511	1068994	501761	594452	658481	74410	19609
323 BRIQUETTES, COKE, SEMI-COKE										
001 FRANCE	523231	254354		65110	17076	136063	20684		26844	3100
002 BELG.-LUXBG.	268893	104540	122409	129	26598		9208		4992	1017
003 NETHERLANDS	639050	102225	213060	223		309016	11029	2020	1434	43
004 FR GERMANY	3608410		1295056	64636	537484	1603634	76569	9840	20315	876
005 ITALY	18493	40	2753			60	39			15601
006 UTD. KINGDOM	269879	69239	444	97	130744	56512		2403	10440	
007 IRELAND	8526						8526			
008 DENMARK	4274	4087					81			106
028 NORWAY	3092				3083	8			1	
030 SWEDEN	8516	4	1		49	8283	177		2	
032 FINLAND	651	4		7	609		20	10	1	
042 SPAIN	26964	40			26924					
056 SOVIET UNION	1265					318	927		20	
058 GERMAN DEM.R	78331		1452	6982	3961	24923	2550	7322	31141	
060 POLAND	67436	11091			13034	16	16466		8	26821
062 CZECHOSLOVAK	48424	45698							20	2706
390 SOUTH AFRICA	60511		48867		10606	1000		38		
400 USA	95336	63292	1		38	27454	2077		1407	1067
404 CANADA	9356	1002		3		8351				
732 JAPAN	706790	40413			6305	1717	658355			
800 AUSTRALIA	736	610	97		26		3			
1000 **W O R L D**	6448966	696835	1684136	137512	776583	2177352	806724	21646	96624	51554
1010 **INTRA-EC**	5340751	534486	1633719	130195	711900	2105285	126136	14263	64024	20743
1011 **EXTRA-EC**	1108218	162349	50418	7316	64683	72070	680588	7383	32600	30811
1020 CLASS 1	912734	105560	48966	334	47687	46813	660632	48	1410	1284
1021 EFTA COUNTR.	12585	202	1	92	3789	8291	197	10	3	
1040 CLASS 3	195469	56789	1452	6982	16995	25257	19943	7335	31189	29527
333 PETROLEUM OILS, CRUDE										
001 FRANCE	198047			198047						
002 BELG.-LUXBG.	49245				49245					
003 NETHERLANDS	514189	272637	1195			144747	19000		76610	
004 FR GERMANY	1801		89			23			1689	
005 ITALY	245631	228958	16673							
006 UTD. KINGDOM	38126795	14301178	8621193	651108	7306336	3882396		900456	2464128	
008 DENMARK	854707		310163		323998		220546			
028 NORWAY	16044424	3801297	1837978	186984	3219476	570386	6428303			
056 SOVIET UNION	22655989	4372885	4839032	7380319	2301103	837923	1490255		772902	661570
060 POLAND	35849								35849	
208 ALGERIA	13716200	3718384	5501201	1802985	2198907	204	238617			255902

Origin / consignment Origine / provenance CTCI	Value 1000 ECU EUR 10	Deutschland	France	Italia	Nederland	Belg.-Lux.	UK	Ireland	Danmark	Valeurs Ελλάδα
322 HOUILLES, LIGNITES ET TOURBE										
001 FRANCE	52943	33971		7774	45	7512	1061	1972	604	4
002 BELG.-LUXBG.	50735	23528	9636	1690	484		14686	704	5	
003 PAYS-BAS	207873	2795	2573	170057		16631	11724	3732	74	287
004 RF ALLEMAGNE	754944		309964	53322	85696	238581	63106	3665	581	29
006 ROYAUME-UNI	230583	47128	100189	162	21876	11729		48641	858	
007 IRLANDE	19815		503		168		19144			
008 DANEMARK	631	7		5	186	5	92	336		
028 NORVEGE	9342	7650			3	234	1455			
030 SUEDE	2358	48		7	305		669		1329	
032 FINLANDE	2063	11	117		1150	1	262		522	
038 AUTRICHE	736	504	2	222						8
042 ESPAGNE	4517		3			4514				
048 YOUGOSLAVIE	2197			2197						
056 U.R.S.S.	51556	6431	12312	12079	358	14486	4090	130	523	1147
058 RD.ALLEMANDE	1373		2	2		43	1325			1
060 POLOGNE	561411	114065	137462	138086	62959	14851	33815	5565	4518	4
062 TCHECOSLOVAQ	81538	77372			4037				1	128
068 BULGARIE	1582					1570				12
070 ALBANIE	557	557								
204 MAROC	4950		2357				2593			
240 NIGER	342						342			
355 SEYCHELLES	126						126			
390 AFR. DU SUD	655768	109860	223512	157775	16769	120715	5212	2336		19587
400 ETATS-UNIS	1458378	115174	295806	492147	271450	177424	74741	12086	4024	15526
404 CANADA	68294	55730		5209	6820	400	135			
480 COLOMBIE	362	362								
632 ARABIE SAOUD	281						281			
664 INDE	171	169					2			
690 VIET-NAM	3213		491			2722				
720 CHINE	22277	41	15742			5313	1181			
800 AUSTRALIE	529896	23104	152195	77495	104819	29137	143146			
977 SECRET	446139								446139	
1000 **M O N D E**	5227194	618516	1262972	1118325	577130	645868	379200	129256	459182	36745
1010 **INTRA-CE**	1317619	107429	422938	233010	108461	274461	109814	59051	2124	331
1011 **EXTRA-CE**	3463441	511087	840035	885316	468670	371407	269388	70205	10919	36414
1020 CLASSE 1	2733573	312082	671658	735053	401315	332424	225621	14424	5875	35121
1021 A E L E	14526	8215	142	230	1457	235	2388		1851	8
1030 CLASSE 2	6262	536	2357	12			3354		3	
1031 ACP (63)	476	5					468		3	
1040 CLASSE 3	723608	198468	166022	150252	67354	38984	40412	55781	5042	1293
323 BRIQUETTES,COKES ET SEMI-COKES										
001 FRANCE	59876	30529		9075	1814	10952	3133		3840	533
002 BELG.-LUXBG.	31175	10922	15499	23	2579		1312		647	193
003 PAYS-BAS	66009	9001	26640	38		28182	1851	123	168	6
004 RF ALLEMAGNE	410115		156275	9683	59865	170734	9821	979	2587	171
005 ITALIE	2128	7	364			15	5			1737
006 ROYAUME-UNI	19534	5115	70	20	9270	3472		401	1186	
007 IRLANDE	787						787			
008 DANEMARK	471	251					10			210
028 NORVEGE	269				254	15				
030 SUEDE	301	5			8	247	40		1	
032 FINLANDE	120			20	95		3	1	1	
042 ESPAGNE	2541	10			2531					
056 U.R.S.S.	176					23	152		1	
058 RD.ALLEMANDE	4511		113	686	142	1376	188	336	1670	
060 POLOGNE	4472	610			706	4	1559			1593
062 TCHECOSLOVAQ	3935	3505							1	429
390 AFR. DU SUD	3054		2084		890	76		4		
400 ETATS-UNIS	6421	4279	3		8	1658	164		179	130
404 CANADA	559	54		6		499				
732 JAPON	75867	3120		1	528	130	72087		1	
800 AUSTRALIE	152	128	17		5		2			
1000 **M O N D E**	692556	67560	201066	19572	78699	217385	91112	1845	10282	5035
1010 **INTRA-CE**	590096	55825	198847	18838	73528	213358	16920	1503	8428	2851
1011 **EXTRA-CE**	102460	11737	2218	734	5171	4028	74192	343	1855	2184
1020 CLASSE 1	89362	7621	2103	47	4323	2624	72295	5	182	162
1021 A E L E	727	30		29	360	262	43	1	2	
1040 CLASSE 3	13095	4115	113	686	848	1404	1898	337	1672	2022
333 HUILES BRUTES DE PETROLE										
001 FRANCE	50884			50884						
002 BELG.-LUXBG.	12990				12990					
003 PAYS-BAS	98013	45302	418			27975	4773		19545	
004 RF ALLEMAGNE	290		14			7			269	
005 ITALIE	60865	58764	2101							
006 ROYAUME-UNI	9875742	3685084	2298486	167812	1862176	1002392		232046	627746	
008 DANEMARK	221738		82508		81334		57896			
028 NORVEGE	4242733	1005163	496150	46945	838623	156501	1699351			
056 U.R.S.S.	5508643	1066793	1192958	1799735	555649	196606	356203		186364	154335
060 POLOGNE	8865								8865	
208 ALGERIE	3977531	1068869	1592522	525728	653196	59	63828			73329

Origin / consignment Origine / provenance SITC	Quantity 1000 kg EUR 10	Deutschland	France	Italia	Nederland	Belg.-Lux.	UK	Ireland	Danmark	Ελλάδα	Quantités
333											
212 TUNISIA	1419237	210455	264269	739838						204675	
216 LIBYA	33085213	10415293	3368416	10804331	3948777	2021162	929243	129237	61600	1407154	
220 EGYPT	9686513	673344	1691125	7114261	139948	.	67835	.	.	.	
272 IVORY COAST	47695	.	.	47695	.	.	.	.	.	.	
284 BENIN	32376	.	.	.	32376	.	.	.	.	.	
288 NIGERIA	27717504	7467050	8451974	5317403	2865909	1454212	1891501	.	269455	.	
302 CAMEROON	2286290	382804	945336	.	723813	79624	154913	.	.	.	
314 GABON	1720567	41667	654883	303921	180522	99523	440051	.	.	.	
318 CONGO	615128	256019	64393	294716	.	.	.	.	.	.	
330 ANGOLA	1118681	.	.	50665	654073	145073	268870	.	.	.	
412 MEXICO	9410377	81448	3267847	2604642	2666829	142655	646956	.	.	.	
448 CUBA	67248	.	.	.	.	67248	.	.	.	.	
484 JAMAICA	2208	.	.	.	.	2208	.	.	.	.	
472 TRINIDAD,TOB	277250	.	.	277250	.	.	.	.	.	.	
476 NL ANTILLES	214886	.	.	.	.	.	214886	.	.	.	
484 VENEZUELA	10098791	4919330	580234	2330701	354406	757629	1156489	.	.	.	
608 SYRIA	2084057	566968	782754	509793	.	52265	103717	.	.	68560	
612 IRAQ	12645662	1471726	1890689	4815828	560184	1457602	618446	.	.	1831187	
616 IRAN	26609742	2065777	4168795	12073694	6796888	382310	510341	.	125337	486600	
632 SAUDI ARABIA	50793080	7014860	14607045	12685055	1999073	2446819	5616012	35276	359000	6029940	
636 KUWAIT	4044763	306009	.	233043	2266973	24548	133182	.	1081008	.	
644 QATAR	2662184	736796	835520	724255	306032	59581	.	.	.	.	
647 U.A.EMIRATES	10584823	1427613	5311675	1518492	669514	574660	1082869	.	.	.	
649 OMAN	2275661	202260	826276	148887	433001	250329	204281	.	64833	145794	
664 INDIA	205706	.	.	.	205706	.	.	.	.	.	
700 INDONESIA	496321	.	.	.	71269	79674	345378	.	.	.	
977 SECRET CTRS.	277940	277940	.	.	.	.	.	.	.	.	
1000 **W O R L D**	302922773	65212698	68838753	72813910	40274160	15532800	22781691	1064969	5312410	11091382	
1010 **INTRA-EC**	39990414	14802773	8949313	849154	7679579	4027168	239548	900458	2542427	.	
1011 **EXTRA-EC**	262654420	50131986	59889440	71964755	32594581	11505634	22542145	164513	2769984	11091382	
1020 CLASS 1	16044424	3801297	1837978	186984	3219476	570386	6428303	.	.	.	
1021 EFTA COUNTR.	16044424	3801297	1837978	186984	3219476	570386	6428303	.	.	.	
1030 CLASS 2	223850910	41957804	53212430	64397452	27074002	10030077	14823587	164513	1961233	10429812	
1031 ACP (63)	32699017	8147540	10116586	6240984	3802420	1635567	2486465	.	269455	.	
1040 CLASS 3	22759086	4372885	4839032	7380319	2301103	905171	1490255	.	808751	661570	
334 PETROLEUM PRODUCTS, REFINED											
001 FRANCE	5503013	2193471	.	1688188	369697	399475	646636	138728	32936	33882	
002 BELG.-LUXBG.	9795653	4716827	1001332	190877	2598088	.	1138840	79648	67006	3035	
003 NETHERLANDS	29192376	15190660	1725308	163326	.	7833235	3225389	179554	836531	38373	
004 FR GERMANY	2994593	.	861968	55710	427276	660640	912154	3012	61438	12395	
005 ITALY	2570347	451858	1321704	.	150430	178027	341638	12329	65547	48814	
006 UTD. KINGDOM	8563660	1389650	1921953	561593	1171398	716232	.	2523008	371805	8021	
007 IRELAND	481480	71	24123	27	17684	1	439546	.	26	2	
008 DENMARK	536029	45514	15756	26517	19549	22377	354322	51963	.	31	
009 GREECE	1970087	20208	484384	1015715	220376	226469	2934	.	1	.	
028 NORWAY	1772302	590585	268094	20140	111898	72533	374451	6	334590	3	
030 SWEDEN	5928434	1470007	205496	114	191044	318659	1379705	39	2363367	3	
032 FINLAND	1335217	635674	165518	.	42451	36148	104092	.	351334	.	
036 SWITZERLAND	237391	180134	1771	54675	103	313	127	6	234	26	
038 AUSTRIA	14377	13307	45	582	170	107	30	2	12	142	
040 PORTUGAL	412552	.	196465	44	67451	102135	46457	.	.	.	
042 SPAIN	4262038	572599	715064	280556	713832	474013	1483473	21919	.	582	
046 MALTA	1371	.	13	1358	.	.	.	.	.	.	
048 YUGOSLAVIA	859539	121271	89791	627033	20993	449	1	.	.	1	
052 TURKEY	830551	18	130535	481168	71697	43392	103741	.	.	.	
056 SOVIET UNION	24925894	5657377	3109829	2264917	8483401	2988212	1989258	191327	233657	7916	
058 GERMAN DEM.R	1216047	.	40216	73	428482	32786	188320	.	526014	156	
060 POLAND	209237	148097	1198	.	32061	1454	.	.	26427	.	
062 CZECHOSLOVAK	560776	554367	.	1	2	2538	.	.	1868	2000	
064 HUNGARY	137613	101619	.	150	35778	.	1	.	49	16	
066 ROMANIA	2702323	264378	216213	2156757	53464	590	10160	.	.	761	
068 BULGARIA	555681	129410	133697	209403	3024	11070	36745	.	.	32332	
070 ALBANIA	65441	.	8309	37706	.	.	.	.	.	19426	
204 MOROCCO	117846	16160	7761	.	93925	.	.	.	.	.	
208 ALGERIA	6012503	1090955	1481121	1632476	767238	297413	743300	.	.	.	
212 TUNISIA	88818	.	57662	10318	.	.	18264	.	.	2384	
216 LIBYA	1778365	143681	100907	326588	291697	122420	732752	.	.	54320	
220 EGYPT	856072	49027	470408	152191	100365	45147	38934	.	.	.	
224 SUDAN	58407	.	38312	20087	2	.	6	.	.	.	
228 MAURITANIA	24540	1209	.	.	23331	.	.	.	.	.	
240 NIGER	2382	.	2382	.	.	.	.	.	.	.	
264 SIERRA LEONE	13127	.	.	.	7028	.	6099	.	.	.	
268 LIBERIA	32287	.	5	409	31873	.	.	.	.	.	
272 IVORY COAST	63909	.	.	17995	.	.	45914	.	.	.	
276 GHANA	109038	13097	.	.	.	.	95941	.	.	.	
288 NIGERIA	70091	12451	7679	19285	5082	22938	2656	.	.	.	
302 CAMEROON	357153	30166	2	.	94138	52256	180591	.	.	.	
314 GABON	245688	82109	7913	17850	137816	.	.	.	.	.	
330 ANGOLA	208359	.	.	.	45818	115935	40000	.	6606	.	
352 TANZANIA	58735	.	38622	.	.	.	20113	.	.	.	
366 MOZAMBIQUE	7062	.	.	7062	.	.	.	.	.	.	
372 REUNION	43877	.	.	.	43877	.	.	.	.	.	
390 SOUTH AFRICA	248	244	.	.	.	3	1	.	.	.	

Origin / consignment Origine / provenance CTCI	Value 1000 ECU EUR 10	Deutschland	France	Italia	Nederland	Belg.-Lux.	UK	Ireland	Danmark	Ελλάδα	Valeurs
333											
212 TUNISIE	353847	51070	65722	180161						56894	
216 LIBYE	8676419	2732645	919345	2805384	1044020	505276	240483	36122	14762	378382	
220 EGYPTE	2232305	155633	398256	1625833	36444	.	16139	.	.	.	
272 COTE IVOIRE	11634	.	.	11634	.	.	.	.	.	.	
284 BENIN	6083	.	.	.	6083	.	.	.	.	.	
288 NIGERIA	7201360	1960013	2194442	1390441	743085	372878	469481	.	71020	.	
302 CAMEROUN	587397	98034	243609	.	188134	18543	39077	.	.	.	
314 GABON	404322	9096	162138	67978	41453	20213	103444	.	.	.	
318 CONGO	135098	55591	16372	63135	.	.	.	.	.	.	
330 ANGOLA	275575	.	.	12667	160117	35126	67465	.	.	.	
412 MEXIQUE	2002685	16820	714390	548064	560688	27774	134949	.	.	.	
448 CUBA	9636	.	.	.	.	9636	.	.	.	.	
484 JAMAIQUE	541	.	.	.	.	541	.	.	.	.	
472 TRINIDAD,TOB	74616	.	.	74616	.	.	.	.	.	.	
476 ANTILLES NL	54978	.	.	.	.	.	54978	.	.	.	
484 VENEZUELA	2048950	1162756	99079	392590	69336	126362	198827	.	.	.	
608 SYRIE	440545	117698	161564	108168	.	11295	19822	.	.	21998	
612 IRAK	3341578	391189	501037	1233710	143075	379751	157006	.	.	535810	
616 IRAN	6460861	503047	1047227	2892452	1662065	95321	115329	.	29403	116017	
632 ARABIE SAOUD	12607732	1683905	3785537	3207405	512007	593989	1392737	8971	88790	1334391	
636 KOWEIT	972550	71977	.	54768	540904	6017	31906	.	266978	.	
644 QATAR	727698	200182	235878	196351	78469	16818	.	.	.	.	
647 EMIRATS ARAB	2776648	370648	1413452	398393	175989	151315	266851	.	.	.	
649 OMAN	607145	54494	228591	35014	115757	69439	55009	.	15746	33095	
664 INDE	56673	.	.	.	56673	.	.	.	.	.	
700 INDONESIE	133301	.	.	.	19810	24302	89189	.	.	.	
977 SECRET	70688	70688	.	.	.	.	.	.	.	.	
1000 **M O N D E**	76329168	16635483	17851795	17890067	10158080	3848139	5634745	277140	1329487	2704252	
1010 **INTRA-CE**	10320523	3789150	2383527	218596	1958499	1030375	62670	232048	647560	.	
1011 **EXTRA-CE**	65937955	12775624	15468268	17671371	8201580	2817764	5572075	45094	681927	2704252	
1020 CLASSE 1	4242734	1005163	496150	46945	838623	156502	1699351	.	.	.	
1021 A E L E	4242733	1005163	496150	46945	838623	156501	1699351	.	.	.	
1030 CLASSE 2	56168078	10703668	13779160	15824691	6807308	2455020	3516521	45094	486699	2549917	
1031 ACP (63)	8421048	2122734	2616560	1607803	978755	412174	612002	.	71020	.	
1040 CLASSE 3	5527144	1066793	1192958	1799735	555649	206242	356203	.	195229	154335	
334 PRODUITS RAFFINES DU PETROLE											
001 FRANCE	1515577	652748	.	383369	119151	146662	162108	26167	11831	13541	
002 BELG.-LUXBG.	2805019	1376870	291582	59671	734719	.	298365	16506	24918	2388	
003 PAYS-BAS	8006179	4349343	503098	43897	.	2009713	792609	34452	251826	21241	
004 RF ALLEMAGNE	820314	.	245936	35558	132191	166365	205105	1671	26729	6759	
005 ITALIE	823589	144914	427572	.	48343	51999	103300	4577	24357	18527	
006 ROYAUME-UNI	2556943	427877	566798	146702	344150	193720	.	761320	110201	6175	
007 IRLANDE	92785	398	4405	168	4143	8	83579	.	66	18	
008 DANEMARK	112557	14352	3284	4760	6542	5971	67867	9750	.	31	
009 GRECE	451604	5885	103825	222439	46111	72100	1244	.	.	.	
028 NORVEGE	505537	172062	72728	4647	33528	20165	104992	19	97392	4	
030 SUEDE	1520576	366052	57177	164	52522	75453	324374	103	644728	3	
032 FINLANDE	388261	183500	47230	.	13115	11855	27751	.	104810	.	
036 SUISSE	64508	40769	2729	19509	258	619	253	1	318	52	
038 AUTRICHE	6428	5401	39	541	125	100	41	3	75	103	
040 PORTUGAL	92791	.	46002	84	16809	18128	11768	.	.	.	
042 ESPAGNE	963400	141429	160635	63805	176551	108459	306738	7618	.	165	
046 MALTE	247	.	9	238	.	.	.	.	.	.	
048 YOUGOSLAVIE	238875	35971	29608	166719	6356	219	2	.	.	.	
052 TURQUIE	200153	83	37548	114435	17556	8484	22047	.	.	.	
056 U.R.S.S.	6572961	1583998	832712	542797	2219825	741452	541537	51562	56947	2131	
058 RD.ALLEMANDE	245700	.	10813	34	84967	7263	38488	.	104072	63	
060 POLOGNE	55988	39421	489	.	8872	519	.	.	6687	.	
062 TCHECOSLOVAQ	127643	125615	.	2	.	940	.	.	685	401	
064 HONGRIE	41697	29408	.	56	12198	.	2	.	17	16	
066 ROUMANIE	700106	83266	58823	536411	18671	259	2189	.	.	487	
068 BULGARIE	119505	31781	27216	42331	812	3815	7398	.	.	6152	
070 ALBANIE	21156	.	2213	12988	.	.	.	.	.	5955	
204 MAROC	37241	5149	2034	.	30056	.	.	.	.	.	
208 ALGERIE	1738524	308906	432951	488309	235454	95307	177597	.	.	.	
212 TUNISIE	26003	.	17765	2062	.	.	5884	.	.	292	
216 LIBYE	409147	34669	25684	92591	65364	23443	156356	.	.	11040	
220 EGYPTE	225044	14690	124929	30844	31486	11209	11886	.	.	.	
224 SOUDAN	10765	.	7238	3513	9	.	5	.	.	.	
228 MAURITANIE	5357	398	.	.	4959	.	.	.	.	.	
240 NIGER	704	.	704	.	.	.	.	.	.	.	
264 SIERRA LEONE	2439	.	.	.	1371	.	1068	.	.	.	
268 LIBERIA	5697	.	1	30	5666	.	.	.	.	.	
272 COTE IVOIRE	15223	.	.	4378	.	.	10845	.	.	.	
276 GHANA	22294	2647	.	.	.	.	19647	.	.	.	
288 NIGERIA	19739	3564	2138	5099	1524	6656	758	.	.	.	
302 CAMEROUN	72399	7130	.	.	18074	11986	35209	.	.	.	
314 GABON	60058	21570	1730	3264	33492	.	.	.	.	.	
330 ANGOLA	42079	.	.	.	8191	24590	7991	.	1307	.	
352 TANZANIE	11497	.	7277	.	.	.	4220	.	.	.	
366 MOZAMBIQUE	1420	.	.	1420	.	.	.	.	.	.	
372 REUNION	7494	.	.	.	7494	.	.	.	.	.	
390 AFR. DU SUD	180	170	.	.	2	5	3	.	.	.	

Origin / consignment Origine / provenance SITC	Quantity 1000 kg EUR 10	Deutschland	France	Italia	Nederland	Belg.-Lux.	UK	Ireland	Danmark	Ελλάδα
334										
400 USA	1685358	228720	292570	605953	158577	94960	199743	41246	28099	35490
404 CANADA	119356	2788	1587	401	23	15	114533	.	1	8
412 MEXICO	150156	26796	.	.	123359	.	1	.	.	.
413 BERMUDA	11439	.	11439	.	.	.	.	.	.	.
448 CUBA	289428	21972	63428	.	189665	.	14363	.	.	.
452 HAITI	24523	.	.	24523	.	.	.	.	.	.
453 BAHAMAS	516954	21409	71878	242544	90302	.	90821	.	.	.
457 VIRGIN ISLES	34000	.	.	.	.	.	34000	.	.	.
464 JAMAICA	9722	.	.	.	.	9722	.	.	.	.
472 TRINIDAD,TOB	537351	5007	94274	118726	89151	102170	128023	.	.	.
476 NL ANTILLES	1626469	309961	347627	190768	170610	274405	332866	.	.	32
480 COLOMBIE	863522	.	163530	648562	51422	.	8	.	.	.
484 VENEZUELA	4451028	360023	801386	2295942	243061	146847	483128	.	120641	.
508 BRAZIL	270766	7358	244	118620	2159	1964	125224	.	15003	194
528 ARGENTINA	283131	2513	44541	220489	12465	3123	.	.	.	.
529 FALKLAND IS.	1602	.	.	.	.	.	1602	.	.	.
608 SYRIA	1291817	.	140044	1131754	.	.	20000	.	.	19
612 IRAQ	789708	.	283667	439371	.	54077	.	.	.	12593
616 IRAN	318425	22390	83293	160158	52581	.	3	.	.	.
624 ISRAEL	61124	303	57965	162	491	1655	.	.	.	548
628 JORDAN	52662	.	.	52845	15	.	2	.	.	.
632 SAUDI ARABIA	677378	20080	316100	200724	60653	58868	20952	.	.	1
636 KUWAIT	8191077	1098446	1026878	5009582	706202	6589	292241	.	51139	.
640 BAHRAIN	183030	6053	103278	17327	.	44668	11704	.	.	.
644 QATAR	31593	.	.	.	31593	.	.	.	.	.
647 U.A.EMIRATES	458959	.	55351	403608	.	.	.	.	.	.
649 OMAN	48579	.	.	.	48579	.	.	.	.	.
652 NORTH YEMEN	19782	.	19782	.	.	.	.	.	.	.
656 SOUTH YEMEN	888085	58482	167482	513329	16802	50106	79884	.	.	.
662 PAKISTAN	73651	.	18315	37039	.	18294	3	.	.	.
664 INDIA	129342	23381	83617	1	22343	.	.	.	.	.
706 SINGAPORE	28618	.	.	.	2	.	28616	.	.	.
720 CHINA	7518	7487	.	.	.	.	21	.	.	10
732 JAPAN	1895	1286	82	110	4	44	227	116	.	26
736 TAIWAN	24093	.	.	24093	.	.	.	.	.	.
740 HONG KONG	623	2	1	615	.	.	.	.	4	1
800 AUSTRALIA	5590	789	1	.	4290	.	501	.	.	9
950 STORES,PROV.	10822	10822	.	.	.	.	.	.	.	.
958 NOT DETERMIN	103866	.	1388	6691	70216	25106	.	215	250	.
1000 **W O R L D**	142150213	38122267	19101540	24504807	19019149	15869865	16681332	3243123	5494577	313553
1010 **INTRA-EC**	61707225	24008257	7356525	3701952	4974499	10036453	7061459	2988242	1435285	144553
1011 **EXTRA-EC**	80328305	14103188	11743627	20796165	13974435	5608307	9619873	254666	4059044	169000
1020 CLASS 1	17466482	3817417	2067033	2072112	1382532	1142773	3807349	63339	3077636	36291
1021 EFTA COUNTR.	9700273	2889707	637390	75533	413116	529898	1904862	56	3049537	174
1030 CLASS 2	32191870	3401062	6103706	14055049	3366028	1428884	3573655	.	193393	70093
1031 ACP (63)	2099683	165451	261068	436896	478729	187375	570164	.	.	.
1040 CLASS 3	30669959	6884710	3572889	4669007	9225876	3036651	2238868	191327	788013	62618
335 RESIDUAL PETROLEUM PROD.NES.										
001 FRANCE	562386	348467	.	24929	62876	42537	51891	4352	4800	22534
002 BELG.-LUXBG.	793733	119836	260386	33112	109427	.	264469	5179	1182	142
003 NETHERLANDS	1862131	1328003	146489	33758	.	180091	77991	7364	87562	873
004 FR GERMANY	869248	.	205578	54375	358254	123162	17803	396	108539	1141
005 ITALY	67641	8395	42203	.	2575	6867	107	273	.	7221
006 UTD. KINGDOM	427369	72088	96383	61692	62057	9622	.	105090	19065	1372
007 IRELAND	1434	3	44	.	.	.	1360	.	20	7
008 DENMARK	8340	1123	3219	71	514	2446	953	2	.	12
024 ICELAND	5653	.	.	3427	2226	.	.	.	.	.
028 NORWAY	136813	706	3595	35	90187	4413	13392	.	24485	.
030 SWEDEN	278213	31771	676	324	169785	536	2171	3	72946	1
032 FINLAND	35917	.	.	.	35917	.	.	.	.	.
036 SWITZERLAND	2238	1666	265	268	9	.	22	1	1	6
038 AUSTRIA	45294	20244	2204	3009	19077	743	4	.	1	12
040 PORTUGAL	37432	5096	10458	4874	15504	.	1500	.	.	.
042 SPAIN	358060	2534	39599	45919	268461	20	1127	.	400	.
048 YUGOSLAVIA	125391	9226	1342	112665	.	181	.	.	.	1977
052 TURKEY	9008	1	.	5857	.	.	3150	.	.	.
056 SOVIET UNION	727384	372504	9045	126108	202668	13112	3947	.	.	.
058 GERMAN DEM.R	28007	.	548	1343	5480	11426	330	.	8877	3
060 POLAND	47017	15434	17214	993	6715	.	5797	.	664	.
062 CZECHOSLOVAK	35510	24354	3356	7545	249	.	.	.	5	1
064 HUNGARY	92806	45176	6819	36496	1024	486	1227	.	1266	310
066 ROMANIA	61122	.	19476	35005	.	3687	2953	1	.	.
068 BULGARIA	15417	.	6917	7807	.	92	.	.	.	601
070 ALBANIA	57353	.	.	.	.	.	.	.	.	57353
208 ALGERIA	48724	173	30956	8227	9368	.	.	.	.	.
220 EGYPT	815	.	.	765	.	.	.	.	.	50
240 NIGER	6000	.	.	.	.	.	6000	.	.	.
390 SOUTH AFRICA	23308	5482	2858	1118	285	18	13547	.	.	.
400 USA	6082259	847638	2318891	1851634	308154	200518	321277	5931	187687	40529
404 CANADA	97516	22141	26332	18344	22708	883	6701	54	353	.
476 NL ANTILLES	55935	1595	.	.	.	.	.	.	54340	.
484 VENEZUELA	4051	4	.	4004	.	43	.	.	.	.
508 BRAZIL	12273	2489	4465	2338	1722	.	1259	.	.	.

Origin / consignment Origine / provenance CTCI	Value 1000 ECU EUR 10	Deutschland	France	Italia	Nederland	Belg.-Lux.	UK	Ireland	Danmark	Ελλάδα
334										
400 ETATS-UNIS	497382	90432	84475	133340	44485	41226	74038	7509	10059	11818
404 CANADA	29188	968	619	39	40	60	27239	.	2	21
412 MEXIQUE	30902	8144	.	1	22755	.	2	.	.	.
413 BERMUDES	2930	.	2930	.	.	.	.	.	.	.
448 CUBA	92024	7194	18609	.	61754	.	4467	.	.	.
452 HAITI	4094	.	.	4094	.	.	.	.	.	.
453 BAHAMAS	126175	6720	19745	55677	21544	.	22489	.	.	.
457 ILES VIERGES	10424	.	.	.	.	.	10424	.	.	.
464 JAMAIQUE	1747	.	.	.	.	1747	.	.	.	.
472 TRINIDAD,TOB	100921	2706	16685	21261	15326	19929	25014	.	.	.
476 ANTILLES NL	345220	73398	64529	41352	44298	49639	71981	.	.	23
480 COLOMBIE	156743	.	29845	117930	8944	.	24	.	.	.
484 VENEZUELA	902696	106941	172296	410297	61006	25745	93594	.	32817	.
508 BRESIL	73220	3849	376	32612	1097	756	29457	.	4960	113
528 ARGENTINE	56558	870	9945	41296	3148	1299	.	.	.	.
529 IL. FALKLAND	736	.	.	.	.	.	736	.	.	.
608 SYRIE	247979	.	29755	214145	.	.	4071	.	.	8
612 IRAK	160932	.	59390	87456	.	11465	2	.	.	2619
616 IRAN	72205	8021	15157	35726	13294	.	7	.	.	.
624 ISRAEL	21810	146	20374	84	219	731	2	.	.	254
628 JORDANIE	11601	.	.	11587	7	.	7	.	.	.
632 ARABIE SAOUD	199714	7067	90231	62460	17618	15556	6780	.	.	.
636 KOWEIT	1905052	322292	221710	1097385	191951	2285	60120	.	10309	.
640 BAHREIN	50763	2020	27615	5608	.	11877	3643	.	.	.
644 QATAR	10409	.	.	.	10409	.	.	.	.	.
647 EMIRATS ARAB	100779	.	10477	90302	.	.	.	.	.	.
649 OMAN	10221	.	.	.	10219	.	2	.	.	.
652 YEMEN DU NRD	3710	.	3710	.	.	.	.	.	.	.
656 YEMEN DU SUD	209159	15861	41407	110212	6189	9083	26407	.	.	.
662 PAKISTAN	18476	.	5908	7130	.	5432	6	.	.	.
664 INDE	44286	8006	29120	3	7153	.	2	.	.	.
706 SINGAPOUR	5432	.	.	.	2	.	5430	.	.	.
720 CHINE	2378	2352	.	.	.	.	20	.	.	6
732 JAPON	3877	2362	327	362	97	123	207	296	16	87
736 T'AI-WAN	5579	.	1	5578	.	.	.	.	.	.
740 HONG-KONG	287	7	3	242	.	.	4	.	23	8
800 AUSTRALIE	3117	390	1	1	2321	.	371	.	2	31
950 AVIT.SOUTAGE	2592	2592	.	.	.	.	.	.	.	.
958 NON DETERMIN	25640	.	672	1527	14952	8442	.	32	15	.
1000 **M O N D E**	37311544	10882382	5131062	5620540	5099507	4020911	3999852	921587	1525172	110531
1010 **INTRA-CE**	17184553	6972388	2146497	896562	1435349	2648540	1714173	854442	449927	68677
1011 **EXTRA-CE**	20098752	3907401	2983892	4722449	3649206	1365931	2285679	67112	1075228	41854
1020 CLASSE 1	4514601	1039590	539330	503862	363767	282893	899903	15549	857403	12284
1021 A E L E	2578101	767788	225906	24947	116357	126318	469177	125	847323	162
1030 CLASSE 2	7604984	964777	1493684	3063948	878336	328788	791675	.	49417	14359
1031 ACP (63)	455073	44738	55519	93223	101970	40369	119254	.	.	.
1040 CLASSE 3	7979162	1903033	950876	1134619	2407101	754248	594102	51562	168410	15211
335 PRODUITS RESIDUELS DU PETROLE										
001 FRANCE	127165	60369	.	8874	25051	11625	13996	1354	1238	4658
002 BELG.-LUXBG.	170581	36014	55785	2514	25004	.	50309	380	488	87
003 PAYS-BAS	519384	407939	23639	11407	.	35645	22556	748	16839	611
004 RF ALLEMAGNE	214746	.	46383	17914	87210	30258	5965	335	25847	834
005 ITALIE	19420	3815	9495	.	1114	2543	66	201	.	2186
006 ROYAUME-UNI	143107	30849	31049	36080	13626	3065	.	25626	2583	229
007 IRLANDE	599	9	120	.	.	.	404	.	58	8
008 DANEMARK	2234	280	899	30	151	589	265	4	.	16
024 ISLANDE	718	.	.	457	261	.	.	.	.	.
028 NORVEGE	25665	200	620	15	18912	1427	1935	.	2556	.
030 SUEDE	73935	6769	812	422	52052	460	850	2	12567	1
032 FINLANDE	11206	.	.	.	11206	.	.	.	.	.
036 SUISSE	850	456	71	253	16	2	40	3	3	6
038 AUTRICHE	13526	5914	626	1265	5474	230	9	.	2	6
040 PORTUGAL	11994	1762	3390	1547	4803	.	492	.	.	.
042 ESPAGNE	121230	1217	14372	16147	88782	13	540	.	159	.
048 YOUGOSLAVIE	32790	2897	248	29079	.	66	.	.	.	500
052 TURQUIE	2606	.	.	1376	.	.	1230	.	.	.
056 U.R.S.S.	174956	99156	1569	8588	60258	3881	1504	.	.	.
058 RD.ALLEMANDE	8256	.	310	731	2556	2200	223	.	2233	3
060 POLOGNE	9696	3095	3108	309	2703	.	368	.	113	.
062 TCHECOSLOVAQ	10867	8040	751	2006	63	.	.	.	4	3
064 HONGRIE	27557	10163	2536	12887	390	107	686	.	597	189
066 ROUMANIE	9651	.	1300	6002	.	1273	1070	6	.	.
068 BULGARIE	4769	.	2567	1881	.	34	.	.	.	287
070 ALBANIE	11486	.	.	.	.	.	.	.	.	11486
208 ALGERIE	11947	67	5461	3420	2999	.	.	.	.	.
220 EGYPTE	268	.	.	257	.	.	.	.	.	11
240 NIGER	1135	.	.	.	.	.	1135	.	.	.
390 AFR. DU SUD	16217	6474	2533	1279	364	6	5561	.	.	.
400 ETATS-UNIS	510103	67526	155129	161397	43773	14575	46130	558	14499	6516
404 CANADA	34221	6090	8623	7515	8923	228	2670	36	136	.
476 ANTILLES NL	4899	87	.	.	.	.	.	.	4812	.
484 VENEZUELA	1557	.	.	1545	.	12	.	.	.	.
508 BRESIL	6028	1256	2032	941	1020	.	778	.	.	.

Tab. 1

Import

January - December 1983 Janvier - Décembre

Origin / consignment Origine / provenance SITC	Quantity EUR 10	1000 kg Deutschland	France	Italia	Nederland	Belg.-Lux.	UK	Ireland	Danmark	Quantités Ελλάδα
335										
528 ARGENTINA	133072	11998	40998	14466	21899	23485	.	.	20226	.
612 IRAQ	986	828	64	50		44				
624 ISRAEL	37020	477	1723	33186	400	85	1024			125
720 CHINA	848		100		82	130			536	
732 JAPAN	17795	3753	5077	4		8942	19			
977 SECRET CTRS.	139544	134004	.	.	5540	.	.	.	.	.
1000 **W O R L D**	13351596	3437292	3307335	2533874	1783230	633707	800100	128642	593152	134264
1010 **INTRA-EC**	4592264	1877913	754302	207933	595696	384728	414572	122654	221166	33300
1011 **EXTRA-EC**	8619769	1425379	2553011	2325942	1181992	268976	385529	5989	371985	100966
1020 CLASS 1	7255032	950257	2411308	2047478	932312	216384	362910	5988	285871	42524
1021 EFTA COUNTR.	541559	59483	17199	11936	332705	5691	17089	3	97434	19
1030 CLASS 2	299255	17657	78225	63143	33466	23657	8366	.	74566	175
1031 ACP (63)	6007		1				6006			
1040 CLASS 3	1065483	457466	63477	215319	216216	28935	14254	1	11548	58267
341 GAS, NATURAL AND MANUFACTURED										
001 FRANCE	1466621	62257		63421	15753	1301153	19802	3173	484	578
002 BELG.-LUXBG.	560065	58199	320975	5874	142378		28417	4222		
003 NETHERLANDS	16599401	228881	6979104	3912571		5387415	86678	4749	3	
004 FR GERMANY	5769698		2943787	136494	2117562	533938	5584	1512	30821	
005 ITALY	19759	2124	14783		10	12	1574	6	18	1232
006 UTD. KINGDOM	1076201	103803	259409	16580	376760	110693		129293	79663	
007 IRELAND	7226		279				6947			
008 DENMARK	6533	523	1375	844	1311		1952	528		
009 GREECE	10491	13		10457			21			
028 NORWAY	9972930	2629	1644169		125008	659859	7513126	1479	26660	
030 SWEDEN	74226		16844	856		533	48962		7031	
032 FINLAND	3600		3600							
036 SWITZERLAND	39872	572	1129	36058	2108			5		
038 AUSTRIA	45138	6486		38652						
040 PORTUGAL	14967		7884	1275	3078	2730				
042 SPAIN	101767		60046	2485	9763	20207	9266			
046 MALTA	340			340						
048 YUGOSLAVIA	51570	16406		35162						
056 SOVIET UNION	6425377	53402	494299	5840150	13386	24140				
058 GERMAN DEM.R	27511			8461	13604	5176	270			
060 POLAND	2150	1814							336	
062 CZECHOSLOVAK	77563	42774		19793	14662	334				
064 HUNGARY	37110	5843		30729	492	46				
066 ROMANIA	4316			338	3978					
068 BULGARIA	29479	7253		22226						
204 MOROCCO	1201		1201							
208 ALGERIA	8002187	3880	6104956	1863218	27422	2711				
216 LIBYA	81754		9691	72063						
240 NIGER	684		684							
288 NIGERIA	8716		8292	424						
330 ANGOLA	17216				17216					
400 USA	202850	3037	65893	108172	16244	7010	2480		13	1
476 NL ANTILLES	520		520							
632 SAUDI ARABIA	506087	19745	150139	63880	122888	7140	141453	842		
636 KUWAIT	18026		13573		4453					
640 BAHRAIN	7286			7286						
644 QATAR	4260			4260						
647 U.A.EMIRATES	16246		5241		11005					
728 SOUTH KOREA	924		924							
800 AUSTRALIA	465		465							
958 NOT DETERMIN	438					438				
977 SECRET CTRS.	34935255	34935255								
1000 **W O R L D**	88228326	35554898	19109260	12302376	3039079	8063534	7866531	145809	145028	1811
1010 **INTRA-EC**	25515992	455799	10519711	4146241	2653773	7333211	150975	143483	110989	1810
1011 **EXTRA-EC**	25776641	163844	8589548	8156134	385307	729885	7715557	2326	34039	1
1020 CLASS 1	10507865	29132	1800029	223144	156200	690339	7573833	1484	33703	1
1021 EFTA COUNTR.	10150730	9687	1673625	76841	130193	663121	7562068	1484	33691	
1030 CLASS 2	8665271	23626	6295220	2011294	182985	9851	141453	842		
1031 ACP (63)	9482		8975	507						
1040 CLASS 3	6603506	111087	494299	5921696	46122	29696	270	.	336	
351 ELECTRIC CURRENT										
001 FRANCE	.	.	.	.	.	.	.	.	.	.
002 BELG.-LUXBG.	.	.	.	.	.	.	.	.	.	.
003 NETHERLANDS	.	.	.	.	.	.	.	.	.	.
004 FR GERMANY	.	.	.	.	.	.	.	.	.	.
005 ITALY	.	.	.	.	.	.	.	.	.	.
028 NORWAY	.	.	.	.	.	.	.	.	.	.
030 SWEDEN	.	.	.	.	.	.	.	.	.	.
036 SWITZERLAND	.	.	.	.	.	.	.	.	.	.
038 AUSTRIA	.	.	.	.	.	.	.	.	.	.
042 SPAIN	.	.	.	.	.	.	.	.	.	.
048 YUGOSLAVIA	.	.	.	.	.	.	.	.	.	.
056 SOVIET UNION	.	.	.	.	.	.	.	.	.	.
068 BULGARIA	.	.	.	.	.	.	.	.	.	.
070 ALBANIA	.	.	.	.	.	.	.	.	.	.

Origin / consignment Origine / provenance CTCI	Value EUR 10	1000 ECU Deutschland	France	Italia	Nederland	Belg.-Lux.	UK	Ireland	Danmark	Valeurs Ελλάδα
335										
528 ARGENTINE	18198	1899	8418	2954	1881	1495	.	.	1551	.
612 IRAK	556	472	42	19		23				
624 ISRAEL	15394	190	719	13808	157	35	422			63
720 CHINE	484		57	1	44	74			306	
732 JAPON	12434	2092	4978	10		5339	15			
977 SECRET	39528	38493	.	.	1035	.	.	.	.	.
1000 **M O N D E**	2422387	803656	387687	352977	459875	115304	159317	29256	86594	27701
1010 **INTRA-CE**	1197242	539277	167372	76819	152154	83725	93582	28651	47052	8630
1011 **EXTRA-CE**	1185568	225884	220296	276158	306682	31574	65756	605	39541	19072
1020 CLASSE 1	867600	101396	191409	220761	234567	22440	59474	600	29923	7030
1021 A E L E	137898	15101	5519	3961	92726	2119	3326	5	15128	13
1030 CLASSE 2	60247	4034	16690	22988	6104	1565	2430	.	6363	73
1031 ACP (63)	1144						1144			
1040 CLASSE 3	257724	120454	12199	32406	66013	7568	3854	6	3255	11969
341 GAZ NATURELS, GAZ MANUFACTURES										
001 FRANCE	425826	22576		24218	5778	362672	8322	1192	197	871
002 BELG.-LUXBG.	153383	21876	69066	2583	48079		10377	1400		
003 PAYS-BAS	3191477	77761	1284248	800372		997629	29681	1779	7	
004 RF ALLEMAGNE	1260813		598288	49826	482286	117233	2330	807	10043	
005 ITALIE	10426	1001	6355		15	32	765	21	34	2203
006 ROYAUME-UNI	358623	34038	68142	5976	124540	36719		41817	27389	
007 IRLANDE	3734		108				3626			
008 DANEMARK	2390	184	538	295	443	.	764	166	.	
009 GRECE	3844	18		3802			24			
028 NORVEGE	2170446	810	338965		25664	129617	1666137	585	8668	
030 SUEDE	27740	4	6680	349	.	191	18115	.	2401	
032 FINLANDE	1069		1069							
036 SUISSE	14215	186	384	12919	714	.	2	8	2	
038 AUTRICHE	16685	2456		14229						
040 PORTUGAL	5673	.	2951	473	1163	1086				
042 ESPAGNE	37017	.	21427	927	3474	7739	3450			
046 MALTE	128			128						
048 YOUGOSLAVIE	17393	6026		11367						
056 U.R.S.S.	1320652	14695	106126	1187816	4470	7545				
058 RD.ALLEMANDE	8429			3065	3417	1858	89			
060 POLOGNE	687	566							121	
062 TCHECOSLOVAQ	24294	13207		7105	3872	110				
064 HONGRIE	13216	2090		10967	144	15				
066 ROUMANIE	1319			138	1181					
068 BULGARIE	10547	2508		8039						
204 MAROC	418		418							
208 ALGERIE	1873510	1280	1403353	459916	8117	844				
216 LIBYE	26898		3549	23349						
240 NIGER	230		230							
288 NIGERIA	2774		2660	114						
330 ANGOLA	5666				5666					
400 ETATS-UNIS	70264	985	22485	37377	6091	2233	996	1	92	4
476 ANTILLES NL	142		142							
632 ARABIE SAOUD	165513	6604	49772	21866	39084	2493	45420	274		
636 KOWEIT	6407		4965		1442					
640 BAHREIN	2784			2784						
644 QATAR	1502			1502						
647 EMIRATS ARAB	5382		1859		3523					
728 COREE DU SUD	341		341							
800 AUSTRALIE	152		152							
958 NON DETERMIN	120					120				
977 SECRET	6596713	6596713								
1000 **M O N D E**	17838968	6805625	4014276	2691589	769163	1668134	1790099	48050	48954	3078
1010 **INTRA-CE**	5410511	157453	2046748	887074	661140	1514283	55888	47181	37670	3074
1011 **EXTRA-CE**	5831624	51458	1967530	1804515	108023	153731	1734211	868	11284	4
1020 CLASSE 1	2360813	10466	394114	77799	37106	140866	1688701	594	11163	4
1021 A E L E	2235829	3456	350049	27971	27540	130894	1684254	593	11072	
1030 CLASSE 2	2091669	7928	1467290	509587	57832	3336	45422	274		
1031 ACP (63)	3037		2892	143			2			
1040 CLASSE 3	1379144	33065	106126	1217129	13085	9529	89	.	121	
351 ENERGIE ELECTRIQUE										
001 FRANCE	109853	4354				105499				
002 BELG.-LUXBG.	133237	19687	89840		23710					
003 PAYS-BAS	26177	26121				56				
004 RF ALLEMAGNE	133073		20406		107735	1077			3855	
005 ITALIE	41712		820							40892
028 NORVEGE	66860								66860	
030 SUEDE	46092								46092	
036 SUISSE	299640	217701	33148		25378	23413				
038 AUTRICHE	238852	238852								
042 ESPAGNE	22602		22602							
048 YOUGOSLAVIE	2427									2427
056 U.R.S.S.	14251									14251
068 BULGARIE	28805									28805
070 ALBANIE	2907									2907

Origin / consignment Origine / provenance SITC	Quantity 1000 kg Quantités EUR 10	Deutschland	France	Italia	Nederland	Belg.-Lux.	UK	Ireland	Danmark	Ἑλλάδα
351										
977 SECRET CTRS.	.	.	.	.	.	.	.	.	.	.
1000 W O R L D	.	.	.	.	.	.	.	.	.	.
1010 INTRA-EC	.	.	.	.	.	.	.	.	.	.
1011 EXTRA-EC	.	.	.	.	.	.	.	.	.	.
1020 CLASS 1	.	.	.	.	.	.	.	.	.	.
1021 EFTA COUNTR.	.	.	.	.	.	.	.	.	.	.
1040 CLASS 3	.	.	.	.	.	.	.	.	.	.

Origin / consignment Origine / provenance CTCI	Value 1000 ECU Valeurs EUR 10	Deutschland	France	Italia	Nederland	Belg.-Lux.	UK	Ireland	Danmark	Ἑλλάδα
351										
977 SECRET	99164	99164	.	.	.	.	.	.	.	.
1000 M O N D E	1265731	605878	166898	.	156822	130045	.	.	116807	89281
1010 INTRA-CE	444050	50161	111066	.	131444	106632	.	.	3855	40892
1011 EXTRA-CE	722517	456553	55831	.	25378	23413	.	.	112952	48390
1020 CLASSE 1	676554	456553	55831	.	25378	23413	.	.	112952	2427
1021 A E L E	651444	456553	33148	.	25378	23413	.	.	112952	.
1040 CLASSE 3	45963	.	.	.	.	.	.	.	.	45963

Origin / consignment Origine / provenance SITC	Quantity 1000 kg EUR 10	Deutschland	France	Italia	Nederland	Belg.-Lux.	UK	Ireland	Danmark	Ellada Ελλάδα
411 ANIMAL OILS AND FATS										
001 FRANCE	63125	10395	.	6374	20899	22320	1998	786	333	20
002 BELG.-LUXBG.	63754	5917	10734	6	13683	.	33055	20	1	336
003 NETHERLANDS	74668	18160	9037	914	.	33672	11220	1222	200	243
004 FR GERMANY	177100	.	23208	1091	130816	3943	3992	480	13234	336
005 ITALY	26427	17543	4780	.	2643	362	505	18	.	576
006 UTD. KINGDOM	21550	7982	2285	115	5688	360	.	4985	114	21
007 IRELAND	24812	67	77	.	65	.	24603	.	.	.
008 DENMARK	110132	56698	965	798	13774	23	37668	56	.	162
024 ICELAND	7930	845	826	.	.	4	6073	.	182	.
025 FAROE ISLES	5066	1649	.	.	.	.	3417	.	.	.
028 NORWAY	131043	45936	3336	669	30241	2088	45749	17	2972	35
030 SWEDEN	13013	5091	.	.	137	281	1176	.	6328	.
032 FINLAND	2400	.	1605	.	769	.	.	.	26	.
036 SWITZERLAND	12229	8671	145	566	2846	.	.	.	.	1
038 AUSTRIA	20891	17539	.	1662	1687	.	.	.	1	2
040 PORTUGAL	1154	84	.	.	1030	.	40	.	.	.
042 SPAIN	2027	759	135	443	554	133	3	.	.	.
048 YUGOSLAVIA	3900	320	.	3535	45	.	.	.	.	.
052 TURKEY	2299	2299	.	.	.	.	.	.	.	.
056 SOVIET UNION	717	524	.	.	158	35	.	.	.	.
058 GERMAN DEM.R	591	.	.	.	591	.	.	.	.	.
062 CZECHOSLOVAK	641	638	.	.	3	.	.	.	.	.
064 HUNGARY	12835	5400	47	7250	138	.	.	.	.	.
202 CANARY ISLES	640	640	.	.	.	.	.	.	.	.
204 MOROCCO	2752	.	2752	.	.	.	.	.	.	.
390 SOUTH AFRICA	7726	20	.	.	3280	.	4426	.	.	.
400 USA	369671	68492	13289	17781	148625	43889	77691	1	2	1
404 CANADA	76951	23441	6508	.	16620	25694	4338	350	.	.
442 PANAMA	700	.	.	.	300	400	.	.	.	.
504 PERU	3792	.	.	.	3030	762	.	.	.	.
512 CHILE	21309	6712	600	.	9481	1842	2674	.	.	.
524 URUGUAY	4916	817	1532	1662	169	736	.	.	.	.
528 ARGENTINA	2028	28	2000	.	.	.	.	.	.	.
701 MALAYSIA	1004	.	495	.	509	.	.	.	.	.
732 JAPAN	149559	36498	10	.	62877	14	50160	.	.	.
800 AUSTRALIA	27732	4593	20503	67	56	1192	1316	1	.	2
804 NEW ZEALAND	10739	.	5470	.	1740	2477	1052	.	.	.
1000 W O R L D	1458347	347768	110427	42987	472539	140227	311301	7937	23427	1734
1010 INTRA-EC	561630	116748	51087	9300	187827	60680	113043	7568	13883	1694
1011 EXTRA-EC	896722	231020	59341	33687	284913	79548	198260	369	9544	40
1020 CLASS 1	844323	216234	51825	24723	270508	75773	195341	369	9510	40
1021 EFTA COUNTR.	188659	78166	5910	2898	36711	2373	53038	17	9508	38
1030 CLASS 2	37532	8203	7458	1664	13515	3741	2917	.	34	.
1040 CLASS 3	14866	6582	58	7301	890	35	.	.	.	.
423 FIXED VEGETABLE OILS, 'SOFT'										
001 FRANCE	136557	27743	.	47162	5597	35405	17746	2763	141	.
002 BELG.-LUXBG.	226603	51322	84857	386	28216	.	55349	2542	3929	2
003 NETHERLANDS	457758	153125	79408	7260	.	84028	114106	11635	8189	7
004 FR GERMANY	278794	.	65853	61577	80491	19005	17940	758	32458	712
005 ITALY	23899	4244	17285	.	186	476	1546	8	154	.
006 UTD. KINGDOM	9932	3249	29	.	2762	26	.	3822	15	29
007 IRELAND	1346	.	.	.	.	.	1346	.	.	.
008 DENMARK	8737	5273	.	.	2614	16	814	20	.	.
009 GREECE	126382	122	2691	122846	165	17	529	.	12	.
030 SWEDEN	15171	15067	58	.	20	.	.	.	6	.
032 FINLAND	12703	12703	.	.	.	.	.	.	.	.
036 SWITZERLAND	5177	5124	.	46	.	4	.	.	3	.
040 PORTUGAL	16198	5318	4777	2703	314	3079	7	.	.	.
042 SPAIN	38125	6040	7336	23507	395	340	445	49	13	.
052 TURKEY	16075	105	3192	12760	12	.	1	.	5	.
056 SOVIET UNION	18504	1830	3066	.	12408	.	1200	.	.	.
058 GERMAN DEM.R	3958	.	2294	496	.	.	1143	.	25	.
060 POLAND	3077	2578	.	.	499	.	.	.	.	.
064 HUNGARY	4470	600	594	1916	1340	.	.	.	20	.
066 ROMANIA	6451	.	2217	4234	.	.	.	.	.	.
068 BULGARIA	4090	.	4090	.	.	.	.	.	.	.
204 MOROCCO	772	36	84	563	17	70	.	.	.	.
212 TUNISIA	32631	.	8985	23646	.	.	.	.	.	.
224 SUDAN	5057	.	1024	3303	.	730	.	.	.	.
232 MALI	499	.	.	.	.	.	499	.	.	.
248 SENEGAL	167095	2803	135589	22905	495	3080	2223	.	.	.
252 GAMBIA	13116	.	7324	1297	.	439	4056	.	.	.
400 USA	15971	9679	833	.	2098	1564	1644	142	11	.
442 PANAMA	350	.	.	.	.	.	350	.	.	.
508 BRAZIL	52107	13243	13773	.	7617	13806	3510	110	48	.
528 ARGENTINA	73218	20636	7211	1530	26805	16728	.	167	141	.
632 SAUDI ARABIA	84	.	.	84	.	.	.	.	.	.
701 MALAYSIA	855	100	.	.	.	.	500	255	.	.
708 PHILIPPINES	206	.	.	.	.	206	.	.	.	.
720 CHINA	59114	9654	24560	2831	12716	3371	5932	.	50	.
1000 W O R L D	1835537	350657	477180	341087	184949	182390	230898	22388	45238	750
1010 INTRA-EC	1269994	245075	250121	239229	120030	138973	209375	21543	44898	750

Origin / consignment Origine / provenance CTCI	Value 1000 ECU EUR 10	Deutschland	France	Italia	Nederland	Belg.-Lux.	UK	Ireland	Danmark	Ellada Ελλάδα
411 HUILES ET GRAISSES ANIMALES										
001 FRANCE	28195	4766	.	3103	8575	9741	1187	571	232	20
002 BELG.-LUXBG.	31221	2858	4800	13	5496	.	17802	15	1	236
003 PAYS-BAS	33115	7923	4075	592	.	13350	6239	642	112	182
004 RF ALLEMAGNE	71437	.	9774	443	50362	1382	2480	348	6345	303
005 ITALIE	19031	13597	2681	.	1719	186	419	13	1	415
006 ROYAUME-UNI	11948	4805	1314	143	2724	233	.	2505	182	40
007 IRLANDE	10445	63	29	.	26	.	10327	.	.	.
008 DANEMARK	48427	21535	457	361	4645	6	21187	59	.	177
024 ISLANDE	3658	349	443	.	.	4	2715	.	145	.
025 ILES FEROE	2236	751	.	.	.	.	1485	.	.	.
028 NORVEGE	50029	16653	1339	505	10378	883	18923	18	1306	24
030 SUEDE	5910	2206	.	.	49	123	663	.	2869	.
032 FINLANDE	1011	.	603	.	397	.	.	.	11	.
036 SUISSE	4457	3356	77	221	800	.	.	.	1	2
038 AUTRICHE	7639	6571	.	540	525	.	.	.	2	1
040 PORTUGAL	333	26	.	.	295	.	12	.	.	.
042 ESPAGNE	1216	295	119	305	426	62	9	.	.	.
048 YOUGOSLAVIE	1412	130	.	1250	32	.	.	.	.	.
052 TURQUIE	753	753	.	.	.	.	.	.	.	.
056 U.R.S.S.	202	145	.	.	45	12	.	.	.	.
058 RD.ALLEMANDE	224	.	.	.	224	.	.	.	.	.
062 TCHECOSLOVAQ	203	199	.	.	4	.	.	.	.	.
064 HONGRIE	5640	2943	72	2566	59	.	.	.	.	.
202 CANARIES	220	220	.	.	.	.	.	.	.	.
204 MAROC	783	.	783	.	.	.	.	.	.	.
390 AFR. DU SUD	3648	7	.	.	1599	.	2042	.	.	.
400 ETATS-UNIS	153257	30616	5406	7372	60224	18868	30738	8	22	1
404 CANADA	34862	10459	2658	.	7178	11648	2735	188	.	.
442 PANAMA	233	.	.	.	99	134	.	.	.	.
504 PEROU	1265	.	.	.	991	274	.	.	.	.
512 CHILI	8173	2266	303	.	3790	690	1124	.	.	.
524 URUGUAY	1966	362	593	619	62	330	.	.	.	.
528 ARGENTINE	819	5	814	.	.	.	.	.	.	.
701 MALAYSIA	394	.	209	.	185	.	.	.	.	.
732 JAPON	57298	14016	48	1	22915	21	20295	.	.	.
800 AUSTRALIE	11627	2005	8501	127	18	485	475	13	.	3
804 NOUV.ZELANDE	4440	.	2231	.	653	1102	454	.	.	.
1000 M O N D E	618043	149929	47448	18182	184538	59532	141390	4378	11241	1405
1010 INTRA-CE	253851	55548	23132	4654	73581	24898	59638	4153	6874	1373
1011 EXTRA-CE	364194	94381	24317	13528	110960	34633	81752	225	4366	32
1020 CLASSE 1	343779	88192	21426	10320	105489	33193	80546	225	4356	32
1021 A E L E	73035	29162	2460	1266	12443	1011	22313	18	4334	28
1030 CLASSE 2	14070	2856	2805	626	5137	1427	1206	.	11	.
1040 CLASSE 3	6344	3331	66	2581	334	12	.	.	.	.
423 HUILES VEGETALES FIXES DOUCES										
001 FRANCE	106582	16549	.	50504	3970	20174	13682	1447	256	.
002 BELG.-LUXBG.	148527	32345	62429	264	16017	.	33077	1636	2757	2
003 PAYS-BAS	279873	92106	49653	3945	.	48134	74402	7037	4588	6
004 RF ALLEMAGNE	167530	.	45025	35485	43966	11177	11999	500	18835	541
005 ITALIE	38495	8301	24833	.	372	1071	3578	24	316	.
006 ROYAUME-UNI	7102	2504	29	.	1075	28	.	3417	23	26
007 IRLANDE	852	.	.	.	.	.	852	.	.	.
008 DANEMARK	3850	2609	.	.	779	17	421	24	.	.
009 GRECE	247161	267	5120	240247	292	38	1170	.	27	.
030 SUEDE	11310	8704	2579	.	21	.	.	.	6	.
032 FINLANDE	6063	6063	.	.	.	.	.	.	.	.
036 SUISSE	3922	3875	.	36	1	1	.	.	9	.
040 PORTUGAL	10242	2769	3899	1528	217	1812	17	.	.	.
042 ESPAGNE	53524	4046	11240	36119	633	661	709	90	26	.
052 TURQUIE	21936	157	4982	16772	16	.	2	.	7	.
056 U.R.S.S.	8496	1002	1676	.	5220	.	600	.	.	.
058 RD.ALLEMANDE	2071	.	1113	299	.	.	644	.	15	.
060 POLOGNE	1764	1494	.	.	270	.	.	.	.	.
064 HONGRIE	2486	364	351	1037	721	.	.	.	13	.
066 ROUMANIE	4433	.	1856	2577	.	.	.	.	.	.
068 BULGARIE	2109	.	2109	.	.	.	.	.	.	.
204 MAROC	1057	66	145	706	17	123	.	.	.	.
212 TUNISIE	44165	.	15099	29068	.	.	.	.	.	.
224 SOUDAN	4150	.	1071	2124	.	955	.	.	.	.
232 MALI	685	.	.	.	.	.	685	.	.	.
248 SENEGAL	115523	2039	93990	14411	542	2723	1818	.	.	.
252 GAMBIE	8848	.	5335	751	.	299	2463	.	.	.
400 ETATS-UNIS	9739	5542	610	.	1154	1052	1090	254	37	.
442 PANAMA	170	.	.	.	.	.	170	.	.	.
508 BRESIL	30015	8716	7521	.	4117	7722	1823	66	50	.
528 ARGENTINE	40340	11469	4224	1265	13879	9325	.	87	91	.
632 ARABIE SAOUD	145	.	.	145	.	.	.	.	.	.
701 MALAYSIA	383	54	.	.	.	.	210	119	.	.
708 PHILIPPINES	171	.	.	.	.	171	.	.	.	.
720 CHINE	36499	5917	16180	1863	7413	1868	3215	.	43	.
1000 M O N D E	1420636	216988	361122	439208	100841	107355	152653	14769	27122	578
1010 INTRA-CE	999967	154681	187090	330444	66471	80638	139181	14083	26801	578

Origin / consignment Origine / provenance SITC	Quantity EUR 10	1000 kg Deutschland	France	Italia	Nederland	Belg.-Lux.	UK	Ireland	Danmark	Quantités Ελλάδα
423										
1011 EXTRA-EC	565504	105584	227058	101819	64919	43418	21523	843	340	.
1020 CLASS 1	119496	54059	16248	39017	2839	4988	2098	191	56	.
1021 EFTA COUNTR.	49251	38233	4836	2749	334	3083	7	.	9	.
1030 CLASS 2	346304	36862	173991	53328	35071	35060	11151	652	189	.
1031 ACP (63)	185766	2803	143937	27504	495	4249	6778	.	.	.
1040 CLASS 3	99710	14662	36821	9476	27010	3371	8275	.	95	.
424 OTHER FIXED VEGETABLE OILS										
001 FRANCE	37775	4301	.	20314	1753	10530	207	39	605	26
002 BELG.-LUXBG.	59859	3193	28811	11675	2604	.	13202	230	133	11
003 NETHERLANDS	160550	41699	53118	13001	.	27979	19923	3844	791	195
004 FR GERMANY	65070	.	14526	17853	15311	2975	6316	125	6589	1375
005 ITALY	6922	2232	3784	.	45	511	41	.	253	56
006 UTD. KINGDOM	13510	141	131	33	1851	354	.	10750	246	4
007 IRELAND	721	.	.	2	23	.	696	.	.	.
008 DENMARK	10258	3685	1792	528	1826	1242	1170	15	.	.
030 SWEDEN	287	157	5	.	.	10	3	.	112	.
036 SWITZERLAND	67	11	33	1	4	.	13	.	.	5
038 AUSTRIA	32	30	1	.	.	.	.	.	1	.
040 PORTUGAL	2320	1753	567	.	.	.	.	.	.	.
042 SPAIN	288	.	122	25	8	.	31	100	.	2
046 MALTA	154	.	.	.	.	138	16	.	.	.
052 TURKEY	44	13	6	.	4	20	.	.	1	.
204 MOROCCO	239	.	239	.	.	.	.	.	.	.
220 EGYPT	204	.	.	.	204	.	.	.	.	.
224 SUDAN	1432	.	.	1432	.	.	.	.	.	.
232 MALI	289	.	2	.	.	116	.	.	171	.
236 UPPER VOLTA	822	.	.	.	.	.	822	.	.	.
260 GUINEA	2567	.	485	.	2082	.	.	.	.	.
268 LIBERIA	5735	.	.	.	5735	.	.	.	.	.
272 IVORY COAST	56113	10788	3332	11315	12056	801	15737	.	2084	.
280 TOGO	1802	1795	.	.	.	.	.	.	7	.
284 BENIN	11386	1163	906	507	7412	.	1396	.	.	.
288 NIGERIA	26624	957	.	.	334	.	22038	.	3295	.
302 CAMEROON	6022	2002	2720	1050	.	.	.	.	250	.
322 ZAIRE	16383	4669	2385	1060	5251	1	3017	.	.	.
390 SOUTH AFRICA	568	150	28	.	390	.	.	.	.	.
400 USA	52513	5368	1839	22090	16278	3834	2126	316	346	314
404 CANADA	4037	1076	67	.	1053	123	1693	.	25	.
424 HONDURAS	3000	.	.	.	.	.	3000	.	.	.
428 EL SALVADOR	141	.	.	141	.	.	.	.	.	.
476 NL ANTILLES	1010	.	.	.	1010	.	.	.	.	.
492 SURINAM	428	.	.	.	428	.	.	.	.	.
508 BRAZIL	25690	6506	10864	295	5561	951	1436	.	73	.
520 PARAGUAY	2379	477	179	239	498	40	941	.	5	.
524 URUGUAY	2322	.	.	15	45	26	2213	.	23	.
528 ARGENTINA	45122	20371	4919	5617	12577	756	.	110	281	491
624 ISRAEL	28	.	28	.	.	.	.	.	.	.
664 INDIA	19554	3583	6143	1165	1331	241	7087	.	1	3
669 SRI LANKA	7490	522	1079	4911	678	.	300	.	.	.
680 THAILAND	3239	2970	147	.	20	70	32	.	.	.
700 INDONESIA	315471	72930	14347	42463	89627	12788	81089	2113	114	.
701 MALAYSIA	441505	78968	51759	26214	168064	25589	69809	2394	18708	.
706 SINGAPORE	52	.	5	.	7	.	35	.	.	.
708 PHILIPPINES	343059	182392	40463	8667	72026	23123	13251	1807	1330	.
720 CHINA	14493	9	11960	.	126	24	2343	.	29	.
732 JAPAN	108	26	19	.	15	2	45	.	1	.
740 HONG KONG	152	9	.	.	28	5	110	.	.	.
800 AUSTRALIA	417	388	.	.	29	.	.	.	.	.
801 PAPUA N.GUIN	105514	29450	5381	.	10111	4335	55779	.	458	.
806 SOLOMON ISLS	18070	1358	99	.	3893	488	12232	.	.	.
822 FR.POLYNESIA	9682	.	1016	8656	10	.	.	.	.	.
1000 W O R L D	1904351	485315	263417	199574	440433	117167	338191	21840	35933	2481
1010 INTRA-EC	354659	55254	102157	63405	23414	43592	41555	15000	8617	1665
1011 EXTRA-EC	1549398	430063	161262	135869	417020	73575	296636	6841	27316	816
1020 CLASS 1	60894	8974	2688	22116	17765	4176	3929	417	487	322
1021 EFTA COUNTR.	2712	1952	607	1	7	11	16	.	113	5
1030 CLASS 2	1473897	421059	146615	113752	399035	69353	290365	6424	26800	494
1031 ACP (63)	253384	52321	15311	15365	47301	5764	111057	.	6265	.
1040 CLASS 3	14607	29	11960	.	199	46	2344	.	29	.
431 PROCESSED ANIM.& VEG.OILS,ETC.										
001 FRANCE	47955	15227	.	8135	10664	11675	1923	.	51	280
002 BELG.-LUXBG.	93290	29575	27933	2576	22351	.	8957	156	1245	497
003 NETHERLANDS	251415	98057	48837	6088	.	64310	21174	9182	2079	1688
004 FR GERMANY	286599	.	47099	20313	81281	29439	28143	2187	71854	6283
005 ITALY	34056	18981	12316	.	2148	231	239	19	.	122
006 UTD. KINGDOM	20079	6609	3976	303	5075	1339	.	2153	498	126
007 IRELAND	2455	9	.	.	5	36	2254	.	24	127
008 DENMARK	24812	10086	980	1531	785	119	10226	325	.	760
009 GREECE	706	1	.	707	.	.	.	.	.	.
024 ICELAND	837	.	.	.	4	.	833	.	.	.
028 NORWAY	10911	3490	2129	37	343	198	2594	40	2079	1

Origin / consignment Origine / provenance CTCI	Value EUR 10	1000 ECU Deutschland	France	Italia	Nederland	Belg.-Lux.	UK	Ireland	Danmark	Valeurs Ελλάδα
423										
1011 EXTRA-CE	420604	62307	174030	108702	34369	26717	13471	686	322	.
1020 CLASSE 1	116839	31180	23361	54455	2044	3527	1820	344	108	.
1021 A E L E	31537	21412	6477	1564	239	1813	17	.	15	.
1030 CLASSE 2	245862	22346	127384	48469	18664	21321	7194	342	142	.
1031 ACP (63)	129206	2039	100396	17286	542	3977	4966	.	.	.
1040 CLASSE 3	57895	8777	23285	5776	13661	1868	4458	.	70	.
424 AUTRES HUILES VEGETALES FIXES										
001 FRANCE	29494	3220	.	16347	1137	7674	271	31	757	57
002 BELG.-LUXBG.	46052	2444	22603	8645	1774	.	10213	230	133	10
003 PAYS-BAS	115536	31807	35696	10239	.	17906	15315	3268	1070	235
004 RF ALLEMAGNE	51248	.	12042	15355	10356	2682	4307	153	5201	952
005 ITALIE	6508	2960	2741	.	92	346	49	.	277	43
006 ROYAUME-UNI	14887	217	123	32	4808	289	.	9232	177	9
007 IRLANDE	556	.	.	1	19	.	536	.	.	.
008 DANEMARK	8247	3033	1459	414	1042	942	1300	57	.	.
030 SUEDE	188	67	8	.	.	11	5	1	96	.
036 SUISSE	445	37	255	12	41	3	63	.	3	31
038 AUTRICHE	142	137	3	.	.	.	.	.	2	.
040 PORTUGAL	1847	1444	403	.	.	.	.	.	.	.
042 ESPAGNE	661	.	433	84	17	.	68	52	.	7
046 MALTE	112	.	.	.	.	97	15	.	.	.
052 TURQUIE	113	48	17	.	11	35	.	.	2	.
204 MAROC	109	.	109	.	.	.	.	.	.	.
220 EGYPTE	146	.	.	.	146	.	.	.	.	.
224 SOUDAN	2132	.	.	2132	.	.	.	.	.	.
232 MALI	204	.	3	.	.	146	.	.	55	.
236 HAUTE-VOLTA	1150	.	.	.	.	.	1150	.	.	.
260 GUINEE	1145	.	213	.	932	.	.	.	.	.
268 LIBERIA	2781	.	.	.	2781	.	.	.	.	.
272 COTE IVOIRE	36456	7224	1847	5516	9114	662	11022	.	1071	.
280 TOGO	1366	1358	.	.	.	.	.	.	8	.
284 BENIN	7570	906	472	336	4479	.	1376	.	.	.
288 NIGERIA	15516	800	.	.	319	.	12874	.	1523	.
302 CAMEROUN	2988	1016	1332	519	.	.	.	.	121	.
322 ZAIRE	9742	2716	1319	505	3879	1	1322	.	.	.
390 AFR. DU SUD	536	141	134	.	261	.	.	.	.	.
400 ETATS-UNIS	39483	4751	1405	15526	12181	3009	1537	437	334	303
404 CANADA	1917	511	29	.	529	51	785	.	12	.
424 HONDURAS	2223	.	.	.	.	2	2221	.	.	.
428 EL SALVADOR	185	.	.	185	.	.	.	.	.	.
476 ANTILLES NL	503	.	.	.	503	.	.	.	.	.
492 SURINAM	210	.	.	.	210	.	.	.	.	.
508 BRESIL	22266	6566	8766	281	4304	594	1653	.	102	.
520 PARAGUAY	3985	904	339	406	883	130	1317	.	6	.
524 URUGUAY	1167	.	.	18	56	12	1068	.	13	.
528 ARGENTINE	24174	10196	2659	2951	7357	500	.	104	141	266
624 ISRAEL	161	.	161	.	.	.	.	.	.	.
664 INDE	27135	4388	6202	2729	1746	387	11669	.	10	4
669 SRI LANKA	6330	643	1216	3597	746	.	128	.	.	.
680 THAILANDE	3528	3209	161	.	21	101	36	.	.	.
700 INDONESIE	144532	33548	6023	19432	41077	5921	37442	1035	54	.
701 MALAYSIA	248771	48294	30569	13873	91637	12118	39257	1323	11700	.
706 SINGAPOUR	181	21	22	.	19	.	118	.	1	.
708 PHILIPPINES	207670	111341	25005	4578	42086	13050	9017	1182	1411	.
720 CHINE	14655	32	10869	.	356	12	3313	.	73	.
732 JAPON	331	133	70	1	27	9	87	.	4	.
740 HONG-KONG	437	22	.	.	85	16	313	.	1	.
800 AUSTRALIE	439	424	.	.	15	.	.	.	.	.
801 PAPOU-N.GUIN	55695	13431	4126	.	4349	1969	31611	.	209	.
806 ILES SALOMON	8064	591	40	.	1646	205	5582	.	.	.
822 POLYNESIE FR	5737	.	993	4721	23	.	.	.	.	.
1000 M O N D E	1178265	298705	180081	128460	251166	69170	207093	17101	24571	1918
1010 INTRA-CE	272535	43686	74668	51030	19228	30044	31989	12967	7615	1308
1011 EXTRA-CE	905708	255020	105414	77406	231938	39125	175103	4134	16957	611
1020 CLASSE 1	46282	7692	2762	15623	13090	3270	2561	490	454	340
1021 A E L E	2634	1684	674	12	49	14	68	1	101	31
1030 CLASSE 2	844668	247237	91783	61783	218468	35827	169226	3644	16430	270
1031 ACP (63)	145139	28102	9353	9009	27710	2996	64981	.	2988	.
1040 CLASSE 3	14754	90	10869	.	380	27	3315	.	73	.
431 HUILES ET GRAISSES ELABOREES										
001 FRANCE	24407	7012	.	6237	3773	5365	1588	.	45	387
002 BELG.-LUXBG.	53136	14719	17163	1897	12640	.	5440	120	824	333
003 PAYS-BAS	153766	55851	32917	5576	.	37891	13462	4486	1429	2154
004 RF ALLEMAGNE	169741	.	31447	15777	45617	19971	18182	1209	32183	5355
005 ITALIE	21457	12666	6591	.	1411	365	230	14	.	180
006 ROYAUME-UNI	18985	4060	2418	243	7694	935	.	2986	507	142
007 IRLANDE	1244	38	.	.	4	19	1049	.	8	126
008 DANEMARK	35186	7649	923	2430	923	187	21108	1109	.	857
009 GRECE	647	4	.	643	.	.	.	.	.	.
024 ISLANDE	476	.	.	.	4	.	472	.	.	.
028 NORVEGE	5536	1666	1207	33	190	115	1094	26	1202	1

Origin / consignment Origine / provenance SITC	Quantity 1000 kg EUR 10	Deutschland	France	Italia	Nederland	Belg.-Lux.	UK	Ireland	Danmark	Ελλάδα
431										
030 SWEDEN	22301	6093	2552	64	2200	214	8579	.	2599	.
032 FINLAND	15879	3754	1701	890	2668	1074	5216	.	576	.
036 SWITZERLAND	1929	1658	43	100	61	3	18	2	23	1
038 AUSTRIA	3771	2503	786	171	32	.	.	.	17	262
040 PORTUGAL	2914	2409	.	135	98	3	269	.	.	.
042 SPAIN	8049	2105	4192	176	90	797	651	.	.	38
048 YUGOSLAVIA	7260	6844	.	24	356	21	5	.	.	.
056 SOVIET UNION	224	188	30	.	5	.	.	.	1	.
060 POLAND	4438	2886	.	21	1531	.	.	.	.	.
062 CZECHOSLOVAK	5471	5424	.	.	.	47	.	.	.	.
066 ROMANIA	1010	1010	.	.	.	.	.	.	.	.
068 BULGARIA	1155	747	.	.	.	.	.	.	.	408
204 MOROCCO	145	45	60	5	.	.	29	.	.	6
232 MALI	40	5	30	.	5	.	.	.	.	.
306 CENTR.AFRIC.	64	13	51	.	.	.	.	.	.	.
334 ETHIOPIA	174	32	54	5	10	2	15	.	.	56
346 KENYA	102	.	.	.	5	.	97	.	.	.
352 TANZANIA	75	38	13	.	9	.	15	.	.	.
370 MADAGASCAR	62	15	33	.	14	.	.	.	.	.
390 SOUTH AFRICA	2635	1	9	6	319	.	2300	.	.	.
400 USA	22250	10622	701	279	2624	139	7487	130	260	8
404 CANADA	2804	20	128	.	2632	.	24	.	.	.
412 MEXICO	261	144	39	53	8	.	17	.	.	.
416 GUATEMALA	34	34	.	.	.	.	.	.	.	.
452 HAITI	44	28	9	.	7	.	.	.	.	.
492 SURINAM	2353	.	2156	.	197	.	.	.	.	.
504 PERU	2019	1264	.	.	22	.	733	.	.	.
508 BRAZIL	7409	1756	767	1423	948	115	2384	.	6	10
512 CHILE	30	30	.	.	.	.	.	.	.	.
520 PARAGUAY	3234	2677	.	.	497	.	60	.	.	.
524 URUGUAY	389	173	.	2	14	19	181	.	.	.
528 ARGENTINA	6509	4667	.	57	1627	10	.	148	.	.
664 INDIA	721	112	53	115	239	14	188	.	.	.
700 INDONESIA	14236	4644	501	.	1624	.	7467	.	.	.
701 MALAYSIA	155627	45099	7307	8331	20142	6155	58884	982	7138	1589
706 SINGAPORE	1220	.	.	.	354	.	866	.	.	.
708 PHILIPPINES	2512	1195	.	.	1316	1	.	.	.	.
720 CHINA	508	136	12	20	.	.	340	.	.	.
732 JAPAN	39	29	.	.	.	.	10	.	.	.
800 AUSTRALIA	288	66	55	.	72	4	91	.	.	.
1000 W O R L D	1074082	290597	164815	51584	162583	115967	172471	15324	88450	12291
1010 INTRA-EC	761361	178544	141140	39650	122305	107149	72917	14023	75752	9881
1011 EXTRA-EC	312724	112055	23673	11935	40278	8818	99555	1302	12699	2409
1020 CLASS 1	102020	39591	12295	1881	11551	2452	28214	172	5555	309
1021 EFTA COUNTR.	58542	19905	7211	1396	5427	1492	17510	42	5295	264
1030 CLASS 2	197725	62024	11278	9991	27192	6315	70990	1130	7144	1661
1031 ACP (63)	3112	140	2512	5	246	2	151	.	.	56
1040 CLASS 3	12982	10440	101	62	1536	52	350	.	1	440

Origin / consignment Origine / provenance CTCI	Value 1000 ECU EUR 10	Deutschland	France	Italia	Nederland	Belg.-Lux.	UK	Ireland	Danmark	Ελλάδα
431										
030 SUEDE	14042	2819	1399	44	1961	161	6206	.	1452	.
032 FINLANDE	8717	1888	945	539	1440	600	2993	.	312	.
036 SUISSE	1115	959	68	38	20	5	5	7	9	4
038 AUTRICHE	1520	907	299	109	88	.	.	.	10	107
040 PORTUGAL	1206	905	.	93	98	13	97	.	.	.
042 ESPAGNE	3529	845	1331	162	43	489	485	.	.	174
048 YOUGOSLAVIE	2732	2588	.	6	121	7	10	.	.	.
056 U.R.S.S.	756	705	27	.	20	.	.	.	4	.
060 POLOGNE	1550	1119	.	6	425	.	.	.	.	.
062 TCHECOSLOVAQ	1889	1871	.	.	.	18	.	.	.	.
066 ROUMANIE	489	489	.	.	.	.	.	.	.	.
068 BULGARIE	436	279	.	1	.	4	.	.	.	152
204 MAROC	566	175	230	21	.	.	112	.	.	28
232 MALI	141	18	103	.	20	.	.	.	.	.
306 R.CENTRAFRIC	258	55	203	.	.	.	.	.	.	.
334 ETHIOPIE	738	135	220	20	43	6	63	.	.	251
346 KENYA	387	.	.	.	21	.	366	.	.	.
352 TANZANIE	305	155	56	.	34	.	60	.	.	.
370 MADAGASCAR	230	60	122	.	48	.	.	.	.	.
390 AFR. DU SUD	744	2	2	2	65	.	673	.	.	.
400 ETATS-UNIS	15138	5630	907	230	2056	270	5470	303	255	17
404 CANADA	1297	80	104	1	1086	.	26	.	.	.
412 MEXIQUE	963	534	143	205	21	.	60	.	.	.
416 GUATEMALA	144	144	.	.	.	.	.	.	.	.
452 HAITI	178	117	35	.	26	.	.	.	.	.
492 SURINAM	962	.	833	.	129	.	.	.	.	.
504 PEROU	495	303	.	.	6	.	186	.	.	.
508 BRESIL	8034	2069	1223	2365	835	179	1334	.	8	21
512 CHILI	129	129	.	.	.	.	.	.	.	.
520 PARAGUAY	1075	893	.	.	162	.	20	.	.	.
524 URUGUAY	268	131	.	9	8	8	112	.	.	.
528 ARGENTINE	3077	2163	.	98	754	3	.	59	.	.
664 INDE	1948	164	83	140	1046	19	496	.	.	.
700 INDONESIE	6324	2205	286	.	823	.	3010	.	.	.
701 MALAYSIA	60999	17616	2437	3463	7430	2399	22693	484	3744	733
706 SINGAPOUR	440	.	.	.	140	.	300	.	.	.
708 PHILIPPINES	1160	455	.	.	705	.	.	.	.	.
720 CHINE	483	188	21	72	.	.	198	.	4	.
732 JAPON	193	115	1	2	.	.	75	.	.	.
800 AUSTRALIE	1102	274	226	.	226	15	361	.	.	.
1000 M O N D E	631195	153019	104243	40470	92285	69053	108290	10805	42001	11029
1010 INTRA-CE	478576	101998	91457	32803	72061	64733	61064	9925	34998	9537
1011 EXTRA-CE	152617	51020	12786	7684	20225	4321	47226	881	7002	1492
1020 CLASSE 1	57425	18678	6487	1259	7413	1675	18033	338	3240	302
1021 A E L E	32608	9143	3916	857	3800	893	10867	35	2985	112
1030 CLASSE 2	89490	27670	6234	6322	12367	2614	28955	543	3752	1033
1031 ACP (63)	3474	565	1732	20	316	6	584	.	.	251
1040 CLASSE 3	5707	4673	65	86	446	32	239	.	8	158

Origin / consignment Origine / provenance SITC	Quantity EUR 10	Deutschland	France	Italia	Nederland	Belg.-Lux.	UK	Ireland	Danmark	Ελλάδα
	1000 kg									Quantités
001.11 ANIMALS OF THE BOVINE SPECIES (INCLUDING BUFFALOES), PURE BRED, FOR BREEDING										
001 FRANCE	275	27	.	73	20	97	44	7	7	.
002 BELG.-LUXBG.	72	48	6	.	1	.	17	.	.	.
003 NETHERLANDS	111	8	1	.	.	42	2	.	3	55
004 FR GERMANY	685	.	13	238	137	252	18	.	27	.
005 ITALY	39	1	38	.	.	.	.	.	.	.
006 UTD. KINGDOM	172	77	12	.	8	1	.	36	36	.
007 IRELAND	209	.	.	.	.	.	209	.	.	.
008 DENMARK	109	47	.	.	50	3	9	.	.	.
030 SWEDEN	359	.	.	359	.	.	.	.	.	.
036 SWITZERLAND	3964	32	3	3929	.	.	.	.	.	.
038 AUSTRIA	16999	31	.	16968	.	.	.	.	.	.
400 USA	45	.	45	.	.	.	.	.	.	.
404 CANADA	531	6	160	159	52	.	154	.	.	.
1000 W O R L D	23650	278	277	21803	270	393	456	45	73	55
1010 INTRA-EC	1671	208	69	311	217	393	300	45	73	55
1011 EXTRA-EC	21979	70	208	21492	53	.	156	.	.	.
1020 CLASS 1	21937	69	208	21451	53	.	156	.	.	.
1021 EFTA COUNTR.	21322	63	3	21256	.	.	.	.	.	.
001.19 ANIMALS OF THE BOVINE SPECIES (INCLUDING BUFFALOES), LIVE (OTHER THAN PURE BRED BREEDING STOCK)										
001 FRANCE	247505	9210	.	230092	1803	5837	.	2	.	561
002 BELG.-LUXBG.	30704	5050	15160	3103	7391	.	.	.	.	.
003 NETHERLANDS	28036	9121	2923	7234	.	8669	.	.	.	89
004 FR GERMANY	93940	.	4105	58407	21352	9970	.	.	.	106
005 ITALY	889	.	425	.	.	22	.	.	.	442
006 UTD. KINGDOM	21625	.	10298	801	1080	858	.	8581	7	.
007 IRELAND	89011	.	.	1062	66	762	87121	.	.	.
008 DENMARK	1011	926	.	65	.	18	.	.	.	.
036 SWITZERLAND	1040	879	1	159	1	.	.	.	.	.
038 AUSTRIA	20543	10929	215	9377	5	17	.	.	.	.
042 SPAIN	209	.	200	8	1	.	.	.	.	.
048 YUGOSLAVIA	29609	103	.	23543	.	.	.	.	.	5963
058 GERMAN DEM.R	1561	.	.	.	3	1277	.	.	.	281
060 POLAND	38876	3717	.	32483	342	.	.	.	.	2334
062 CZECHOSLOVAK	5259	17	.	5242	.	.	.	.	.	.
064 HUNGARY	7533	.	.	7496	.	.	.	.	.	37
066 ROMANIA	486	.	.	486	.	.	.	.	.	.
068 BULGARIA	148	.	.	.	.	.	.	.	.	148
1000 W O R L D	618084	39954	33386	379588	32056	27429	87121	8583	8	9959
1010 INTRA-EC	512740	24309	32911	300784	31693	26135	87121	8583	7	1197
1011 EXTRA-EC	105343	15645	475	78804	363	1294	.	.	.	8762
1020 CLASS 1	51468	11912	475	33095	6	17	.	.	.	5963
1021 EFTA COUNTR.	21597	11809	224	9541	6	17	.	.	.	.
1040 CLASS 3	53863	3733	.	45709	345	1277	.	.	.	2799
001.21 SHEEP, LIVE										
001 FRANCE	3135	234	.	2721	.	155	25	.	.	.
002 BELG.-LUXBG.	6607	924	2497	3132	54	.	.	.	.	.
003 NETHERLANDS	17837	14	7201	28	.	10589	5	.	.	.
004 FR GERMANY	9505	.	2132	2970	2	4401	.	.	.	.
005 ITALY	82	.	82	.	.	.	.	.	.	.
006 UTD. KINGDOM	3978	1274	.	1	14	1361	.	1326	.	.
007 IRELAND	1759	.	.	.	.	104	1655	.	.	.
008 DENMARK	406	233	82	.	91	.	.	.	.	.
038 AUSTRIA	370	.	.	370	.	.	.	.	.	.
048 YUGOSLAVIA	602	.	.	240	.	.	.	.	.	362
060 POLAND	12788	9810	2456	399	.	15	.	.	.	106
064 HUNGARY	20286	781	643	18399	.	.	.	.	.	463
066 ROMANIA	1034	.	.	1034	.	.	.	.	.	.
068 BULGARIA	4532	.	.	2191	.	.	.	.	.	2341
1000 W O R L D	82951	13271	15095	31495	161	16625	1685	1328	8	3283
1010 INTRA-EC	43310	2678	11995	8853	161	16610	1685	1328	.	.
1011 EXTRA-EC	39641	10592	3101	22642	.	15	.	.	8	3283
1020 CLASS 1	961	1	.	610	.	.	.	.	8	362
1021 EFTA COUNTR.	390	1	.	371	.	.	.	.	8	.
1040 CLASS 3	38662	10592	3101	22032	.	15	.	.	.	2922
001.22 GOATS, LIVE										
001 FRANCE	537	.	.	536	.	1	.	.	.	.
007 IRELAND	101	.	.	.	.	101	.	.	.	.
036 SWITZERLAND	16	.	1	13	.	.	.	.	.	2
068 BULGARIA	96	.	.	27	.	.	.	.	.	69
1000 W O R L D	808	.	5	579	6	147	.	.	.	71
1010 INTRA-EC	694	.	4	537	6	147	.	.	.	.
1011 EXTRA-EC	116	.	2	43	.	.	.	.	.	71
1020 CLASS 1	19	.	1	16	.	.	.	.	.	2
1021 EFTA COUNTR.	19	.	1	16	.	.	.	.	.	2
1040 CLASS 3	96	.	.	27	.	.	.	.	.	69

Origin / consignment Origine / provenance CTCI	Value EUR 10	Deutschland	France	Italia	Nederland	Belg.-Lux.	UK	Ireland	Danmark	Ελλάδα
	1000 ECU									Valeurs
001.11 REPRODUCTEURS D.RACE PURE D'ESPECE BOVINE										
001 FRANCE	1079	108	.	252	78	251	313	17	60	.
002 BELG.-LUXBG.	351	154	26	.	4	.	167	.	.	.
003 PAYS-BAS	295	16	1	.	.	111	5	.	16	144
004 RF ALLEMAGNE	2146	.	77	445	530	725	135	.	234	.
005 ITALIE	197	7	190	.	.	.	.	.	.	.
006 ROYAUME-UNI	464	164	38	.	35	2	.	102	123	.
007 IRLANDE	489	.	.	.	.	.	489	.	.	.
008 DANEMARK	350	152	.	.	153	6	39	.	.	.
030 SUEDE	688	.	.	687	.	.	.	.	1	.
036 SUISSE	7317	85	8	7224	.	.	.	.	.	.
038 AUTRICHE	31624	86	.	31537	1	.	.	.	.	.
400 ETATS-UNIS	1636	.	1636	.	.	.	.	.	.	.
404 CANADA	8392	226	4366	1246	1159	.	1395	.	.	.
1000 M O N D E	55181	1000	6343	41523	1960	1096	2560	119	436	144
1010 INTRA-CE	5371	601	332	697	800	1096	1148	119	434	144
1011 EXTRA-CE	49810	399	6011	40827	1160	.	1412	.	1	.
1020 CLASSE 1	49728	398	6011	40746	1160	.	1412	.	1	.
1021 A E L E	39628	171	8	39447	1	.	.	.	1	.
001.19 BOVINS AUT. QUE REPRODUCTEURS DE RACE PURE										
001 FRANCE	776183	27210	.	724765	7180	16135	.	4	.	889
002 BELG.-LUXBG.	79249	12341	38000	9275	19633	.	.	.	.	.
003 PAYS-BAS	82317	32848	8547	21491	.	19097	.	.	.	334
004 RF ALLEMAGNE	221542	.	8814	150673	43282	18521	.	.	.	252
005 ITALIE	2759	.	1175	.	.	67	.	.	.	1517
006 ROYAUME-UNI	50396	.	31821	2849	3434	2757	.	9505	30	.
007 IRLANDE	169689	.	.	1924	225	1380	166160	.	.	.
008 DANEMARK	1675	1671	.	167	.	37	.	.	.	.
036 SUISSE	1888	1578	4	304	2	.	.	.	.	.
038 AUTRICHE	30773	15867	319	14543	21	23	.	.	.	.
042 ESPAGNE	946	.	932	13	1	.	.	.	.	.
048 YOUGOSLAVIE	48696	166	.	38423	.	.	.	.	.	10107
058 RD.ALLEMANDE	1585	.	.	.	4	1027	.	.	.	554
060 POLOGNE	50042	5292	.	40466	490	.	.	.	.	3794
062 TCHECOSLOVAQ	8053	26	.	8027	.	.	.	.	.	.
064 HONGRIE	12039	.	.	11985	.	.	.	.	.	54
066 ROUMANIE	880	.	.	880	.	.	.	.	.	.
068 BULGARIE	293	.	.	.	.	.	.	.	.	293
1000 M O N D E	1539421	97000	89719	1025859	74299	59045	166160	9510	35	17794
1010 INTRA-CE	1384051	74070	88357	911182	73754	57996	166160	9510	30	2992
1011 EXTRA-CE	155370	22929	1362	114677	545	1050	.	.	5	14802
1020 CLASSE 1	82450	17611	1362	53318	24	23	.	.	5	10107
1021 A E L E	32702	17444	348	14859	23	23	.	.	5	.
1040 CLASSE 3	72894	5319	.	61359	494	1027	.	.	.	4695
001.21 ESPECE OVINE										
001 FRANCE	6921	333	.	6024	.	307	257	.	.	.
002 BELG.-LUXBG.	11798	1172	4896	5658	68	.	2	.	.	.
003 PAYS-BAS	37347	15	14900	59	.	22341	32	.	.	.
004 RF ALLEMAGNE	15600	.	4263	5287	4	6046	.	.	.	.
005 ITALIE	171	.	171	.	.	.	.	.	.	.
006 ROYAUME-UNI	5210	1373	.	10	26	1792	.	2007	.	.
007 IRLANDE	3331	.	.	.	.	113	3218	.	.	.
008 DANEMARK	659	330	182	.	147	.	.	.	.	.
038 AUTRICHE	533	1	.	532	.	.	.	.	.	.
048 YOUGOSLAVIE	1171	.	.	453	.	.	.	.	.	718
060 POLOGNE	16327	13222	4164	733	.	23	.	.	.	185
064 HONGRIE	40099	1329	1166	36501	.	.	.	.	.	1103
066 ROUMANIE	2228	.	.	2228	.	.	.	.	.	.
068 BULGARIE	9834	.	.	5156	.	.	.	.	.	4678
1000 M O N D E	153320	17778	29744	62661	248	30621	3518	2007	29	6714
1010 INTRA-CE	81037	3223	24414	17038	248	30598	3509	2007	.	.
1011 EXTRA-CE	72284	14555	5330	45624	.	23	9	.	29	6714
1020 CLASSE 1	1746	4	.	986	.	.	9	.	29	718
1021 A E L E	567	4	.	534	.	.	.	.	29	.
1040 CLASSE 3	70537	14551	5330	44638	.	23	.	.	.	5995
001.22 ESPECE CAPRINE										
001 FRANCE	1419	.	.	1414	2	3	.	.	.	.
007 IRLANDE	157	.	.	.	.	157	.	.	.	.
036 SUISSE	119	.	22	74	.	1	.	.	.	22
068 BULGARIE	204	.	.	71	.	.	.	.	.	133
1000 M O N D E	2044	2	52	1577	20	239	.	.	.	154
1010 INTRA-CE	1689	.	11	1420	20	238	.	.	.	.
1011 EXTRA-CE	355	2	41	157	.	1	.	.	.	154
1020 CLASSE 1	146	2	36	85	.	1	.	.	.	22
1021 A E L E	132	2	22	85	.	1	.	.	.	22
1040 CLASSE 3	205	.	.	72	.	.	.	.	.	133

Origin / consignment Origine / provenance SITC	Quantity 1000 kg EUR 10	Deutschland	France	Italia	Nederland	Belg.-Lux.	UK	Ireland	Danmark	Quantités Ελλάδα
001.30 SWINE, LIVE										
001 FRANCE	13609	10		6030		7568	.	1	.	.
002 BELG.-LUXBG.	81649	2585	69828	9035	183	.	.	.	.	16
003 NETHERLANDS	294927	69778	75870	46200	.	103078	.	.	.	1
004 FR GERMANY	27192	.	8706	29	358	18099	.	.	.	.
005 ITALY	113	.	20	.	93	.	.	.	.	.
006 UTD. KINGDOM	51857	1029	807	361	764	18	.	48819	.	59
007 IRELAND	3557	.	.	.	.	.	3557	.	.	.
008 DENMARK	10271	9885	24	7	.	355	.	.	.	.
058 GERMAN DEM.R	1257	.	.	72	.	1185	.	.	.	.
064 HUNGARY	5401	9	3704	1684	.	.	.	.	.	4
404 CANADA	22	.	.	.	.	.	.	22	.	.
1000 W O R L D	489977	83322	158959	63474	1405	130302	3558	48859	2	96
1010 INTRA-EC	483172	83287	155255	61662	1397	129117	3557	48819	.	78
1011 EXTRA-EC	6805	35	3704	1812	8	1185	1	40	2	18
1020 CLASS 1	122	13	.	57	8	.	1	40	2	1
1021 EFTA COUNTR.	89	13	.	48	8	.	.	18	2	.
1040 CLASS 3	6683	22	3704	1756	.	1185	.	.	.	16
001.41 POULTRY, LIVE (I.E., FOWLS, DUCKS, GEESE, TURKEYS AND GUINEA FOWLS), OF A WEIGHT NOT EXCEEDING 185 GRAMMES										
001 FRANCE	86	.	.	25	7	33	1	.	.	20
002 BELG.-LUXBG.	336	.	245	.	91	.	.	.	.	.
003 NETHERLANDS	453	5	36	182	.	226	1	.	1	2
004 FR GERMANY	73	.	12	15	40	.	.	.	1	5
006 UTD. KINGDOM	139	5	18	15	3	18	.	79	.	1
007 IRELAND	56	.	.	.	.	1	55	.	.	.
008 DENMARK	47	8	.	1	.	.	37	.	.	1
030 SWEDEN	3	.	.	1	.	.	.	.	2	.
064 HUNGARY	8	.	8	.	.	.	.	.	.	.
400 USA	49	.	12	16	13	2	1	2	1	2
404 CANADA	82	2	3	74	1	.	2	.	.	.
624 ISRAEL	9	.	1	8	.	.	.	.	.	.
1000 W O R L D	1364	21	349	339	160	281	98	81	4	31
1010 INTRA-EC	1209	19	326	238	143	279	94	79	2	29
1011 EXTRA-EC	155	2	23	101	17	2	4	2	2	2
1020 CLASS 1	136	2	14	93	15	2	4	2	2	2
1021 EFTA COUNTR.	3	.	.	1	.	.	.	.	2	.
1030 CLASS 2	12	.	1	8	3	.	.	.	.	.
1040 CLASS 3	8	.	8	.	.	.	.	.	.	.
001.49 POULTRY, LIVE (I.E., FOWLS, DUCKS, GEESE, TURKEYS AND GUINEA FOWLS), OF A WEIGHT EXCEEDING 185 GRAMMES										
001 FRANCE	8860	210	.	6854	632	1164	.	.	.	.
002 BELG.-LUXBG.	6352	344	1593	.	4415	.	.	.	.	.
003 NETHERLANDS	54047	18814	6348	1032	.	27853	.	.	.	.
004 FR GERMANY	2042	.	336	.	1014	692	.	.	.	.
005 ITALY	932	320	612	.	.	.	.	.	.	.
006 UTD. KINGDOM	3295	.	615	.	.	.	.	2680	.	.
007 IRELAND	608	.	.	.	.	.	608	.	.	.
038 AUSTRIA	1260	1260	.	.	.	.	.	.	.	.
048 YUGOSLAVIA	273	.	.	273	.	.	.	.	.	.
064 HUNGARY	1153	.	.	1153	.	.	.	.	.	.
1000 W O R L D	78883	20961	9515	9327	6061	29710	608	2681	.	.
1010 INTRA-EC	76151	19701	9504	7887	6061	29710	608	2680	.	.
1011 EXTRA-EC	2711	1260	11	1440	.	.	.	.	.	.
1020 CLASS 1	1544	1260	11	273	.	.	.	.	.	.
1021 EFTA COUNTR.	1260	1260	.	.	.	.	.	.	.	.
1040 CLASS 3	1167	.	.	1167	.	.	.	.	.	.
001.50 HORSES, ASSES, MULES AND HINNIES, LIVE										
001 FRANCE	2783	57	.	2175	8	162	322	56	2	1
002 BELG.-LUXBG.	2056	85	1070	609	202	.	86	1	1	2
003 NETHERLANDS	6751	300	1630	118	.	4317	136	.	50	.
004 FR GERMANY	7735	.	4844	1472	125	1118	117	21	38	.
005 ITALY	144	5	47	2	4	.	50	36	.	.
006 UTD. KINGDOM	1562	48	155	138	51	95	.	1022	46	7
007 IRELAND	2067	27	132	89	12	27	1774	.	6	.
008 DENMARK	2205	1305	14	17	29	778	61	1	.	.
009 GREECE	425	2	.	420	.	.	3	.	.	.
024 ICELAND	44	22	9	.	1	.	.	.	12	.
028 NORWAY	21	1	1	.	1	.	8	1	9	.
030 SWEDEN	142	24	11	2	2	1	29	1	72	.
032 FINLAND	16	10	.	.	1	.	2	1	2	.
036 SWITZERLAND	160	44	28	37	33	3	11	3	1	.
038 AUSTRIA	989	47	2	916	4	6	11	.	3	.
042 SPAIN	2563	26	2378	151	1	.	4	3	.	.
043 ANDORRA	116	.	116	.	.	.	.	.	.	.
048 YUGOSLAVIA	22626	8	261	22355	2	.	.	.	.	.
056 SOVIET UNION	8601	66	1209	7184	136	6	.	.	.	.
058 GERMAN DEM.R	671	.	610	31	10	20	.	.	.	.
060 POLAND	40356	2276	15596	21819	285	379	1	.	.	.
062 CZECHOSLOVAK	930	106	.	816	7	.	1	.	.	.

Origin / consignment Origine / provenance CTCI	Value 1000 ECU EUR 10	Deutschland	France	Italia	Nederland	Belg.-Lux.	UK	Ireland	Danmark	Valeurs Ελλάδα
001.30 PORCINS										
001 FRANCE	19754	42		8696		11010	.	1	.	5
002 BELG.-LUXBG.	112853	3782	96161	12397	378	.	.	.	.	135
003 PAYS-BAS	361476	84501	94362	65612	.	116986	.	.	.	15
004 RF ALLEMAGNE	35055	.	14755	91	609	19597	.	.	3	.
005 ITALIE	222	.	25	.	197	.	.	.	.	.
006 ROYAUME-UNI	58341	2310	1923	1439	1804	45	.	50442	.	378
007 IRLANDE	5114	.	.	.	.	.	5114	.	.	.
008 DANEMARK	10881	10485	28	54	.	313	.	.	.	1
058 RD.ALLEMANDE	1279	.	.	69	.	1210	.	.	.	.
064 HONGRIE	5777	52	3979	1729	.	.	.	.	.	17
404 CANADA	267	.	.	.	.	.	.	267	.	.
1000 M O N D E	611400	101278	211232	90228	3037	149160	5129	50729	24	583
1010 INTRA-CE	603697	101120	207253	88289	2988	147951	5114	50444	3	535
1011 EXTRA-CE	7705	158	3979	1939	49	1210	15	285	21	49
1020 CLASSE 1	608	92	.	142	49	.	15	285	21	4
1021 A E L E	249	92	.	69	49	.	.	18	21	.
1040 CLASSE 3	7097	67	3979	1797	.	1210	.	.	.	44
001.41 VOLAILLES VIVANT.D.BASSE-COUR DE - DE 185G										
001 FRANCE	2739	19		975	680	661	126	.	5	273
002 BELG.-LUXBG.	2377	.	1751	27	599	.	.	.	.	.
003 PAYS-BAS	5105	154	824	2319	.	1651	46	.	22	89
004 RF ALLEMAGNE	2484	.	322	674	1132	5	.	.	61	290
006 ROYAUME-UNI	3577	351	1286	626	322	277	.	631	30	54
007 IRLANDE	1272	.	.	.	.	3	1269	.	.	.
008 DANEMARK	715	127	.	4	1	.	503	.	.	80
030 SUEDE	186	.	.	38	.	.	.	.	146	.
064 HONGRIE	163	.	163	.	.	.	.	.	.	.
400 ETATS-UNIS	5822	36	1290	1455	2290	197	55	306	36	153
404 CANADA	2960	81	176	2337	289	4	73	.	.	.
624 ISRAEL	348	.	54	285	.	9	.	.	.	.
1000 M O N D E	27885	802	5885	8773	5347	2807	2072	937	303	959
1010 INTRA-CE	18360	683	4201	4625	2758	2597	1944	631	117	804
1011 EXTRA-CE	9524	119	1684	4148	2589	210	128	306	186	154
1020 CLASSE 1	9002	119	1467	3863	2579	201	128	306	186	153
1021 A E L E	186	.	.	38	.	.	.	.	146	.
1030 CLASSE 2	359	.	54	285	10	9	.	.	.	1
1040 CLASSE 3	163	.	163	.	.	.	.	.	.	.
001.49 VOLAILLES VIVANT.D.BASSE-COUR DE 185G OU +										
001 FRANCE	10426	78		9073	398	877	.	.	.	.
002 BELG.-LUXBG.	5142	338	1410	.	3394	.	.	.	.	.
003 PAYS-BAS	40483	14413	5355	741	.	19974	.	.	.	.
004 RF ALLEMAGNE	917	.	338	3	323	252	.	.	1	.
005 ITALIE	1043	455	588	.	.	.	.	.	.	.
006 ROYAUME-UNI	2175	.	562	.	.	2	.	1611	.	.
007 IRLANDE	465	.	.	.	.	.	465	.	.	.
038 AUTRICHE	1174	1174	.	.	.	.	.	.	.	.
048 YOUGOSLAVIE	318	.	.	318	.	.	.	.	.	.
064 HONGRIE	1475	.	.	1475	.	.	.	.	.	.
1000 M O N D E	63720	16475	8277	11642	4116	21105	485	1639	1	.
1010 INTRA-CE	60689	15301	8253	9817	4116	21105	485	1611	1	.
1011 EXTRA-CE	3051	1174	24	1825	.	.	.	28	.	.
1020 CLASSE 1	1544	1174	24	318	.	.	.	28	.	.
1021 A E L E	1174	1174	.	.	.	.	.	.	.	.
1040 CLASSE 3	1507	.	.	1507	.	.	.	.	.	.
001.50 CHEVAUX, ANES, MULETS ET BARDOTS, VIVANTS										
001 FRANCE	28283	647		7156	71	774	17003	2616	15	1
002 BELG.-LUXBG.	4706	437	1998	1436	360	.	468	3	2	2
003 PAYS-BAS	13622	1678	3580	425	.	6965	601	.	373	.
004 RF ALLEMAGNE	16423	.	8585	3136	634	1966	1375	533	194	.
005 ITALIE	4451	24	2046	.	7	16	1983	375	.	.
006 ROYAUME-UNI	51378	1031	14713	3978	191	449	.	30798	202	16
007 IRLANDE	48371	209	9058	2709	27	181	36122	.	65	.
008 DANEMARK	4206	2317	35	78	201	1303	269	3	.	.
009 GRECE	394	14	.	377	.	.	3	.	.	.
024 ISLANDE	248	142	47	.	5	1	.	.	53	.
028 NORVEGE	144	2	3	.	4	.	95	3	37	.
030 SUEDE	654	171	28	91	10	13	158	6	177	.
032 FINLANDE	580	365	4	7	4	.	136	1	63	.
036 SUISSE	587	162	125	153	86	11	39	7	4	.
038 AUTRICHE	1718	193	52	1376	11	29	44	.	13	.
042 ESPAGNE	3543	183	3014	282	23	.	17	24	.	.
043 ANDORRE	196	.	196	.	.	.	.	.	.	.
048 YOUGOSLAVIE	33712	9	328	33367	8	.	.	.	.	.
056 U.R.S.S.	11526	200	1394	8619	1306	7	.	.	.	.
058 RD.ALLEMANDE	966	.	832	59	11	64	.	.	.	.
060 POLOGNE	58397	3356	21054	33010	436	532	7	.	.	.
062 TCHECOSLOVAQ	1253	194	.	1033	24	.	2	.	.	.

Origin / consignment Origine / provenance SITC	Quantity 1000 kg EUR 10	Deutschland	France	Italia	Nederland	Belg.-Lux.	UK	Ireland	Danmark	Ελλάδα
001.50										
064 HUNGARY	3230	96	2	3107	10	1	14	.	.	.
066 ROMANIA	1060	.	.	1059	.	1	.	.	.	.
068 BULGARIA	1	.	.	.	1	.	.	.	.	.
212 TUNISIA	755	.	755	.	.	.	.	.	.	.
400 USA	399	26	125	35	4	.	122	81	6	.
404 CANADA	46	12	3	23	.	.	8	.	.	.
524 URUGUAY	1184	.	.	1184	.	.	.	.	.	.
732 JAPAN	.	.	.	.	.	.	.	.	.	.
800 AUSTRALIA	2	.	.	.	.	.	2	.	.	.
804 NEW ZEALAND	26	.	.	.	.	.	24	2	.	.
1000 W O R L D	109733	4598	29257	63759	924	6920	2791	1226	248	10
1010 INTRA-EC	25723	1829	8091	5037	427	6502	2548	1136	143	10
1011 EXTRA-EC	84008	2769	21166	58722	496	418	243	89	105	.
1020 CLASS 1	27170	218	2957	23519	47	12	223	89	105	.
1021 EFTA COUNTR.	1395	147	74	955	41	12	62	5	99	.
1030 CLASS 2	1995	7	792	1189	1	.	6	.	.	.
1040 CLASS 3	54845	2544	17417	34015	448	406	15	.	.	.
001.90 LIVE ANIMALS OF A KIND MAINLY USED FOR HUMAN FOOD, N.E.S.										
001 FRANCE	38	3	.	24	1	9	1	.	.	.
002 BELG.-LUXBG.	55	3	49	.	2	.	1	.	.	.
003 NETHERLANDS	1103	31	9	.	.	1063	.	.	.	.
004 FR GERMANY	9	.	2	.	6	.	.	.	1	.
005 ITALY	58	.	58	.	.	.	.	.	.	.
006 UTD. KINGDOM	60	5	18	.	.	24	.	13	.	.
007 IRELAND	126	.	124	.	.	.	2	.	.	.
008 DENMARK	170	121	32	.	16	1	.	.	.	.
009 GREECE	36	.	36	.	.	.	.	.	.	.
042 SPAIN	70	.	35	35	.	.	.	.	.	.
048 YUGOSLAVIA	351	.	57	294	.	.	.	.	.	.
052 TURKEY	105	.	105	.	.	.	.	.	.	.
060 POLAND	241	.	9	232	.	.	.	.	.	.
062 CZECHOSLOVAK	1425	8	.	1417	.	.	.	.	.	.
064 HUNGARY	6255	.	30	6225	.	.	.	.	.	.
066 ROMANIA	216	.	216	.	.	.	.	.	.	.
068 BULGARIA	74	.	68	6	.	.	.	.	.	.
070 ALBANIA	208	.	142	66	.	.	.	.	.	.
220 EGYPT	186	.	186	.	.	.	.	.	.	.
1000 W O R L D	10798	170	1183	8304	24	1098	4	13	2	.
1010 INTRA-EC	1654	162	328	25	24	1097	4	13	1	.
1011 EXTRA-EC	9144	8	855	8279	.	1	.	.	1	.
1020 CLASS 1	534	1	197	334	.	1	.	.	1	.
1030 CLASS 2	195	.	194	1	.	.	.	.	.	.
1040 CLASS 3	8417	8	464	7945	.	.	.	.	.	.
011.11 MEAT OF BOVINE ANIMALS, WITH BONE-IN, FRESH, CHILLED OR FROZEN										
001 FRANCE	118324	23785	.	86784	1431	1954	85	.	.	4285
002 BELG.-LUXBG.	40449	4832	14766	3167	17151	.	35	.	.	496
003 NETHERLANDS	197659	36338	35458	75277	.	6874	4841	.	2384	36487
004 FR GERMANY	254587	.	82480	123049	4386	2036	142	.	.	42494
005 ITALY	11886	7551	2808	.	254	83	7	.	.	1183
006 UTD. KINGDOM	106061	8459	82691	280	4981	2364	.	7215	21	50
007 IRELAND	117575	3917	30364	2185	2307	1351	77406	.	.	45
008 DENMARK	87320	13000	29	71756	1018	94	238	.	.	1185
030 SWEDEN	6117	1376	.	4722	.	.	.	.	.	19
032 FINLAND	78	.	.	78	.	.	.	.	.	.
036 SWITZERLAND	601	597	.	.	4	.	.	.	.	.
038 AUSTRIA	28085	572	.	27193	1	.	.	.	.	319
048 YUGOSLAVIA	22505	.	.	14601	.	.	19	.	.	7885
060 POLAND	2220	.	13	2164	.	14	.	.	.	29
062 CZECHOSLOVAK	86	.	.	85	1	.	.	.	.	.
064 HUNGARY	508	.	.	490	.	5	.	.	.	13
400 USA	323	147	18	.	35	122	1	.	.	.
528 ARGENTINE	73	11	.	.	.	44	15	.	.	3
800 AUSTRALIA	333	15	.	3	10	96	209	.	.	.
804 NEW ZEALAND	95	24	.	.	.	.	26	.	.	45
958 NOT DETERMIN	113	.	.	113	.	.	.	.	.	.
1000 W O R L D	995322	100625	248759	411986	31613	15047	83065	7215	2406	94606
1010 INTRA-EC	933889	97882	248598	362497	31558	14758	82754	7215	2405	86224
1011 EXTRA-EC	61316	2742	161	49378	54	290	310	.	1	8382
1020 CLASS 1	58156	2730	19	46596	50	218	255	.	1	8287
1021 EFTA COUNTR.	34879	2544	.	31992	5	.	.	.	.	338
1030 CLASS 2	277	13	129	.	3	53	37	.	.	42
1031 ACP (63)	108	.	69	.	.	.	.	.	.	39
1040 CLASS 3	2686	.	13	2781	1	19	19	.	.	53
011.12 MEAT OF BOVINE ANIMALS, BONELESS, FRESH, CHILLED OR FROZEN										
001 FRANCE	34585	14281	.	2255	3019	2032	5213	.	.	7785
002 BELG.-LUXBG.	6901	1403	1976	146	1628	.	810	.	.	938
003 NETHERLANDS	13018	1777	5876	234	.	1483	2592	.	18	1238

Origin / consignment Origine / provenance CTCI	Value 1000 ECU EUR 10	Deutschland	France	Italia	Nederland	Belg.-Lux.	UK	Ireland	Danmark	Ελλάδα
001.50										
064 HONGRIE	4916	257	8	4557	26	3	65	.	.	.
066 ROUMANIE	983	.	.	982	.	1	.	.	.	.
068 BULGARIE	552	.	.	.	552	.	.	.	.	.
212 TUNISIE	931	.	931	.	.	.	.	.	.	.
400 ETATS-UNIS	133777	741	46228	2109	247	1	48510	35783	158	.
404 CANADA	1068	107	112	248	.	.	601	.	.	.
524 URUGUAY	1273	.	.	1273	.	.	.	.	.	.
732 JAPON	1748	.	.	.	.	.	1748	.	.	.
800 AUSTRALIE	414	.	.	.	.	.	414	.	.	.
804 NOUV.ZELANDE	463	.	12	.	.	.	437	14	.	.
1000 M O N D E	431758	12466	114564	106485	4245	12334	110124	70164	1357	19
1010 INTRA-CE	171838	6356	40016	19297	1491	11655	57825	34327	852	19
1011 EXTRA-CE	259920	6110	74548	87188	2754	679	52299	35837	505	.
1020 CLASSE 1	178906	2077	50162	37634	396	71	52204	35837	505	.
1021 A E L E	3988	1038	293	1627	119	70	477	17	347	.
1030 CLASSE 2	2420	24	1078	1294	2	.	22	.	.	.
1040 CLASSE 3	78592	4008	23288	48260	2355	608	73	.	.	.
001.90 ANIMAUX VIVANTS PRINCIP. ALIMENTATION,NDA.										
001 FRANCE	329	17	.	250	9	48	5	.	.	.
002 BELG.-LUXBG.	496	70	329	4	9	.	82	.	1	1
003 PAYS-BAS	2078	74	30	3	.	1952	19	.	.	.
004 RF ALLEMAGNE	158	.	26	6	79	.	31	.	15	1
005 ITALIE	285	.	284	.	.	.	.	.	.	1
006 ROYAUME-UNI	176	69	25	1	4	33	.	31	13	.
007 IRLANDE	499	.	487	.	.	.	12	.	.	.
008 DANEMARK	596	229	329	.	24	14	.	.	.	.
009 GRECE	105	.	105	.	.	.	.	.	.	.
042 ESPAGNE	302	.	86	216	.	.	.	.	.	.
048 YOUGOSLAVIE	805	.	157	648	.	.	.	.	.	.
052 TURQUIE	378	.	376	2	.	.	.	.	.	.
060 POLOGNE	717	.	34	683	.	.	.	.	.	.
062 TCHECOSLOVAQ	2060	40	.	2020	.	.	.	.	.	.
064 HONGRIE	9296	.	222	9074	.	.	.	.	.	.
066 ROUMANIE	645	.	645	.	.	.	.	.	.	.
068 BULGARIE	268	.	240	28	.	.	.	.	.	.
070 ALBANIE	516	.	348	168	.	.	.	.	.	.
220 EGYPTE	593	.	593	.	.	.	.	.	.	.
1000 M O N D E	20448	503	4345	13149	141	2084	150	31	41	2
1010 INTRA-CE	4719	459	1613	264	126	2047	148	31	29	2
1011 EXTRA-CE	15726	44	2732	12884	15	37	2	.	12	.
1020 CLASSE 1	1573	3	622	897	.	37	2	.	12	.
1030 CLASSE 2	650	1	620	14	15	.	.	.	.	.
1040 CLASSE 3	13502	40	1489	11973	.	.	.	.	.	.
011.11 VIANDES DE BOVINS, NON DESOSSEES										
001 FRANCE	397818	52448	.	319882	5010	6687	213	.	.	13580
002 BELG.-LUXBG.	121155	13167	47244	12113	46913	.	78	.	.	1640
003 PAYS-BAS	676768	98936	106037	293754	.	21744	21548	.	8105	126642
004 RF ALLEMAGNE	873883	.	266635	446525	13155	6187	281	.	.	141100
005 ITALIE	22521	11409	7538	.	558	152	17	.	.	2847
006 ROYAUME-UNI	304282	18365	244576	937	13014	7044	.	20087	109	150
007 IRLANDE	305900	9117	94495	9881	5993	3959	182326	.	.	129
008 DANEMARK	284215	25820	83	250910	2384	206	750	.	.	4062
030 SUEDE	12493	2871	.	9596	.	.	.	.	.	26
032 FINLANDE	117	.	.	117	.	.	.	.	.	.
036 SUISSE	824	815	.	.	9	.	.	.	.	.
038 AUTRICHE	76267	939	.	74660	2	.	.	.	.	666
048 YOUGOSLAVIE	70258	.	.	51856	.	.	24	.	.	18378
060 POLOGNE	4177	.	25	4058	.	28	.	.	.	66
062 TCHECOSLOVAQ	176	.	.	174	2	.	.	.	.	.
064 HONGRIE	1017	.	.	969	.	17	.	.	.	31
400 ETATS-UNIS	1583	933	136	.	74	433	7	.	.	.
528 ARGENTINE	180	32	.	.	.	126	14	.	.	8
800 AUSTRALIE	1040	55	.	8	26	222	729	.	.	.
804 NOUV.ZELANDE	386	156	.	.	.	.	108	.	.	122
958 NON DETERMIN	307	.	.	307	.	.	.	.	.	.
1000 M O N D E	3156043	235064	766942	1475856	57244	46818	206194	20087	8217	309621
1010 INTRA-CE	2986639	229260	766609	1334003	57124	45980	205213	20087	8214	290149
1011 EXTRA-CE	169095	5804	333	141545	120	837	981	.	3	19472
1020 CLASSE 1	163024	5768	139	136237	112	655	867	.	3	19243
1021 A E L E	89703	4625	.	84373	12	.	.	.	.	693
1030 CLASSE 2	545	36	169	.	6	136	89	.	.	107
1031 ACP (63)	191	.	92	.	.	.	.	.	.	99
1040 CLASSE 3	5525	.	25	5306	2	44	25	.	.	121
011.12 VIANDES DE BOVINS, DESOSSEES										
001 FRANCE	124481	54750	.	9114	10986	11000	15034	.	.	23597
002 BELG.-LUXBG.	26210	6289	8156	688	6744	.	1577	.	.	2756
003 PAYS-BAS	53115	7504	22539	1223	.	6780	11061	.	259	3749

Tab. 1 **Import** January - December 1983 Janvier - Décembre

Origin / consignment Origine / provenance SITC	Quantity 1000 kg Quantités EUR 10	Deutschland	France	Italia	Nederland	Belg.-Lux.	UK	Ireland	Danmark	Ελλάδα
011.12										
004 FR GERMANY	19274	.	2996	888	761	247	9594	.	254	4534
005 ITALY	8282	2073	1225	.	140	13	199	.	.	2632
006 UTD. KINGDOM	14005	5512	1684	53	3307	1004	.	1432	30	983
007 IRELAND	26138	3551	3239	1576	379	419	16194	.	.	778
008 DENMARK	22904	12521	1970	267	288	535	3465	.	.	3858
009 GREECE	245	78	137	.	2	1	27	.	.	.
030 SWEDEN	738	42	.	654	.	2	40	.	.	.
048 YUGOSLAVIA	39	14	.	14	8	.	3	.	.	.
060 POLAND	267	3	.	237	.	.	.	.	.	27
062 CZECHOSLOVAK	6578	2159	87	2954	416	48	845	.	67	2
064 HUNGARY	247	117	.	69	19	.	.	.	.	42
066 ROMANIA	131	57	4	70	.	.	.	.	.	.
350 UGANDA	310	.	.	.	.	.	310	.	.	.
370 MADAGASCAR	752	618	134	.	.	.	.	.	.	.
390 SOUTH AFRICA	52	.	.	.	.	2	.	.	.	50
391 BOTSWANA	15624	4092	90	.	455	14	10172	.	.	1001
393 SWAZILAND	1396	548	.	.	.	.	848	.	.	.
400 USA	825	78	6	.	77	55	290	.	317	2
404 CANADA	1378	.	.	.	.	.	1378	.	.	.
504 PERU	150	.	.	.	.	.	.	.	.	150
508 BRAZIL	45111	9263	1799	5916	4759	2353	20286	.	.	735
520 PARAGUAY	834	552	.	.	33	249	.	.	.	.
524 URUGUAY	13415	2468	575	1560	1014	1521	5533	.	.	744
528 ARGENTINA	39052	23486	2972	6987	2052	2145	397	.	.	1013
612 IRAQ	39	.	39	.	.	.	.	.	.	.
703 BRUNEI	29	.	.	.	.	.	29	.	.	.
800 AUSTRALIA	7847	2185	.	28	73	9	5306	.	106	140
804 NEW ZEALAND	1474	25	.	.	.	.	1271	.	64	114
816 VANUATU	137	.	137	.	.	.	.	.	.	.
1000 W O R L D	280143	86901	24766	23957	18432	12147	84877	1432	856	26775
1010 INTRA-EC	143350	41195	18902	5420	9525	5734	38095	1432	301	22748
1011 EXTRA-EC	136761	45706	5864	18504	8907	6414	46782	.	555	4029
1020 CLASSE 1	12370	2345	7	710	158	67	8290	.	488	305
1021 EFTA COUNTR.	756	43	1	668	.	2	42	.	.	.
1030 CLASSE 2	117160	41026	5766	14465	8314	6299	37648	.	.	3642
1031 ACP (63)	18479	5257	362	.	455	14	11390	.	.	1001
1040 CLASSE 3	7232	2336	91	3329	435	48	845	.	67	81
011.20 MEAT OF SHEEP AND GOATS, FRESH, CHILLED OR FROZEN										
001 FRANCE	4058	331	.	3201	15	330	23	.	.	158
002 BELG.-LUXBG.	3056	206	2654	.	102	.	41	.	.	53
003 NETHERLANDS	5937	72	4896	220	.	586	18	.	.	145
004 FR GERMANY	551	.	414	16	1	33	29	.	46	12
005 ITALY	30	.	1	.	3	.	.	.	.	26
006 UTD. KINGDOM	43212	3679	33204	884	165	5207	.	47	8	18
007 IRELAND	14466	229	12090	209	.	1905	33	.	.	.
008 DENMARK	79	.	.	10	7	.	.	.	.	62
024 ICELAND	593	327	.	.	.	.	.	.	259	7
042 SPAIN	233	.	233	.	.	.	.	.	.	.
048 YUGOSLAVIA	4259	2	.	2156	.	.	.	.	.	2099
062 CZECHOSLOVAK	791	.	.	791	.	.	.	.	.	.
064 HUNGARY	1276	43	34	1199	.	.	.	.	.	.
066 ROMANIA	79	.	25	54	.	.	.	.	.	.
068 BULGARIA	1275	.	.	1210	.	.	.	.	.	65
406 GREENLAND	92	.	.	.	.	.	.	.	92	.
421 BELIZE	85	.	.	.	.	.	85	.	.	.
512 CHILE	658	655	.	.	3	.	.	.	.	.
524 URUGUAY	129	129	.	.	.	.	.	.	.	.
528 ARGENTINA	7320	6118	520	311	.	.	.	.	.	371
800 AUSTRALIA	10157	2387	377	18	209	380	1470	.	192	5124
804 NEW ZEALAND	184506	8663	3292	3472	475	1492	159750	.	1212	6150
814 N.Z. OCEANIA	101	.	.	.	.	.	.	.	26	75
1000 W O R L D	283206	22841	57748	13788	981	9942	161563	47	1884	14432
1010 INTRA-EC	71390	4517	53260	4540	294	8061	143	47	54	474
1011 EXTRA-EC	211817	18325	4488	9247	688	1881	161420	.	1810	13958
1020 CLASSE 1	199887	11379	3911	5655	685	1873	161322	.	1663	13399
1021 EFTA COUNTR.	681	327	9	7	.	.	72	.	259	7
1030 CLASSE 2	8479	6902	520	311	3	7	95	.	147	494
1031 ACP (63)	92	.	.	.	.	7	85	.	.	.
1040 CLASSE 3	3451	43	58	3282	.	.	3	.	.	65
011.30 MEAT OF SWINE, FRESH, CHILLED OR FROZEN										
001 FRANCE	16290	2748	.	12053	317	644	5	.	.	523
002 BELG.-LUXBG.	196667	42152	93232	48555	10785	.	.	.	.	1943
003 NETHERLANDS	541971	233172	94293	169744	.	17966	6	.	.	26790
004 FR GERMANY	64234	.	2640	44732	3171	1161	469	.	.	12061
005 ITALY	2021	542	124	.	1226	114	.	.	1	14
006 UTD. KINGDOM	39396	30048	3355	287	644	1486	.	3439	.	137
007 IRELAND	17332	3678	9941	259	.	912	2427	.	.	115
008 DENMARK	246993	103798	57737	54815	657	377	24876	.	.	4733
009 GREECE	53	.	.	5	48	.	.	.	.	.
030 SWEDEN	7174	1364	1697	3292	.	.	742	.	.	79

Origin / consignment Origine / provenance CTCI	Value 1000 ECU Valeurs EUR 10	Deutschland	France	Italia	Nederland	Belg.-Lux.	UK	Ireland	Danmark	Ελλάδα
011.12										
004 RF ALLEMAGNE	51260	.	6843	3693	2777	808	20148	.	961	14030
005 ITALIE	25726	11239	5885	.	464	25	370	.	.	7743
006 ROYAUME-UNI	58929	23288	6436	329	15682	5084	.	4806	202	3102
007 IRLANDE	97664	16308	13496	10135	1324	1313	52626	.	.	2462
008 DANEMARK	85156	46196	9219	1101	1348	2248	12708	.	.	12336
009 GRECE	770	239	438	.	9	1	83	.	.	.
030 SUEDE	2417	226	.	2140	.	9	42	.	.	.
048 YOUGOSLAVIE	133	37	.	39	45	.	12	.	.	.
060 POLOGNE	724	17	.	608	.	.	.	.	.	99
062 TCHECOSLOVAQ	27030	11106	381	9010	2093	295	3835	.	306	4
064 HONGRIE	1118	684	.	180	110	.	.	.	.	144
066 ROUMANIE	391	188	6	197	.	.	.	.	.	.
350 OUGANDA	751	.	.	.	.	.	751	.	.	.
370 MADAGASCAR	2047	1767	280	.	.	.	.	.	.	.
390 AFR. DU SUD	130	.	.	.	.	5	.	.	.	125
391 BOTSWANA	49196	13734	305	.	1350	52	31180	.	.	2575
393 SWAZILAND	3732	1911	.	.	.	.	1821	.	.	.
400 ETATS-UNIS	5029	583	66	.	567	433	1486	.	1864	30
404 CANADA	2987	1	.	.	.	.	2986	.	.	.
504 PEROU	400	.	.	.	.	.	.	.	.	400
508 BRESIL	112603	22781	3731	14178	9911	3993	56280	.	.	1729
520 PARAGUAY	1530	1075	.	.	54	401	.	.	.	.
524 URUGUAY	34686	5960	1413	3656	1883	3087	16879	.	.	1806
528 ARGENTINE	146625	101652	9077	18228	6034	8285	598	.	.	2751
612 IRAK	111	.	111	.	.	.	.	.	.	.
703 BRUNEI	119	.	.	.	.	.	119	.	.	.
800 AUSTRALIE	30149	6473	.	106	551	35	22045	.	532	407
804 NOUV.ZELANDE	4694	156	.	.	.	.	3948	.	221	369
816 VANUATU	275	.	275	.	.	.	.	.	.	.
1000 M O N D E	950691	334165	90753	74765	61935	43881	255807	4806	4346	80233
1010 INTRA-CE	523310	165813	75012	26283	39334	27259	113607	4806	1422	69774
1011 EXTRA-CE	427286	168352	15741	48387	22601	16822	142200	.	2924	10459
1020 CLASSE 1	45617	7478	70	2328	1163	483	30547	.	2617	931
1021 A E L E	2484	227	3	2183	.	9	62	.	.	.
1030 CLASSE 2	352389	148880	15285	36064	19234	15845	107816	.	2	9261
1031 ACP (63)	56164	17412	866	.	1350	52	33909	.	.	2575
1040 CLASSE 3	29283	11994	387	9995	2204	295	3835	.	306	267
011.20 VIANDE OVINS ET CAPRINS,FRAICHE,REFRIG.ETC										
001 FRANCE	19437	1876	.	15356	56	1627	73	.	.	449
002 BELG.-LUXBG.	12297	634	11055	1	322	.	133	.	.	152
003 PAYS-BAS	23513	237	19820	685	.	2287	29	.	.	455
004 RF ALLEMAGNE	2032	.	1634	64	2	118	95	.	81	38
005 ITALIE	126	.	4	.	8	1	.	.	.	113
006 ROYAUME-UNI	145777	13989	108084	3272	559	19673	.	124	33	43
007 IRLANDE	52394	843	43565	760	1	7143	82	.	.	.
008 DANEMARK	184	.	1	35	10	.	.	.	.	138
024 ISLANDE	1239	649	.	.	.	.	.	.	574	16
042 ESPAGNE	632	.	632	.	.	.	.	.	.	.
048 YOUGOSLAVIE	16557	8	.	8347	.	.	.	.	.	8202
062 TCHECOSLOVAQ	2101	.	.	2101	.	.	.	.	.	.
064 HONGRIE	4720	156	80	4482	.	2	.	.	.	.
066 ROUMANIE	194	.	18	176	.	.	.	.	.	.
068 BULGARIE	4993	.	.	4814	.	.	.	.	.	179
406 GROENLAND	173	.	.	.	.	.	.	.	173	.
421 BELIZE	155	.	.	.	.	.	155	.	.	.
512 CHILI	1121	1107	.	.	14	.	.	.	.	.
524 URUGUAY	360	360	.	.	.	.	.	.	.	.
528 ARGENTINE	19457	16590	1339	696	.	.	.	.	.	832
800 AUSTRALIE	20484	5259	890	35	443	1068	2722	.	503	9564
804 NOUV.ZELANDE	355959	21736	10887	7731	1055	3928	293945	.	2949	13728
814 OCEAN.NEO-Z.	213	.	.	.	.	.	.	.	47	166
1000 M O N D E	684667	63450	198037	48653	2479	35864	297415	124	4425	34220
1010 INTRA-CE	255767	17581	184170	20172	957	30849	412	124	114	1388
1011 EXTRA-CE	428897	45869	13867	28479	1521	5015	297003	.	4311	32832
1020 CLASSE 1	395119	27655	12429	16134	1507	4997	296821	.	4025	31551
1021 A E L E	1376	649	20	20	.	87	.	.	574	16
1030 CLASSE 2	21690	18057	1339	696	14	17	179	.	286	1102
1031 ACP (63)	172	.	.	.	.	17	155	.	.	.
1040 CLASSE 3	12088	156	98	11649	.	2	4	.	.	179
011.30 VIANDE DE PORCINS,FRAICHE,REFRIG.,CONGELEE										
001 FRANCE	37534	5464	.	29153	609	1069	12	.	.	1227
002 BELG.-LUXBG.	417218	89760	187491	112164	23212	.	.	.	.	4591
003 PAYS-BAS	1022249	402596	173536	351065	.	32095	17	.	.	62940
004 RF ALLEMAGNE	138240	.	7408	91809	6138	2118	1036	.	.	29731
005 ITALIE	5886	1930	418	.	3221	275	2	.	5	35
006 ROYAUME-UNI	56774	41768	4986	474	874	2072	.	6377	.	223
007 IRLANDE	31312	5612	17649	449	1	1233	6053	.	.	315
008 DANEMARK	591006	251208	141903	126560	1396	325	58498	.	.	11116
009 GRECE	116	.	.	13	103	.	.	.	.	.
030 SUEDE	14675	2222	4011	6766	.	.	1569	.	.	107

Origin / consignment Origine / provenance SITC	Quantity EUR 10	1000 kg Deutschland	France	Italia	Nederland	Belg.-Lux.	UK	Ireland	Danmark	Quantités Ελλάδα
011.30										
038 AUSTRIA	245	10	60	122	5	.	.	.	.	48
048 YUGOSLAVIA	343	108	4	121	.	.	.	.	.	110
060 POLAND	1398	768	203	366	18	40	.	.	.	3
062 CZECHOSLOVAK	5265	734	968	3556	.	.	.	.	.	7
064 HUNGARY	23262	4818	2891	12710	.	4	1	.	.	2838
066 ROMANIA	3140	1449	919	772	.	.	.	.	.	.
068 BULGARIA	1654	204	.	680	.	.	.	.	.	770
400 USA	64	43	18	.	.	.	3	.	.	.
720 CHINA	1139	.	490	649	.	.	.	.	.	.
800 AUSTRALIA	479	306	157	.	.	.	.	.	.	16
804 NEW ZEALAND	122	36	71	.	.	.	.	.	.	15
1000 **W O R L D**	1169453	426003	268829	352818	16926	22705	28531	3439	1	50201
1010 **INTRA-EC**	1124950	416136	261321	330448	16847	22661	27782	3439	1	46315
1011 **EXTRA-EC**	44492	9867	7507	22360	79	44	749	.	.	3886
1020 CLASS 1	8498	1865	2006	3589	23	.	747	.	.	268
1021 EFTA COUNTR.	7452	1374	1757	3445	5	.	744	.	.	127
1030 CLASS 2	78	29	11	.	38	.	.	.	.	.
1040 CLASS 3	35915	7973	5490	18771	18	44	1	.	.	3616
011.40 POULTRY, DEAD (I.E. FOWLS, DUCKS, GEESE, TURKEYS AND GUINEA FOWLS) AND EDIBLE OFFAL THEREOF (EXCEPT LIVER), FRESH, CHILLED OR FROZEN DE: BREAKDOWN BY COUNTRIES INCOMPLETE FOR WHOLE DUCKS, KNOWN AS '70% DUCKS'										
001 FRANCE	38006	16687	.	1400	5141	7790	6089	.	28	871
002 BELG.-LUXBG.	10715	1928	4875	56	3527	.	168	.	61	100
003 NETHERLANDS	188441	136774	11202	83	.	16803	22991	.	21	567
004 FR GERMANY	4980	.	1050	341	2482	250	586	.	47	224
005 ITALY	5900	3110	2067	.	554	129	1	.	39	.
006 UTD. KINGDOM	19650	5944	2011	38	4491	101	.	6681	384	.
007 IRELAND	3454	52	337	40	138	.	2841	.	16	30
008 DENMARK	27655	8906	231	2	69	1	18142	34	.	270
042 SPAIN	573	42	531	.	.	.	.	.	.	.
048 YUGOSLAVIA	2569	125	.	2444	.	.	.	.	.	.
060 POLAND	13107	12797	285	19	6	.	.	.	.	.
062 CZECHOSLOVAK	3927	1861	.	2066	.	.	.	.	.	.
064 HUNGARY	21617	13333	1749	6191	234	103	.	.	.	7
066 ROMANIA	1326	847	208	271	.	.	.	.	.	.
068 BULGARIA	278	.	278	.	.	.	.	.	.	.
400 USA	681	164	.	26	316	13	.	.	.	162
508 BRAZIL	1515	.	.	1514	.	1	.	.	.	.
624 ISRAEL	1581	243	493	653	12	179	1	.	.	.
720 CHINA	274	.	32	241	1	.	.	.	.	.
977 SECRET CTRS.	1121	1121	.	.	.	.	.	.	.	.
1000 **W O R L D**	347603	204045	25377	15429	16988	25369	50824	6715	626	2230
1010 **INTRA-EC**	298846	173418	21786	1959	16418	25074	50818	6715	597	2061
1011 **EXTRA-EC**	47601	29506	3591	13433	570	296	6	.	30	169
1020 CLASS 1	3967	425	539	2478	316	13	4	.	30	162
1030 CLASS 2	3104	243	500	2166	12	180	3	.	.	.
1040 CLASS 3	40530	28838	2552	8789	241	103	.	.	.	7
011.50 MEAT OF HORSES, ASSES, MULES AND HINNIES, FRESH, CHILLED OR FROZEN										
001 FRANCE	384	.	.	245	2	105	.	.	.	32
002 BELG.-LUXBG.	4893	4	3771	24	1094	.	.	.	.	.
003 NETHERLANDS	11085	1	755	30	.	10275	.	.	.	24
004 FR GERMANY	1469	.	1411	12	28	.	.	.	.	18
006 UTD. KINGDOM	7055	.	5133	126	1610	186	.	.	.	.
007 IRELAND	2379	.	1787	31	65	10	486	.	.	.
008 DENMARK	45	.	45	.	.	.	.	.	.	.
042 SPAIN	121	.	121	.	.	.	.	.	.	.
052 TURKEY	1097	.	1097	.	.	.	.	.	.	.
060 POLAND	12112	24	5227	5326	365	1169	.	.	.	1
204 MOROCCO	1763	.	1763	.	.	.	.	.	.	.
400 USA	26178	.	15258	526	5668	4726	.	.	.	.
404 CANADA	5784	.	3920	170	1287	397	.	.	10	.
412 MEXICO	72	.	52	.	.	20	.	.	.	.
508 BRAZIL	8205	56	46	2269	4966	868	.	.	.	.
524 URUGUAY	1524	.	.	.	1426	98	.	.	.	.
528 ARGENTINA	26043	.	6139	196	9460	10248	.	.	.	.
800 AUSTRALIA	2570	.	37	.	541	1992	.	.	.	.
1000 **W O R L D**	112905	85	46606	8994	26535	30113	486	.	11	75
1010 **INTRA-EC**	27317	5	12908	469	2799	10576	486	.	.	74
1011 **EXTRA-EC**	85589	81	33698	8525	23736	19537	.	.	11	1
1020 CLASS 1	35807	.	20472	710	7499	7115	.	.	11	.
1021 EFTA COUNTR.	56	.	38	14	4	.	.	.	.	.
1030 CLASS 2	37645	56	7999	2465	15872	11253	.	.	.	.
1040 CLASS 3	12136	24	5227	5350	365	1169	.	.	.	1
011.60 EDIBLE OFFAL OF THE ANIMALS FALLING IN HEADINGS 001.1, 001.2, 001.3 AND 001.5, FRESH, CHILLED OR FROZEN										
001 FRANCE	7577	1396	.	723	248	4897	115	.	2	196
002 BELG.-LUXBG.	15591	4830	9976	337	316	.	74	.	.	56
003 NETHERLANDS	49036	22390	11853	919	.	11399	666	.	1	1808

Origin / consignment Origine / provenance CTCI	Value EUR 10	1000 ECU Deutschland	France	Italia	Nederland	Belg.-Lux.	UK	Ireland	Danmark	Valeurs Ελλάδα
011.30										
038 AUTRICHE	708	41	365	197	36	.	.	.	.	69
048 YOUGOSLAVIE	850	285	19	266	.	.	.	.	.	280
060 POLOGNE	5560	3490	748	1072	52	189	.	.	.	9
062 TCHECOSLOVAQ	13352	2360	2349	8619	.	.	.	.	.	24
064 HONGRIE	51994	11581	6633	29346	.	26	3	.	.	4403
066 ROUMANIE	8462	4490	2054	1918	.	.	.	.	.	.
068 BULGARIE	3298	597	.	1338	.	.	.	.	.	1363
400 ETATS-UNIS	257	204	44	.	.	.	9	.	.	.
720 CHINE	2617	.	1029	1588	.	.	.	.	.	.
800 AUSTRALIE	1805	1352	422	.	.	.	.	.	.	31
804 NOUV.ZELANDE	560	167	357	.	.	.	.	.	.	36
1000 **M O N D E**	2404924	825225	551455	763023	35731	39402	67203	6377	5	116503
1010 **INTRA-CE**	2300331	798336	533391	711686	35553	39186	65617	6377	5	110180
1011 **EXTRA-CE**	104565	26889	18064	51308	178	216	1586	.	1	6323
1020 CLASSE 1	18993	4271	5220	7331	67	.	1591	.	.	523
1021 **A E L E**	15454	2263	4376	7030	36	.	1573	.	.	176
1030 CLASSE 2	167	99	6	1	58	.	2	.	1	.
1040 CLASSE 3	85404	22518	12839	43976	52	216	3	.	.	5800
011.40 VOLAILLES MORTES DE BASSE-COUR,FRAICHES,ETC. DE: VENTILATION PAR PAYS INCOMPLETE POUR LES CANARDS ENTIERS, DITS 'CANARDS 70%'										
001 FRANCE	85765	32587	.	4077	10471	21912	14688	.	197	1833
002 BELG.-LUXBG.	13124	2406	6576	82	3660	.	215	.	45	140
003 PAYS-BAS	292838	227656	15140	147	.	15606	33500	.	4	783
004 RF ALLEMAGNE	6801	.	1236	1455	2652	206	761	.	155	336
005 ITALIE	8780	5489	2583	.	563	61	2	.	59	3
006 ROYAUME-UNI	28178	9115	2602	123	3905	93	.	11456	882	.
007 IRLANDE	6045	92	360	93	222	.	5206	.	32	40
008 DANEMARK	43439	14383	316	8	35	3	28125	52	.	517
042 ESPAGNE	681	84	597	.	.	.	.	.	.	.
048 YOUGOSLAVIE	3044	345	.	2699	.	.	.	.	.	.
060 POLOGNE	32255	31095	1076	50	34	.	.	.	.	.
062 TCHECOSLOVAQ	6782	4214	.	2568	.	.	.	.	.	.
064 HONGRIE	43256	28206	4691	9655	555	136	.	.	.	13
066 ROUMANIE	2973	2040	344	589	.	.	.	.	.	.
068 BULGARIE	511	.	511	.	.	.	.	.	.	.
400 ETATS-UNIS	1031	163	.	73	414	18	.	.	.	363
508 BRESIL	3654	.	.	3650	.	4	.	.	.	.
624 ISRAEL	4640	580	1677	1755	31	594	3	.	.	.
720 CHINE	552	.	50	501	1	.	.	.	.	.
977 SECRET	2374	2374	.	.	.	.	.	.	.	.
1000 **M O N D E**	587125	360974	37826	27604	22561	38658	82531	11508	1435	4028
1010 **INTRA-CE**	485036	291750	28843	5984	21527	37902	82497	11508	1373	3652
1011 **EXTRA-CE**	99647	66850	8983	21552	1035	756	34	.	61	376
1020 CLASSE 1	5002	715	623	2783	414	22	20	.	61	364
1030 CLASSE 2	8316	580	1689	5404	31	598	14	.	.	.
1040 CLASSE 3	86329	65555	6672	13364	589	136	.	.	.	13
011.50 VIANDE DE L'ESPECE EQUINE, FRAICHE ETC.										
001 FRANCE	1085	.	.	769	11	196	.	.	.	109
002 BELG.-LUXBG.	15822	16	13023	94	2689	.	.	.	.	.
003 PAYS-BAS	25937	1	2209	46	.	23596	.	.	.	83
004 RF ALLEMAGNE	3902	.	3788	18	35	.	.	.	1	60
006 ROYAUME-UNI	17017	.	13481	283	2923	330	.	.	.	.
007 IRLANDE	5989	.	4708	80	124	19	1058	.	.	.
008 DANEMARK	133	.	133	.	.	.	.	.	.	.
042 ESPAGNE	231	.	231	.	.	.	.	.	.	.
052 TURQUIE	1431	.	1431	.	.	.	.	.	.	.
060 POLOGNE	23860	56	10357	10646	696	2103	.	.	.	2
204 MAROC	3808	.	3808	.	.	.	.	.	.	.
400 ETATS-UNIS	71038	.	47831	1487	9665	12055	.	.	.	.
404 CANADA	15252	.	11381	496	2175	1180	.	.	20	.
412 MEXIQUE	178	.	128	.	.	50	.	.	.	.
508 BRESIL	13675	101	65	3575	8456	1476	.	.	.	.
524 URUGUAY	2301	.	.	.	2143	158	.	.	.	.
528 ARGENTINE	63997	.	16689	559	18082	28667	.	.	.	.
800 AUSTRALIE	6939	.	128	.	1556	5255	.	.	.	.
1000 **M O N D E**	272881	174	129499	18133	48597	75124	1058	.	21	255
1010 **INTRA-CE**	69904	17	37360	1290	5783	24143	1058	.	1	252
1011 **EXTRA-CE**	202957	157	92139	16843	42814	50982	.	.	20	2
1020 CLASSE 1	95022	.	61092	2014	13405	18491	.	.	20	.
1021 **A E L E**	130	.	90	32	8	.	.	.	.	.
1030 CLASSE 2	84027	101	20690	4134	28714	30388	.	.	.	.
1040 CLASSE 3	23909	56	10357	10695	696	2103	.	.	.	2
011.60 ABATS COMESTIBLES, SF DE VOLAILLES										
001 FRANCE	5873	1743	.	1544	301	1793	109	.	5	378
002 BELG.-LUXBG.	16532	5007	10469	645	211	.	85	.	.	115
003 PAYS-BAS	59896	20779	19731	3255	.	8243	3371	.	5	4512

Origin / consignment Origine / provenance	Quantity	1000 kg								Quantités
SITC	EUR 10	Deutschland	France	Italia	Nederland	Belg.-Lux.	UK	Ireland	Danmark	Ελλάδα
011.80										
004 FR GERMANY	13069	.	4904	1372	1350	1605	402	.	.	3436
005 ITALY	6501	2856	3180	.	16	299	104	.	.	48
006 UTD. KINGDOM	8173	608	5027	66	236	770	.	1171	10	285
007 IRELAND	17284	1029	5867	11	75	241	10061	.	.	.
008 DENMARK	45704	20572	4278	1193	102	2355	17092	.	.	112
030 SWEDEN	6330	1498	1307	285	56	189	2995	.	.	.
036 SWITZERLAND	997	781	158	.	18	40	.	.	.	.
038 AUSTRIA	126	58	.	39	26	.	.	.	.	3
042 SPAIN	817	4	756	.	15	.	.	.	.	42
048 YUGOSLAVIA	713	16	.	83	278	.	.	.	.	336
056 SOVIET UNION	141	.	121	.	.	.	20	.	.	.
058 GERMAN DEM.R	811	.	.	.	24	787	.	.	.	.
060 POLAND	968	88	722	.	135	23	.	.	.	.
062 CZECHOSLOVAK	2189	567	1190	111	147	123	37	.	.	14
064 HUNGARY	5622	4694	560	254	80	.	.	.	.	34
066 ROMANIA	2321	2316	.	5	.	.	.	.	.	.
400 USA	109632	3841	49092	.	12935	9833	33863	.	57	11
404 CANADA	11973	73	2740	4	229	349	8578	.	.	.
412 MEXICO	57	35	22	.	.	.	.	.	.	.
508 BRAZIL	12727	5459	2963	1527	1749	307	722	.	.	.
520 PARAGUAY	77	77	.	.	.	.	.	.	.	.
524 URUGUAY	3974	1420	829	233	717	395	379	.	.	1
528 ARGENTINA	10791	2470	3886	2155	1870	213	.	.	.	197
800 AUSTRALIA	14080	161	4839	290	1942	45	6555	.	6	242
804 NEW ZEALAND	37980	328	4364	357	1197	198	30645	.	17	874
1000 W O R L D	**385585**	**77575**	**118743**	**9964**	**23824**	**34069**	**112414**	**1171**	**103**	**7702**
1010 INTRA-EC	**162987**	**53681**	**45087**	**4821**	**2377**	**21566**	**28531**	**1171**	**13**	**5940**
1011 EXTRA-EC	**222576**	**23894**	**73656**	**5342**	**21447**	**12503**	**83883**	.	**89**	**1762**
1020 CLASS 1	182743	6768	63303	1057	16696	10654	82669	.	88	1508
1021 EFTA COUNTR.	7534	2345	1512	324	99	229	3015	.	7	3
1030 CLASS 2	27776	9461	7754	3915	4365	918	1157	.	2	206
1040 CLASS 3	12057	7684	2599	370	386	933	57	.	.	48
011.81 POULTRY LIVER, FRESH, CHILLED, FROZEN, SALTED OR IN BRINE										
001 FRANCE	543	472	.	2	24	33	6	.	1	5
002 BELG.-LUXBG.	143	16	90	.	4	.	.	.	.	33
003 NETHERLANDS	2635	1654	685	.	.	38	.	.	.	258
004 FR GERMANY	41	.	30	.	10	1	.	.	.	.
005 ITALY	332	249	83	.	.	.	.	.	.	.
006 UTD. KINGDOM	546	227	213	.	73	.	.	33	.	.
007 IRELAND	80	49	28	.	3	.	.	.	.	.
008 DENMARK	115	74	.	.	.	.	2	.	.	39
060 POLAND	220	62	158	.	.	.	.	.	.	.
062 CZECHOSLOVAK	6	.	6	.	.	.	.	.	.	.
064 HUNGARY	795	15	734	.	.	46	.	.	.	.
068 BULGARIA	122	.	82	.	.	.	.	.	.	40
400 USA	1184	799	385	.	.	.	.	.	.	.
624 ISRAEL	212	29	159	.	6	16	.	.	.	.
720 CHINA	32	.	32	.	.	.	.	.	.	.
1000 W O R L D	**7044**	**3649**	**2720**	**2**	**121**	**134**	**9**	**33**	**1**	**375**
1010 INTRA-EC	**4434**	**2741**	**1128**	**2**	**113**	**72**	**9**	**33**	**1**	**335**
1011 EXTRA-EC	**2611**	**908**	**1592**	.	**8**	**63**	.	.	.	**40**
1020 CLASS 1	1212	799	413	.	.	.	.	.	.	.
1030 CLASS 2	223	29	169	.	6	17	.	.	.	.
1040 CLASS 3	1176	80	1010	.	.	46	.	.	.	40
011.89 MEAT AND EDIBLE MEAT OFFAL, N.E.S., FRESH, CHILLED OR FROZEN **N.L: NO BREAKDOWN BY COUNTRIES FOR COUNTRIES 528, 720 AND 800 FOR MEAT AND EDIBLE MEAT OFFALS OF DOMESTIC PIGEONS, DOMESTIC : RABBITS AND GAME**										
001 FRANCE	1897	714	.	25	152	538	464	.	4	.
002 BELG.-LUXBG.	1079	56	825	10	145	.	43	.	.	.
003 NETHERLANDS	4530	385	900	150	.	2992	102	.	1	.
004 FR GERMANY	1109	.	690	30	245	107	16	.	21	.
005 ITALY	891	149	479	.	134	125	.	.	4	.
006 UTD. KINGDOM	4807	1380	2519	104	159	584	.	34	27	.
007 IRELAND	99	1	17	.	70	11	.	.	.	.
008 DENMARK	49	43	5	.	.	.	.	.	.	1
030 SWEDEN	333	276	4	3	.	.	5	.	45	.
032 FINLAND	18	.	.	.	.	.	.	.	18	.
038 AUSTRIA	1758	534	1092	18	90	24	.	.	.	.
042 SPAIN	1408	753	616	22	17	.	.	.	.	.
048 YUGOSLAVIA	938	612	7	318	1	.	.	.	.	.
052 TURKEY	283	2	253	28	.	.	.	.	.	.
056 SOVIET UNION	230	.	1	229	.	.	.	.	.	.
060 POLAND	6874	4995	746	840	169	124	.	.	.	.
062 CZECHOSLOVAK	2282	1031	45	1206	.	.	.	.	.	.
064 HUNGARY	16855	2074	78	13522	.	1167	.	.	.	14
066 ROMANIA	424	361	20	38	5	.	.	.	.	.
068 BULGARIA	288	150	103	35	.	.	.	.	.	.
070 ALBANIA	112	.	27	85	.	.	.	.	.	.
212 TUNISIA	74	.	28	46	.	.	.	.	.	.
220 EGYPT	16	.	16	.	.	.	.	.	.	.

Origine / consignment Origine / provenance	Value	1000 ECU								Valeurs
CTCI	EUR 10	Deutschland	France	Italia	Nederland	Belg.-Lux.	UK	Ireland	Danmark	Ελλάδα
011.80										
004 RF ALLEMAGNE	20191	.	5682	2535	2046	546	228	.	.	9154
005 ITALIE	5133	1992	2656	.	43	215	145	.	.	82
006 ROYAUME-UNI	10975	825	7597	109	171	1320	.	601	13	339
007 IRLANDE	20056	1161	8807	19	111	369	9589	.	.	.
008 DANEMARK	34621	15427	5480	2358	83	687	10329	.	.	257
030 SUEDE	7099	1967	1374	551	93	278	2836	.	.	.
036 SUISSE	632	463	91	.	53	23	2	.	.	.
038 AUTRICHE	102	8	.	49	41	.	.	.	.	4
042 ESPAGNE	1035	12	922	.	26	.	.	.	.	75
048 YOUGOSLAVIE	1421	15	.	213	431	.	.	.	.	762
056 U.R.S.S.	112	.	92	.	.	.	20	.	.	.
058 RD.ALLEMANDE	283	.	.	.	11	271	.	.	.	1
060 POLOGNE	1443	98	1101	1	188	55	.	.	.	.
062 TCHECOSLOVAQ	2382	1078	644	187	233	170	36	.	.	34
064 HONGRIE	6761	5776	387	383	149	1	.	.	.	65
066 ROUMANIE	5425	5414	.	11	.	.	.	.	.	.
400 ETATS-UNIS	137547	4184	69779	.	15788	15191	32466	.	111	28
404 CANADA	13274	162	3745	11	258	298	8800	.	.	.
412 MEXIQUE	139	115	24	.	.	.	.	.	.	.
508 BRESIL	26245	12716	5401	3069	2684	520	1855	.	.	.
520 PARAGUAY	142	142	.	.	.	.	.	.	.	.
524 URUGUAY	6901	2179	1336	486	1141	787	971	.	.	1
528 ARGENTINE	19683	4772	7050	4370	2822	404	.	.	.	265
800 AUSTRALIE	22481	232	9902	620	2889	71	8392	.	5	370
804 NOUV.ZELANDE	45900	392	12247	488	1631	307	29599	.	17	1219
1000 M O N D E	**472706**	**86870**	**174690**	**20905**	**31494**	**31559**	**108948**	**601**	**168**	**17671**
1010 INTRA-CE	**173367**	**46934**	**60422**	**10465**	**3014**	**13175**	**23896**	**601**	**23**	**14837**
1011 EXTRA-CE	**299338**	**39736**	**114268**	**10437**	**28480**	**18385**	**85053**	.	**145**	**2834**
1020 CLASSE 1	229579	7444	98104	1932	21210	16168	82121	.	143	2457
1021 A E L E	7907	2447	1508	600	187	300	2850	.	11	4
1030 CLASSE 2	53342	19927	13925	7925	6690	1719	2876	.	2	278
1040 CLASSE 3	16416	12365	2239	580	580	497	58	.	.	99
011.81 FOIES DE VOLAILLES,FRAIS,REFRIG.,SALES ETC										
001 FRANCE	2372	1182	.	67	171	866	51	.	28	7
002 BELG.-LUXBG.	318	150	113	.	1	.	2	.	.	52
003 PAYS-BAS	3177	2312	422	.	.	44	.	.	.	399
004 RF ALLEMAGNE	155	.	116	.	11	28	.	.	.	.
005 ITALIE	235	186	46	.	.	3	.	.	.	.
006 ROYAUME-UNI	831	169	586	.	37	.	.	39	.	.
007 IRLANDE	137	51	84	.	2	.	.	.	.	.
008 DANEMARK	152	89	1	.	.	.	3	.	.	59
060 POLOGNE	2970	214	2756	.	.	.	.	.	.	.
062 TCHECOSLOVAQ	101	.	101	.	.	.	.	.	.	.
064 HONGRIE	17923	448	16225	9	.	1241	.	.	.	.
068 BULGARIE	2296	.	2240	.	.	.	.	.	.	56
400 ETATS-UNIS	1328	826	502	.	.	.	.	.	.	.
624 ISRAEL	6355	972	4587	.	272	524	.	.	.	.
720 CHINE	215	.	215	.	.	.	.	.	.	.
1000 M O N D E	**38716**	**6607**	**28122**	**78**	**493**	**2722**	**56**	**39**	**29**	**572**
1010 INTRA-CE	**7376**	**4138**	**1367**	**67**	**222**	**942**	**56**	**39**	**29**	**516**
1011 EXTRA-CE	**31342**	**2469**	**26755**	**10**	**272**	**1780**	.	.	.	**56**
1020 CLASSE 1	1415	827	588	.	.	.	.	.	.	.
1030 CLASSE 2	6414	972	4630	.	272	540	.	.	.	.
1040 CLASSE 3	23514	670	21537	10	.	1241	.	.	.	56
011.89 AUTRES VIANDES ET ABATS COMESTIBLES **N.L: PAS DE VENTILATION PAR PAYS POUR LES PAYS 528, 720 ET 800 POUR LES VIANDES ET ABATS COMESTIBLES DE PIGEONS, LAPINS : DOMESTIQUES ET GIBIER**										
001 FRANCE	7594	3572	.	83	653	2320	925	.	37	4
002 BELG.-LUXBG.	3603	223	2851	35	397	.	97	.	.	.
003 PAYS-BAS	15118	1624	2482	146	.	10562	300	.	4	.
004 RF ALLEMAGNE	5633	.	3569	72	1125	670	78	.	119	.
005 ITALIE	3752	620	2196	.	419	499	.	.	18	.
006 ROYAUME-UNI	16223	5953	7400	256	493	1934	.	50	137	.
007 IRLANDE	235	4	37	.	144	50	.	.	.	.
008 DANEMARK	136	104	29	.	.	.	2	.	.	1
030 SUEDE	1515	1145	34	16	.	1	19	.	300	.
032 FINLANDE	137	.	.	.	.	.	.	.	137	.
038 AUTRICHE	9932	2778	6197	46	793	116	.	.	.	.
042 ESPAGNE	5456	3064	2117	229	46	.	.	.	.	.
048 YOUGOSLAVIE	3314	2255	34	1019	6	.	.	.	.	.
052 TURQUIE	1147	15	996	136	.	.	.	.	.	.
056 U.R.S.S.	619	.	7	612	.	.	.	.	.	.
060 POLOGNE	20919	15876	2410	1900	393	340	.	.	.	.
062 TCHECOSLOVAQ	6254	3523	243	2488	.	.	.	.	.	.
064 HONGRIE	43091	7408	359	32224	.	3047	.	.	.	53
066 ROUMANIE	1556	1416	49	69	22	.	.	.	.	.
068 BULGARIE	884	632	181	71	.	.	.	.	.	.
070 ALBANIE	451	.	106	345	.	.	.	.	.	.
212 TUNISIE	191	.	66	125	.	.	.	.	.	.
220 EGYPTE	100	.	100	.	.	.	.	.	.	.

Origin / consignment Origine / provenance SITC	Quantity 1000 kg Quantités EUR 10	Deutschland	France	Italia	Nederland	Belg.-Lux.	UK	Ireland	Danmark	Ελλάδα
011.89										
372 REUNION	10	.	5	.	.	5	.	.	.	.
390 SOUTH AFRICA	433	263	139	.	28	3	.	.	.	.
406 GREENLAND	73	.	.	.	.	.	.	.	73	.
448 CUBA	50	.	18	.	32	.	.	.	.	.
450 WEST INDIES	40	.	40	.	.	.	.	.	.	.
463 CAYMAN ISLES	7	6	.	.	.	.	1	.	.	.
508 BRAZIL	63	.	8	.	23	.	32	.	.	.
512 CHILE	189	.	106	.	83	.	.	.	.	.
524 URUGUAY	341	156	60	100	6	.	.	.	.	17
528 ARGENTINA	9462	6151	2747	293	.	181	.	.	.	90
664 INDIA	1274	76	911	10	157	103	17	.	.	.
666 BANGLADESH	1577	239	526	.	474	317	21	.	.	.
700 INDONESIA	2517	6	1827	.	292	392	.	.	.	.
701 MALAYSIA	28	.	28	.	.	.	.	.	.	.
720 CHINA	19235	3	11420	1765	.	971	5076	.	.	.
800 AUSTRALIA	252	244	8	.	.	.	.	.	.	.
804 NEW ZEALAND	789	695	35	5	4	6	13	.	25	6
977 SECRET CTRS.	4007	.	.	.	4007	.	.	.	.	.
1000 W O R L D	86803	21376	26357	18881	6309	7689	5811	34	218	128
1010 INTRA-EC	14461	2727	5435	319	905	4357	626	34	57	1
1011 EXTRA-EC	68337	18649	20922	18562	1397	3333	5186	.	161	127
1020 CLASS 1	6260	3400	2158	394	141	33	40	.	88	6
1021 EFTA COUNTR.	2136	813	1100	20	91	25	24	.	63	.
1030 CLASS 2	15728	6636	6305	449	1050	1038	71	.	73	106
1040 CLASS 3	46349	8613	12459	17719	206	2262	5076	.	.	14
012.10 BACON, HAM AND OTHER DRIED, SALTED OR SMOKED MEAT OF DOMESTIC SWINE										
001 FRANCE	769	372	.	1	36	206	154	.	.	.
002 BELG.-LUXBG.	12449	1745	7432	48	1804	.	1408	.	.	12
003 NETHERLANDS	54240	49	330	21	.	106	53729	.	.	3
004 FR GERMANY	11018	.	1109	137	531	312	8917	.	12	.
005 ITALY	7923	1566	4812	.	68	1051	394	.	7	25
006 UTD. KINGDOM	5891	29	423	.	171	10	.	5256	.	.
007 IRELAND	17775	1	24	.	2	.	17748	.	.	.
008 DENMARK	186934	224	70	173	52	.	186376	.	.	39
036 SWITZERLAND	49	42	.	.	.	.	7	.	.	.
048 YUGOSLAVIA	45	20	.	17	.	8	.	.	.	.
060 POLAND	1643	.	.	.	.	.	1643	.	.	.
400 USA	173	.	166	.	.	.	5	.	.	.
1000 W O R L D	298984	4053	14409	403	2665	1696	270382	5258	20	98
1010 INTRA-EC	297001	3986	14199	380	2584	1688	268726	5258	20	80
1011 EXTRA-EC	1978	67	210	18	.	9	1656	.	.	18
1020 CLASS 1	308	63	206	17	.	9	13	.	.	.
1021 EFTA COUNTR.	51	43	.	.	.	.	8	.	.	.
1040 CLASS 3	1665	4	.	.	.	.	1643	.	.	18
012.90 MEAT AND EDIBLE MEAT OFFAL, N.E.S., SALTED, IN BRINE, DRIED OR SMOKED										
001 FRANCE	50	2	.	.	6	41	1	.	.	.
002 BELG.-LUXBG.	1586	1356	7	.	223	.	.	.	.	.
003 NETHERLANDS	474	171	.	.	.	297	6	.	.	.
004 FR GERMANY	162	.	116	.	9	33	.	.	2	.
005 ITALY	122	20	56	.	4	17	25	.	.	.
006 UTD. KINGDOM	651	.	.	.	16	9	.	626	.	.
007 IRELAND	88	.	.	.	.	.	88	.	.	.
036 SWITZERLAND	173	131	31	.	1	7	3	.	.	.
064 HUNGARY	472	4	1	22	.	445	.	.	.	.
400 USA	133	.	.	.	130	.	.	.	.	3
404 CANADA	107	4	.	.	103	.	.	.	.	.
508 BRAZIL	178	92	84	.	.	.	.	.	.	.
520 PARAGUAY	408	408	.	.	.	.	.	.	.	.
528 ARGENTINA	398	392	.	.	.	.	.	.	6	.
1000 W O R L D	5229	2613	337	23	513	976	128	626	10	3
1010 INTRA-EC	3303	1556	202	1	275	521	120	626	2	.
1011 EXTRA-EC	1925	1057	135	23	238	455	7	.	7	3
1020 CLASS 1	421	138	32	.	237	8	3	.	.	3
1021 EFTA COUNTR.	178	132	32	.	4	7	3	.	.	.
1030 CLASS 2	1026	914	98	.	1	2	4	.	7	.
1040 CLASS 3	479	6	6	22	.	445	.	.	.	.
014.10 MEAT EXTRACTS AND MEAT JUICES; FISH EXTRACTS										
002 BELG.-LUXBG.	43	31	3	.	20	26	26	6	3	.
004 FR GERMANY	79	.	5	.	2	.	.	.	2	.
006 UTD. KINGDOM	255	31	1	.	3	.	.	220	.	.
008 DENMARK	597	31	.	1	72	.	493	.	.	.
334 ETHIOPIA	20	.	.	20	.	.	.	.	.	.
346 KENYA	37	32	.	.	.	.	5	.	.	.
390 SOUTH AFRICA	31	.	.	.	1	.	30	.	.	.
391 BOTSWANA	50	.	.	.	30	.	20	.	.	.
508 BRAZIL	2115	555	259	739	219	36	285	.	.	22
524 URUGUAY	21	.	12	.	9	.	.	.	.	.

Origin / consignment Origine / provenance CTCI	Value 1000 ECU Valeurs EUR 10	Deutschland	France	Italia	Nederland	Belg.-Lux.	UK	Ireland	Danmark	Ελλάδα
011.89										
372 REUNION	121	.	49	.	.	72	.	.	.	.
390 AFR. DU SUD	2090	1207	697	.	162	24	.	.	.	.
406 GROENLAND	281	.	.	.	.	.	.	.	281	.
448 CUBA	160	.	59	.	101	.	.	.	.	.
450 INDES OCCID.	164	.	164	.	.	.	.	.	.	.
463 ILES CAYMAN	103	83	.	.	.	.	20	.	.	.
508 BRESIL	114	.	19	.	47	.	48	.	.	.
512 CHILI	242	.	63	.	179	.	.	.	.	.
524 URUGUAY	640	300	118	160	13	.	.	.	.	49
528 ARGENTINE	19454	12826	5542	465	.	394	.	.	.	227
664 INDE	4907	266	3707	30	464	396	44	.	.	.
666 BANGLA DESH	6522	931	2392	.	1822	1319	58	.	.	.
700 INDONESIE	10801	30	8072	.	1132	1567	.	.	.	.
701 MALAYSIA	128	.	128	.	.	.	.	.	.	.
720 CHINE	35457	10	22023	2978	.	1966	8480	.	.	.
800 AUSTRALIE	548	505	43	.	.	.	.	.	.	.
804 NOUV.ZELANDE	3322	2811	182	18	26	38	60	.	171	16
977 SECRET	7681	.	.	.	7681	.	.	.	.	.
1000 M O N D E	240948	69267	74763	43526	16193	25403	10192	50	1204	350
1010 INTRA-CE	52297	12100	18567	593	3231	16035	1402	50	314	5
1011 EXTRA-CE	180967	57166	56196	42931	5281	9368	8790	.	890	345
1020 CLASSE 1	27638	13864	10325	1466	1040	179	140	.	608	16
1021 A E L E	11662	3937	6253	64	799	117	55	.	437	.
1030 CLASSE 2	43936	14436	20432	780	3725	3836	170	.	281	276
1040 CLASSE 3	109393	28866	25439	40686	516	5353	8480	.	.	53
012.10 VIANDE DE PORC SECHEE,SALEE,FUMEE,SF ABATS										
001 FRANCE	4660	2896	.	5	113	1225	421	.	.	.
002 BELG.-LUXBG.	50120	8638	29354	225	8650	.	3215	.	.	38
003 PAYS-BAS	131834	112	672	55	.	324	130661	.	.	10
004 RF ALLEMAGNE	32632	.	5891	844	1867	2165	21766	.	96	3
005 ITALIE	63373	12419	38262	.	530	8255	3586	.	71	250
006 ROYAUME-UNI	15268	101	1955	.	370	57	.	12785	.	.
007 IRLANDE	37887	6	43	.	9	.	37829	.	.	.
008 DANEMARK	420848	1007	316	651	140	1	418615	.	.	116
036 SUISSE	407	329	.	.	.	3	75	.	.	.
048 YOUGOSLAVIE	215	98	.	71	2	44	.	.	.	.
060 POLOGNE	3315	.	.	.	.	.	3315	.	.	.
400 ETATS-UNIS	399	1	372	.	.	.	26	.	.	.
1000 M O N D E	761154	25627	76957	1891	11681	12073	619517	12785	168	455
1010 INTRA-CE	756619	25179	76493	1781	11678	12026	616093	12785	167	417
1011 EXTRA-CE	4495	448	464	72	2	47	3424	.	.	38
1020 CLASSE 1	1127	438	460	71	2	47	109	.	.	.
1021 A E L E	425	339	.	.	1	3	82	.	.	.
1040 CLASSE 3	3365	10	1	1	.	.	3315	.	.	38
012.90 AUTRES VIANDES ET ABATS,SECHES,SALES,FUMES										
001 FRANCE	231	13	.	5	16	192	5	.	.	.
002 BELG.-LUXBG.	4013	2637	29	.	1347	.	.	.	.	.
003 PAYS-BAS	1745	1149	3	2	.	526	65	.	.	.
004 RF ALLEMAGNE	231	.	104	1	48	70	.	.	8	.
005 ITALIE	1543	257	719	.	30	217	317	.	.	3
006 ROYAUME-UNI	132	1	.	1	41	34	.	55	.	.
007 IRLANDE	118	.	.	.	.	.	118	.	.	.
036 SUISSE	2010	1487	377	.	16	89	41	.	.	.
064 HONGRIE	1108	37	11	230	.	830	.	.	.	.
400 ETATS-UNIS	400	.	.	.	378	2	3	.	.	17
404 CANADA	242	37	.	.	205	.	.	.	.	.
508 BRESIL	210	140	70	.	.	.	.	.	.	.
520 PARAGUAY	822	822	.	.	.	.	.	.	.	.
528 ARGENTINE	841	824	.	.	.	.	.	.	17	.
1000 M O N D E	13985	7488	1446	245	2131	2010	562	55	28	20
1010 INTRA-CE	8108	4066	862	9	1514	1086	504	55	9	3
1011 EXTRA-CE	5877	3422	584	236	617	924	58	.	19	17
1020 CLASSE 1	2695	1539	389	3	611	92	44	.	.	17
1021 A E L E	2046	1497	389	.	28	91	41	.	.	.
1030 CLASSE 2	2017	1815	160	2	6	3	12	.	19	.
1040 CLASSE 3	1164	67	35	230	.	830	2	.	.	.
014.10 EXTRAITS ET JUS VIANDE ET EXTRAITS POISSON										
002 BELG.-LUXBG.	434	366	26	.	.	.	.	20	22	.
004 RF ALLEMAGNE	437	.	46	.	210	24	143	.	14	.
006 ROYAUME-UNI	945	28	4	.	11	1	.	901	.	.
008 DANEMARK	1101	74	.	12	138	.	876	1	.	.
334 ETHIOPIE	101	.	.	101	.	.	.	.	.	.
346 KENYA	300	259	.	.	.	.	41	.	.	.
390 AFR. DU SUD	185	.	.	.	8	.	177	.	.	.
391 BOTSWANA	370	.	.	.	223	.	147	.	.	.
508 BRESIL	17377	4435	2218	6078	1789	303	2371	.	.	183
524 URUGUAY	180	.	102	.	78	.	.	.	.	.

Origin / consignment — Origine / provenance — Quantity — 1000 kg — Quantités

SITC	EUR 10	Deutschland	France	Italia	Nederland	Belg.-Lux.	UK	Ireland	Danmark	Ελλάδα
014.10										
528 ARGENTINA	913	203	150	386	163	.	.	.	.	11
664 INDIA	90	.	.	.	.	90	.	.	.	.
706 SINGAPORE	41	.	.	.	.	.	41	.	.	.
800 AUSTRALIA	102	98	.	.	.	.	2	2	.	.
804 NEW ZEALAND	467	.	.	.	.	10	457	.	.	.
1000 W O R L D	5024	1000	438	1155	523	179	1462	228	5	34
1010 INTRA-EC	1051	102	16	1	96	43	561	226	5	1
1011 EXTRA-EC	3972	898	422	1154	426	136	901	2	.	33
1020 CLASS 1	618	106	1	2	10	10	497	2	.	.
1030 CLASS 2	3332	792	421	1154	421	126	385	.	.	33
1031 ACP (63)	115	32	.	28	30	.	25	.	.	.
014.20 SAUSAGES AND THE LIKE, OF MEAT, MEAT OFFAL OR ANIMAL BLOOD										
001 FRANCE	2955	1502	.	1	19	1159	263	.	7	4
002 BELG.-LUXBG.	9571	1764	1040	6	6247	.	450	.	49	15
003 NETHERLANDS	11581	4019	248	51	.	1906	5324	17	.	14
004 FR GERMANY	15896	.	4032	455	3557	2442	5076	.	332	2
005 ITALY	5409	1877	1703	.	56	939	767	.	1	66
006 UTD. KINGDOM	191	3	1	.	15	.	.	170	2	.
007 IRELAND	525	24	.	.	8	.	483	.	.	10
008 DENMARK	7694	179	3929	221	1	1	3069	3	.	291
038 AUSTRIA	24	19	2	.	.	3	.	.	.	.
060 POLAND	631	612	.	.	.	.	19	.	.	.
064 HUNGARY	3897	3606	70	17	85	16	102	.	1	.
066 ROMANIA	709	709	.	.	.	.	.	.	.	.
400 USA	27	.	.	.	1	.	24	.	.	2
624 ISRAEL	28	2	19	5	.	.	2	.	.	.
1000 W O R L D	59212	14330	11052	766	9992	6471	15608	191	397	405
1010 INTRA-EC	53827	9368	10956	734	9903	6449	15431	191	392	403
1011 EXTRA-EC	5376	4963	96	22	90	22	176	.	5	2
1020 CLASS 1	81	33	2	.	5	3	36	.	.	2
1021 EFTA COUNTR.	39	31	2	.	2	3	1	.	.	.
1030 CLASS 2	47	2	21	5	.	.	19	.	.	.
1040 CLASS 3	5249	4928	74	17	85	19	122	.	4	.
014.30 OTHER PREPARED OR PRESERVED MEAT OR MEAT OFFAL										
001 FRANCE	23061	8412	.	76	1708	8076	4636	19	112	22
002 BELG.-LUXBG.	59659	16572	14405	950	7786	.	18089	370	385	1102
003 NETHERLANDS	57220	16012	3323	3062	.	6625	25401	397	50	2350
004 FR GERMANY	7661	.	1407	361	2007	1483	1294	13	538	558
005 ITALY	5847	2995	1721	.	189	481	308	22	64	67
006 UTD. KINGDOM	6433	334	89	.	511	1108	.	4372	2	17
007 IRELAND	13289	166	28	.	540	10	12496	.	.	49
008 DENMARK	78352	11743	2632	6447	27	3	53961	171	.	3368
028 NORWAY	118	109	.	.	.	.	.	.	9	.
030 SWEDEN	897	890	.	.	2	.	1	.	4	.
032 FINLAND	480	.	.	.	.	141	1	.	.	338
036 SWITZERLAND	226	1	134	6	13	19	41	3	7	.
038 AUSTRIA	214	62	2	29	121	.	.	.	.	.
048 YUGOSLAVIA	4606	3688	3	.	609	192	7	.	.	109
052 TURKEY	28	.	.	11	.	.	.	.	.	17
060 POLAND	9007	6475	.	.	.	.	2515	.	.	17
062 CZECHOSLOVAK	1215	1196	1	3	.	.	15	.	.	.
064 HUNGARY	4858	4623	6	2	214	3	6	.	1	3
066 ROMANIA	4112	3789	.	.	.	.	153	.	.	170
068 BULGARIA	102	.	18	.	.	1	.	.	.	83
334 ETHIOPIA	1871	.	.	1671	.	200	.	.	.	.
346 KENYA	1545	.	.	.	.	.	1545	.	.	.
382 ZIMBABWE	2195	.	.	.	.	.	2195	.	.	.
390 SOUTH AFRICA	1765	28	.	.	.	.	1728	.	9	.
391 BOTSWANA	1602	181	.	.	.	.	1421	.	.	.
400 USA	6426	5337	5	.	237	10	776	.	33	28
404 CANADA	147	144	1	2	.	.	.	.	.	.
508 BRAZIL	66417	1644	217	7667	73	89	56648	.	.	79
520 PARAGUAY	570	292	.	.	11	.	278	.	.	.
524 URUGUAY	1778	.	.	.	.	.	1767	.	.	.
528 ARGENTINA	14060	7848	142	1674	3769	327	238	.	.	62
600 CYPRUS	62	.	.	.	.	.	62	.	.	.
624 ISRAEL	4033	2553	86	5	145	644	569	.	29	2
720 CHINA	267	.	56	.	.	27	179	.	.	5
728 SOUTH KOREA	84	.	.	.	.	.	84	.	.	.
800 AUSTRALIA	2993	3	2	.	.	.	2988	.	.	.
804 NEW ZEALAND	376	.	.	.	.	.	376	.	.	.
1000 W O R L D	383735	95104	24337	21980	17983	19453	189805	5368	1251	8454
1010 INTRA-EC	251538	58233	23810	10896	12773	17786	116192	5365	1161	7532
1011 EXTRA-EC	132197	36871	727	11074	5210	1667	73614	3	89	922
1020 CLASS 1	18335	10270	167	52	993	374	5922	3	62	502
1021 EFTA COUNTR.	1932	1061	135	37	136	160	42	3	20	338
1030 CLASS 2	94291	12519	479	11017	4013	1260	64824	.	36	143
1031 ACP (63)	7216	181	.	1671	.	200	5164	.	.	277
1040 CLASS 3	19561	16082	81	5	214	33	2868	.	1	.

Origin / consignment — Origine / provenance — Value — 1000 ECU — Valeurs

CTCI	EUR 10	Deutschland	France	Italia	Nederland	Belg.-Lux.	UK	Ireland	Danmark	Ελλάδα
014.10										
528 ARGENTINE	8019	1471	1233	3610	1609	.	.	.	.	96
664 INDE	363	.	.	.	.	363	.	.	.	.
706 SINGAPOUR	204	.	.	.	.	.	204	.	.	.
800 AUSTRALIE	858	824	.	.	.	.	17	17	.	.
804 NOUV.ZELANDE	852	.	.	.	.	19	833	.	.	.
1000 M O N D E	32171	7551	3662	9828	4092	757	5020	939	37	285
1010 INTRA-CE	3131	523	95	12	366	72	1099	922	36	6
1011 EXTRA-CE	29042	7028	3567	9816	3727	685	3922	17	1	279
1020 CLASSE 1	2050	862	15	.	22	19	1114	17	1	.
1030 CLASSE 2	26971	6166	3552	9816	3698	666	2794	.	.	279
1031 ACP (63)	796	259	.	127	223	.	187	.	.	.
014.20 SAUCISSES ET SIM.DE VIANDES,ABATS,SANG										
001 FRANCE	13504	7822	.	4	78	4617	940	.	22	21
002 BELG.-LUXBG.	25768	4831	2765	9	17176	.	790	.	125	72
003 PAYS-BAS	23993	9073	555	145	.	2954	11177	36	.	53
004 RF ALLEMAGNE	47216	.	9900	1570	10832	7404	16303	.	1191	16
005 ITALIE	23358	8107	7414	.	234	3912	3405	.	3	283
006 ROYAUME-UNI	511	11	3	.	78	.	.	411	8	.
007 IRLANDE	1086	134	.	.	37	2	879	.	.	34
008 DANEMARK	19171	539	9873	667	4	2	7310	10	.	766
038 AUTRICHE	169	150	5	.	1	13	.	.	.	.
060 POLOGNE	1765	1693	.	.	.	.	72	.	.	.
064 HONGRIE	18377	17131	294	77	365	70	433	.	7	.
066 ROUMANIE	2428	2428	.	.	.	.	.	.	.	.
400 ETATS-UNIS	162	1	.	.	7	.	148	.	.	6
624 ISRAEL	112	7	76	20	.	.	9	.	.	.
1000 M O N D E	177858	52025	30917	2525	28849	18991	41578	457	1366	1250
1010 INTRA-CE	154616	30517	30517	2395	28440	18891	40805	457	1349	1245
1011 EXTRA-CE	23310	21508	401	97	409	100	773	.	16	6
1020 CLASSE 1	542	248	6	.	43	14	225	.	.	6
1021 A E L E	272	238	6	.	11	14	3	.	.	.
1030 CLASSE 2	156	7	63	20	2	.	44	.	.	.
1040 CLASSE 3	22612	21252	312	77	365	86	504	.	16	.
014.30 AUTRES PREP.ET CONSERV.DE VIANDES ET ABATS										
001 FRANCE	67873	24766	.	465	4766	19804	17460	67	459	86
002 BELG.-LUXBG.	164159	44893	43013	2786	20252	.	48183	1238	817	2977
003 PAYS-BAS	152961	42308	10471	9679	.	14992	67026	1488	222	6775
004 RF ALLEMAGNE	28319	.	5586	1534	7357	5989	4705	36	1332	1780
005 ITALIE	19667	13204	3958	.	390	1187	535	62	152	179
006 ROYAUME-UNI	17636	989	348	1	1206	3646	.	11400	11	35
007 IRLANDE	40326	512	435	.	1675	35	37556	.	.	113
008 DANEMARK	208376	33319	7125	20561	63	8	138745	484	.	8071
028 NORVEGE	194	181	.	.	.	.	.	.	13	.
030 SUEDE	2043	2001	.	.	12	.	2	.	28	.
032 FINLANDE	777	.	.	.	.	134	3	.	.	640
036 SUISSE	2128	4	1699	34	58	157	108	14	54	.
038 AUTRICHE	417	52	13	67	285	.	.	.	.	.
048 YOUGOSLAVIE	7942	6610	33	.	825	276	14	.	.	182
052 TURQUIE	148	.	.	94	.	.	.	.	.	54
060 POLOGNE	18471	12978	.	.	1	.	5436	.	.	54
062 TCHECOSLOVAQ	2864	2807	2	11	1	.	43	.	.	.
064 HONGRIE	9893	9496	7	13	346	3	19	.	2	7
066 ROUMANIE	7414	6555	.	.	.	.	429	.	.	430
068 BULGARIE	395	.	216	.	.	1	.	.	.	178
334 ETHIOPIE	3909	.	.	3436	.	473	.	.	.	.
346 KENYA	4741	.	.	.	.	.	4741	.	.	.
382 ZIMBABWE	5714	.	.	.	.	.	5714	.	.	.
390 AFR. DU SUD	4311	71	.	.	.	.	4201	.	39	.
391 BOTSWANA	4952	455	.	.	.	.	4497	.	.	.
400 ETATS-UNIS	11923	6735	48	.	852	43	3896	.	167	182
404 CANADA	197	136	3	55	.	1	2	.	.	.
508 BRESIL	196726	4884	555	32928	207	269	157669	.	.	214
520 PARAGUAY	1409	687	.	.	.	.	722	.	.	.
524 URUGUAY	5210	.	.	.	35	.	5175	.	.	.
528 ARGENTINE	34491	19290	456	4256	8897	786	656	.	.	150
600 CHYPRE	187	.	.	.	.	.	187	.	.	.
624 ISRAEL	11445	6517	381	39	334	1984	2043	.	132	15
720 CHINE	555	.	111	.	.	42	394	.	.	6
728 COREE DU SUD	250	.	.	.	.	.	250	.	.	.
800 AUSTRALIE	6923	18	3	.	.	.	6902	.	.	.
804 NOUV.ZELANDE	1320	.	.	.	.	1	1319	.	.	.
1000 M O N D E	1046698	239487	74617	75994	47617	49858	518728	14789	3452	22158
1010 INTRA-CE	699357	159990	70949	35025	35724	45660	314224	14775	2993	20017
1011 EXTRA-CE	347308	79497	3669	40938	11894	4198	204501	14	457	2140
1020 CLASSE 1	38445	15828	1829	255	2031	634	16466	14	304	1084
1021 A E L E	6559	2228	1712	101	355	291	113	14	95	640
1030 CLASSE 2	269265	31832	1505	40659	9515	3513	181711	.	151	379
1031 ACP (63)	19336	455	1	3436	.	473	14971	.	.	.
1040 CLASSE 3	39599	31837	336	24	348	50	6324	.	2	678

Origin / consignment — Origine / provenance — Quantity — 1000 kg — Quantités

SITC	EUR 10	Deutschland	France	Italia	Nederland	Belg.-Lux.	UK	Ireland	Danmark	Ελλάδα
022.30 MILK AND CREAM, FRESH (INCLUDING SKIMMED MILK, BUTTERMILK, SOUR MILK, SOUR CREAM, WHEY, KEPHIR AND YOGHOURT), NOT CONCENTRATED OR SWEETENED										
001 FRANCE	353378	43890	.	264206	350	38752	92	20	.	6068
002 BELG.-LUXBG.	226926	91631	38634	533	93888	.	.	.	.	2240
003 NETHERLANDS	31102	8721	124	757	.	20394	340	.	.	766
004 FR GERMANY	1549147	.	30920	1383456	105303	28677	39	.	.	752
005 ITALY	600	55	421	.	32	23	1	.	.	68
006 UTD. KINGDOM	101182	159	12	.	4480	3238	.	93237	.	56
007 IRELAND	21966	1	.	.	17	.	21948	.	.	.
008 DENMARK	4911	3899	.	.	55	.	906	.	.	51
009 GREECE	233	19	77	22	.	.	115	.	.	.
036 SWITZERLAND	1110	271	45	794	.	.	.	.	.	.
038 AUSTRIA	2821	2685	.	136	.	.	.	.	.	.
048 YUGOSLAVIA	1048	.	.	1048	.	.	.	.	.	.
1000 W O R L D	2294671	151330	70310	1651100	204126	91084	23462	93257	.	10002
1010 INTRA-EC	2289443	148374	70188	1648974	204124	91084	23440	93257	.	10002
1011 EXTRA-EC	5131	2956	122	2028	2	1	22	.	.	.
1020 CLASS 1	5035	2956	45	2028	2	1	3	.	.	.
1021 EFTA COUNTR.	3959	2956	45	954	.	1	3	.	.	.
022.41 WHEY										
001 FRANCE	147693	23637	.	33624	68670	18499	1053	.	2183	27
002 BELG.-LUXBG.	3526	458	341	.	2691	.	13	.	23	.
003 NETHERLANDS	52348	25776	8476	292	.	13063	3352	116	836	437
004 FR GERMANY	77304	.	291	13681	58133	2945	34	.	2150	70
006 UTD. KINGDOM	9281	670	23	.	5055	299	.	3072	132	30
007 IRELAND	8226	448	190	.	5900	33	1607	.	.	48
008 DENMARK	13133	6125	50	623	4565	1312	51	.	.	407
032 FINLAND	2955	.	.	.	.	.	1590	1265	.	.
036 SWITZERLAND	175	57	41	23	.	21	.	.	33	.
038 AUSTRIA	13060	12972	.	.	.	.	.	.	88	.
400 USA	984	.	.	.	862	120	2	.	.	.
404 CANADA	1762	.	20	.	1381	343	18	.	.	.
804 NEW ZEALAND	518	134	72	.	312	.	.	.	.	.
1000 W O R L D	331228	70375	9663	48266	147627	36658	7722	4453	5445	1019
1010 INTRA-EC	311705	57148	9482	48221	145040	36174	6110	3188	5323	1019
1011 EXTRA-EC	19523	13227	181	45	2587	484	1612	1265	122	.
1020 CLASS 1	19468	13203	181	45	2557	484	1611	1265	122	.
1021 EFTA COUNTR.	16134	13069	41	23	3	21	1590	1265	122	.
022.42 MILK (OTHER THAN WHEY) IN POWDER OR GRANULES CONTAINING NOT MORE THAN 1.5% BY WEIGHT OF FAT										
001 FRANCE	139750	46466	.	30678	43298	19019	7	.	69	213
002 BELG.-LUXBG.	75549	55684	1066	1710	16847	.	132	.	.	130
003 NETHERLANDS	102690	87896	585	793	.	10901	461	.	723	1351
004 FR GERMANY	469050	.	7155	167368	231769	53771	93	.	8866	28
005 ITALY	123	.	61	.	51	.	.	.	.	11
006 UTD. KINGDOM	97408	6313	7788	3418	61992	17086	.	461	200	150
007 IRELAND	72043	11226	.	.	45562	366	14547	.	.	342
008 DENMARK	9533	1903	.	.	7373	.	1	.	.	256
036 SWITZERLAND	150	27	106	.	17	.	.	.	.	.
038 AUSTRIA	372	332	.	.	.	.	.	.	38	2
400 USA	150	101	24	.	25	.	.	.	.	.
404 CANADA	174	.	.	.	174	.	.	.	.	.
1000 W O R L D	967218	209928	16767	203987	407303	101150	15243	461	9897	2482
1010 INTRA-EC	966169	209467	16636	203966	406916	101143	15242	461	9858	2480
1011 EXTRA-EC	1050	460	131	21	387	8	1	.	40	2
1020 CLASS 1	1015	460	130	21	362	.	.	.	40	2
1021 EFTA COUNTR.	591	359	106	21	65	.	.	.	38	2
022.43 MILK (OTHER THAN WHEY) AND CREAM IN POWDER OR GRANULES CONTAINING MORE THAN 1.5% BY WEIGHT OF FAT										
001 FRANCE	49797	12026	.	8386	22762	5910	27	.	322	364
002 BELG.-LUXBG.	10847	2539	258	654	4414	.	953	346	301	1382
003 NETHERLANDS	15585	6054	234	46	.	3875	246	265	1795	3070
004 FR GERMANY	21645	.	96	5432	12356	790	176	1	1413	1381
005 ITALY	90	54	28	.	6	2	.	.	.	.
006 UTD. KINGDOM	6286	1687	6	.	3909	51	.	597	21	15
007 IRELAND	4151	195	.	.	1662	15	2214	.	.	65
008 DENMARK	819	70	.	.	440	.	1	.	.	308
036 SWITZERLAND	291	2	229	.	.	1	.	.	.	59
202 CANARY ISLES	245	.	15	.	230	.	.	.	.	.
432 NICARAGUA	167	.	.	.	.	.	167	.	.	.
473 GRENADA	178	.	.	.	178	.	.	.	.	.
628 JORDAN	52	.	52	.	.	.	.	.	.	.
680 THAILAND	62	.	62	.	.	.	.	.	.	.
804 NEW ZEALAND	172	.	.	.	155	.	17	.	.	.
1000 W O R L D	110559	22626	980	14517	46157	10680	3811	1210	3853	6725
1010 INTRA-EC	109219	22624	622	14517	45551	10642	3617	1210	3852	6584
1011 EXTRA-EC	1339	3	358	.	606	37	194	.	.	141
1020 CLASS 1	494	3	229	.	155	23	25	.	.	59
1021 EFTA COUNTR.	291	2	229	.	.	1	.	.	.	59

Origin / consignment — Origine / provenance — Value — 1000 ECU — Valeurs

CTCI	EUR 10	Deutschland	France	Italia	Nederland	Belg.-Lux.	UK	Ireland	Danmark	Ελλάδα
022.30 LAIT ET CREME D.LAIT, FRAIS, N.CONC.N.SUC.										
001 FRANCE	139113	15721	.	95041	248	23528	157	29	.	4389
002 BELG.-LUXBG.	61058	22659	10379	168	26605	.	.	.	.	1247
003 PAYS-BAS	19519	3227	62	203	.	14809	782	.	.	436
004 RF ALLEMAGNE	435560	.	8716	396263	19232	10731	68	.	.	550
005 ITALIE	317	62	201	.	11	7	.	.	.	36
006 ROYAUME-UNI	3025	28	19	.	692	351	.	1897	.	38
007 IRLANDE	11221	2	.	.	30	.	11189	.	.	.
008 DANEMARK	3510	1613	.	.	19	.	1738	.	.	140
009 GRECE	340	40	41	15	.	.	244	.	.	.
036 SUISSE	972	627	124	221	.	.	.	.	.	.
038 AUTRICHE	1482	1428	.	54	.	.	.	.	.	.
048 YOUGOSLAVIE	217	.	.	217	.	.	.	.	.	.
1000 M O N D E	676502	45406	19583	492259	46838	49427	14226	1926	.	6837
1010 INTRA-CE	673662	43351	19418	491690	46837	49426	14177	1926	.	6837
1011 EXTRA-CE	2789	2055	165	519	.	1	49	.	.	.
1020 CLASSE 1	2700	2055	125	519	.	1	.	.	.	.
1021 A E L E	2462	2055	124	282	.	1	.	.	.	.
022.41 LACTOSERUM (PETIT LAIT)										
001 FRANCE	58593	10065	.	14057	27245	4880	669	.	1662	15
002 BELG.-LUXBG.	439	205	34	.	186	.	7	.	7	.
003 PAYS-BAS	27851	13662	5152	213	.	5780	2208	94	502	240
004 RF ALLEMAGNE	20556	.	450	3937	14092	1037	104	.	898	38
006 ROYAUME-UNI	3759	281	19	.	1922	135	.	1333	54	15
007 IRLANDE	5162	492	183	.	3239	31	1191	.	.	26
008 DANEMARK	5654	2336	155	222	2259	443	39	.	.	200
032 FINLANDE	2161	.	.	.	.	.	1165	996	.	.
036 SUISSE	415	87	19	27	1	65	.	.	215	1
038 AUTRICHE	950	914	.	.	.	.	.	.	36	.
400 ETATS-UNIS	349	.	.	.	311	31	7	.	.	.
404 CANADA	605	.	17	.	478	93	17	.	.	.
804 NOUV.ZELANDE	540	136	94	.	310	.	.	.	.	.
1000 M O N D E	127230	28247	6186	18477	50072	12503	5412	2422	3376	535
1010 INTRA-CE	122108	27070	6041	18429	48952	12313	4218	1427	3124	534
1011 EXTRA-CE	5123	1177	145	48	1119	190	1194	996	253	1
1020 CLASSE 1	5094	1168	145	48	1102	190	1191	996	253	1
1021 A E L E	3560	1032	19	27	2	65	1165	996	253	1
022.42 LAIT EN POUDRE, GRANULES,MAT.GR. 1,5% OU -										
001 FRANCE	173544	69569	.	36992	60687	5756	12	.	96	432
002 BELG.-LUXBG.	110787	82590	1514	2476	23707	.	273	.	.	227
003 PAYS-BAS	150538	129785	881	779	.	15548	687	.	882	1976
004 RF ALLEMAGNE	254317	.	4300	142679	79200	15601	198	.	12298	41
005 ITALIE	165	.	109	.	14	.	.	.	.	42
006 ROYAUME-UNI	114717	9225	7959	2804	87196	6291	.	734	278	230
007 IRLANDE	109571	17389	.	.	68769	532	22323	.	.	558
008 DANEMARK	6513	2832	.	.	3255	.	2	.	.	424
036 SUISSE	177	106	47	.	23	.	.	1	.	.
038 AUTRICHE	650	613	.	.	.	.	.	.	31	6
400 ETATS-UNIS	173	157	8	.	6	.	2	.	.	.
404 CANADA	141	.	.	.	141	.	.	.	.	.
1000 M O N D E	921467	312267	14819	185750	323134	43740	23498	734	13588	3937
1010 INTRA-CE	920162	311391	14763	185731	322835	43728	23495	734	13554	3931
1011 EXTRA-CE	1304	876	56	19	299	11	3	.	34	6
1020 CLASSE 1	1279	876	55	19	287	.	2	.	34	6
1021 A E L E	900	720	47	19	76	.	.	.	32	6
022.43 LAIT,CREME E.POUDRE,GRANUL.MAT.GR. + DE1,5%										
001 FRANCE	85977	22938	.	13849	36943	10819	89	.	455	884
002 BELG.-LUXBG.	21921	5102	584	1397	7920	.	2187	905	247	3579
003 PAYS-BAS	30575	11139	467	52	.	7277	283	562	3334	7461
004 RF ALLEMAGNE	45756	.	153	12331	26092	1667	586	1	1118	3808
005 ITALIE	197	113	63	.	20	1	.	.	.	.
006 ROYAUME-UNI	11122	2850	14	.	6698	109	.	1385	30	36
007 IRLANDE	8481	328	.	.	2975	20	5005	.	.	153
008 DANEMARK	1885	145	.	.	1032	.	2	.	.	706
036 SUISSE	1090	8	759	.	.	2	2	.	.	319
202 CANARIES	397	.	21	.	376	.	.	.	.	.
432 NICARAGUA	284	.	.	.	.	.	284	.	.	.
473 GRENADA	406	.	.	.	406	.	.	.	.	.
628 JORDANIE	110	.	109	.	1	.	.	.	.	.
680 THAILANDE	186	.	186	.	.	.	.	.	.	.
804 NOUV.ZELANDE	188	.	.	.	130	.	58	.	.	.
1000 M O N D E	208878	42624	2358	27629	82698	19961	8548	2854	5186	17020
1010 INTRA-CE	205917	42615	1282	27629	81684	19893	8151	2853	5184	16826
1011 EXTRA-CE	2961	9	1076	.	1014	68	397	1	2	194
1020 CLASSE 1	1384	9	760	.	131	54	108	1	2	319
1021 A E L E	1091	8	759	.	.	2	2	.	1	319

Origin / consignment Origine / provenance	Quantity	1000 kg								Quantités
SITC	EUR 10	Deutschland	France	Italia	Nederland	Belg.-Lux.	UK	Ireland	Danmark	Ελλάδα
022.43										
1030 CLASS 2	745	.	129	.	448	.	168	.	.	.
1031 ACP (63)	178	.	.	.	178	.	.	.	.	.
022.49 MILK (OTHER THAN WHEY) AND CREAM, PRESERVED, CONCENTRATED OR SWEETENED, IN FORMS OTHER THAN POWDER OR GRANULES										
001 FRANCE	22940	245		306	3092	3057	7	39	.	16194
002 BELG.-LUXBG.	5636	2035	231	140	1464	.	1547	.	.	219
003 NETHERLANDS	134813	25137	472	2820	.	10203	3587	18	28	92548
004 FR GERMANY	92512	.	934	706	72348	4554	1088	.	377	12507
005 ITALY	2588	1460	18	.	357	10	.	.	.	743
006 UTD. KINGDOM	47422	77	1	.	13192	23491	.	10661	.	.
007 IRELAND	118	.	.	.	.	.	42	.	.	76
008 DENMARK	1171	.	.	.	52	.	1004	.	.	115
009 GREECE	167	.	.	.	167	.	.	.	.	.
062 CZECHOSLOVAK	536	.	.	.	.	.	.	.	9	527
647 U.A.EMIRATES	149	.	.	.	.	.	149	.	.	.
1000 **W O R L D**	308188	28956	1657	3979	90679	41314	7422	10720	440	123021
1010 **INTRA-EC**	307367	28955	1656	3972	90672	41314	7272	10718	406	122402
1011 **EXTRA-EC**	815	1	1	.	7	.	150	2	34	620
1030 CLASS 2	156	.	.	.	7	.	149	.	.	.
1040 CLASS 3	628	.	.	.	.	.	.	.	9	619
023.00 BUTTER										
001 FRANCE	36924	2032		5632	12791	15253	916	.	6	294
002 BELG.-LUXBG.	75449	5806	17493	11480	33061	.	3327	372	3297	613
003 NETHERLANDS	143202	42646	28307	4835	.	37580	25007	124	3234	1469
004 FR GERMANY	83266	.	7325	23531	12037	37988	933	.	1192	260
005 ITALY	2219	605	695	.	664	214	.	.	.	41
006 UTD. KINGDOM	44993	741	3595	39	32408	5670	.	2540	.	.
007 IRELAND	57472	5628	2535	.	24773	3574	20962	.	.	.
008 DENMARK	49437	4920	4156	664	75	61	39389	.	.	172
028 NORWAY	108	24	.	.	50	.	34	.	.	.
030 SWEDEN	597	2	441	154	.	.	.	.	.	.
032 FINLAND	242	.	124	100	18	.	.	.	.	.
036 SWITZERLAND	164	.	.	.	164	.	.	.	.	.
038 AUSTRIA	534	.	300	234	.	.	.	.	.	.
052 TURKEY	44	.	.	.	44	.	.	.	.	.
064 HUNGARY	120	.	.	120	.	.	.	.	.	.
066 ROMANIA	60	.	.	60	.	.	.	.	.	.
346 KENYA	298	.	.	.	298	.	.	.	.	.
400 USA	11093	240	20	.	754	10046	33	.	.	.
412 MEXICO	64	.	.	.	64	.	.	.	.	.
800 AUSTRALIA	275	.	.	.	.	275	.	.	.	.
804 NEW ZEALAND	91242	.	19	.	2	.	91206	.	.	15
1000 **W O R L D**	597916	62645	65061	46383	117221	110689	181809	3036	7729	2863
1010 **INTRA-EC**	492973	62379	64106	46180	115809	100351	90534	3036	7729	2849
1011 **EXTRA-EC**	104929	267	954	659	1412	10338	91275	.	.	15
1020 CLASS 1	104306	267	906	488	1033	10324	91273	.	.	15
1021 EFTA COUNTR.	1648	27	865	488	232	.	34	.	.	.
1030 CLASS 2	439	.	48	.	375	14	2	.	.	.
1031 ACP (63)	298	.	.	.	298	.	.	.	.	.
1040 CLASS 3	185	.	.	180	5	.	.	.	.	.
024.00 CHEESE AND CURD										
001 FRANCE	179362	72386		56524	12540	24057	10379	203	1870	1403
002 BELG.-LUXBG.	27080	358	2480	13323	3760	.	7032	7	.	120
003 NETHERLANDS	254504	134413	38362	7619	.	43780	22579	818	516	8417
004 FR GERMANY	196710	.	12574	129370	7776	21889	15711	525	1270	9595
005 ITALY	17817	5776	5881	.	1993	1679	2032	6	296	152
006 UTD. KINGDOM	12514	1481	2186	512	2250	1924	.	3088	1041	32
007 IRELAND	46952	3134	41	331	324	3	42881	.	57	181
008 DENMARK	67702	31976	779	9207	1216	2745	16791	88	.	4900
009 GREECE	896	835	7	4	44	.	3	.	3	.
028 NORWAY	2276	1065	3	.	586	9	252	.	342	19
030 SWEDEN	516	450	9	.	7	.	.	9	39	2
032 FINLAND	8077	490	18	3096	.	4449	.	.	3	21
036 SWITZERLAND	49051	8893	10003	23162	521	5294	1051	1	70	56
038 AUSTRIA	14902	2100	23	10568	.	704	1387	.	18	102
040 PORTUGAL	197	1	2	.	193	1	.	.	.	.
042 SPAIN	43	17	2	19	.	2	3	.	.	.
052 TURKEY	228	95	6	.	89	3	3	.	.	32
060 POLAND	420	20	.	.	400	.	.	.	.	.
064 HUNGARY	415	131	18	.	175	.	.	.	1	90
066 ROMANIA	176	.	44	.	.	4	.	.	.	128
068 BULGARIA	3660	2607	181	24	.	234	62	.	13	539
366 MOZAMBIQUE	507	.	.	.	.	.	507	.	.	.
400 USA	403	24	33	.	200	6	26	.	114	.
404 CANADA	2875	.	.	.	.	.	2875	.	.	.
476 NL ANTILLES	43	.	.	.	43	.	.	.	.	.
528 ARGENTINA	65	.	.	65	.	.	.	.	.	.
600 CYPRUS	211	.	6	.	.	.	179	.	.	24
604 LEBANON	98	.	1	.	96	.	1	.	.	.

Origin / consignment Origine / provenance	Value	1000 ECU								Valeurs
CTCI	EUR 10	Deutschland	France	Italia	Nederland	Belg.-Lux.	UK	Ireland	Danmark	Ελλάδα
022.43										
1030 CLASSE 2	1477	.	315	.	873	.	289	.	.	.
1031 ACP (63)	406	.	.	.	406	.	.	.	.	.
022.49 LAIT,CREME CONS.,CONC.,SUCR.,SF POUD.GRAN.										
001 FRANCE	21328	536		422	3126	2264	17	29	.	14934
002 BELG.-LUXBG.	22560	8859	221	475	5557	.	7194	.	.	254
003 PAYS-BAS	158008	30067	831	3605	.	10775	4654	15	32	108029
004 RF ALLEMAGNE	87376	.	1000	989	66003	5212	1310	.	520	12342
005 ITALIE	7035	5114	18	.	1216	38	.	.	.	649
006 ROYAUME-UNI	27533	43	1	.	10177	11449	.	5863	.	.
007 IRLANDE	187	.	.	.	.	.	90	.	.	97
008 DANEMARK	2746	.	.	.	82	.	2344	.	.	320
009 GRECE	188	.	.	.	188	.	.	.	.	.
062 TCHECOSLOVAQ	508	.	.	.	.	.	.	.	8	500
647 EMIRATS ARAB	216	.	.	.	.	.	216	.	.	.
1000 **M O N D E**	327807	44824	2074	5497	86355	29739	15831	5908	589	137190
1010 **INTRA-CE**	326960	44819	2071	5490	86347	29738	15610	5908	552	136825
1011 **EXTRA-CE**	840	5	3	.	8	1	221	.	37	565
1030 CLASSE 2	224	.	.	.	8	.	216	.	.	.
1040 CLASSE 3	572	.	.	.	.	.	.	.	8	564
023.00 BEURRE										
001 FRANCE	130917	7642		15668	45127	57925	3349	.	10	1196
002 BELG.-LUXBG.	229354	17277	35997	21055	134234	.	11007	1029	6004	2751
003 PAYS-BAS	485391	145044	94879	15998	.	130011	88340	385	5606	5128
004 RF ALLEMAGNE	251200	.	24546	77960	38313	101187	3450	.	4687	1057
005 ITALIE	6580	1849	1990	.	1916	662	.	.	.	163
006 ROYAUME-UNI	157124	2523	12099	132	114068	19096	.	9275	1	.
007 IRLANDE	207648	20135	9573	.	88699	12529	76712	.	.	.
008 DANEMARK	187603	17791	14019	2496	243	223	152116	.	.	715
028 NORVEGE	201	58	.	.	95	.	48	.	.	.
030 SUEDE	1319	6	971	342	.	.	.	.	.	.
032 FINLANDE	533	.	280	219	34	.	.	.	.	.
036 SUISSE	385	.	.	.	385	.	.	.	.	.
038 AUTRICHE	1304	.	715	589	.	.	.	.	.	.
052 TURQUIE	104	.	.	.	104	.	.	.	.	.
064 HONGRIE	294	.	.	294	.	.	.	.	.	.
066 ROUMANIE	140	.	.	140	.	.	.	.	.	.
346 KENYA	923	.	.	.	923	.	.	.	.	.
400 ETATS-UNIS	19842	587	44	.	1557	17592	62	.	.	.
412 MEXIQUE	177	.	.	.	177	.	.	.	.	.
800 AUSTRALIE	498	.	.	.	.	498	.	.	.	.
804 NOUV.ZELANDE	240313	.	42	.	4	.	240226	.	.	41
1000 **M O N D E**	1922183	212912	195200	134942	425939	339811	575310	10689	16309	11051
1010 **INTRA-CE**	1655859	212262	193013	133309	422621	321674	334973	10689	16308	11010
1011 **EXTRA-CE**	266256	650	2187	1584	3319	18137	240337	.	.	42
1020 CLASSE 1	264536	650	2058	1150	2180	18121	240335	.	.	42
1021 A E L E	3740	63	1965	1150	514	.	48	.	.	.
1030 CLASSE 2	1272	.	129	.	1125	16	2	.	.	.
1031 ACP (63)	923	.	.	.	923	.	.	.	.	.
1040 CLASSE 3	448	.	.	434	14	.	.	.	.	.
024.00 FROMAGE ET CAILLEBOTTE										
001 FRANCE	621542	275342		170608	37926	89577	37253	789	5121	4926
002 BELG.-LUXBG.	83603	1377	6885	44012	8738	.	22172	21	1	397
003 PAYS-BAS	669443	349727	97839	21581	.	114316	58907	1895	794	24384
004 RF ALLEMAGNE	566940	.	38006	374540	15363	60891	46191	1670	2851	27428
005 ITALIE	84307	26671	27685	.	10281	8317	9119	32	1339	863
006 ROYAUME-UNI	31757	4070	5307	1297	5436	5343	.	8466	1748	90
007 IRLANDE	131040	8527	108	1050	590	9	120060	.	49	647
008 DANEMARK	205119	100416	2706	26029	2666	7454	51561	365	.	13922
009 GRECE	3462	3270	26	12	129	.	14	.	11	.
028 NORVEGE	4318	2388	11	.	757	29	606	.	449	78
030 SUEDE	743	613	24	.	15	.	.	22	64	5
032 FINLANDE	23415	841	32	9299	.	13363	.	.	8	72
036 SUISSE	234699	45953	44595	113451	2155	23166	4823	7	347	202
038 AUTRICHE	39411	4409	48	29024	.	2106	3537	.	25	262
040 PORTUGAL	365	4	7	.	349	2	2	.	1	.
042 ESPAGNE	163	76	11	54	.	7	15	.	.	.
052 TURQUIE	578	261	15	.	222	9	7	.	.	64
060 POLOGNE	444	34	.	.	410	.	.	.	.	.
064 HONGRIE	807	267	41	.	210	.	2	.	.	287
066 ROUMANIE	450	.	148	.	.	16	.	.	.	286
068 BULGARIE	11401	8328	648	77	.	764	480	.	43	1061
366 MOZAMBIQUE	1392	.	.	.	.	.	1392	.	.	.
400 ETATS-UNIS	719	77	120	.	245	44	104	1	128	.
404 CANADA	10921	.	1	.	.	.	10920	.	.	.
476 ANTILLES NL	102	.	.	.	102	.	.	.	.	.
528 ARGENTINE	189	.	.	189	.	.	.	.	.	.
600 CHYPRE	825	1	47	.	.	.	661	.	.	116
604 LIBAN	113	.	3	.	107	.	3	.	.	.

Origin / consignment Origine / provenance SITC	Quantity EUR 10	Deutschland	France	Italia	Nederland	Belg.-Lux.	UK	Ireland	Danmark	Ἑλλάδα
	1000 kg									Quantités
024.00										
636 KUWAIT	36	.	.	.	3	.	.	.	33	.
800 AUSTRALIA	3118	1107	.	.	73	.	1898	.	40	.
804 NEW ZEALAND	12653	3552	338	.	145	.	7308	.	1310	.
958 NOT DETERMIN	45	.	.	45	.	.	.	.	.	.
1000 **W O R L D**	905787	270933	71034	253900	32518	106791	132969	4746	7081	25815
1010 INTRA-EC	805534	250361	60308	216890	29904	96077	117406	4735	5052	24801
1011 EXTRA-EC	100208	20572	10726	36964	2613	10715	15563	11	2030	1014
1020 CLASS 1	94428	17793	10438	36875	1814	10467	14814	11	1983	233
1021 EFTA COUNTR.	75065	12998	10058	36826	1307	10456	2691	10	519	200
1030 CLASS 2	1065	.	43	65	224	9	667	.	33	24
1040 CLASS 3	4694	2779	245	24	575	238	82	.	14	757
025.10 EGGS, BIRDS', IN SHELL										
001 FRANCE	27966	7454	.	5302	4364	4801	5558	7	477	3
002 BELG.-LUXBG.	36467	24395	3731	228	8092	.	.	.	21	.
003 NETHERLANDS	287826	248029	1903	15263	.	12784	9272	.	500	75
004 FR GERMANY	18672	.	169	13832	3695	308	14	.	623	31
005 ITALY	467	311	47	.	98	4	7	.	.	.
006 UTD. KINGDOM	20368	4692	735	1434	1000	382	.	11959	166	.
007 IRELAND	243	.	.	1	16	.	226	.	.	.
008 DENMARK	2849	1546	1	33	42	55	1172	.	.	.
028 NORWAY	366	34	.	.	.	.	.	.	332	.
032 FINLAND	1546	516	.	.	305	42	.	.	683	.
042 SPAIN	2231	292	.	.	1243	696	.	.	.	.
048 YUGOSLAVIA	1330	1237	.	93	.	.	.	.	.	.
058 GERMAN DEM.R	1845	.	.	904	941	.	.	.	.	.
062 CZECHOSLOVAK	1529	1529	.	.	.	.	.	.	.	.
064 HUNGARY	522	53	3	220	230	16	.	.	.	.
208 ALGERIA	200	.	.	.	200	.	.	.	.	.
220 EGYPT	390	.	203	.	187	.	.	.	.	.
400 USA	288	106	23	116	3	38	.	.	.	.
404 CANADA	899	233	9	657	.	.	.	.	.	.
1000 **W O R L D**	406272	290464	6834	38095	20596	19126	16257	11966	2822	112
1010 INTRA-EC	394860	286428	6586	36094	17310	18333	16248	11966	1787	108
1011 EXTRA-EC	11403	4036	248	1992	3287	793	9	.	1034	4
1020 CLASS 1	6805	2454	33	866	1635	776	7	.	1034	.
1021 EFTA COUNTR.	2056	584	.	.	389	42	7	.	1034	.
1030 CLASS 2	688	1	203	2	477	1	.	.	.	4
1040 CLASS 3	3911	1581	12	1124	1175	17	2	.	.	.
025.20 EGGS, BIRDS', NOT IN SHELL, AND EGG YOLKS, FRESH, DRIED OR OTHERWISE PRESERVED, SWEETENED OR NOT										
001 FRANCE	2901	40	.	2193	175	86	396	11	.	.
002 BELG.-LUXBG.	12329	2601	8422	854	302	.	148	.	1	1
003 NETHERLANDS	28157	20167	1808	1801	.	2677	1693	1	.	10
004 FR GERMANY	2305	.	253	426	339	217	673	.	396	1
005 ITALY	140	19	57	.	43	21	.	.	.	.
006 UTD. KINGDOM	719	4	2	.	9	5	.	697	2	.
008 DENMARK	248	69	.	86	1	5	76	.	.	9
028 NORWAY	194	20	.	.	140	.	.	.	34	.
030 SWEDEN	76	15	.	5	.	.	46	.	.	12
032 FINLAND	1233	286	.	.	853	60	.	.	34	.
058 GERMAN DEM.R	481	.	.	.	481	.	.	.	.	.
062 CZECHOSLOVAK	413	196	.	.	198	.	.	.	17	.
736 TAIWAN	33	17	14	.	.	1	.	.	1	.
1000 **W O R L D**	49370	23457	10594	5389	2576	3073	3033	708	507	33
1010 INTRA-EC	46803	22900	10542	5360	876	3010	2987	708	399	21
1011 EXTRA-EC	2584	556	52	27	1700	63	46	.	108	12
1020 CLASS 1	1589	340	38	5	1018	60	46	.	70	12
1021 EFTA COUNTR.	1548	339	.	5	1018	60	46	.	68	12
1030 CLASS 2	37	17	14	.	2	3	.	.	1	.
1040 CLASS 3	939	200	.	22	680	.	.	.	37	.
034.10 FISH, FRESH (LIVE OR DEAD) OR CHILLED (EXCLUDING FILLETS)										
001 FRANCE	45223	17902	.	13912	4980	4216	2254	54	1374	531
002 BELG.-LUXBG.	17970	4189	4236	42	3878	.	5268	.	357	.
003 NETHERLANDS	68581	12728	18794	3954	.	6587	14294	37	11920	267
004 FR GERMANY	20414	.	1796	16	1722	993	2180	.	13707	.
005 ITALY	12052	1826	8722	.	622	349	34	.	73	426
006 UTD. KINGDOM	73262	6489	26043	597	7432	1079	.	19414	12208	.
007 IRELAND	51022	410	7047	48	3722	12	39537	.	220	26
008 DENMARK	132531	75557	11884	5779	17474	9851	11964	1	.	21
009 GREECE	826	33	160	391	121	6	1	.	114	.
024 ICELAND	38793	20146	52	.	.	48	18510	.	37	.
025 FAROE ISLES	18498	373	16	.	.	10	399	.	17700	.
028 NORWAY	58451	13782	6324	86	202	946	2222	2	34887	.
030 SWEDEN	95754	6385	1087	1	5661	255	230	.	82135	.
032 FINLAND	2754	7	48	.	22	4	.	.	2673	.
036 SWITZERLAND	965	19	42	902	.	2	.	.	.	.
038 AUSTRIA	120	77	1	23	9	9	.	.	1	.
040 PORTUGAL	686	11	.	598	37	9	16	.	.	15

Origin / consignment Origine / provenance CTCI	Value EUR 10	Deutschland	France	Italia	Nederland	Belg.-Lux.	UK	Ireland	Danmark	Ἑλλάδα
	1000 ECU									Valeurs
024.00										
636 KOWEIT	106	.	.	.	4	.	.	.	102	.
800 AUSTRALIE	9016	3443	.	.	195	.	5345	.	33	.
804 NOUV.ZELANDE	30222	7826	830	.	231	.	19483	.	1852	.
958 NON DETERMIN	155	.	.	155	.	.	.	.	.	.
1000 **M O N D E**	2768278	843760	225220	791469	86345	325429	392684	13269	15013	75089
1010 INTRA-CE	2397213	769399	178563	639130	81128	285907	345276	13239	11914	72657
1011 EXTRA-CE	370911	74361	46657	152185	5216	39522	47408	31	3099	2432
1020 CLASSE 1	354734	65693	45695	151918	4168	38725	44868	31	2954	682
1021 A E L E	302994	54009	44716	151774	3275	38665	8967	29	941	618
1030 CLASSE 2	3030	1	120	189	428	16	2058	.	102	116
1040 CLASSE 3	13148	8667	842	77	620	781	482	.	43	1634
025.10 OEUFS D'OISEAUX EN COQUILLES										
001 FRANCE	26561	7451	.	5238	3423	4436	5666	8	330	9
002 BELG.-LUXBG.	36614	24330	4381	407	7481	.	.	.	15	.
003 PAYS-BAS	291885	250813	2076	16056	.	12922	9426	.	370	222
004 RF ALLEMAGNE	18053	.	228	12731	3683	759	17	.	556	99
005 ITALIE	1413	952	167	.	267	12	15	.	.	.
006 ROYAUME-UNI	27842	5110	3138	4378	1156	836	.	13113	111	.
007 IRLANDE	656	.	.	9	12	.	635	.	.	.
008 DANEMARK	3567	1593	74	46	35	144	1675	.	.	.
028 NORVEGE	159	15	.	.	.	.	.	.	144	.
032 FINLANDE	708	228	.	.	137	26	.	.	317	.
042 ESPAGNE	1032	128	.	.	502	402	.	.	.	.
048 YOUGOSLAVIE	1843	1695	.	148	.	.	.	.	.	.
058 RD.ALLEMANDE	1216	.	.	824	392	.	.	.	.	.
062 TCHECOSLOVAQ	720	720	.	.	.	.	.	.	.	.
064 HONGRIE	467	44	25	220	113	65	.	.	.	.
208 ALGERIE	217	.	.	.	217	.	.	.	.	.
220 EGYPTE	172	.	133	.	39	.	.	.	.	.
400 ETATS-UNIS	4140	1506	313	1971	168	180	.	.	.	.
404 CANADA	8378	1980	161	6237	.	.	.	.	.	.
1000 **M O N D E**	426007	296566	10708	48293	17778	19784	17458	13121	1858	343
1010 INTRA-CE	406599	290249	10065	38866	16040	19110	17434	13121	1383	331
1011 EXTRA-CE	19392	6416	643	9412	1738	675	24	.	472	12
1020 CLASSE 1	16443	5629	474	8357	884	608	19	.	472	.
1021 A E L E	1050	319	.	.	214	26	19	.	472	.
1030 CLASSE 2	519	23	134	11	338	1	.	.	.	12
1040 CLASSE 3	2431	764	36	1044	516	66	5	.	.	.
025.20 OEUFS SANS COQUILLES ET JAUNES D'OEUFS										
001 FRANCE	7316	202	.	5099	118	139	1702	56	.	.
002 BELG.-LUXBG.	13298	2311	8412	1675	634	.	261	.	1	4
003 PAYS-BAS	35341	21844	2849	2820	.	3603	4172	4	.	49
004 RF ALLEMAGNE	6252	.	497	1265	931	231	2772	.	550	6
005 ITALIE	294	101	74	.	99	20	.	.	.	.
006 ROYAUME-UNI	888	21	16	.	39	3	.	806	3	.
008 DANEMARK	832	211	.	255	4	8	330	.	.	24
028 NORVEGE	102	10	.	.	65	.	.	.	27	.
030 SUEDE	330	64	.	23	.	.	204	.	.	39
032 FINLANDE	668	146	.	.	459	36	.	.	27	.
058 RD.ALLEMANDE	233	.	.	.	233	.	.	.	.	.
062 TCHECOSLOVAQ	270	97	.	.	105	.	.	.	68	.
736 T'AI-WAN	110	64	30	.	1	10	.	.	5	.
1000 **M O N D E**	66215	25137	11945	11171	2722	4062	9443	868	747	122
1010 INTRA-CE	64226	24690	11848	11115	1828	4005	9237	868	554	83
1011 EXTRA-CE	1980	447	97	47	894	57	206	.	193	39
1020 CLASSE 1	1259	277	66	23	552	36	206	.	60	39
1021 A E L E	1160	273	.	23	551	36	204	.	54	39
1030 CLASSE 2	124	64	30	.	4	21	.	.	5	.
1040 CLASSE 3	597	105	.	24	339	.	.	.	129	.
034.10 POISSONS FRAIS OU REFRIGERES SF FILETS										
001 FRANCE	84527	21132	.	45631	5290	7816	2431	28	989	1210
002 BELG.-LUXBG.	24933	4510	7123	152	5331	.	7424	.	393	.
003 PAYS-BAS	137739	18950	49187	18234	.	18425	19788	56	12749	350
004 RF ALLEMAGNE	18119	.	1958	143	2541	1540	1952	.	9984	1
005 ITALIE	19483	4187	9478	.	3963	583	274	6	504	488
006 ROYAUME-UNI	66048	5160	39420	471	8643	2522	.	5195	4635	.
007 IRLANDE	29947	463	8457	29	1278	54	21345	.	298	25
008 DANEMARK	183491	83145	23798	19946	21420	23162	11995	.	.	25
009 GRECE	3259	207	274	1395	621	12	.	.	750	.
024 ISLANDE	32436	16604	119	.	.	39	15652	.	22	.
025 ILES FEROE	9403	481	127	.	3	30	283	.	8479	.
028 NORVEGE	93435	25615	26742	276	1208	4489	7508	70	27527	.
030 SUEDE	52578	7972	2588	5	2730	342	177	.	38764	.
032 FINLANDE	2585	24	143	.	12	12	.	.	2394	.
036 SUISSE	4160	63	178	3903	1	15	.	.	.	.
038 AUTRICHE	421	319	4	52	11	21	7	.	7	.
040 PORTUGAL	5784	47	3	5486	172	37	14	.	.	25

Origin / consignment Origine / provenance SITC	Quantity 1000 kg EUR 10	Deutschland	France	Italia	Nederland	Belg.-Lux.	UK	Ireland	Danmark	Ελλάδα
034.10										
042 SPAIN	4835	64	2503	1985	79				127	77
048 YUGOSLAVIA	1333	411	2	802		95	1			22
052 TURKEY	2591	93	173	157	29	3			24	2112
058 GERMAN DEM.R	1529		9		1	2			1517	
060 POLAND	2102	1154			37	167			744	
062 CZECHOSLOVAK	1563	1398	152			13				
064 HUNGARY	1008	715		220	29	43				1
068 BULGARIA	281	95				138				48
204 MOROCCO	2361	11	1818	452		9	2			69
208 ALGERIA	56			56						
212 TUNISIA	314		50	264						
220 EGYPT	69	9		13	47					
228 MAURITANIA	269		24	135						110
248 SENEGAL	1406	45	1330	24		7				
288 NIGERIA	15	2	1		1		11			
322 ZAIRE	4					1	3			
346 KENYA	10	2	1				7			
355 SEYCHELLES	39	2	17			14	6			
386 MALAWI	1						1			
390 SOUTH AFRICA	727		5	14						708
400 USA	1601	54	83	151	676	468	144		25	
404 CANADA	230	20	97	5	56	9	27		10	6
406 GREENLAND	172								172	
416 GUATEMALA	69		69							
442 PANAMA	277			250						27
480 COLOMBIA	15	3	2		1	1	6			
504 PERU	2	1					1			
508 BRAZIL	175	6	101	60	3	1	1		1	
528 ARGENTINA	1756	3	222	1233						298
624 ISRAEL	43	19	6		3		15			
669 SRI LANKA	101	5	21	9	2	6	50		1	5
680 THAILAND	23	7	8		1	3	3		1	
700 INDONESIA	20	4	7	1	1	2	5			
706 SINGAPORE	695	58	133	23	24	45	391	1	14	6
708 PHILIPPINES	68	6	27	3	2	7	22		1	
732 JAPAN	139	2	38	10			89			
740 HONG KONG	17	4	2		2		8		1	
804 NEW ZEALAND	125		7	6	14	24	72			
1000 W O R L D	684096	164128	93200	32252	46893	25442	97813	19509	180043	4816
1010 INTRA-EC	421875	119133	78681	24738	39950	23093	75530	19506	39973	1271
1011 EXTRA-EC	242208	44994	14519	7505	6943	2344	22283	3	140072	3545
1020 CLASS 1	227605	41444	10478	4740	6787	1881	21712	2	137619	2942
1021 EFTA COUNTR.	197523	40426	7554	1610	5932	1272	20979	2	119733	15
1030 CLASS 2	8117	188	3880	2545	89	99	571	1	190	554
1031 ACP (63)	1760	52	1376	161	3	23	35			110
1040 CLASS 3	6485	3362	162	220	67	363			2262	49
034.20 FISH, FROZEN (EXCLUDING FILLETS)										
001 FRANCE	10637	1540		7282	132	1110	589	53	59	72
002 BELG.-LUXBG.	976	222	534	76	89		32		21	
003 NETHERLANDS	31345	13208	2780	6933		4893	1789	23	318	1401
004 FR GERMANY	6666		900	2527	636	320	895	40	1149	197
005 ITALY	13855	1655	9717		379	790	454			860
006 UTD. KINGDOM	19875	2447	8029	1636	4743	579		1556	777	38
007 IRELAND	23909	7196	9965	189	2605	909	2879		108	58
008 DENMARK	28282	14603	1650	588	5015	1130	4919	92		275
009 GREECE	445	39	204	127	55		17		3	
024 ICELAND	11438	3875	1267		61	861	4745		557	72
025 FAROE ISLES	12446	1110	706	267	10	225	3415		6697	16
028 NORWAY	19170	7073	1900	131	1010	523	4872		3495	166
030 SWEDEN	3048	1223	52		248	22	97		1406	
032 FINLAND	1077	543	10		220		82		222	
036 SWITZERLAND	30	1	27		2					
040 PORTUGAL	981	62	365	315	70	6	149		14	
042 SPAIN	31816	398	6030	25025	8	4	53		4	296
052 TURKEY	1703	207	1120	92	53		10		79	142
060 POLAND	192	56	42	5			16		73	
066 ROMANIA	111	111								
068 BULGARIA	638	42	523	19		52				2
202 CANARY ISLES	641		404				179		58	
204 MOROCCO	5000		3306	792	20	1	85			796
228 MAURITANIA	4706	36	51	3918	115	89	45		11	441
247 CAPE VERDE	124			124						
248 SENEGAL	1686	33	948	642	9	31	23			
272 IVORY COAST	7507		2466	5041						
276 GHANA	904		904							
314 GABON	183		5	178						
342 SOMALIA	1679			1679						
346 KENYA	177			177						
372 REUNION	793	44	749							
390 SOUTH AFRICA	13734	498	4428	7796		30	614			368
400 USA	25486	2044	11708	3874	530	1571	4619	32	1107	1
404 CANADA	34481	10596	8109	989	909	785	10518	656	1911	8
406 GREENLAND	3007	3	121				456		2427	

Origin / consignment Origine / provenance CTCI	Value 1000 ECU EUR 10	Deutschland	France	Italia	Nederland	Belg.-Lux.	UK	Ireland	Danmark	Ελλάδα
034.10										
042 ESPAGNE	9115	101	2013	6332	437				88	144
048 YOUGOSLAVIE	2292	857	7	1192		183	7			46
052 TURQUIE	5806	352	298	881	60	10	2		65	4138
058 RD.ALLEMANDE	613		16		18	106	2		471	
060 POLOGNE	5220	3662			57	306			1195	
062 TCHECOSLOVAQ	2878	2591	251	9		25			2	
064 HONGRIE	2205	1560	3	340	216	77	2			7
068 BULGARIE	455	148				233				74
204 MAROC	10804	69	8230	2347	1	51	5			101
208 ALGERIE	174			174						
212 TUNISIE	1262		231	1031						
220 EGYPTE	446	67		90	289					
228 MAURITANIE	384		71	154						159
248 SENEGAL	4064	112	3851	76	1	24				
288 NIGERIA	371	117	19	10	87	6	118		14	
322 ZAIRE	104	41	14		7	11	31			
346 KENYA	238	118	18	7	22	12	61			
355 SEYCHELLES	172	11	77			62	22			
386 MALAWI	109	75	11		4	7	12			
390 AFR. DU SUD	713		21	37			2			653
400 ETATS-UNIS	9314	643	450	669	3909	2391	1129	3	120	
404 CANADA	508	64	106	31	149	34	58		48	18
406 GROENLAND	341				4				337	
416 GUATEMALA	235		235							
442 PANAMA	316			280						36
480 COLOMBIE	598	307	73	8	56	17	129		6	
504 PEROU	153	115	16		11	2	7		2	
508 BRESIL	2533	823	1122	227	243	39	19		60	
528 ARGENTINE	5503	14	715	4431					1	342
624 ISRAEL	552	137	16		102		295		2	
669 SRI LANKA	1595	288	321	233	85	151	474		38	6
680 THAILANDE	1025	548	184	47	120	65	39		24	
700 INDONESIE	702	307	178	48	79	34	55		1	
706 SINGAPOUR	17812	4993	3327	1396	1142	1047	5007	20	703	177
708 PHILIPPINES	1779	435	553	226	175	128	235		29	
732 JAPON	2666	149	291	47	15	25	2123		9	7
740 HONG-KONG	883	418	61	20	203	33	114		33	1
804 NOUV.ZELANDE	572		12	48	71	114	327			
1000 M O N D E	863752	208258	190516	116237	60924	64372	99219	5378	110744	8104
1010 INTRA-CE	567541	137753	137696	86000	49087	54113	65210	5284	30298	2100
1011 EXTRA-CE	296185	70505	52820	30218	11837	10250	34010	94	80446	6005
1020 CLASSE 1	231826	53328	33103	18958	8780	7742	27289	73	77523	5030
1021 A E L E	191400	50644	29776	9721	4136	4955	23358	70	68715	25
1030 CLASSE 2	52965	9205	19441	10904	2767	1761	6717	21	1255	894
1031 ACP (63)	5823	649	4104	263	183	140	310		14	160
1040 CLASSE 3	11393	7972	276	356	290	747	3		1668	81
034.20 POISSONS CONGELES SF FILETS										
001 FRANCE	22251	2799		15234	240	2678	891	108	138	163
002 BELG.-LUXBG.	2643	467	1580	226	125		198		47	
003 PAYS-BAS	37556	8302	4891	14144		5727	2830	59	258	1345
004 RF ALLEMAGNE	13937		997	9038	823	469	983	20	1426	181
005 ITALIE	10535	2713	5110		397	596	465			1354
006 ROYAUME-UNI	13414	1662	6146	1114	1809	683		1429	536	35
007 IRLANDE	16619	4318	6331	124	1653	742	3359		46	46
008 DANEMARK	44481	23741	3066	1925	3637	2748	8877	183		304
009 GRECE	1042	292	275	163	290		20		2	
024 ISLANDE	11502	3863	1678		65	1044	4270		459	123
025 ILES FEROE	22455	1794	2130	739	24	440	4799		12501	28
028 NORVEGE	35958	8653	13106	209	1057	1319	8429		2911	274
030 SUEDE	4300	939	491		163	141	240		2326	
032 FINLANDE	992	587	34		107		72		192	
036 SUISSE	132	5	114		13					
040 PORTUGAL	1269	60	496	535	41	4	118		15	
042 ESPAGNE	45828	467	6050	38846	2	4	26		20	393
052 TURQUIE	3603	593	1770	401	195	1	51		265	327
060 POLOGNE	324	156	93	3			17		55	
066 ROUMANIE	569	568	1							
068 BULGARIE	1170	62	996	13		96				3
202 CANARIES	911		653				164		94	
204 MAROC	5007		2609	1136	23	7	114			1118
228 MAURITANIE	7311	109	88	6017	153	131	53		7	753
247 CAP-VERT	219			219						
248 SENEGAL	3152	135	1924	934	31	96	32			
272 COTE IVOIRE	11204		3222	7982						
276 GHANA	1326		1326							
314 GABON	310		46	264						
342 SOMALIE	2558			2558						
346 KENYA	330			330						
372 REUNION	741	121	620							
390 AFR. DU SUD	16647	954	7206	7509		50	606			322
400 ETATS-UNIS	83908	6313	43888	6851	2693	6964	12841	133	4218	7
404 CANADA	91301	15816	40585	5861	3052	3599	14835	404	7101	48
406 GROENLAND	6464	7	303				646		5508	

Origin / consignment Origine / provenance	Quantity 1000 kg Quantités										Value 1000 ECU Valeurs									
SITC / CTCI	EUR 10	Deutschland	France	Italia	Nederland	Belg.-Lux.	UK	Ireland	Danmark	Ελλάδα	EUR 10	Deutschland	France	Italia	Nederland	Belg.-Lux.	UK	Ireland	Danmark	Ελλάδα
034.20											**034.20**									
408 S.PIERRE,MIQ	178	.	178	.	.	.	.	.	.	.	195	.	195	.	.	.	.	.	.	.
412 MEXICO	2756	.	1333	1423	.	.	.	.	.	.	4059	.	1605	2454	.	.	.	.	.	.
436 COSTA RICA	208	.	208	.	.	.	.	.	.	.	314	.	314	.	.	.	.	.	.	.
442 PANAMA	9271	30	97	8200	.	.	491	.	.	453	13801	80	163	12296	.	.	572	.	.	690
448 CUBA	1247	.	40	1185	.	.	.	.	22	.	2404	.	76	2297	.	.	.	.	31	.
463 CAYMAN ISLES	700	.	500	200	.	.	.	.	.	.	1028	.	695	333	.	.	.	.	.	.
476 NL ANTILLES	214	.	47	167	.	.	.	.	.	.	462	.	136	326	.	.	.	.	.	.
484 VENEZUELA	9147	.	3174	5973	.	.	.	.	.	.	13547	.	3717	9830	.	.	.	.	.	.
492 SURINAM	70	.	.	.	70	.	.	.	.	.	135	.	.	.	135	.	.	.	.	.
500 ECUADOR	229	.	92	137	.	.	.	.	.	.	220	.	116	104	.	.	.	.	.	.
504 PERU	621	618	.	.	.	.	3	.	.	.	541	534	.	.	.	.	7	.	.	.
508 BRAZIL	445	.	.	115	221	.	109	.	.	.	853	.	.	349	363	.	141	.	.	.
512 CHILE	2416	.	617	1790	1	.	8	.	.	.	3328	.	900	2398	3	.	27	.	.	.
524 URUGUAY	1096	378	490	162	1	.	57	.	.	8	1749	814	640	216	.	.	55	.	.	24
528 ARGENTINA	6997	563	1603	4386	113	40	.	.	.	292	5186	474	1396	2798	106	43	.	.	.	369
616 IRAN	58	37	21	.	.	.	.	.	.	.	356	225	131	.	.	.	.	.	.	.
624 ISRAEL	63	.	27	.	.	.	36	.	.	.	164	1	64	.	.	.	99	.	.	.
666 BANGLADESH	903	.	.	.	33	.	870	.	.	.	2280	.	.	.	69	.	2211	.	.	.
680 THAILAND	392	24	235	.	1	.	132	.	.	.	684	41	389	.	2	.	252	.	.	.
700 INDONESIA	999	.	.	998	1	.	.	.	.	.	1940	.	.	1932	6	.	2	.	.	.
706 SINGAPORE	2498	214	130	1918	1	.	106	.	129	.	6233	696	465	4589	2	.	187	.	294	.
708 PHILIPPINES	5072	.	1	5030	.	.	6	.	35	.	9953	.	7	9864	.	.	20	.	62	.
720 CHINA	178	14	59	.	39	5	61	.	.	.	375	29	122	.	77	11	136	.	.	.
728 SOUTH KOREA	2933	50	698	1727	.	.	240	.	25	193	5023	136	1021	3247	.	.	300	.	45	274
732 JAPAN	8244	2302	1017	4392	2	403	77	.	51	.	19367	7783	2201	8037	22	751	366	.	207	.
736 TAIWAN	868	132	563	22	36	.	89	.	.	24	1903	344	1205	43	73	.	186	.	.	52
800 AUSTRALIA	7498	208	148	7144	.	.	.	.	.	.	12209	1094	230	10885	.	.	.	.	.	.
804 NEW ZEALAND	1815	90	393	587	312	69	362	.	2	.	3851	247	695	1226	871	269	536	.	5	.
808 AMER.OCEANIA	150	.	.	150	.	.	.	.	.	.	245	.	.	245	.	.	.	.	.	.
816 VANUATU	447	.	.	447	.	.	.	.	.	.	850	.	.	850	.	.	.	.	.	.
958 NOT DETERMIN	52	.	20	3	.	29	.	.	.	.	106	.	25	7	.	74	.	.	.	.
1000 **W O R L D**	387400	73590	90881	116767	17797	14495	44343	2452	20811	6264	636649	98163	174572	197111	18389	28732	70199	2336	38791	8356
1010 **INTRA-EC**	136192	40909	33859	19362	13656	9731	11574	1764	2436	2901	162580	44283	28396	41968	8975	13644	17623	1799	2453	3429
1011 **EXTRA-EC**	251156	32680	57002	97403	4140	4735	32769	688	18376	3363	473965	53870	146151	155137	9414	15014	52576	537	36339	4927
1020 CLASS 1	173025	30230	37293	50615	3454	4497	29613	688	15543	1092	353389	49190	120695	81105	8315	14587	47191	537	30219	1550
1021 EFTA COUNTR.	35779	12780	3634	446	1631	1412	9945	.	5693	238	54180	14110	15933	744	1456	2509	13129	.	5902	397
1030 CLASS 2	75522	2184	19015	45579	648	181	2981	.	2685	2249	115432	3781	24066	71718	1022	321	5170	.	6010	3344
1031 ACP (63)	17615	70	4383	12278	213	140	70	.	11	450	27691	245	6628	19324	358	271	92	.	7	766
1040 CLASS 3	2610	267	694	1209	39	57	175	.	147	22	5142	898	1390	2313	77	107	215	.	110	32
034.30 FISH FILLETS, FRESH OR CHILLED											**034.30 FILETS DE POISSON, FRAIS OU REFRIGERES**									
001 FRANCE	392	215	.	19	5	63	32	3	.	55	713	269	.	71	20	170	66	3	.	114
002 BELG.-LUXBG.	89	14	26	.	13	.	.	.	36	.	188	41	59	.	52	.	.	.	36	.
003 NETHERLANDS	5869	1725	780	997	.	1316	112	.	449	488	14947	3108	2816	4060	.	2742	278	.	1197	744
004 FR GERMANY	3604	.	2562	10	281	580	111	.	24	36	8621	.	5909	24	586	1715	273	.	49	65
005 ITALY	1794	.	.	2	2	.	.	.	.	1790	3117	.	.	4	5	.	.	.	.	3106
006 UTD. KINGDOM	290	33	164	.	33	10	.	33	.	17	724	46	476	.	71	22	.	88	.	21
007 IRELAND	491	100	5	19	1	.	365	.	.	1	974	118	11	60	2	.	782	.	.	1
008 DENMARK	14097	8426	2706	185	549	1998	231	.	.	2	27708	13575	6569	613	1198	5241	501	.	.	11
024 ICELAND	164	4	.	.	.	36	41	.	46	37	331	9	.	.	.	83	101	.	91	47
025 FAROE ISLES	192	158	.	.	.	.	.	.	34	.	295	235	.	.	.	.	.	.	60	.
028 NORWAY	157	66	7	14	.	13	9	.	48	.	251	75	14	53	.	30	17	.	62	.
030 SWEDEN	398	141	36	.	12	20	.	.	189	.	672	216	93	.	11	56	.	.	296	.
036 SWITZERLAND	247	.	.	247	.	.	.	.	.	.	976	.	.	976	.	.	.	.	.	.
228 MAURITANIA	221	.	.	.	.	.	.	.	.	221	331	.	.	.	.	.	.	.	.	331
442 PANAMA	165	.	.	.	.	.	.	.	.	165	252	.	.	.	.	.	.	.	.	252
528 ARGENTINA	136	.	1	.	2	.	.	.	.	133	173	.	5	.	2	.	.	.	.	166
728 SOUTH KOREA	125	.	.	.	.	.	.	.	.	125	196	.	.	.	.	.	.	.	.	196
1000 **W O R L D**	28733	10882	6288	1494	903	4040	903	35	865	3323	60998	17697	15955	5869	1969	10076	2022	91	1883	5436
1010 **INTRA-EC**	26822	10512	6243	1230	884	3970	852	35	509	2387	56991	17157	15842	4827	1934	9895	1899	91	1282	4064
1011 **EXTRA-EC**	2112	370	45	264	19	71	51	.	356	936	4003	540	113	1041	35	180	123	.	600	1371
1020 CLASS 1	1335	369	43	261	17	71	51	.	317	206	2781	535	107	1030	33	180	123	.	509	264
1021 EFTA COUNTR.	970	211	43	261	12	69	50	.	283	41	2239	300	107	1030	12	168	119	.	448	55
1030 CLASS 2	778	1	2	3	2	.	.	.	39	731	1224	4	6	12	2	.	.	.	92	1108
1031 ACP (63)	226	1	.	3	.	.	.	.	.	222	350	4	.	12	.	.	.	.	.	334
034.40 FISH FILLETS, FROZEN											**034.40 FILETS DE POISSON CONGELES**									
001 FRANCE	2819	759	.	26	115	1010	908	.	.	1	5068	1534	.	77	175	2016	1264	.	.	2
002 BELG.-LUXBG.	2560	61	652	2	1706	.	134	4	.	1	6697	219	1752	8	4465	.	238	13	.	2
003 NETHERLANDS	17657	2538	637	10270	.	1123	2405	177	188	319	48592	5916	1449	30654	.	1594	7344	443	458	734
004 FR GERMANY	25965	.	11157	1637	2715	4575	5561	.	276	44	58741	.	22880	5258	6186	10888	13124	.	302	103
005 ITALY	143	20	71	.	37	.	7	.	.	8	294	49	129	.	92	.	9	.	.	15
006 UTD. KINGDOM	2153	333	1115	6	50	134	.	383	131	1	4627	493	2374	13	76	283	.	1059	323	6
007 IRELAND	4644	3376	559	.	81	37	530	.	61	.	3846	2478	594	.	68	29	634	.	43	.
008 DENMARK	35136	11985	6286	4688	420	673	11042	.	.	42	86729	24047	15790	16281	933	1903	27596	.	.	179
024 ICELAND	28159	3984	5815	.	56	324	17882	.	96	.	56801	6877	11027	.	111	523	38067	.	196	.
025 FAROE ISLES	26880	7456	4515	20	.	1114	6075	.	7700	.	47589	11293	9135	18	.	1505	14768	.	10870	.
028 NORWAY	45646	11547	3578	1125	44	309	28176	208	659	.	93751	17151	9312	3495	58	709	61137	315	1574	.
030 SWEDEN	392	385	.	.	2	1	1	.	3	.	876	857	.	.	9	3	2	.	5	.
032 FINLAND	81	22	.	.	.	.	59	.	.	.	170	15	.	.	.	.	155	.	.	.
036 SWITZERLAND	29	.	1	26	2	.	.	.	.	.	108	.	2	99	7	.	.	.	.	.
042 SPAIN	170	3	12	135	.	.	.	.	.	20	194	5	15	152	.	.	.	.	.	22

Origin / consignment — Origine / provenance — Quantity — 1000 kg — Quantités

SITC	EUR 10	Deutschland	France	Italia	Nederland	Belg.-Lux.	UK	Ireland	Danmark	Ἑλλάδα
034.40										
058 GERMAN DEM.R	666		523	.	.	.	.	.	143	.
060 POLAND	3168	2227	931	.	.	10	.	.	.	.
228 MAURITANIA	98		12	.	21	65	.	.	.	.
248 SENEGAL	3366	44	3020	7	56	239	.	.	.	.
252 GAMBIA	38	.	2	.	.	36	.	.	.	.
288 NIGERIA	39	.	.	6	.	.	33	.	.	.
372 REUNION	54	.	54	.	.	.	.	.	.	.
390 SOUTH AFRICA	696	.	225	437	.	.	30	.	.	4
400 USA	1289	186	1070	1	.	.	29	.	.	1
404 CANADA	6162	160	1012	.	6	353	4831	.	.	.
406 GREENLAND	3371	.	310	.	.	3	1924	.	1134	.
408 S.PIERRE,MIQ	489	.	304	.	.	.	185	.	.	.
504 PERU	89	11	77	.	.	1	.	.	.	.
524 URUGUAY	3516	2033	1216	15	10	85	47	.	110	.
528 ARGENTINA	16514	3134	10663	1729	219	298	.	.	229	242
662 PAKISTAN	83	6	75	.	2	.	.	.	.	.
680 THAILAND	129	8	121	.	.	.	.	.	.	.
706 SINGAPORE	127	9	73	33	.	.	12	.	.	.
728 SOUTH KOREA	351	.	351	.	.	.	.	.	.	.
732 JAPAN	736	202	278	20	2	.	24	.	212	.
1000 W O R L D	233686	50534	54780	20300	5563	10416	79694	772	10942	685
1010 INTRA-EC	91082	19072	20477	16629	5132	7552	20586	564	655	415
1011 EXTRA-EC	142604	31452	34303	3671	431	2884	59108	208	10287	270
1020 CLASS 1	110263	23945	16505	1763	111	2127	56905	208	8671	28
1021 EFTA COUNTR.	74314	15938	9393	1150	103	648	46117	208	759	.
1030 CLASS 2	28452	5254	16326	1908	320	727	2202	.	1473	242
1031 ACP (63)	3572	44	3060	7	87	340	34	.	.	.
1040 CLASS 3	3888	2263	1472	.	.	10	.	.	143	.
035.01 FISH MEAL FIT FOR HUMAN CONSUMPTION										
028 NORWAY	123	10	77	.	15	6	15	.	.	.
1000 W O R L D	159	11	92	.	17	6	33	.	.	.
1010 INTRA-EC	38	1	15	.	2	1	19	.	.	.
1011 EXTRA-EC	123	10	77	.	15	6	15	.	.	.
1020 CLASS 1	123	10	77	.	15	6	15	.	.	.
1021 EFTA COUNTR.	123	10	77	.	15	6	15	.	.	.
035.02 COD (NOT IN FILLETS), DRIED, WHETHER OR NOT SALTED										
003 NETHERLANDS	44	5		1						38
006 UTD. KINGDOM	141	8	59	.	72	.	.	.	.	2
007 IRELAND	193	.	.	.	.	.	.	.	.	193
008 DENMARK	1759	6	34	826	.	1	11	.	.	881
024 ICELAND	3420	1	812	1249	.	.	10	.	4	1344
025 FAROE ISLES	1346	.	.	553	.	.	.	.	334	459
028 NORWAY	14062	687	3629	8582	140	416	19	.	2	587
042 SPAIN	912	.	367	535	.	.	.	.	.	10
400 USA	246	.	164	67	.	17	.	.	.	.
404 CANADA	1639	.	60	1387	.	.	.	.	.	192
406 GREENLAND	196	.	6	.	.	.	.	.	190	.
1000 W O R L D	24083	731	5131	13220	215	433	41	.	531	3781
1010 INTRA-EC	2229	25	94	837	75	1	11	.	.	1186
1011 EXTRA-EC	21853	707	5037	12381	141	432	29	.	531	2595
1020 CLASS 1	21656	707	5031	12381	140	432	29	.	341	2595
1021 EFTA COUNTR.	17510	703	4441	9840	140	416	29	.	7	1934
1030 CLASS 2	196	.	6	.	.	.	.	.	190	.
035.03 FISH, DRIED, SALTED OR IN BRINE (OTHER THAN COD OF HEADING 035.02)										
001 FRANCE	439	89		323	12	5	1	.	.	9
002 BELG.-LUXBG.	95	.	9	.	86	.	.	.	.	.
003 NETHERLANDS	15996	13677	434	111	.	1689	52	5	2	26
004 FR GERMANY	434	.	59	151	183	20	.	1	.	20
005 ITALY	179	33	112	.	1	6	6	.	.	19
006 UTD. KINGDOM	1556	44	128	84	969	2	.	167	162	.
007 IRELAND	10324	2847	2312	129	4954	.	282	.	.	867
008 DENMARK	8870	1260	656	3037	2936	9	75	.	.	.
009 GREECE	584	15	141	413	2	9	4	.	.	.
024 ICELAND	10786	1383	2392	3160	.	7	818	.	251	2775
025 FAROE ISLES	13459	2474	98	3561	.	.	153	.	7061	112
028 NORWAY	12744	1074	1978	7531	156	67	16	.	1609	313
030 SWEDEN	129	.	3	.	.	.	.	.	126	.
040 PORTUGAL	56	.	.	.	.	.	.	.	.	56
042 SPAIN	4110	283	359	3326	16	13	98	.	.	15
056 SOVIET UNION	328	.	18	131	.	5	.	.	.	174
204 MOROCCO	401	.	322	.	.	.	64	.	.	15
212 TUNISIA	40	.	.	40	.	.	.	.	.	.
373 MAURITIUS	56	.	.	.	.	.	56	.	.	.
400 USA	809	501	60	228	.	.	.	.	.	20
404 CANADA	1629	735	509	92	143	.	43	.	59	48
406 GREENLAND	2990	47	18	.	.	.	.	.	2925	.
492 SURINAM	52	.	.	.	52	.	.	.	.	.

Origin / consignment — Origine / provenance — Value — 1000 ECU — Valeurs

CTCI	EUR 10	Deutschland	France	Italia	Nederland	Belg.-Lux.	UK	Ireland	Danmark	Ἑλλάδα
034.40										
058 RD.ALLEMANDE	1175		959	.	.	.	.	.	216	.
060 POLOGNE	3126	2270	819	.	.	37	.	.	.	.
228 MAURITANIE	207		31	.	36	140	.	.	.	.
248 SENEGAL	9822	180	8269	17	228	1128	.	.	.	.
252 GAMBIE	144	.	9	.	.	135	.	.	.	.
288 NIGERIA	106	.	.	.	14	.	92	.	.	.
372 REUNION	110	.	110	.	.	.	.	.	.	.
390 AFR. DU SUD	1303	.	777	471	.	.	51	.	.	4
400 ETATS-UNIS	3924	203	3634	2	.	.	56	.	.	29
404 CANADA	13597	551	2597	.	26	793	9630	.	.	.
406 GROENLAND	7822	.	854	.	.	9	4434	.	2525	.
408 S.PIERRE,MIQ	1087	.	581	.	.	.	506	.	.	.
504 PEROU	131	10	120	.	.	1	.	.	.	.
524 URUGUAY	4135	2415	1391	17	12	104	55	.	141	.
528 ARGENTINE	17113	3680	10640	1584	210	362	.	.	330	307
662 PAKISTAN	254	18	234	.	2	.	.	.	.	.
680 THAILANDE	318	20	298	.	.	.	.	.	.	.
706 SINGAPOUR	342	27	196	90	.	.	29	.	.	.
728 COREE DU SUD	1092	.	1092	.	.	.	.	.	.	.
732 JAPON	2088	366	889	75	8	.	90	.	660	.
1000 M O N D E	482475	80740	108149	58437	12748	22235	179288	1829	17642	1411
1010 INTRA-CE	214602	34736	44968	52292	11999	16714	50210	1515	1126	1042
1011 EXTRA-CE	267874	46004	63181	6145	748	5521	129078	315	16517	369
1020 CLASSE 1	220484	37319	37394	4314	219	3600	123956	315	13305	62
1021 A E L E	151745	24900	20341	3594	185	1275	99361	315	1774	.
1030 CLASSE 2	42992	6374	23954	1830	528	1884	5119	.	2996	307
1031 ACP (63)	10394	180	8402	17	297	1403	95	.	.	.
1040 CLASSE 3	4398	2311	1834	.	.	37	.	.	216	.
035.01 FARINE D.POISSON,PROPRE A L'ALIMENT.HUMAINE										
028 NORVEGE	736	114	362	.	130	28	101	.	1	.
1000 M O N D E	844	115	440	.	137	31	119	.	2	.
1010 INTRA-CE	108	1	78	.	7	3	19	.	.	.
1011 EXTRA-CE	738	115	362	.	130	28	101	.	2	.
1020 CLASSE 1	738	115	362	.	130	28	101	.	2	.
1021 A E L E	736	114	362	.	130	28	101	.	1	.
035.02 MORUE, AUTRE QU'EN FILETS, SECHEE, M.SALEE										
003 PAYS-BAS	424	37		3		1	.	.	.	383
006 ROYAUME-UNI	425	30	192	.	197	.	.	.	.	6
007 IRLANDE	402	.	1	.	.	.	.	.	.	401
008 DANEMARK	4263	14	94	2186	.	2	27	.	.	1940
024 ISLANDE	9784	3	2062	4966	.	.	20	.	84	2649
025 ILES FEROE	2891	.	.	1274	.	.	.	.	700	917
028 NORVEGE	62008	2568	10360	45768	635	1316	109	.	10	1242
042 ESPAGNE	2293	.	921	1346	.	.	.	.	.	26
400 ETATS-UNIS	725	.	447	228	.	50	.	.	.	.
404 CANADA	5297	.	148	4725	.	.	.	.	.	424
406 GROENLAND	822	.	11	.	.	.	.	.	811	.
1000 M O N D E	89639	2739	14238	60562	839	1369	157	.	1605	8130
1010 INTRA-CE	5700	95	287	2221	203	3	27	.	.	2864
1011 EXTRA-CE	83934	2644	13951	58337	636	1366	129	.	1605	5266
1020 CLASSE 1	83109	2643	13939	58337	635	1366	129	.	794	5266
1021 A E L E	71883	2624	12422	50764	635	1316	129	.	94	3899
1030 CLASSE 2	824	.	12	.	1	.	.	.	811	.
035.03 POISSONS (SF 03502),SECHES,SALES,E.SAUMURE										
001 FRANCE	1426	281		1073	14	7	3	1	1	46
002 BELG.-LUXBG.	161	2	110	.	49	.	.	.	.	.
003 PAYS-BAS	20058	17338	417	259	.	1906	85	4	2	47
004 RF ALLEMAGNE	778	.	122	443	127	33	2	1	1	49
005 ITALIE	494	72	339	.	6	7	36	.	.	34
006 ROYAUME-UNI	2552	34	84	234	1472	14	.	414	300	.
007 IRLANDE	6927	2417	1207	202	2934	.	167	.	.	.
008 DANEMARK	15762	2465	1506	7811	2486	10	89	.	.	1395
009 GRECE	946	32	186	705	2	16	5	.	.	.
024 ISLANDE	22992	2703	3981	8632	.	20	990	.	780	5886
025 ILES FEROE	26743	4043	242	8147	.	.	194	.	13875	242
028 NORVEGE	31705	1250	4054	22889	361	209	14	.	2332	596
030 SUEDE	128	5	11	.	.	1	.	.	108	3
040 PORTUGAL	158	.	.	.	.	.	.	.	.	158
042 ESPAGNE	14147	667	545	12715	38	7	107	.	.	68
056 U.R.S.S.	845	.	34	324	.	10	.	.	.	477
204 MAROC	455	.	364	.	.	.	65	.	.	26
212 TUNISIE	136	.	.	136	.	.	.	.	.	.
373 MAURICE	197	.	6	.	.	.	191	.	.	.
400 ETATS-UNIS	2290	1342	144	756	.	.	.	.	.	48
404 CANADA	2981	1516	749	259	147	.	34	.	185	91
406 GROENLAND	5367	136	29	.	5	.	.	.	5197	.
492 SURINAM	125	.	.	.	125	.	.	.	.	.

Origin / consignment Origine / provenance SITC	Quantity 1000 kg EUR 10	Deutschland	France	Italia	Nederland	Belg.-Lux.	UK	Ireland	Danmark	Ελλάδα
035.03										
528 ARGENTINA	117	.	.	113	.	.	.	.	.	4
664 INDIA	31	.	.	.	.	.	31	.	.	.
680 THAILAND	49	1	30	.	6	.	10	.	.	.
706 SINGAPORE	26	1	4	.	12	.	9	.	.	.
732 JAPAN	62	4	1	.	1	.	56	.	.	.
740 HONG KONG	25	2	.	.	5	1	17	.	.	.
1000 **W O R L D**	85571	24277	9761	22458	9565	1855	1814	174	12194	4473
1010 INTRA-EC	38476	17765	3881	4248	9143	1739	422	174	163	941
1011 EXTRA-EC	48073	6512	5880	18209	422	93	1393	.	12031	3533
1020 CLASS 1	43836	6455	5419	17925	316	86	1189	.	9106	3340
1021 EFTA COUNTR.	23742	2458	4373	10718	156	73	834	.	1986	3144
1030 CLASS 2	3865	56	414	153	96	1	201	.	2925	19
1031 ACP (63)	122	.	13	.	52	.	57	.	.	.
1040 CLASS 3	372	1	47	131	10	6	3	.	.	174
035.04 FISH, SMOKED (WHETHER OR NOT COOKED BEFORE OR DURING THE SMOKING PROCESS)										
001 FRANCE	540	33	.	346	7	118	4	.	.	32
002 BELG.-LUXBG.	385	62	279	3	16	.	.	.	.	5
003 NETHERLANDS	5554	3787	53	216	.	478	18	1	.	1001
004 FR GERMANY	130	.	50	6	40	25	1	.	8	.
005 ITALY	28	2	3	.	.	1	17	.	.	5
006 UTD. KINGDOM	2640	8	429	742	246	36	.	967	.	212
007 IRELAND	122	43	23	2	3	13	38	.	.	.
008 DENMARK	2695	1256	304	385	27	404	252	.	.	67
009 GREECE	118	1	.	.	106	3	8	.	.	.
025 FAROE ISLES	379	.	2	.	.	.	338	.	39	.
028 NORWAY	216	56	21	92	15	5	4	.	23	.
030 SWEDEN	20	12	5	3	.	.	.	.	.	.
036 SWITZERLAND	11	5	1	3	.	2	.	.	.	.
404 CANADA	505	.	1	2	.	.	3	.	.	499
1000 **W O R L D**	13483	5289	1189	1799	518	1085	695	968	92	1828
1010 INTRA-EC	12211	5213	1141	1699	444	1078	338	968	8	1322
1011 EXTRA-EC	1254	76	48	100	75	8	357	.	83	507
1020 CLASS 1	1154	76	30	100	16	7	353	.	70	502
1021 EFTA COUNTR.	259	74	27	98	15	6	4	.	31	4
1030 CLASS 2	101	.	18	.	59	1	5	.	13	5
1031 ACP (63)	21	.	10	.	9	.	2	.	.	.
036.00 CRUSTACEANS AND MOLLUSCS, WHETHER IN SHELL OR NOT, FRESH (LIVE OR DEAD), CHILLED, FROZEN, SALTED, IN BRINE OR DRIED; CRUSTACEANS, IN SHELL, SIMPLY BOILED IN WATER										
001 FRANCE	11438	1469	.	5817	324	2197	1201	11	50	369
002 BELG.-LUXBG.	1781	315	657	126	381	.	298	.	2	.
003 NETHERLANDS	72796	3611	32437	531	.	33536	2518	6	153	.
004 FR GERMANY	24751	.	1196	1612	19309	95	46	1	2482	10
005 ITALY	2975	926	1074	.	140	21	100	.	21	693
006 UTD. KINGDOM	20455	303	16542	1332	978	807	.	444	34	15
007 IRELAND	8624	129	6127	85	374	26	1856	.	25	.
008 DENMARK	22782	1617	4955	3144	9554	363	3144	2	.	3
009 GREECE	1887	14	1754	104	.	15	.	.	.	.
024 ICELAND	1606	30	55	4	.	.	507	.	987	23
025 FAROE ISLES	7862	247	1763	2	524	69	186	.	5071	.
028 NORWAY	2285	657	370	583	94	9	295	.	277	.
030 SWEDEN	734	26	41	1	23	.	18	.	625	.
036 SWITZERLAND	20	3	2	10	2	3	.	.	.	.
040 PORTUGAL	343	164	126	11	1	23	18	.	.	.
042 SPAIN	30236	1684	11476	16307	1	34	245	.	.	489
048 YUGOSLAVIA	3844	89	463	750	.	.	.	.	.	2542
052 TURKEY	4534	560	2848	390	45	140	1	.	46	502
056 SOVIET UNION	3338	310	37	2988	.	.	.	.	3	.
060 POLAND	8280	37	1667	5773	648	32	7	.	67	49
062 CZECHOSLOVAK	533	68	465	.	.	.	.	.	.	.
064 HUNGARY	1107	49	759	8	.	.	.	.	.	291
066 ROMANIA	80	60	20	.	.	.	.	.	.	.
068 BULGARIA	633	64	538	15	.	.	14	.	.	2
070 ALBANIA	51	.	49	2	.	.	.	.	.	.
204 MOROCCO	2888	28	379	1900	.	27	.	.	.	554
212 TUNISIA	4961	57	2890	1759	69	2	17	.	.	167
220 EGYPT	53	.	.	53	.	.	.	.	.	.
228 MAURITANIA	6805	2	157	5783	148	62	.	.	.	653
248 SENEGAL	3647	36	3074	265	180	92	.	.	.	.
252 GAMBIA	335	.	28	.	1	300	6	.	.	.
257 GUINEA BISS.	143	6	116	.	15	6	.	.	.	.
260 GUINEA	10	.	.	.	.	10	.	.	.	.
264 SIERRA LEONE	430	.	60	9	.	.	361	.	.	.
268 LIBERIA	10	.	.	.	.	.	10	.	.	.
272 IVORY COAST	156	.	156	.	.	.	.	.	.	.
284 BENIN	165	.	165	.	.	.	.	.	.	.
302 CAMEROON	377	1	309	.	1	44	22	.	.	.
314 GABON	1459	.	1457	.	2	.	.	.	.	.
329 ST. HELENA	21	.	21	.	.	.	.	.	.	.
342 SOMALIA	569	.	.	569	.	.	.	.	.	.
346 KENYA	206	.	78	1	100	.	27	.	.	.

Origin / consignment Origine / provenance CTCI	Value 1000 ECU EUR 10	Deutschland	France	Italia	Nederland	Belg.-Lux.	UK	Ireland	Danmark	Ελλάδα
035.03										
528 ARGENTINE	223	.	.	217	.	.	.	.	.	6
664 INDE	124	1	.	.	.	.	123	.	.	.
680 THAILANDE	208	8	144	.	22	.	34	.	.	.
706 SINGAPOUR	356	36	164	.	54	.	102	.	.	.
732 JAPON	364	49	41	.	17	7	249	1	.	.
740 HONG-KONG	312	39	.	.	43	10	220	.	.	.
1000 **M O N D E**	159592	34494	14711	64887	8003	2273	2832	422	22782	9188
1010 INTRA-CE	49101	22840	3972	10726	7090	1992	387	421	303	1570
1011 EXTRA-CE	110482	11854	10739	54160	913	274	2445	1	22478	7618
1020 CLASSE 1	101652	11575	9812	53464	563	244	1603	1	17281	7109
1021 A E L E	55052	3959	8046	31588	361	230	1004	.	3221	6643
1030 CLASSE 2	7815	250	820	372	329	11	804	.	5197	32
1031 ACP (63)	372	.	50	.	125	1	196	.	.	.
1040 CLASSE 3	1016	29	108	324	22	19	37	.	.	477
035.04 POISSONS FUMES (M.CUITS AV.OU PEND.FUMAGE)										
001 FRANCE	4842	457	.	2647	86	1448	20	.	.	184
002 BELG.-LUXBG.	2181	302	1659	52	82	.	.	.	.	86
003 PAYS-BAS	12524	7028	342	1581	.	1303	109	3	.	2158
004 RF ALLEMAGNE	1342	.	674	89	115	370	3	.	91	.
005 ITALIE	137	7	56	.	2	11	51	.	.	10
006 ROYAUME-UNI	9531	132	3201	2439	583	523	.	2150	.	503
007 IRLANDE	1327	486	374	34	37	216	175	.	.	5
008 DANEMARK	28441	16184	3788	3119	208	3871	988	.	.	283
009 GRECE	279	6	.	.	242	21	10	.	.	.
025 ILES FEROE	1375	.	29	.	.	.	1141	.	205	.
028 NORVEGE	1938	810	216	513	56	71	12	.	260	.
030 SUEDE	294	167	76	37	3	4	5	.	2	.
036 SUISSE	250	159	25	38	.	25	3	.	.	.
404 CANADA	1187	7	13	25	.	.	17	.	.	1125
1000 **M O N D E**	66201	25777	10599	10576	1558	7888	2615	2157	654	4377
1010 INTRA-CE	60609	24602	10095	9961	1355	7763	1358	2153	92	3230
1011 EXTRA-CE	5587	1175	503	614	202	124	1257	4	562	1148
1020 CLASSE 1	5200	1175	368	614	67	113	1216	4	507	1136
1021 A E L E	2544	1144	320	588	59	100	20	.	302	11
1030 CLASSE 2	386	.	134	1	136	10	41	.	54	10
1031 ACP (63)	100	.	63	1	19	3	14	.	.	.
036.00 CRUSTACES, MOLLUSQUES, FRAIS,REFRIG.,CONG.										
001 FRANCE	45128	7750	.	15085	1701	10167	9354	13	129	929
002 BELG.-LUXBG.	9287	2450	2833	333	890	.	2768	.	13	.
003 PAYS-BAS	70279	7496	26433	716	.	2864	6736	31	226	.
004 RF ALLEMAGNE	12367	.	2216	2548	4832	406	283	1	2062	19
005 ITALIE	6824	2323	2348	.	411	51	351	.	49	1291
006 ROYAUME-UNI	71206	2821	48360	7447	3362	6305	.	2569	272	70
007 IRLANDE	19778	699	12094	554	964	252	5169	.	46	.
008 DANEMARK	53262	2193	17608	15710	5188	623	11908	6	.	26
009 GRECE	8948	102	8518	263	.	62	3	.	.	.
024 ISLANDE	9350	249	267	33	.	.	4417	.	4326	58
025 ILES FEROE	17586	437	4804	8	1504	163	744	.	9926	.
028 NORVEGE	4527	1072	1093	755	252	71	826	.	458	.
030 SUEDE	3195	67	158	14	66	1	32	.	2857	.
036 SUISSE	151	19	14	48	30	35	5	.	.	.
040 PORTUGAL	859	326	362	61	1	63	46	.	.	.
042 ESPAGNE	24702	2003	9174	11720	1	118	559	.	.	1127
048 YOUGOSLAVIE	4935	125	701	905	.	.	.	.	.	3204
052 TURQUIE	15916	1812	10410	1338	177	486	2	.	190	1501
056 U.R.S.S.	2998	314	44	2638	.	.	4	.	.	.
060 POLOGNE	11651	59	2372	8405	590	49	14	.	71	91
062 TCHECOSLOVAQ	785	98	687	.	.	.	.	.	.	.
064 HONGRIE	1852	72	1288	44	.	.	.	.	.	450
066 ROUMANIE	489	361	128	.	.	.	.	.	.	.
068 BULGARIE	1502	72	1378	29	.	.	20	.	.	3
070 ALBANIE	315	.	304	11	.	.	.	.	.	.
204 MAROC	8131	73	3415	3519	4	106	.	.	.	1014
212 TUNISIE	29821	226	19252	9460	247	19	252	.	.	365
220 EGYPTE	179	.	.	179	.	.	.	.	.	.
228 MAURITANIE	14559	4	551	11599	707	430	.	.	.	1368
248 SENEGAL	25323	252	22751	495	1169	656	.	.	.	.
252 GAMBIE	1787	.	144	.	3	1613	27	.	.	.
257 GUINEE-BISS.	875	78	613	.	135	49	.	.	.	.
260 GUINEE	108	.	2	.	.	106	.	.	.	.
264 SIERRA LEONE	4326	.	674	75	.	.	3577	.	.	.
268 LIBERIA	107	.	.	.	.	.	107	.	.	.
272 COTE IVOIRE	1150	.	1143	7	.	.	.	.	.	.
284 BENIN	1216	.	1216	.	.	.	.	.	.	.
302 CAMEROUN	3055	5	2431	.	5	393	221	.	.	.
314 GABON	11518	.	11492	.	26	.	.	.	.	.
329 STE-HELENE	235	.	235	.	.	.	.	.	.	.
342 SOMALIE	2262	4	.	2258	.	.	.	.	.	.
346 KENYA	778	3	296	3	267	1	208	.	.	.

Origin / consignment Origine / provenance SITC	Quantity 1000 kg Quantités EUR 10	Deutschland	France	Italia	Nederland	Belg.-Lux.	UK	Ireland	Danmark	Ελλάδα
036.00										
352 TANZANIA	23	.	.	.	.	.	23	.	.	.
366 MOZAMBIQUE	299	2	297	.	.	.	.	.	.	.
370 MADAGASCAR	453	.	414	.	.	.	39	.	.	.
372 REUNION	138	.	138	.	.	.	.	.	.	.
373 MAURITIUS	20	.	.	.	20	.	.	.	.	.
390 SOUTH AFRICA	2252	9	135	2076	.	6	1	.	.	25
400 USA	2449	212	384	1207	207	68	137	.	2	232
404 CANADA	3177	200	1540	94	261	423	592	.	67	.
406 GREENLAND	22012	4	4661	1	29	1	47	.	17269	.
442 PANAMA	6175	.	40	5962	.	.	.	.	.	173
448 CUBA	3257	14	1028	2080	106	12	10	.	.	7
453 BAHAMAS	80	.	80	.	.	.	.	.	.	.
462 MARTINIQUE	15	.	15	.	.	.	.	.	.	.
463 CAYMAN ISLES	257	.	257	.	.	.	.	.	.	.
484 VENEZUELA	35	.	27	.	.	8	.	.	.	.
492 SURINAM	37	.	35	.	2	.	.	.	.	.
496 FR. GUIANA	18	.	18	.	.	.	.	.	.	.
508 BRAZIL	75	1	10	27	17	20	.	.	.	.
512 CHILE	139	.	129	1	9	.	.	.	.	.
524 URUGUAY	294	.	39	213	42	.	.	.	.	.
528 ARGENTINA	4897	109	492	3938	266	43	.	.	.	49
608 SYRIA	33	.	33	.	.	.	.	.	.	.
624 ISRAEL	18	4	13	.	.	.	1	.	.	.
662 PAKISTAN	2192	1	178	.	63	31	1919	.	.	.
664 INDIA	7930	89	2176	131	430	853	3949	.	.	302
666 BANGLADESH	4108	469	243	783	749	979	885	.	.	.
669 SRI LANKA	40	4	10	.	12	.	14	.	.	.
676 BURMA	21	.	.	.	21	.	.	.	.	.
680 THAILAND	23179	1446	5663	14816	48	90	1007	.	11	98
690 VIETNAM	1034	96	474	.	143	162	159	.	.	.
700 INDONESIA	730	100	183	19	100	249	79	.	.	.
701 MALAYSIA	1293	28	37	709	89	11	347	.	72	.
706 SINGAPORE	442	123	6	180	6	13	114	.	.	.
708 PHILIPPINES	92	2	87	.	3	.	.	.	.	.
720 CHINA	910	240	336	.	206	24	102	.	2	.
728 SOUTH KOREA	866	14	561	170	1	18	4	.	.	98
732 JAPAN	5509	8	1701	3515	6	14	70	.	.	195
736 TAIWAN	2729	48	206	.	43	103	11	.	10	2308
740 HONG KONG	126	2	.	.	24	50	49	.	1	.
743 MACAO	36	.	.	.	.	.	36	.	.	.
800 AUSTRALIA	1355	5	1230	3	2	86	11	.	12	6
801 PAPUA N.GUIN	10	9	.	.	1	.	.	.	.	.
804 NEW ZEALAND	359	.	126	150	1	.	80	.	.	.
816 VANUATU	71	.	71	.	.	.	.	.	.	.
1000 **W O R L D**	354532	15811	117434	66069	35821	41178	20581	466	27290	9882
1010 **INTRA-EC**	167481	8383	64742	12751	31059	37060	9164	465	2767	1090
1011 **EXTRA-EC**	187043	7428	52690	73314	4762	4118	11417	.	24522	8792
1020 CLASS 1	66581	3894	22270	25104	1167	875	2160	.	7089	4022
1021 EFTA COUNTR.	4999	880	603	610	120	35	838	.	1890	23
1030 CLASS 2	101222	2597	25047	37344	2492	3013	8966	.	17362	4401
1031 ACP (63)	15027	62	6204	6630	472	518	488	.	.	653
1040 CLASS 3	19240	937	5373	10866	1103	230	291	.	71	369
037.10 FISH, PREPARED OR PRESERVED, N.E.S. (INCLUDING CAVIAR AND CAVIAR SUBSTITUTES)										
001 FRANCE	3386	1277	.	674	164	1034	131	2	95	9
002 BELG.-LUXBG.	2582	198	943	12	1164	.	249	1	6	9
003 NETHERLANDS	14845	7914	1460	1261	.	2469	1435	9	94	203
004 FR GERMANY	17503	.	4436	6446	3449	2320	423	9	369	51
005 ITALY	7636	964	2284	.	692	971	1139	11	13	1562
006 UTD. KINGDOM	7304	134	119	.	522	54	.	5944	515	16
007 IRELAND	2479	1688	.	.	.	.	718	.	72	1
008 DENMARK	29039	8545	2845	1758	856	1449	13211	230	.	146
009 GREECE	561	65	344	5	10	43	94	.	.	.
024 ICELAND	536	171	186	5	.	5	100	.	62	7
025 FAROE ISLES	266	20	.	.	.	.	57	.	189	.
028 NORWAY	11192	1369	4520	3281	13	641	828	.	526	14
030 SWEDEN	584	247	20	20	8	60	52	.	154	3
040 PORTUGAL	17994	4180	3199	3806	193	1058	5256	36	240	26
042 SPAIN	1980	355	134	497	4	87	489	.	7	407
048 YUGOSLAVIA	1588	590	.	104	10	468	267	.	.	149
056 SOVIET UNION	5222	133	2194	181	546	554	1001	.	37	576
060 POLAND	150	141	.	.	.	.	.	.	9	.
066 ROMANIA	13	.	.	.	.	.	.	.	.	13
068 BULGARIA	638	.	.	.	14	69	.	.	.	555
202 CANARY ISLES	394	.	.	20	.	93	281	.	.	.
204 MOROCCO	20987	2456	10726	2994	112	1727	2723	.	.	249
212 TUNISIA	37	.	.	37	.	.	.	.	.	.
228 MAURITANIA	58	.	.	.	.	6	52	.	.	.
247 CAPE VERDE	266	.	.	262	4	.	.	.	.	.
248 SENEGAL	20709	1487	17227	346	.	212	1235	.	202	.
272 IVORY COAST	21029	615	16471	1003	29	144	2767	.	.	.
276 GHANA	1018	248	.	.	40	732	.	.	.	.
373 MAURITIUS	2197	258	.	.	.	221	1680	.	38	.
390 SOUTH AFRICA	247	.	.	.	20	162	65	.	.	.

Origin / consignment Origine / provenance CTCI	Value 1000 ECU Valeurs EUR 10	Deutschland	France	Italia	Nederland	Belg.-Lux.	UK	Ireland	Danmark	Ελλάδα
036.00										
352 TANZANIE	111	.	.	.	.	.	111	.	.	.
366 MOZAMBIQUE	2587	23	2544	.	.	.	.	.	.	.
370 MADAGASCAR	4600	.	4155	.	2	.	443	.	.	.
372 REUNION	2576	.	2576	.	.	.	.	.	.	.
373 MAURICE	139	.	.	.	139	.	.	.	.	.
390 AFR. DU SUD	6752	144	1223	5309	1	18	5	.	.	52
400 ETATS-UNIS	9067	1135	2011	2767	1475	734	400	1	27	517
404 CANADA	23925	2236	10608	202	2649	4277	3271	.	682	.
406 GROENLAND	74684	14	15418	2	91	8	157	.	58994	.
442 PANAMA	10432	.	250	9926	.	.	.	.	.	256
448 CUBA	34813	217	18256	14521	1415	213	162	.	.	29
453 BAHAMAS	1507	.	1507	.	.	.	.	.	.	.
462 MARTINIQUE	104	.	104	.	.	.	.	.	.	.
463 ILES CAYMAN	2572	.	2572	.	.	.	.	.	.	.
484 VENEZUELA	267	.	213	.	.	54	.	.	.	.
492 SURINAM	456	.	450	.	6	.	.	.	.	.
496 GUYANE FR.	259	.	259	.	.	.	.	.	.	.
508 BRESIL	363	3	23	142	155	40	.	.	.	.
512 CHILI	378	.	279	14	83	.	2	.	.	.
524 URUGUAY	477	.	51	331	95	.	.	.	.	.
528 ARGENTINE	19617	602	3095	14644	943	255	.	.	.	78
608 SYRIE	160	.	160	.	.	.	.	.	.	.
624 ISRAEL	137	46	81	2	1	.	7	.	.	.
662 PAKISTAN	8155	9	674	.	347	86	7039	.	.	.
664 INDE	36023	970	7480	403	1415	4117	21002	.	.	636
666 BANGLA DESH	34311	6269	1618	4019	6727	9694	5984	.	.	.
669 SRI LANKA	202	43	53	.	33	.	73	.	.	.
676 BIRMANIE	218	.	.	.	218	.	.	.	.	.
680 THAILANDE	57478	8336	13744	28146	208	446	6397	.	21	180
690 VIET-NAM	8849	1274	3684	.	1173	1293	1425	.	.	.
700 INDONESIE	6154	1170	858	122	850	2352	802	.	.	.
701 MALAYSIA	4608	106	119	1410	350	43	2262	.	318	.
706 SINGAPOUR	2300	942	61	395	31	147	724	.	.	.
708 PHILIPPINES	351	37	271	.	43	.	.	.	.	.
720 CHINE	8184	2782	1682	.	2846	255	593	.	26	.
728 COREE DU SUD	2528	56	1587	651	2	55	14	.	.	163
732 JAPON	21553	89	12336	8136	111	84	342	.	2	453
736 T'AI-WAN	6845	640	891	.	115	579	61	.	37	4522
740 HONG-KONG	610	29	.	.	122	130	327	.	2	.
743 MACAO	131	.	.	.	.	.	131	.	.	.
800 AUSTRALIE	9978	46	8983	24	10	601	182	.	120	12
801 PAPOU-N.GUIN	141	137	.	.	4	.	.	.	.	.
804 NOUV.ZELANDE	1898	4	1106	236	68	.	484	.	.	.
816 VANUATU	212	.	212	.	.	.	.	.	.	.
1000 **M O N D E**	910636	61038	339180	187796	44261	76384	100038	2624	80858	18459
1010 **INTRA-CE**	297078	25833	120411	42655	17347	46506	36570	2623	2798	2335
1011 **EXTRA-CE**	613544	35202	218764	145132	26914	29878	63468	1	78061	16124
1020 CLASSE 1	154419	9766	63258	31555	6346	6651	11316	1	18588	6938
1021 A E L E	18094	1735	1903	910	350	170	5327	.	7641	58
1030 CLASSE 2	387659	20189	125685	87932	14544	21416	49939	.	59372	8582
1031 ACP (63)	74549	562	47673	14496	2467	3285	4698	.	.	1368
1040 CLASSE 3	71467	5248	29821	25645	6024	1811	2213	.	100	605
037.10 PREPAR., CONSERVES POISSONS NDA., CAVIAR										
001 FRANCE	9797	3335	.	1604	452	3151	652	15	555	33
002 BELG.-LUXBG.	7577	579	2574	27	2907	.	1402	1	36	51
003 PAYS-BAS	38822	19179	3044	4371	.	6245	5550	25	97	311
004 RF ALLEMAGNE	49794	.	13110	18494	8244	7049	1618	25	976	278
005 ITALIE	21607	2998	5324	.	1622	3655	2557	38	14	5399
006 ROYAUME-UNI	23367	340	478	.	2265	142	.	19580	513	49
007 IRLANDE	3878	2314	1	.	3	3	1509	.	44	2
008 DANEMARK	78248	19666	9611	5891	2016	3433	36691	515	.	425
009 GRECE	2148	176	1509	7	30	198	228	.	.	.
024 ISLANDE	2056	237	1152	33	4	28	436	.	154	12
025 ILES FEROE	540	28	.	.	.	.	109	.	403	.
028 NORVEGE	27186	2998	9867	8066	51	3135	2368	.	643	58
030 SUEDE	1278	470	73	48	14	162	116	.	385	10
040 PORTUGAL	41117	12468	4122	12833	357	2880	7681	50	469	57
042 ESPAGNE	6295	1280	246	2263	16	378	1373	.	27	712
048 YOUGOSLAVIE	2494	829	.	175	14	844	295	.	.	337
056 U.R.S.S.	25577	5191	7306	568	2469	2195	6680	.	114	1054
060 POLOGNE	175	156	.	.	.	.	.	.	19	.
066 ROUMANIE	180	125	16	2	.	.	.	.	.	36
068 BULGARIE	1062	.	.	.	13	104	.	.	.	945
202 CANARIES	437	.	.	56	.	107	274	.	.	.
204 MAROC	44458	6847	20030	7719	354	3992	5094	.	.	422
212 TUNISIE	111	.	.	111	.	.	.	.	.	.
228 MAURITANIE	220	.	1	.	.	25	194	.	.	.
247 CAP-VERT	809	.	.	793	16	.	.	.	.	.
248 SENEGAL	56287	4295	45935	1175	.	600	3746	.	536	.
272 COTE IVOIRE	58770	2102	45507	2997	89	448	7627	.	.	.
276 GHANA	3600	810	.	.	141	2649	.	.	.	.
373 MAURICE	7624	802	.	.	.	809	6061	.	152	.
390 AFR. DU SUD	387	.	.	.	46	239	102	.	.	.

Origin / consignment Origine / provenance SITC	Quantity 1000 kg Quantités EUR 10	Deutschland	France	Italia	Nederland	Belg.-Lux.	UK	Ireland	Danmark	Ἑλλάδα
037.10										
400 USA	20039	412	1247	261	3173	1392	13244	235	39	36
404 CANADA	12498	457	652	263	448	1279	8822	221	347	9
406 GREENLAND	1159	8	6	.	.	.	.	.	1145	.
448 CUBA	121	.	.	.	121	.	.	.	.	.
500 ECUADOR	402	.	.	402	.	.	.	.	.	.
504 PERU	5962	78	81	453	259	165	4771	.	155	.
508 BRAZIL	92	.	.	.	.	13	79	.	.	.
512 CHILE	4185	.	.	89	.	.	4096	.	.	.
616 IRAN	1840	12	1820	.	.	.	6	.	2	.
624 ISRAEL	55	3	21	.	.	.	30	.	1	.
680 THAILAND	7275	5460	14	.	174	163	570	25	781	88
700 INDONESIA	703	200	.	.	142	82	271	.	8	.
701 MALAYSIA	812	87	.	.	58	76	338	.	253	.
706 SINGAPORE	51	17	1	.	2	12	19	.	.	.
708 PHILIPPINES	6113	2824	.	.	45	73	3127	.	44	.
720 CHINA	250	23	45	.	78	10	43	.	6	45
728 SOUTH KOREA	1253	11	262	10	430	540	.	.	.	.
732 JAPAN	11893	224	202	219	922	1573	7858	50	9	836
736 TAIWAN	3891	3051	2	.	453	325	34	.	26	.
740 HONG KONG	48	3	.	.	4	.	36	.	2	3
800 AUSTRALIA	33	16	.	.	.	.	1	.	.	16
806 SOLOMON ISLS	1021	100	.	.	.	26	895	.	.	.
812 KIRIBATI	37	37	.	.	.	.	.	.	.	.
815 FIJI	3338	.	.	.	.	76	3234	13	13	.
1000 W O R L D	275713	46131	71477	24414	14172	20398	81813	6786	5455	5067
1010 INTRA-EC	85329	20784	12431	10155	6855	8339	17399	6206	1163	1997
1011 EXTRA-EC	190378	25347	59047	14251	7317	12059	64414	580	4293	3070
1020 CLASS 1	78884	8047	10174	8454	4792	6733	37061	542	1572	1509
1021 EFTA COUNTR.	30342	5973	7940	7112	214	1773	6259	36	982	53
1030 CLASS 2	105080	17000	46631	5615	1765	4694	26305	37	2669	364
1031 ACP (63)	49724	2756	33697	1611	72	1420	9901	13	254	.
1040 CLASS 3	6412	300	2241	181	759	633	1048	.	52	1198
037.20 CRUSTACEANS AND MOLLUSCS, PREPARED OR PRESERVED, N.E.S.										
001 FRANCE	1557	723	.	7	131	479	174	1	41	1
002 BELG.-LUXBG.	2180	545	1328	1	92	.	214	.	.	.
003 NETHERLANDS	8369	891	1946	199	.	4534	742	.	57	.
004 FR GERMANY	3962	.	23	4	3336	483	68	2	66	.
005 ITALY	524	287	111	.	43	48	33	1	.	1
006 UTD. KINGDOM	1434	196	835	6	49	214	.	126	6	2
007 IRELAND	297	12	67	.	.	.	201	.	12	5
008 DENMARK	9049	1688	3889	910	24	171	2295	2	.	70
009 GREECE	779	108	668	.	2	1	.	.	.	.
024 ICELAND	2919	1430	54	.	4	12	1202	.	217	.
025 FAROE ISLES	104	6	.	.	.	.	41	.	57	.
028 NORWAY	9908	346	362	.	2	3	7288	.	1907	.
030 SWEDEN	223	30	80	51	.	31	8	.	22	1
036 SWITZERLAND	46	.	6	39	.	.	.	.	1	.
042 SPAIN	3744	1746	1890	.	15	54	35	.	2	2
052 TURKEY	269	33	207	.	.	3	.	.	26	.
056 SOVIET UNION	1143	80	795	.	32	183	17	.	34	2
204 MOROCCO	221	5	2	.	214	.	.	.	.	.
248 SENEGAL	121	7	114	.	.	.	.	.	.	.
329 ST. HELENA	21	.	21	.	.	.	.	.	.	.
390 SOUTH AFRICA	104	.	88	.	16	.	.	.	.	.
400 USA	304	9	12	.	20	34	143	.	1	85
404 CANADA	2140	91	628	.	85	561	756	.	5	14
406 GREENLAND	4641	3	294	.	.	.	.	.	4344	.
412 MEXICO	49	.	49	.	.	.	.	.	.	.
448 CUBA	1856	.	1486	360	.	10	.	.	.	.
512 CHILE	685	315	144	25	67	41	2	.	91	.
528 ARGENTINA	42	17	22	.	2	1	.	.	.	.
662 PAKISTAN	197	.	32	.	43	6	116	.	.	.
664 INDIA	945	16	32	.	7	31	859	.	.	.
666 BANGLADESH	22	.	.	.	.	22	.	.	.	.
669 SRI LANKA	270	.	.	.	210	60	.	.	.	.
680 THAILAND	13032	1178	5657	432	822	1184	2374	6	199	1180
690 VIETNAM	91	.	15	.	.	7	69	.	.	.
700 INDONESIA	45	.	.	.	34	11	.	.	.	.
701 MALAYSIA	5100	886	559	.	1790	678	1129	.	58	.
706 SINGAPORE	100	.	17	.	40	11	26	.	.	6
720 CHINA	85	9	56	.	4	14	2	.	.	.
728 SOUTH KOREA	1207	200	854	.	11	75	62	.	5	.
732 JAPAN	1261	2	103	.	46	160	907	.	29	14
736 TAIWAN	492	292	.	.	36	111	36	.	7	10
740 HONG KONG	68	4	.	.	1	.	62	.	1	.
800 AUSTRALIA	164	4	117	.	14	2	26	.	1	.
804 NEW ZEALAND	15	.	9	.	.	.	6	.	.	.
822 FR.POLYNESIA	17	.	.	.	.	.	17	.	.	.
1000 W O R L D	79861	11159	22591	2038	7191	9215	18918	138	7188	1425
1010 INTRA-EC	28151	4450	8856	1127	3677	5911	3728	133	182	77
1011 EXTRA-EC	51713	6710	13724	910	3515	3305	15191	6	7004	1348
1020 CLASS 1	21198	3697	3555	90	203	860	10410	.	2267	116

Origine / provenance CTCI	Value 1000 ECU Valeurs EUR 10	Deutschland	France	Italia	Nederland	Belg.-Lux.	UK	Ireland	Danmark	Ἑλλάδα
037.10										
400 ETATS-UNIS	90492	1563	4199	931	11935	4937	65754	973	159	41
404 CANADA	66915	1218	1967	1098	1530	5324	53873	892	968	45
406 GROENLAND	2708	20	16	.	.	.	.	.	2672	.
448 CUBA	304	.	.	.	304	.	.	.	.	.
500 EQUATEUR	393	.	.	393	.	.	.	.	.	.
504 PEROU	6935	88	76	351	295	196	5453	.	474	.
508 BRESIL	250	.	.	.	.	15	235	.	.	.
512 CHILI	4197	.	.	102	.	.	4095	.	.	.
616 IRAN	5611	1734	3014	2	.	96	571	3	189	.
624 ISRAEL	179	16	98	.	.	.	60	.	5	.
680 THAILANDE	17915	13198	88	.	357	395	1491	88	2172	126
700 INDONESIE	1796	483	.	.	344	197	750	.	22	.
701 MALAYSIA	2344	242	.	.	174	189	928	.	811	.
706 SINGAPOUR	161	31	11	.	6	40	73	.	.	.
708 PHILIPPINES	17545	7207	.	.	114	238	9865	.	121	.
720 CHINE	1192	651	109	.	151	28	194	.	9	50
728 COREE DU SUD	3029	41	808	35	1058	1085	2	.	.	.
732 JAPON	28355	774	394	280	2232	3549	19146	193	35	1752
736 T'AI-WAN	7730	5756	12	.	917	881	104	.	60	.
740 HONG-KONG	155	7	.	.	9	.	129	.	5	6
800 AUSTRALIE	164	136	.	.	.	.	9	.	.	19
806 ILES SALOMON	3529	332	.	.	.	102	3095	.	.	.
812 KIRIBATI	129	129	.	.	.	.	.	.	.	.
815 FIDJI	11947	.	.	.	.	295	11557	50	45	.
1000 M O N D E	790853	121013	180784	70460	40586	60089	270286	22450	12884	12301
1010 INTRA-CE	235243	48588	35651	30395	17539	23877	50208	20200	2237	6548
1011 EXTRA-CE	555576	72425	145133	40030	23047	36212	220078	2250	10648	5753
1020 CLASSE 1	267450	22026	22063	25726	16202	21516	151514	2109	3242	3052
1021 A E L E	71794	16195	15257	20980	427	6245	10848	50	1650	142
1030 CLASSE 2	259566	44274	115633	13734	3907	12369	61647	141	7264	597
1031 ACP (63)	143259	8514	91443	4965	246	4929	32379	50	733	.
1040 CLASSE 3	28559	6125	7437	569	2938	2327	6916	.	142	2105
037.20 CRUSTACES, MOLLUSQUES PREPARES OU CONSERV.										
001 FRANCE	11396	5725	.	65	1128	3159	998	10	308	3
002 BELG.-LUXBG.	13698	3132	9091	3	593	.	877	1	1	.
003 PAYS-BAS	39231	3547	9125	399	.	24333	1842	1	184	.
004 RF ALLEMAGNE	13665	.	146	25	9408	3147	458	3	478	.
005 ITALIE	2092	1103	404	.	62	378	138	3	1	3
006 ROYAUME-UNI	9634	1199	6055	50	551	1110	.	582	79	8
007 IRLANDE	771	22	167	.	1	1	499	.	73	8
008 DANEMARK	49509	10241	15066	7049	166	554	16291	6	.	136
009 GRECE	4036	647	3378	.	7	4	.	.	.	.
024 ISLANDE	22154	9894	458	.	35	101	9983	.	1683	.
025 ILES FEROE	531	44	.	.	.	.	135	.	352	.
028 NORVEGE	77045	2769	2666	.	30	26	56552	1	15001	.
030 SUEDE	1881	206	710	471	.	231	78	.	176	9
036 SUISSE	1407	.	10	383	.	2	.	.	11	.
042 ESPAGNE	9293	4673	4282	.	54	171	99	.	6	8
052 TURQUIE	859	182	548	.	.	10	.	.	119	.
056 U.R.S.S.	16821	1503	11105	.	638	2681	336	.	526	32
204 MAROC	1258	30	15	.	1213	.	.	.	.	.
248 SENEGAL	833	74	759	.	.	.	.	.	.	.
329 STE-HELENE	224	.	224	.	.	.	.	.	.	.
390 AFR. DU SUD	1051	.	1020	.	31	.	.	.	.	.
400 ETATS-UNIS	2113	78	158	.	231	494	1027	.	4	121
404 CANADA	24885	1494	7466	.	1271	7625	6930	.	73	26
406 GROENLAND	35692	22	2530	.	5	.	.	.	33135	.
412 MEXIQUE	602	.	602	.	.	.	.	.	.	.
448 CUBA	15649	.	13372	2190	.	87	.	.	.	.
512 CHILI	7887	2539	1998	422	1420	718	27	.	763	.
528 ARGENTINE	354	152	162	.	24	16	.	.	.	.
662 PAKISTAN	901	.	140	.	242	18	501	.	.	.
664 INDE	4853	39	105	.	22	222	4465	.	.	.
666 BANGLA DESH	101	.	.	.	.	101	.	.	.	.
669 SRI LANKA	1675	.	.	.	1342	333	.	.	.	.
680 THAILANDE	50176	3359	23854	1445	3265	4811	10482	28	934	1998
690 VIET-NAM	558	.	74	.	.	14	470	.	.	.
700 INDONESIE	224	.	.	.	192	32	.	.	.	.
701 MALAYSIA	20656	3188	1854	.	7022	3038	5252	.	302	.
706 SINGAPOUR	440	3	44	.	214	65	106	.	.	8
720 CHINE	151	23	54	1	7	57	9	.	.	.
728 COREE DU SUD	2555	577	1053	.	35	605	266	.	19	.
732 JAPON	7603	22	1086	2	326	1499	4523	.	119	26
736 T'AI-WAN	2167	1314	.	.	157	456	177	.	28	35
740 HONG-KONG	300	13	.	.	3	.	281	.	3	.
800 AUSTRALIE	2072	55	1595	.	79	29	305	.	9	.
804 NOUV.ZELANDE	222	30	119	.	.	.	73	.	.	.
822 POLYNESIE FR	145	.	.	.	.	.	145	.	.	.
1000 M O N D E	458641	57913	121600	12521	29781	56129	123203	635	54385	2474
1010 INTRA-CE	144033	25616	43433	7591	11917	32686	20904	606	1123	157
1011 EXTRA-CE	314609	32297	78167	4930	17864	23443	102299	29	53262	2318
1020 CLASSE 1	150128	19449	20122	856	2056	10187	79714	1	17553	190

Origin / consignment / Origine / provenance — SITC — Quantity — 1000 kg — Quantités

SITC	EUR 10	Deutschland	France	Italia	Nederland	Belg.-Lux.	UK	Ireland	Danmark	Ελλάδα
037.20										
1021 EFTA COUNTR.	13098	1806	503	90	6	46	8499		2147	1
1030 CLASS 2	27324	2924	7618	460	3276	2231	4692	6	4704	1213
1031 ACP (63)	151	7	121				6			17
1040 CLASS 3	3191	89	2351	360	36	214	88		34	19
041.10 DURUM WHEAT, UNMILLED										
001 FRANCE	81134	46956		10491	26	12535	11105	21		
002 BELG.-LUXBG.	55843	35884	16606		285		2468	600		
003 NETHERLANDS	30046	9883	2			1851	16711		1599	
004 FR GERMANY	613		1	17	136	37			422	
005 ITALY	43699	159	43529			11				
006 UTD. KINGDOM	3887	16		1		1216		2654		
009 GREECE	181126	1999		157486	9284	11257	1100			
400 USA	296799	13734	77890	156505	11363	31383	5924			
404 CANADA	682447	7837	120314	497063	9180	38790	9263			
412 MEXICO	558									558
958 NOT DETERMIN	887			887						
1000 WORLD	1377201	116506	258343	822448	30273	97113	46682	3274	2024	558
1010 INTRA-EC	396429	94897	60138	167993	9731	26905	31470	3274	2021	
1011 EXTRA-EC	979883	21609	198205	653567	20542	70207	15192		3	558
1020 CLASS 1	979325	21609	198205	653567	20542	70207	15192		3	
1030 CLASS 2	558									558
041.20 OTHER WHEAT (INCLUDING SPELT) AND MESLIN, UNMILLED										
001 FRANCE	3291189	707913		1213990	505369	675685	127421	58160	2651	
002 BELG.-LUXBG.	127091	35713	18506	37244	32483		1060	1485	600	
003 NETHERLANDS	261953	106775	8189	52		135964	6631	3297	1045	
004 FR GERMANY	378004		31153	11933	122897	38481	35131	54754	76455	
005 ITALY	5092	434	1865		93	129			2540	31
006 UTD. KINGDOM	561840	106472	134576	19217	107640	52736		108218	32981	
007 IRELAND	20959						20959			
008 DENMARK	53450	51754			1694		2			
009 GREECE	67237			67237						
030 SWEDEN	2854	34			2700				120	
314 GABON	612						612			
400 USA	1032480	14813	76848	443956	247141	197065	46996	1593	1378	2690
404 CANADA	1172961	18	16616	140213	24125	3392	983422	5175		
528 ARGENTINA	45164			44023	1141					
720 CHINA	2019						2019			
890 POLAR REG.	5356						5356			
958 NOT DETERMIN	825		537	288						
1000 WORLD	7022150	1023932	288473	1978188	1045283	1103458	1229643	232682	117770	2721
1010 INTRA-EC	4759616	1009060	194289	1349673	770177	902995	191204	225915	116272	31
1011 EXTRA-EC	2261711	14872	93847	628226	275106	200464	1038440	6768	1498	2690
1020 CLASS 1	2208545	14872	93847	584187	273966	200464	1030453	6768	1498	2690
1021 EFTA COUNTR.	3076	41	182	7	2700		26		120	
1030 CLASS 2	51149			44040	1141		5968			
1031 ACP (63)	612						612			
1040 CLASS 3	2019						2019			
042.11 RICE IN THE HUSK (PADDY OR ROUGH RICE)										
001 FRANCE	563	60		147	330				20	6
003 NETHERLANDS	253	45	1			141	45		21	
004 FR GERMANY	271				23	1			247	
005 ITALY	35359	103	34977		226			20	11	22
400 USA	10640			10631					9	
492 SURINAM	8101			5731						2370
496 FR. GUIANA	990		990							
1000 WORLD	56350	217	35970	16508	607	214	54	53	329	2398
1010 INTRA-EC	36543	212	34980	147	607	142	53	53	320	29
1011 EXTRA-EC	19808	5	990	16362		72			9	2370
1020 CLASS 1	10716	4		10631		72			9	
1030 CLASS 2	9091		990	5731						2370
1031 ACP (63)	8101			5731						2370
042.12 RICE HUSKED BUT NOT FURTHER PREPARED (CARGO RICE OR BROWN RICE)										
001 FRANCE	56904	15066			17534	24284	20		1	1650
002 BELG.-LUXBG.	52081	27339	2103		17001		3987			
003 NETHERLANDS	49203	30136	7601	2		3614	7722	20	89	19
004 FR GERMANY	2992		321	2	126	975			1568	
005 ITALY	7481	2343	1373		1934	712	1043		76	
006 UTD. KINGDOM	161	45	28		2			35	11	40
400 USA	269057	13952	77650		4918	160620	11894		5	18
492 SURINAM	108868	9783	13767	12944	68040	598				3736
524 URUGUAY	1776		1776							
528 ARGENTINA	37542	7492	12249	9584	1615	6602				
664 INDIA	9517	2	27		163	534	8772		19	
676 BURMA	9836			9836						
680 THAILAND	61664	1655	5746	43943	99	10122	73		26	

Origin / consignment / Origine / provenance — CTCI — Value — 1000 ECU — Valeurs

CTCI	EUR 10	Deutschland	France	Italia	Nederland	Belg.-Lux.	UK	Ireland	Danmark	Ελλάδα
037.20										
1021 A E L E	101499	12871	3848	854	64	361	66622	1	16869	9
1030 CLASSE 2	131278	11322	33440	1883	15163	10418	21771	28	35184	2069
1031 ACP (63)	962	74	799				61			28
1040 CLASSE 3	33204	1526	24605	2191	645	2838	814		526	59
041.10 FROMENT DUR, NON MOULU										
001 FRANCE	27424	16055		3350	11	3881	4114	13		
002 BELG.-LUXBG.	15629	8716	5658		53		945	257		
003 PAYS-BAS	10197	2672	4			614	6281		626	
004 RF ALLEMAGNE	218			5	49	10			154	
005 ITALIE	14606	86	14514			6				
006 ROYAUME-UNI	1055	4				319		732		
009 GRECE	54529	689		46404	3038	3986	412			
400 ETATS-UNIS	64231	4098	17024	31755	2493	6970	1891			
404 CANADA	153222	2161	28228	109154	1915	9328	2436			
412 MEXIQUE	236									236
958 NON DETERMIN	166			166						
1000 M O N D E	341570	34503	65429	190832	7560	25118	16110	1001	781	236
1010 INTRA-CE	123689	28223	20176	49759	3152	8816	11782	1001	780	
1011 EXTRA-CE	217717	6280	45253	140908	4408	16302	4329		1	236
1020 CLASSE 1	217481	6280	45253	140908	4408	16302	4329		1	
1030 CLASSE 2	236									236
041.20 AUTRE FROMENT, METEIL NON MOULUS										
001 FRANCE	722911	152338		271525	109802	143971	30800	13837	638	
002 BELG.-LUXBG.	29851	7577	5400	7887	8233		232	333	189	
003 PAYS-BAS	58684	23968	2383	12		29242	1497	1238	346	
004 RF ALLEMAGNE	86001		7566	2996	28036	9419	8053	12402	17527	
005 ITALIE	1372	175	578		23	43			536	17
006 ROYAUME-UNI	125935	23811	27490	3874	22983	10923		29564	7290	
007 IRLANDE	4508						4506			
008 DANEMARK	11560	11123			435		2			
009 GRECE	14871			14871						
030 SUEDE	133	15			73				45	
314 GABON	143						143			
400 ETATS-UNIS	214805	3279	16435	90435	50813	41610	10891	417	327	598
404 CANADA	262641	6	3949	27159	5242	790	223499	1996		
528 ARGENTINE	8193			7985	208					
720 CHINE	443						443			
890 REG.POLAIRES	1221						1221			
958 NON DETERMIN	176		129	47						
1000 M O N D E	1543535	222298	63985	426807	225851	236001	281295	59787	26897	616
1010 INTRA-CE	1055588	218989	43417	301165	169514	193598	45089	57374	26525	17
1011 EXTRA-CE	487669	3307	20438	125596	56337	42403	236205	2413	372	598
1020 CLASSE 1	477660	3307	20438	117602	56129	42403	234398	2413	372	598
1021 A E L E	202	22	54	3	73		5		45	
1030 CLASSE 2	9567			7994	208		1365			
1031 ACP (63)	143						143			
1040 CLASSE 3	443						443			
042.11 RIZ NON DECORTIQUE (PADDY OU EN PAILLE)										
001 FRANCE	279	45		88	121				17	8
003 PAYS-BAS	130	23				64	29		14	
004 RF ALLEMAGNE	196				24	2			170	
005 ITALIE	13777	60	13595		89			6	10	15
400 ETATS-UNIS	2736	2		2713		4			17	
492 SURINAM	2545			1776						769
496 GUYANE FR.	346		346							
1000 M O N D E	20144	144	13947	4577	248	116	34	34	252	792
1010 INTRA-CE	14463	135	13600	88	248	67	34	34	234	23
1011 EXTRA-CE	5679	8	346	4489		49			18	769
1020 CLASSE 1	2788	8		2713		49			18	
1030 CLASSE 2	2891		346	1776						769
1031 ACP (63)	2545			1776						769
042.12 RIZ SIMPLEMENT DECORTIQUE (CARGO OU BRUN)										
001 FRANCE	27867	6724			7098	14030	15		1	2795
002 BELG.-LUXBG.	27170	11657	1686		9295		1736			
003 PAYS-BAS	23426	14302	3974	2		1878	3158	14	64	34
004 RF ALLEMAGNE	2175		201	3	83	696			1192	
005 ITALIE	4645	1463	861		1152	506	618		45	
006 ROYAUME-UNI	235	70	45		4			31	12	73
400 ETATS-UNIS	126916	6083	36158		1921	77782	4957		5	10
492 SURINAM	51829	4323	6142	5364	34160	280				1560
524 URUGUAY	729		729							
528 ARGENTINE	13217	2672	4697	3030	533	2285				
664 INDE	7264	1	25		150	418	6658		12	
676 BIRMANIE	2443			2443						
680 THAILANDE	20443	622	2251	13727	43	3753	31		16	

Origin / consignment Origine / provenance SITC	Quantity 1000 kg EUR 10	Deutschland	France	Italia	Nederland	Belg.-Lux.	UK	Ireland	Danmark	Ελλάδα
042.12										
736 TAIWAN	17920			17920						
800 AUSTRALIA	50106	36	.	49872	.	.	198	.	.	.
1000 **W O R L D**	735349	107903	122644	144102	111434	208167	33749	55	1831	5464
1010 INTRA-EC	168843	74947	11425	4	36597	29585	12775	55	1745	1710
1011 EXTRA-EC	566506	32956	111219	144098	74837	178583	20973	.	86	3754
1020 CLASS 1	319313	14025	77653	49872	4918	160726	12091	.	10	18
1030 CLASS 2	247193	18932	33565	94227	69919	17856	8882	.	76	3736
1031 ACP (63)	108868	9783	13767	12944	68040	598	.	.	.	3736
042.21 RICE, SEMI-MILLED OR WHOLLY MILLED, WHETHER OR NOT POLISHED OR GLAZED (INCLUDING PARBOILED RICE; EXCLUDING BROKEN RICE)										
001 FRANCE	2388	121		39	41	720	1418		49	
002 BELG.-LUXBG.	89229	20520	35518	622	491	.	30220	762	865	231
003 NETHERLANDS	44470	2466	2490	7	.	432	37581	1147	347	.
004 FR GERMANY	17248	.	2699	299	4526	1053	3303	.	5266	80
005 ITALY	180894	36744	77426	.	6007	5019	53460	179	1962	97
006 UTD. KINGDOM	1017	79	51	.	217	25	.	614	31	.
007 IRELAND	311	.	.	.	.	.	311	.	.	.
040 PORTUGAL	2100	.	.	.	.	.	2100	.	.	.
042 SPAIN	1498	130	64	500	746	58	.	.	.	.
400 USA	6685	568	4232	.	108	78	1672	.	26	1
492 SURINAM	1312	38	923	.	1	.	.	.	.	350
662 PAKISTAN	3605	15	35	.	76	.	3445	.	34	.
664 INDIA	1144	19	68	.	37	.	1016	.	4	.
680 THAILAND	31048	8615	6941	7715	7300	.	468	.	9	.
720 CHINA	3193	34	10	2890	198	.	61	.	.	.
1000 **W O R L D**	386879	69458	130584	12227	19779	7398	135166	2702	8626	759
1010 INTRA-EC	335589	59962	118184	967	11284	7249	126293	2702	8540	408
1011 EXTRA-EC	51075	9496	12380	11245	8495	149	8873	.	86	351
1020 CLASS 1	10551	699	4296	641	884	148	3844	.	38	1
1021 EFTA COUNTR.	2271	.	.	141	30	.	2100	.	.	.
1030 CLASS 2	37331	8762	8074	7715	7414	1	4968	.	47	350
1031 ACP (63)	1312	38	923	.	1	.	.	.	.	350
1040 CLASS 3	3193	34	10	2890	198	.	61	.	.	.
042.22 BROKEN RICE										
001 FRANCE	1089	13			844	217			15	.
002 BELG.-LUXBG.	10676	1164	2447	.	6072	.	945	.	48	.
003 NETHERLANDS	10250	3706	534	.	.	5606	187	80	137	.
004 FR GERMANY	3678	.	55	.	2631	393	.	.	599	.
005 ITALY	44927	4724	38432	.	577	209	140	449	396	.
006 UTD. KINGDOM	324	.	.	.	78	.	.	246	.	.
009 GREECE	2107	.	463	.	.	1578	.	.	66	.
040 PORTUGAL	1521	.	674	.	.	847	.	.	.	.
042 SPAIN	9828	.	6423	.	.	976	2068	122	239	.
056 SOVIET UNION	1261	60	427	.	.	774	.	.	.	.
400 USA	11753	296	309	.	1210	9544	376	.	18	.
492 SURINAM	12576	748	1050	.	9905	873	.	.	.	.
508 BRAZIL	3356	.	.	.	424	2932	.	.	.	.
524 URUGUAY	13585	.	3822	.	1255	6117	2391	.	.	.
528 ARGENTINA	10096	1306	4712	.	3	4073	.	.	.	.
676 BURMA	11104	.	.	.	.	10804	300	.	.	.
680 THAILAND	27812	1430	1462	5424	11567	6711	1218	.	.	.
800 AUSTRALIA	7547	.	2450	.	97	285	4661	54	.	.
1000 **W O R L D**	183847	13450	63259	5424	34667	52026	12552	951	1518	.
1010 INTRA-EC	73056	9608	41930	.	10201	6004	1276	775	1262	.
1011 EXTRA-EC	110791	3843	21328	5424	24465	44022	11276	176	257	.
1020 CLASS 1	30649	296	9856	.	1307	11652	7105	176	257	.
1021 EFTA COUNTR.	1521	.	674	.	.	847	.	.	.	.
1030 CLASS 2	76880	3486	11045	5424	23158	31596	4171	.	.	.
1031 ACP (63)	12839	748	1050	.	9905	873	263	.	.	.
1040 CLASS 3	1261	60	427	.	.	774	.	.	.	.
043.00 BARLEY, UNMILLED										
001 FRANCE	2136181	206087		795287	338446	751738	4751	8511	66	31295
002 BELG.-LUXBG.	198716	14291	1136	60942	117980	.	2284	2083	.	.
003 NETHERLANDS	46916	20026	5884	7	.	19636	258	1072	31	.
004 FR GERMANY	228223	.	24062	34445	62962	42860	4455	17317	42048	74
005 ITALY	2898	5	.	.	.	27	21	.	2845	.
006 UTD. KINGDOM	1115525	249047	138648	258869	78081	223304	.	35478	132098	.
007 IRELAND	81049	7823	4455	.	3030	1685	63736	.	320	.
008 DENMARK	519447	341295	44142	3568	8617	117081	1449	3295	.	.
009 GREECE	5583	.	2871	.	.	2712	.	.	.	.
038 AUSTRIA	11109	11106	.	3	.	.	.	.	.	.
048 YUGOSLAVIA	994	.	.	994	.	.	.	.	.	.
400 USA	5537	1	252	5202	82	.	.	.	.	.
404 CANADA	222221	4841	6137	202597	8529	117	.	.	.	.
720 CHINA	759	.	759	.	.	.	.	.	.	.
800 AUSTRALIA	2062	2059	.	.	.	.	3	.	.	.
1000 **W O R L D**	4577741	856741	228347	1361963	617727	1159176	77072	67758	177577	31380

Origin / consignment Origine / provenance CTCI	Value 1000 ECU EUR 10	Deutschland	France	Italia	Nederland	Belg.-Lux.	UK	Ireland	Danmark	Ελλάδα
042.12										
736 T'AI-WAN	3630			3630						
800 AUSTRALIE	15954	20	.	15856	.	.	78	.	.	.
1000 **M O N D E**	328140	47971	56804	44055	54441	101696	17282	45	1373	4473
1010 INTRA-CE	65534	34229	6767	5	17631	17110	5530	45	1314	2903
1011 EXTRA-CE	242608	13742	50038	44050	36810	84588	11753	.	59	1570
1020 CLASSE 1	143000	6124	36194	15856	1921	77850	5035	.	10	10
1030 CLASSE 2	99605	7618	13843	28194	34888	6736	6717	.	49	1560
1031 ACP (63)	51829	4323	6142	5364	34160	280	.	.	.	1560
042.21 RIZ SEMI-BLANCHI OU BLANCHI,M. POLI, GLACE										
001 FRANCE	1778	105		48	34	569	991		31	
002 BELG.-LUXBG.	88535	23136	36584	685	324	.	25909	635	848	414
003 PAYS-BAS	34007	1903	1960	8	.	342	28636	887	271	.
004 RF ALLEMAGNE	14195	.	2298	175	3276	870	3053	.	4412	109
005 ITALIE	113408	20055	51410	.	3464	2871	34168	102	1226	112
006 ROYAUME-UNI	945	102	70	.	199	35	.	511	28	.
007 IRLANDE	284	.	.	.	.	.	284	.	.	.
040 PORTUGAL	1370	.	.	.	.	.	1370	.	.	.
042 ESPAGNE	653	78	38	192	313	32	.	.	.	.
400 ETATS-UNIS	5991	424	3999	1	78	64	1405	.	19	1
492 SURINAM	828	26	698	.	1	.	.	.	.	103
662 PAKISTAN	2964	12	34	.	66	.	2821	.	31	.
664 INDE	1021	26	69	.	36	.	884	.	6	.
680 THAILANDE	13298	3234	4043	3006	2765	.	245	.	5	.
720 CHINE	1087	28	5	936	89	.	29	.	.	.
1000 **M O N D E**	280700	49194	101291	5145	10663	4792	99856	2134	6887	738
1010 INTRA-CE	253174	45322	92322	917	7299	4587	93042	2134	6816	635
1011 EXTRA-CE	27517	3872	8968	4217	3364	105	6814	.	73	104
1020 CLASSE 1	8164	503	4037	276	407	104	2806	.	30	1
1021 A E L E	1468	.	.	81	16	.	1370	.	1	.
1030 CLASSE 2	16266	3340	4926	3006	2868	1	3980	.	42	103
1031 ACP (63)	828	26	698	.	1	.	.	.	.	103
1040 CLASSE 3	1087	28	5	936	89	.	29	.	.	.
042.22 BRISURES DE RIZ										
001 FRANCE	375	7			258	105			5	.
002 BELG.-LUXBG.	3538	449	772	.	2008	.	291	.	18	.
003 PAYS-BAS	3194	1331	194	.	.	1511	82	31	45	.
004 RF ALLEMAGNE	1271	.	21	.	887	138	.	.	225	.
005 ITALIE	14114	1597	11868	.	202	71	53	156	165	.
006 ROYAUME-UNI	187	.	.	.	19	.	.	168	.	.
009 GRECE	544	.	121	.	.	406	.	.	17	.
040 PORTUGAL	364	.	187	.	.	177	.	.	.	.
042 ESPAGNE	2609	.	1597	.	.	255	629	45	83	.
056 U.R.S.S.	300	16	105	.	.	179	.	.	.	.
400 ETATS-UNIS	2860	115	81	.	266	2264	128	.	6	.
492 SURINAM	4009	271	274	.	3217	247	.	.	.	.
508 BRESIL	684	.	.	.	93	591	.	.	.	.
524 URUGUAY	3226	.	934	.	297	1448	547	.	.	.
528 ARGENTINE	2151	274	1061	.	.	816	.	.	.	.
676 BIRMANIE	1812	.	.	.	.	1751	61	.	.	.
680 THAILANDE	8948	514	463	1307	4170	2164	330	.	.	.
800 AUSTRALIE	1939	.	593	.	32	74	1222	18	.	.
1000 **M O N D E**	52197	4575	18271	1307	11449	12210	3402	419	564	.
1010 INTRA-CE	23222	3384	12975	.	3373	2231	429	356	474	.
1011 EXTRA-CE	28972	1190	5296	1307	8075	9979	2972	63	90	.
1020 CLASSE 1	7774	115	2458	.	298	2772	1978	63	90	.
1021 A E L E	364	.	187	.	.	177	.	.	.	.
1030 CLASSE 2	20900	1060	2733	1307	7777	7028	995	.	.	.
1031 ACP (63)	4065	271	274	.	3217	247	56	.	.	.
1040 CLASSE 3	300	16	105	.	.	179	.	.	.	.
043.00 ORGE NON MONDEE										
001 FRANCE	455608	44025		170282	71180	159813	1216	2076	37	6979
002 BELG.-LUXBG.	41494	3384	347	13128	23622	.	567	446	.	.
003 PAYS-BAS	12034	4752	1667	4	.	5225	129	238	19	.
004 RF ALLEMAGNE	48096	.	4993	7083	12868	9884	1024	3693	8504	47
005 ITALIE	607	4	.	.	.	7	3	593	.	.
006 ROYAUME-UNI	252577	61276	34074	53997	16204	52377	.	7582	27067	.
007 IRLANDE	16981	1830	1169	.	760	394	12698	.	130	.
008 DANEMARK	122038	77653	11245	1025	2055	29025	319	716	.	.
009 GRECE	1191	.	638	.	.	553	.	.	.	.
038 AUTRICHE	2156	2154	.	2	.	.	.	.	.	.
048 YOUGOSLAVIE	134	.	.	134	.	.	.	.	.	.
400 ETATS-UNIS	811	1	34	754	22	.	.	.	.	.
404 CANADA	31359	1137	1397	27066	1750	9	.	.	.	.
720 CHINE	154	.	153	.	.	1	.	.	.	.
800 AUSTRALIE	334	334	.	.	.	.	.	.	.	.
1000 **M O N D E**	985837	196657	55719	273478	128462	257294	16018	14752	36425	7032

Origin / consignment Origine / provenance SITC	Quantity 1000 kg EUR 10	Deutschland	France	Italia	Nederland	Belg.-Lux.	UK	Ireland	Danmark	Ελλάδα
043.00										
1010 INTRA-EC	4334537	838574	221198	1153117	609116	1159045	76954	67756	177408	31369
1011 EXTRA-EC	243153	18167	7150	208796	8611	130	118	2	168	11
1020 CLASS 1	242183	18037	6390	208796	8611	130	91	2	116	10
1021 EFTA COUNTR.	11281	11137	3	.	.	13	.	2	116	10
1040 CLASS 3	957	130	759	.	.	.	15	.	52	1
044.00 MAIZE (CORN), UNMILLED										
001 FRANCE	4034330	762080	.	720635	900107	670202	632572	134403	88618	125713
002 BELG.-LUXBG.	1645143	544004	58965	1148	889376	.	149343	6	2301	.
003 NETHERLANDS	189738	59931	50	2	.	2290	126039	2	1424	.
004 FR GERMANY	79990	.	247	47	15643	369	5072	12	58600	.
005 ITALY	49870	24716	244	.	3657	21225	.	.	9	19
006 UTD. KINGDOM	12367	.	1	.	2	152	.	11852	360	.
007 IRELAND	7106	.	.	.	.	.	7106	.	.	.
025 FAROE ISLES	1481	.	.	.	.	.	1481	.	.	.
036 SWITZERLAND	850	800	2	.	30	16	.	.	.	.
038 AUSTRIA	727	688	.	8	31	.	.	.	.	.
042 SPAIN	4017	1	145	.	2155	.	1598	.	11	107
048 YUGOSLAVIA	367589	15968	2162	329332	31	20030	.	.	.	66
058 GERMAN DEM.R	1000	.	.	1000	.	.	.	.	.	.
064 HUNGARY	14350	9381	2526	1621	820	.	.	.	2	.
066 ROMANIA	7714	3447	1803	1849	364	.	.	.	.	251
070 ALBANIA	17971	.	.	17971	.	.	.	.	.	.
390 SOUTH AFRICA	113552	2231	56	9890	163	19	101192	.	1	.
400 USA	4448982	211354	590580	295006	223496	2290254	766272	202	2582	69236
404 CANADA	20793	157	1136	14615	39	37	4723	.	86	.
428 EL SALVADOR	2000	.	.	2000	.	.	.	.	.	.
508 BRAZIL	1576	2	60	.	.	1514	.	.	.	.
528 ARGENTINA	611503	110677	10108	294113	77499	115706	.	.	1373	2027
600 CYPRUS	1404	.	.	.	.	.	.	.	.	1404
624 ISRAEL	206	.	144	36	18	.	.	.	8	.
632 SAUDI ARABIA	26100	.	.	.	.	.	26100	.	.	.
680 THAILAND	43724	5964	.	.	3300	34451	9	.	.	.
1000 W O R L D	11704703	1751404	668327	1689763	2116731	3156289	1821512	146477	155377	198823
1010 INTRA-EC	6018574	1390731	59515	721832	1808784	694262	920131	146274	151313	125732
1011 EXTRA-EC	5685641	360673	608813	967441	307947	2462027	901381	203	4065	73091
1020 CLASS 1	4957997	231201	594083	648851	225945	2310356	875267	203	2682	69409
1021 EFTA COUNTR.	1579	1488	2	8	61	18	.	.	2	.
1030 CLASS 2	686607	116643	10402	296148	80818	151671	26114	.	1380	3431
1040 CLASS 3	41038	12829	4329	22441	1184	.	.	.	2	251
045.10 RYE, UNMILLED										
001 FRANCE	8092	2060	.	1785	207	3988	.	.	52	.
002 BELG.-LUXBG.	5188	1316	89	.	3683	.	100	.	.	.
003 NETHERLANDS	5541	712	3028	15	.	1736	50	.	.	.
004 FR GERMANY	23716	.	331	169	10533	3408	500	.	8775	.
008 DENMARK	35256	16508	.	.	17128	82	1538	.	.	.
400 USA	1473	.	.	.	1473	.	.	.	.	.
404 CANADA	13241	55	96	.	6923	2495	3672	.	.	.
1000 W O R L D	93852	20745	3564	2032	40268	12523	5862	1	8857	.
1010 INTRA-EC	78138	20620	3447	1968	31872	8213	2190	1	8827	.
1011 EXTRA-EC	15714	124	117	64	8396	4311	3672	.	30	.
1020 CLASS 1	14782	102	116	.	8396	2495	3672	.	1	.
045.20 OATS, UNMILLED										
001 FRANCE	180020	52300	.	59991	6359	54337	6231	20	782	.
002 BELG.-LUXBG.	2579	1792	23	.	713	.	51	.	.	.
003 NETHERLANDS	48135	23402	700	5	.	2536	15111	13	6366	.
004 FR GERMANY	4045	.	4	37	99	80	1313	.	2512	.
006 UTD. KINGDOM	712	492	2	.	.	.	.	218	.	.
007 IRELAND	1819	.	.	.	.	.	1819	.	.	.
008 DENMARK	2805	2586	.	.	217	.	.	.	.	.
030 SWEDEN	4326	4064	.	.	244	.	.	.	18	.
032 FINLAND	31576	6751	.	.	12187	220	2952	.	9466	.
048 YUGOSLAVIA	1846	.	.	1846	.	.	.	.	.	.
528 ARGENTINA	11699	3192	.	1961	2166	901	.	.	3479	.
624 ISRAEL	532	.	.	.	.	.	532	.	.	.
800 AUSTRALIA	3118	.	.	.	.	3100	18	.	.	.
1000 W O R L D	293883	94640	778	63875	22483	61176	28025	285	22621	.
1010 INTRA-EC	240121	80583	729	60033	7387	56955	24524	251	9659	.
1011 EXTRA-EC	53733	14057	49	3813	15096	4221	3501	34	12962	.
1020 CLASS 1	41479	10865	24	1853	12930	3320	2969	34	9484	.
1021 EFTA COUNTR.	35907	10815	.	6	12430	220	2952	.	9484	.
1030 CLASS 2	12231	3192	.	1961	2166	901	532	.	3479	.
045.91 MILLET, UNMILLED										
001 FRANCE	1150	441	.	110	320	74	192	.	13	.
002 BELG.-LUXBG.	4228	200	3656	123	87	.	115	1	46	.
003 NETHERLANDS	13065	8124	972	703	.	2146	755	7	322	36

Origin / consignment Origine / provenance CTCI	Value 1000 ECU EUR 10	Deutschland	France	Italia	Nederland	Belg.-Lux.	UK	Ireland	Danmark	Ελλάδα
043.00										
1010 INTRA-CE	950625	192923	54133	245518	126689	257279	15957	14751	36349	7026
1011 EXTRA-CE	35207	3734	1586	27956	1773	15	61	1	78	5
1020 CLASSE 1	34925	3637	1431	27956	1773	14	53	1	55	5
1021 A E L E	2233	2165	.	2	.	5	.	1	55	5
1040 CLASSE 3	279	97	153	.	.	1	7	.	21	.
044.00 MAIS NON MOULU										
001 FRANCE	984723	203647	.	169419	214271	161191	152247	31806	21749	30393
002 BELG.-LUXBG.	347102	61698	14028	259	213607	.	36951	1	558	.
003 PAYS-BAS	43120	10995	287	4	.	897	30572	3	362	.
004 RF ALLEMAGNE	21126	.	279	94	4095	533	1254	11	14860	.
005 ITALIE	12342	5838	503	.	813	5121	.	.	11	56
006 ROYAUME-UNI	3141	.	3	.	2	48	.	2996	92	.
007 IRLANDE	1792	.	.	.	.	.	1792	.	.	.
025 ILES FEROE	363	.	.	.	.	.	363	.	.	.
036 SUISSE	1521	1437	4	.	48	32	.	.	.	.
038 AUTRICHE	549	510	1	14	24	.	.	.	.	.
042 ESPAGNE	900	1	116	.	168	.	383	.	13	219
048 YOUGOSLAVIE	57235	4690	551	48643	20	3176	.	.	.	155
058 RD.ALLEMANDE	172	.	.	172	.	.	.	.	.	.
064 HONGRIE	12973	6815	3656	1975	525	.	.	.	2	.
066 ROUMANIE	9800	2021	3818	2901	431	.	.	.	.	629
070 ALBANIE	2841	.	.	2841	.	.	.	.	.	.
390 AFR. DU SUD	23511	453	104	1736	215	19	20982	.	2	.
400 ETATS-UNIS	790685	35098	130821	67540	41506	365542	133373	105	784	15916
404 CANADA	4625	203	748	2518	20	13	937	.	186	.
428 EL SALVADOR	231	.	.	231	.	.	.	.	.	.
508 BRESIL	280	3	13	.	.	264	.	.	.	.
528 ARGENTINE	100017	19218	1719	45273	13256	19779	.	.	328	442
600 CHYPRE	310	.	.	.	.	.	.	.	.	310
624 ISRAEL	109	1	74	15	9	.	.	.	10	.
632 ARABIE SAOUD	5121	.	.	.	.	.	5121	.	.	.
680 THAILANDE	8028	1044	.	.	610	6362	12	.	.	.
1000 M O N D E	2432797	373678	156824	343687	489626	562985	383994	34922	38962	48119
1010 INTRA-CE	1413384	302178	15110	169776	432788	167797	222816	34818	37632	30449
1011 EXTRA-CE	1019381	71500	141714	173858	56838	395187	161178	105	1330	17671
1020 CLASSE 1	879410	42398	132352	120451	42001	368783	156040	105	990	16290
1021 A E L E	2075	1948	4	14	72	32	.	.	5	.
1030 CLASSE 2	114188	20267	1889	45519	13880	26405	5138	.	338	752
1040 CLASSE 3	25785	8835	7474	7888	957	.	.	.	2	629
045.10 SEIGLE NON MOULU										
001 FRANCE	1940	553	.	427	47	884	.	.	29	.
002 BELG.-LUXBG.	880	296	34	.	535	.	15	.	.	.
003 PAYS-BAS	1408	167	797	8	.	421	15	.	.	.
004 RF ALLEMAGNE	5364	.	133	50	2292	776	119	.	1994	.
008 DANEMARK	7659	3527	.	.	3763	30	339	.	.	.
400 ETATS-UNIS	173	.	.	.	173	.	.	.	.	.
404 CANADA	2155	22	26	.	990	376	739	.	.	.
1000 M O N D E	19802	4609	1001	498	7863	2562	1228	1	2040	.
1010 INTRA-CE	17323	4551	963	485	6700	2111	489	1	2023	.
1011 EXTRA-CE	2480	58	38	14	1163	451	739	.	17	.
1020 CLASSE 1	2360	43	37	.	1163	376	739	.	.	.
045.20 AVOINE NON MOULUE										
001 FRANCE	36046	11064	.	12147	1239	9980	1419	7	190	.
002 BELG.-LUXBG.	530	383	4	.	134	.	9	.	.	.
003 PAYS-BAS	10034	4780	135	4	.	569	3104	7	1435	.
004 RF ALLEMAGNE	888	.	2	10	22	28	290	.	536	.
006 ROYAUME-UNI	193	101	1	.	.	.	.	91	.	.
007 IRLANDE	416	.	.	.	.	.	416	.	.	.
008 DANEMARK	569	538	.	.	31	.	.	.	.	.
030 SUEDE	773	721	.	.	46	.	.	.	6	.
032 FINLANDE	6327	1242	.	.	2435	52	751	.	1847	.
048 YOUGOSLAVIE	257	.	.	257	.	.	.	.	.	.
528 ARGENTINE	1989	577	.	183	393	173	.	.	663	.
624 ISRAEL	119	.	.	.	.	.	119	.	.	.
800 AUSTRALIE	625	.	.	.	.	620	5	.	.	.
1000 M O N D E	58840	19411	156	12606	4342	11422	6112	115	4676	.
1010 INTRA-CE	48674	16867	141	12161	1425	10577	5237	105	2161	.
1011 EXTRA-CE	10163	2543	15	442	2917	845	876	10	2515	.
1020 CLASSE 1	8049	1967	9	259	2524	672	756	10	1852	.
1021 A E L E	7101	1963	.	2	2481	52	751	.	1852	.
1030 CLASSE 2	2108	577	.	183	393	173	119	.	663	.
045.91 MILLET NON MOULU										
001 FRANCE	1030	409	.	32	281	55	238	.	15	.
002 BELG.-LUXBG.	1139	75	940	38	31	.	39	.	16	.
003 PAYS-BAS	3766	2323	280	205	.	577	250	3	110	16

Origin / consignment Origine / provenance SITC	Quantity 1000 kg EUR 10	Deutschland	France	Italia	Nederland	Belg.-Lux.	UK	Ireland	Danmark	Quantités Ελλάδα
045.91										
004 FR GERMANY	882			86	390				406	
005 ITALY	1073	800	1	.	103	.	5	.	151	13
006 UTD. KINGDOM	111	97	.	.	.	.	.	10	4	.
048 YUGOSLAVIA	1544	22	.	1050	472	.	.	.	.	.
060 POLAND	398	398	.	.	.	.	.	.	.	.
064 HUNGARY	3448	1449	.	777	773	429	20	.	.	.
400 USA	18105	2876	813	139	3836	1573	9002	18	48	.
404 CANADA	663	196	.	.	12	74	145	.	236	.
508 BRAZIL	557	.	.	557	.	.	.	.	.	.
528 ARGENTINA	55789	10791	4675	2321	25704	8502	.	.	3796	.
720 CHINA	1436	391	.	126	94	.	755	.	70	.
800 AUSTRALIA	1933	164	36	425	170	54	986	.	98	.
1000 W O R L D	**105010**	**26282**	**10155**	**6506**	**31760**	**12852**	**12170**	**36**	**5199**	**50**
1010 INTRA-EC	**20507**	**9683**	**4828**	**1022**	**901**	**2220**	**1065**	**18**	**941**	**49**
1011 EXTRA-EC	**84500**	**16619**	**5527**	**5484**	**30860**	**10631**	**11104**	**18**	**4257**	**.**
1020 CLASS 1	22280	3264	851	1615	4290	1700	10159	18	383	.
1030 CLASS 2	56709	10974	4675	2878	25704	8502	171	.	3805	.
1031 ACP (63)	279	99	.	.	.	.	171	.	9	.
1040 CLASS 3	5513	2381	.	992	866	429	775	.	70	.
045.92 SORGHUM, UNMILLED										
001 FRANCE	117079	7054	.	3311	10706	95907	101	.	.	.
002 BELG.-LUXBG.	22635	192	486	25	20700	.	1231	.	1	.
003 NETHERLANDS	3028	1385	87	.	.	1304	133	.	119	.
224 SUDAN	10926	1929	100	277	2443	5879	298	.	.	.
346 KENYA	1207	.	.	.	159	980	68	.	.	.
400 USA	2906	25	1313	1288	111	69	.	.	.	.
528 ARGENTINA	19897	1	.	.	2314	17582	.	.	.	.
1000 W O R L D	**177909**	**10587**	**2201**	**4919**	**36488**	**121721**	**1855**	**1**	**119**	**20**
1010 INTRA-EC	**142855**	**8632**	**629**	**3337**	**31459**	**97211**	**1465**	**1**	**119**	**2**
1011 EXTRA-EC	**35054**	**1955**	**1572**	**1583**	**5027**	**24509**	**390**	**.**	**.**	**18**
1020 CLASS 1	2998	25	1463	1306	111	69	24	.	.	.
1030 CLASS 2	32057	1930	110	277	4916	24440	366	.	.	18
1031 ACP (63)	12132	1929	100	277	2602	6858	366	.	.	.
045.99 OTHER CEREALS, UNMILLED, N.E.S.										
002 BELG.-LUXBG.	3094	112	2251	2	575	.	105	4	45	.
003 NETHERLANDS	7540	4205	1179	659	.	1166	128	.	33	170
004 FR GERMANY	247	.	5	5	1	21	36	.	179	.
006 UTD. KINGDOM	357	23	1	.	2	.	.	186	145	.
064 HUNGARY	9273	707	46	7415	519	550	36	.	.	.
204 MOROCCO	831	1	334	80	20	118	278	.	.	.
390 SOUTH AFRICA	318	.	.	318	.	.	.	.	.	.
400 USA	2836	211	157	266	425	364	1367	18	1	27
404 CANADA	34051	5671	1554	7317	5184	7641	5548	91	629	416
508 BRAZIL	17659	797	6607	72	8866	1304	13	.	.	.
528 ARGENTINA	4248	33	1097	420	2111	587	.	.	.	.
720 CHINA	433	74	30	.	49	148	132	.	.	.
1000 W O R L D	**81500**	**11894**	**13277**	**16611**	**17771**	**12109**	**7818**	**299**	**1076**	**645**
1010 INTRA-EC	**11482**	**4342**	**3452**	**722**	**597**	**1244**	**301**	**190**	**446**	**188**
1011 EXTRA-EC	**70017**	**7551**	**9825**	**15889**	**17174**	**10865**	**7517**	**109**	**630**	**457**
1020 CLASS 1	37451	5930	1712	7901	5609	8116	6987	109	630	457
1030 CLASS 2	22804	830	8037	572	10996	2045	324	.	.	.
1040 CLASS 3	9763	792	76	7415	569	705	206	.	.	.
046.01 FLOUR OF WHEAT OR OF MESLIN										
001 FRANCE	50448	28849	.	334	1253	18094	1816	77	25	.
002 BELG.-LUXBG.	61723	20671	1456	.	39594	.	2	.	.	.
003 NETHERLANDS	12845	1741	4202	.	.	6865	.	.	.	37
004 FR GERMANY	55492	.	9882	3	41567	222	13	30	3772	3
005 ITALY	7508	4021	3322	.	24	140	.	.	1	.
006 UTD. KINGDOM	48676	27	1	.	5726	135	.	42749	37	1
007 IRELAND	550	1	.	.	.	.	549	.	.	.
008 DENMARK	1256	1233	.	.	23	.	.	.	.	.
028 NORWAY	379	.	.	.	.	.	.	.	379	.
400 USA	1274	3	2	200	1049	3	16	.	1	.
404 CANADA	319	6	.	.	3	.	20	.	50	240
1000 W O R L D	**240984**	**56655**	**18883**	**744**	**89323**	**25466**	**2462**	**42873**	**4264**	**314**
1010 INTRA-EC	**238496**	**56543**	**18862**	**337**	**88186**	**25457**	**2380**	**42856**	**3834**	**41**
1011 EXTRA-EC	**2282**	**111**	**21**	**204**	**1137**	**9**	**81**	**17**	**430**	**272**
1020 CLASS 1	2151	104	3	202	1056	4	63	17	430	272
1021 EFTA COUNTR.	449	56	.	1	5	1	2	.	379	5
046.02 GROATS, MEAL AND PELLETS, OF WHEAT										
001 FRANCE	12823	11877	.	33	.	884	11	18	.	.
002 BELG.-LUXBG.	2199	165	1419	.	606	.	.	.	7	.
003 NETHERLANDS	5866	4081	274	.	.	959	.	.	552	.
004 FR GERMANY	17150	.	13319	14	3119	425	5	.	268	.

Origin / consignment Origine / provenance CTCI	Value 1000 ECU EUR 10	Deutschland	France	Italia	Nederland	Belg.-Lux.	UK	Ireland	Danmark	Valeurs Ελλάδα
045.91										
004 RF ALLEMAGNE	351	.	.	37	118	.	.	.	196	.
005 ITALIE	1159	873	1	.	115	.	5	.	161	4
006 ROYAUME-UNI	391	377	.	.	.	.	.	10	4	.
048 YOUGOSLAVIE	338	4	.	249	85	.	.	.	.	.
060 POLOGNE	114	114	.	.	.	.	.	.	.	.
064 HONGRIE	819	356	.	159	184	111	9	.	.	.
400 ETATS-UNIS	4851	888	216	46	877	381	2409	7	27	.
404 CANADA	204	63	.	.	4	26	43	.	68	.
508 BRESIL	116	.	.	116	.	.	.	.	.	.
528 ARGENTINE	12152	2454	1017	516	5473	1819	.	.	873	.
720 CHINE	1110	376	.	45	67	.	554	.	68	.
800 AUSTRALIE	718	63	10	122	79	15	387	.	42	.
1000 M O N D E	**28507**	**8487**	**2469**	**1588**	**7314**	**2988**	**4031**	**20**	**1589**	**23**
1010 INTRA-CE	**7840**	**4058**	**1221**	**312**	**545**	**633**	**533**	**13**	**502**	**23**
1011 EXTRA-CE	**20665**	**4428**	**1247**	**1276**	**6769**	**2353**	**3497**	**7**	**1087**	**1**
1020 CLASSE 1	6138	1024	230	417	1045	423	2855	7	137	.
1030 CLASSE 2	12424	2521	1017	631	5473	1819	80	.	882	1
1031 ACP (63)	127	37	.	.	.	.	80	.	10	.
1040 CLASSE 3	2104	884	.	228	251	111	562	.	68	.
045.92 SORGHO NON MOULU										
001 FRANCE	26282	1617	.	847	2352	21442	24	.	.	.
002 BELG.-LUXBG.	5283	60	166	10	4722	.	325	.	.	.
003 PAYS-BAS	902	422	27	.	.	372	46	.	35	.
224 SOUDAN	3155	577	29	85	702	1677	85	.	.	.
346 KENYA	247	.	.	.	46	179	22	.	.	.
400 ETATS-UNIS	2436	18	1343	1033	28	14	.	.	.	.
528 ARGENTINE	2909	.	1	.	350	2558	.	.	.	.
1000 M O N D E	**41328**	**2695**	**1627**	**1977**	**8216**	**26244**	**511**	**.**	**35**	**23**
1010 INTRA-CE	**32513**	**2099**	**217**	**858**	**7090**	**21815**	**395**	**.**	**35**	**4**
1011 EXTRA-CE	**8814**	**595**	**1410**	**1119**	**1126**	**4429**	**116**	**.**	**.**	**19**
1020 CLASSE 1	2477	18	1373	1035	28	14	9	.	.	.
1030 CLASSE 2	6340	578	38	85	1098	4415	107	.	.	19
1031 ACP (63)	3402	577	29	85	748	1856	107	.	.	.
045.99 AUTRES CEREALES NON MOULUES, NDA.										
002 BELG.-LUXBG.	1058	52	793	1	148	.	44	1	19	.
003 PAYS-BAS	2289	1118	433	222	.	350	56	.	11	99
004 RF ALLEMAGNE	143	.	4	2	4	13	22	.	98	.
006 ROYAUME-UNI	329	14	2	.	2	.	.	166	125	.
064 HONGRIE	3433	258	19	2749	203	189	15	.	.	.
204 MAROC	356	.	134	37	7	49	129	.	.	.
390 AFR. DU SUD	107	.	.	107	.	.	.	.	.	.
400 ETATS-UNIS	1228	129	56	117	223	130	550	6	2	11
404 CANADA	13443	2301	571	3210	1741	2900	2228	35	255	202
508 BRESIL	3825	198	1632	23	1708	259	5	.	.	.
528 ARGENTINE	1292	12	358	144	575	203	.	.	.	.
720 CHINE	102	18	10	.	11	32	31	.	.	.
1000 M O N D E	**27914**	**4142**	**4035**	**6631**	**4631**	**4204**	**3158**	**231**	**550**	**332**
1010 INTRA-CE	**3957**	**1186**	**1251**	**243**	**163**	**390**	**131**	**187**	**293**	**113**
1011 EXTRA-CE	**23958**	**2956**	**2783**	**6388**	**4469**	**3814**	**3027**	**43**	**257**	**219**
1020 CLASSE 1	14890	2463	630	3435	1964	3069	2810	43	257	219
1030 CLASSE 2	5493	211	2124	204	2290	521	143	.	.	.
1040 CLASSE 3	3572	283	29	2749	214	224	73	.	.	.
046.01 FARINE DE FROMENT OU DE METEIL										
001 FRANCE	18074	10688	.	140	439	6135	629	29	14	.
002 BELG.-LUXBG.	19561	5644	403	.	13512	.	2	.	.	.
003 PAYS-BAS	4424	614	1659	.	.	2139	.	.	.	12
004 RF ALLEMAGNE	17480	.	2969	1	13206	89	7	45	1157	6
005 ITALIE	2630	1659	911	.	10	50	.	.	.	.
006 ROYAUME-UNI	18576	10	.	.	2043	44	.	16467	11	1
007 IRLANDE	264	.	.	.	.	.	264	.	.	.
008 DANEMARK	387	379	.	.	8	.	.	.	.	.
028 NORVEGE	150	.	.	.	.	.	.	.	150	.
400 ETATS-UNIS	472	4	1	25	422	4	15	.	1	.
404 CANADA	187	2	.	.	2	.	9	.	12	162
1000 M O N D E	**82470**	**19052**	**5966**	**263**	**29672**	**8483**	**965**	**16548**	**1346**	**195**
1010 INTRA-CE	**81393**	**18994**	**5942**	**141**	**29217**	**8456**	**901**	**16541**	**1183**	**18**
1011 EXTRA-CE	**981**	**58**	**23**	**29**	**454**	**7**	**63**	**7**	**163**	**177**
1020 CLASSE 1	919	54	12	27	427	5	48	7	163	176
1021 A E L E	190	33	.	.	3	1	2	.	150	1
046.02 GRUAUX, SEMOULES ET PELLETS DE FROMENT										
001 FRANCE	6289	5837	.	15	.	424	5	8	.	.
002 BELG.-LUXBG.	1066	57	693	.	314	.	.	.	2	.
003 PAYS-BAS	1561	1054	75	.	.	272	.	.	160	.
004 RF ALLEMAGNE	8558	.	6668	3	1556	201	2	.	130	.

Origin / consignment — Origine / provenance — SITC — Quantity — 1000 kg — Quantités

SITC	EUR 10	Deutschland	France	Italia	Nederland	Belg.-Lux.	UK	Ireland	Danmark	Ελλάδα
046.02										
005 ITALY	23304	2748	20551	.	2	3	.			.
006 UTD. KINGDOM	190	.	.	.	.	.	189	1	.	.
009 GREECE	3932	134	.	3780	.	.	16	.	.	.
208 ALGERIA	2438	.	183	2255	.	.	.	.	.	.
1000 W O R L D	68130	19095	35753	6083	3739	2271	88	207	829	65
1010 INTRA-EC	65494	19005	35563	3828	3729	2271	63	207	828	.
1011 EXTRA-EC	2638	90	191	2255	11	.	26	.	.	65
1030 CLASS 2	2453	.	183	2255	.	.	15	.	.	.
047.01 CEREAL FLOURS (OTHER THAN OF WHEAT OR OF MESLIN)										
001 FRANCE	6033	2595	.	.	119	2985	333	.	1	.
002 BELG.-LUXBG.	4081	548	1723	4	1762	.	32	.	12	.
003 NETHERLANDS	5111	4076	202	1	.	736	36	22	38	.
004 FR GERMANY	3983	.	1242	31	1469	443	35	1	762	.
005 ITALY	2816	35	2669	.	2	87	2	.	.	21
006 UTD. KINGDOM	1263	14	15	1	43	1	.	1059	130	.
400 USA	204	124	19	14	18	12	14	.	3	.
680 THAILAND	361	5	276	.	54	3	23	.	.	.
1000 W O R L D	24218	7497	6218	50	3490	4267	636	1083	947	30
1010 INTRA-EC	23296	7268	5850	37	3396	4251	447	1083	943	21
1011 EXTRA-EC	925	230	369	14	94	16	189	.	4	9
1020 CLASS 1	427	198	49	14	29	13	111	.	4	9
1030 CLASS 2	448	17	300	.	57	3	71	.	.	.
047.02 CEREAL GROATS, MEAL AND PELLETS (OTHER THAN OF WHEAT)										
001 FRANCE	2042	196	.	2	9	1835	.			.
002 BELG.-LUXBG.	22546	1	11878	.	10574	.	53	.	40	.
003 NETHERLANDS	8904	2572	267	.	.	545	1118	24	4353	25
004 FR GERMANY	66619	.	8587	2	16576	1204	1923	.	38023	204
005 ITALY	8112	102	5273	.	4	.	.			2733
006 UTD. KINGDOM	2921	.	13	1	3	22	.	2424	138	320
390 SOUTH AFRICA	785	785	.	.	.	.	.			.
400 USA	2401	1252	.	.	35	.	70	83	961	.
1000 W O R L D	115179	4914	26118	6	27201	3607	3995	2538	43514	3286
1010 INTRA-EC	111944	2876	26116	5	27166	3606	3891	2448	42553	3283
1011 EXTRA-EC	3234	2038	2	1	35	1	104	89	961	3
1020 CLASS 1	3201	2038	2	1	35	1	72	88	961	3
048.11 OTHER WORKED CEREAL GRAINS (E.G., ROLLED, FLAKED, POLISHED, PEARLED OR KIBBLED, BUT NOT FURTHER PREPARED, EXCEPT RICE FALLING WITHIN HEADING 042.21; GERM OF CEREALS, WHOLE, ROLLED, FLAKED OR GROUND										
001 FRANCE	33845	255	.	7817	2028	23064	676	.	5	.
002 BELG.-LUXBG.	5865	746	669	2	3797	.	645	.	6	.
003 NETHERLANDS	55330	3999	1845	4420	.	34148	9749	.	341	828
004 FR GERMANY	20480	.	1248	505	5710	3383	3114	.	6271	249
005 ITALY	1755	3	1602	.	.	.	135	.	.	15
006 UTD. KINGDOM	14634	201	10	514	68	11906	.	1631	301	3
007 IRELAND	519	.	.	.	.	.	519	.	.	.
008 DENMARK	303	15	1	.	11	5	271	.	.	.
036 SWITZERLAND	800	440	61	71	19	6	23	.	180	.
038 AUSTRIA	1183	78	.	1105	.	.	.	.	.	.
048 YUGOSLAVIA	3148	.	.	2970	.	.	.	.	.	178
064 HUNGARY	7295	15	.	5265	.	.	465	.	.	1550
068 BULGARIA	200	.	.	.	.	.	.	.	.	200
400 USA	3910	96	.	16	87	1	3479	.	229	.
404 CANADA	1682	9	.	36	.	.	1635	.	.	2
508 BRAZIL	1000	.	.	.	1000	.	.	.	.	.
624 ISRAEL	594	.	.	.	.	.	.	.	.	594
664 INDIA	209	.	.	.	.	.	209	.	.	.
800 AUSTRALIA	1273	.	.	.	.	.	1273	.	.	.
1000 W O R L D	154687	5941	5484	22736	12834	72537	22243	1631	7461	3820
1010 INTRA-EC	132727	5218	5378	13258	11614	72504	15108	1631	6924	1094
1011 EXTRA-EC	21957	723	106	9478	1220	32	7135	.	537	2726
1020 CLASS 1	12308	708	61	4199	215	32	6421	.	492	180
1021 EFTA COUNTR.	2064	517	61	1175	57	6	23	.	225	.
1030 CLASS 2	1826	.	13	.	1004	.	215	.	.	594
1040 CLASS 3	7824	15	32	5279	1	.	499	.	45	1953
048.12 PREPARED FOODS OBTAINED BY THE SWELLING OR ROASTING OF CEREALS OR CEREAL PRODUCTS (PUFFED RICE, CORN FLAKES AND SIMILAR PRODUCTS)										
001 FRANCE	361	218	.	28	3	37	55	.	6	4
002 BELG.-LUXBG.	582	474	31	.	56	.	19	.	2	.
003 NETHERLANDS	662	164	212	.	.	134	8	.	144	.
004 FR GERMANY	12107	.	5205	3494	1252	585	611	340	342	278
005 ITALY	1755	166	1443	.	112	1	2	31	.	.
006 UTD. KINGDOM	19694	496	743	303	100	1483	.	16377	164	28
007 IRELAND	80	.	42	.	.	.	38	.	.	.
008 DENMARK	1571	226	943	11	89	236	64	.	.	.
009 GREECE	126	18	.	25	61	.	.	22	.	.

Origin / consignment — Origine / provenance — CTCI — Value — 1000 ECU — Valeurs

CTCI	EUR 10	Deutschland	France	Italia	Nederland	Belg.-Lux.	UK	Ireland	Danmark	Ελλάδα
046.02										
005 ITALIE	10118	1014	9102	.	1	1	.			.
006 ROYAUME-UNI	102	.	.	.	.	2	.	99	1	.
009 GRECE	807	56	.	742	.	.	9	.	.	.
208 ALGERIE	769	.	59	710	.	.	.	.	.	.
1000 M O N D E	29373	8066	16600	1471	1875	901	36	108	293	23
1010 INTRA-CE	28512	8018	16538	761	1871	901	22	108	293	.
1011 EXTRA-CE	862	48	63	710	4	.	14	.	.	23
1030 CLASSE 2	774	.	59	710	.	.	5	.	.	.
047.01 FARINES DE CEREALES,SF D.FROMENT OU METEIL										
001 FRANCE	1644	748	.	.	28	749	118	.	1	.
002 BELG.-LUXBG.	1411	173	637	4	575	.	15	.	7	.
003 PAYS-BAS	1663	1289	53	1	.	277	15	4	24	.
004 RF ALLEMAGNE	1337	.	386	42	487	144	12	1	265	.
005 ITALIE	1021	15	959	.	1	36	2	.	.	8
006 ROYAUME-UNI	618	7	12	1	24	2	.	516	54	.
400 ETATS-UNIS	193	89	56	13	11	7	15	.	2	.
680 THAILANDE	244	4	185	.	37	2	15	.	1	.
1000 M O N D E	8439	2398	2359	62	1182	1218	332	523	356	9
1010 INTRA-CE	7703	2232	2047	49	1116	1209	167	523	352	8
1011 EXTRA-CE	738	167	312	13	67	9	165	.	4	1
1020 CLASSE 1	348	144	81	13	21	7	78	.	3	1
1030 CLASSE 2	355	12	218	.	40	2	82	.	1	.
047.02 GRUAUX,SEMOULES,PELLETS,D.CEREAL.SF FROM.										
001 FRANCE	676	90	.	3	2	576	.	.	.	5
002 BELG.-LUXBG.	6985	.	3714	.	3237	.	22	.	12	.
003 PAYS-BAS	2952	802	103	.	.	196	451	8	1378	12
004 RF ALLEMAGNE	20318	.	2813	1	4946	335	622	.	11710	91
005 ITALIE	2939	37	1840	.	2	.	.			1060
006 ROYAUME-UNI	1078	.	13	.	2	8	.	843	63	149
390 AFR. DU SUD	148	148	.	.	.	.	.			.
400 ETATS-UNIS	965	610	.	.	25	.	32	64	234	.
1000 M O N D E	36245	1691	8286	6	8214	1118	1291	924	13397	1318
1010 INTRA-CE	35097	930	8283	5	8189	1117	1240	852	13164	1317
1011 EXTRA-CE	1149	761	3	1	25	1	51	72	234	1
1020 CLASSE 1	1128	761	3	1	25	1	32	70	234	1
048.11 GRAINS DE CEREALES MONDES,PERLES,CONC.ETC.										
001 FRANCE	9240	111	.	2288	494	6042	300	.	5	7
002 BELG.-LUXBG.	1886	281	252	3	1082	.	256	.	5	.
003 PAYS-BAS	20026	1509	1129	1939	.	10790	3933	.	146	580
004 RF ALLEMAGNE	8738	.	539	343	2281	1246	1639	.	2562	128
005 ITALIE	607	1	544	.	.	.	55	.	.	7
006 ROYAUME-UNI	5486	120	14	223	41	4279	.	677	129	3
007 IRLANDE	126	.	.	.	.	.	126	.	.	.
008 DANEMARK	117	6	2	.	4	6	99	.	.	.
036 SUISSE	703	392	87	54	18	4	12	.	136	.
038 AUTRICHE	352	25	.	327	.	.	.	.	.	.
048 YOUGOSLAVIE	955	.	.	870	.	.	.	.	.	85
064 HONGRIE	2438	5	.	1597	.	.	191	.	.	645
068 BULGARIE	101	.	.	.	.	.	.	.	.	101
400 ETATS-UNIS	1705	60	.	9	67	3	1467	.	99	.
404 CANADA	437	3	.	20	.	1	409	.	.	4
508 BRESIL	175	.	.	.	175	.	.	.	.	.
624 ISRAEL	271	.	.	.	.	.	.	.	.	271
664 INDE	129	.	.	.	.	.	129	.	.	.
800 AUSTRALIE	325	.	.	.	.	.	325	.	.	.
1000 M O N D E	54183	2552	2624	7681	4212	22377	8972	677	3170	1918
1010 INTRA-CE	45224	2029	2480	4795	3902	22362	6407	677	2847	725
1011 EXTRA-CE	7953	522	140	2886	309	15	2565	.	323	1193
1020 CLASSE 1	4612	516	68	1279	126	15	2216	.	283	89
1021 A E L E	1109	418	87	381	37	4	12	.	170	.
1030 CLASSE 2	603	.	17	.	182	.	133	.	.	271
1040 CLASSE 3	2740	6	36	1607	1	.	216	.	40	834
048.12 PROD.A BASE D.CEREAL.:PUFFED RICE,CORN FL.										
001 FRANCE	665	317	.	72	3	112	140	.	13	8
002 BELG.-LUXBG.	778	613	74	1	60	.	22	.	8	.
003 PAYS-BAS	838	157	374	.	.	206	12	.	89	.
004 RF ALLEMAGNE	25611	.	8639	9820	2760	1526	1075	590	487	714
005 ITALIE	1799	195	1395	.	166	2	3	38	.	.
006 ROYAUME-UNI	37862	665	1345	679	199	3342	.	31326	245	61
007 IRLANDE	188	.	111	.	.	.	77	.	.	.
008 DANEMARK	2431	326	1484	25	119	344	133	.	.	.
009 GRECE	180	24	.	58	87	.	.	11	.	.

Origin / consignment Origine / provenance	Quantity	1000 kg								Quantités
SITC	EUR 10	Deutschland	France	Italia	Nederland	Belg.-Lux.	UK	Ireland	Danmark	Ἑλλάδα
048.12										
030 SWEDEN	106								106	
036 SWITZERLAND	162	28	131	16			7			
042 SPAIN	109		90	19						
048 YUGOSLAVIA	101			101						
400 USA	3316	22	896	5	3	22	2275	9	86	
732 JAPAN	1241	1	8		306	9	916			1
1000 **W O R L D**	42264	1824	9851	4003	2006	2512	4113	16778	866	311
1010 **INTRA-EC**	36935	1764	8619	3862	1672	2475	807	16769	657	310
1011 **EXTRA-EC**	5332	60	1233	141	335	36	3307	9	210	1
1020 CLASS 1	5187	59	1162	141	309	36	3260	9	210	1
1021 EFTA COUNTR.	306	26	131	16			10		123	
1030 CLASS 2	88		21		25		42			
048.29 MALT, ROASTED OR NOT (INCLUDING MALT FLOUR)										
001 FRANCE	281998	121459		71344	33387	48448	5071			2289
002 BELG.-LUXBG.	112443	33100	1389		77282				592	80
003 NETHERLANDS	29256	25245		23		1373	1742		4	869
004 FR GERMANY	33590		1898	9065	15876	2023	943		30	3755
006 UTD. KINGDOM	83413	45658	13965	74	21154	1135		1148	57	222
007 IRELAND	8852	100					8752			
008 DENMARK	2376	2146	176							56
030 SWEDEN	11471						11358		113	
032 FINLAND	4890	79			131		4652		28	
062 CZECHOSLOVAK	21723	15363				6360				
1000 **W O R L D**	590211	243196	17427	80505	147927	59345	32568	1148	824	7271
1010 **INTRA-EC**	551993	227707	17427	80505	147748	52979	16525	1148	683	7271
1011 **EXTRA-EC**	38221	15489			180	6367	16044		141	
1020 CLASS 1	16449	127			154		16027		141	
1021 EFTA COUNTR.	16410	127			131		16011		141	
1040 CLASS 3	21748	15363			25	6360				
048.30 MACARONI, SPAGHETTI AND SIMILAR PRODUCTS										
001 FRANCE	9774	1270		97	165	7772	436		32	2
002 BELG.-LUXBG.	6464	142	482		5175		644	21		
003 NETHERLANDS	580	319	24	1		253	4	39	3	15
004 FR GERMANY	6258		3584	1	424	1712	44		492	1
005 ITALY	140040	47892	51606		6667	10510	18871	499	2204	1791
006 UTD. KINGDOM	1043	6	50		59	34		739	1	154
007 IRELAND	621						621			
009 GREECE	9302	612	257		55	1223	5080	323	1752	
030 SWEDEN	275				3				272	
036 SWITZERLAND	2204	1356	722	2	22	87	10	3	2	
040 PORTUGAL	188		161			26	1			
052 TURKEY	1665	900	54		92	64	117		438	
624 ISRAEL	101		2			8	90		1	
680 THAILAND	943	21	615		256	37	14			
706 SINGAPORE	217	19			183		15			
720 CHINA	1964	138	842	6	598	56	316		6	
728 SOUTH KOREA	89	19	8		52		10			
732 JAPAN	318	56	143	10	15	27	58		3	6
740 HONG KONG	373	4	98	2	168	2	99			
804 NEW ZEALAND	96						96			
1000 **W O R L D**	182828	52782	58651	219	13990	21814	26642	1550	5211	1969
1010 **INTRA-EC**	174086	50245	56004	100	12544	21502	25701	1543	4484	1963
1011 **EXTRA-EC**	8846	2537	2647	24	1446	312	940	7	727	6
1020 CLASS 1	4815	2318	1060	12	133	204	342	6	714	6
1021 EFTA COUNTR.	2670	1361	683	2	25	113	10	3	273	
1030 CLASS 2	1858	76	723	6	715	48	281		7	
1040 CLASS 3	1972	141	845	6	598	59	317		6	
048.41 BREAD, SHIPS' BISCUITS AND OTHER ORDINARY BAKERS' WARES, NOT CONT. ADDED SUGAR, HONEY, EGGS, FATS, CHEESE OR FRUIT; COMMUNION WAFERS, EMPTY CACHETS OF A KIND SUITABLE FOR PHARMACEUT. USE, SEALING WAFERS, RICE PAPER AND SIMILAR PRODUCTS										
001 FRANCE	15008	6074		2266	1698	3804	1008	2	154	2
002 BELG.-LUXBG.	1748	240	48	2	1409		47			2
003 NETHERLANDS	14893	4477	292	109		8924	318	4	764	5
004 FR GERMANY	26120		5880	1420	7384	2808	2067	15	6439	107
005 ITALY	3540	1126	380		1614	39	368		2	11
006 UTD. KINGDOM	10571	2287	1206	23	2563	425		3024	1038	5
007 IRELAND	2879				2		2877			
008 DENMARK	3161	2479	4		263	151	264			
028 NORWAY	1162	76	2		41		250		792	1
030 SWEDEN	7784	4987	362	125	737	2	803	27	739	2
032 FINLAND	1199	782			276	7	53		75	6
036 SWITZERLAND	185	65	33	68	8	4	2		5	
038 AUSTRIA	191	111		71			9			
042 SPAIN	107		32				75			
060 POLAND	2002	2002								
400 USA	610	8	1		4	17	459		120	1
404 CANADA	103		7			5	91			
624 ISRAEL	381	139	44	16	4	31	135		4	6

Origin / consignment Origine / provenance	Value	1000 ECU								Valeurs
CTCI	EUR 10	Deutschland	France	Italia	Nederland	Belg.-Lux.	UK	Ireland	Danmark	Ἑλλάδα
048.12										
030 SUEDE	179						2		177	
036 SUISSE	359	70	244	33			10		1	1
042 ESPAGNE	118		96	22						
048 YOUGOSLAVIE	162			162						
400 ETATS-UNIS	4564	42	1818	9	8	19	2375	15	278	
732 JAPON	2951	4	48		1090	35	1770			4
1000 **M O N D E**	79060	2432	15776	10882	4535	5596	5748	31981	1322	788
1010 **INTRA-CE**	70352	2297	13421	10656	3394	5531	1462	31966	842	783
1011 **EXTRA-CE**	8707	135	2355	227	1140	65	4286	15	479	5
1020 CLASSE 1	8463	127	2224	227	1098	63	4225	15	479	5
1021 A E L E	569	70	244	33			20		201	1
1030 CLASSE 2	155	8	45		42	1	58		1	
048.29 MALT, MEME TORREFIE (YC FARINE DE MALT)										
001 FRANCE	110338	47323		29006	13356	17323	2124			1206
002 BELG.-LUXBG.	43722	13003	510		29893				264	52
003 PAYS-BAS	11658	9921		9		532	722		5	469
004 RF ALLEMAGNE	13912		765	4083	6122	585	383		26	1948
006 ROYAUME-UNI	34033	18689	5401	61	8696	481		550	47	108
007 IRLANDE	3857	26					3831			
008 DANEMARK	966	873	63							30
030 SUEDE	3689						3658		31	
032 FINLANDE	1594	50			76		1461		7	
062 TCHECOSLOVAQ	5664	3736				1928				
1000 **M O N D E**	229517	93634	6739	33160	58179	20850	12213	550	379	3813
1010 **INTRA-CE**	218521	89834	6739	33159	58088	18922	7075	550	341	3813
1011 **EXTRA-CE**	10996	3800		1	91	1928	5138		38	
1020 CLASSE 1	5319	64		1	85		5131		38	
1021 A E L E	5297	64			78		5119		38	
1040 CLASSE 3	5671	3736			7	1928				
048.30 PATES ALIMENTAIRES										
001 FRANCE	7866	1277		106	220	5904	322		34	3
002 BELG.-LUXBG.	4624	129	602	1	3335		542	14	1	
003 PAYS-BAS	714	443	37	3		226	7	-21	8	9
004 RF ALLEMAGNE	6798		3994	2	418	1960	41	1	379	3
005 ITALIE	103416	33573	38105		4210	7866	15992	471	1718	1481
006 ROYAUME-UNI	1292	11	102		69	47		946	2	115
007 IRLANDE	567						567			
009 GRECE	5405	404	143		73	657	3056	193	879	
030 SUEDE	152				4				148	
036 SUISSE	3244	2109	885	3	47	176	14	4	4	
040 PORTUGAL	126		107			19				
052 TURQUIE	685	390	22		48	28	46		151	
624 ISRAEL	126	1	5			12	107		1	
680 THAILANDE	1028	26	561		382	45	14			
706 SINGAPOUR	259	34	1		209		15			
720 CHINE	2001	189	815	12	569	50	359		7	
728 COREE DU SUD	115	30	15		56		14			
732 JAPON	621	160	171	25	43	66	127		11	18
740 HONG-KONG	469	6	173	2	164	5	118		1	
804 NOUV.ZELANDE	165						165			
1000 **M O N D E**	140084	38838	45740	223	9924	17073	21675	1824	3357	1630
1010 **INTRA-CE**	130693	35848	42983	113	8324	16683	20528	1604	3021	1611
1011 **EXTRA-CE**	9329	2990	2757	48	1599	411	1150	20	336	18
1020 CLASSE 1	5139	2666	1185	29	150	290	467	20	314	18
1021 A E L E	3528	2115	992	3	52	196	14	4	152	
1030 CLASSE 2	2178	133	755	7	880	66	322		15	
1040 CLASSE 3	2012	192	817	12	569	54	361		7	
048.41 PAINS,BISCUITS D.MER,AUT.PROD.BOULANG.ORD.										
001 FRANCE	16796	5776		3351	2164	3706	1588	4	200	7
002 BELG.-LUXBG.	1459	245	50	30	976		155			3
003 PAYS-BAS	12243	2598	735	352		7378	797	13	364	6
004 RF ALLEMAGNE	22809		5090	1826	5805	2639	2157	25	5123	144
005 ITALIE	6086	1374	546		3336	138	654		5	33
006 ROYAUME-UNI	11294	2518	1328	54	2803	259		3600	724	8
007 IRLANDE	1944				5		1939			
008 DANEMARK	3341	2520	5		324	202	290			
028 NORVEGE	1606	112	2		69		571		850	2
030 SUEDE	8494	4899	535	177	1068	4	961	42	803	5
032 FINLANDE	1219	647			335	13	99		112	13
036 SUISSE	490	255	77	114	17	10	3		14	
038 AUTRICHE	204	104		90			10			
042 ESPAGNE	201		63				138			
060 POLOGNE	984	984								
400 ETATS-UNIS	674	19	3		6	30	521	1	91	3
404 CANADA	102		9			4	89			
624 ISRAEL	697	179	70	31	9	111	278		7	12

Origin / consignment Origine / provenance	Quantity									Quantités
	1000 kg									
SITC	EUR 10	Deutschland	France	Italia	Nederland	Belg.-Lux.	UK	Ireland	Danmark	Ἑλλάδα
048.41										
680 THAILAND	1016	.	1012	.	1	.	2	.	1	.
732 JAPAN	389	25	1	.	4	.	354	3	1	1
1000 **W O R L D**	93251	24960	9365	4101	16021	16232	9216	3075	10133	148
1010 INTRA-EC	77933	16690	7810	3819	14932	16160	6948	3045	8397	132
1011 EXTRA-EC	15318	8270	1554	282	1089	72	2268	30	1737	16
1020 CLASS 1	11812	6127	440	264	1070	42	2097	30	1732	10
1021 EFTA COUNTR.	10533	6033	397	264	1061	13	1118	27	1611	9
1030 CLASS 2	1479	140	1091	18	19	31	170	.	4	6
1040 CLASS 3	2026	2003	23	.	.	.	.	.	.	.
048.42 PASTRY, BISCUITS, CAKES AND OTHER FINE BAKERS' WARES, WHETHER OR NOT CONTAINING COCOA IN ANY PROPORTION										
001 FRANCE	33890	11055	.	6144	1410	11754	2681	11	797	38
002 BELG.-LUXBG.	69740	13705	40039	1088	12119	.	1537	607	587	58
003 NETHERLANDS	81560	30616	23181	1981	.	15930	6603	1275	1543	431
004 FR GERMANY	49873	.	16769	10718	10883	3982	5604	136	1515	266
005 ITALY	15744	3696	7542	.	1406	1115	1599	32	74	280
006 UTD. KINGDOM	35053	1048	6900	621	3253	998	.	21083	1110	40
007 IRELAND	7816	1	126	8	101	.	7580	.	.	.
008 DENMARK	21752	8420	739	768	381	704	10040	567	.	133
009 GREECE	586	171	1	.	1	18	274	.	121	.
028 NORWAY	360	8	.	.	23	.	47	41	241	.
030 SWEDEN	7125	2216	206	23	344	320	690	.	3318	8
032 FINLAND	233	172	24	.	25	5	1	.	6	.
036 SWITZERLAND	2093	862	601	382	4	156	34	.	54	.
038 AUSTRIA	11533	6545	1274	1524	344	372	294	1	1177	2
040 PORTUGAL	89	3	45	.	.	2	2	.	36	1
042 SPAIN	471	140	83	70	30	133	15	.	.	.
048 YUGOSLAVIA	150	75	10	.	.	.	.	.	.	65
052 TURKEY	78	2	5	10	.	58	1	.	2	.
400 USA	624	59	8	1	70	5	420	51	3	7
404 CANADA	245	26	.	1	.	.	153	65	.	.
624 ISRAEL	940	112	78	27	.	23	699	.	1	.
732 JAPAN	475	15	108	6	295	5	45	.	1	.
740 HONG KONG	65	1	1	.	11	1	51	.	.	.
1000 **W O R L D**	340748	79000	97790	23371	30719	35586	38488	23876	10590	1328
1010 INTRA-EC	316014	68712	95297	21328	29553	34501	35919	23711	5747	1246
1011 EXTRA-EC	24716	10288	2475	2043	1166	1085	2569	164	4843	83
1020 CLASS 1	23478	10122	2363	2016	1140	1059	1700	157	4838	83
1021 EFTA COUNTR.	21432	9804	2150	1928	743	855	1067	42	4832	11
1030 CLASS 2	1161	142	112	27	25	24	828	.	3	.
1040 CLASS 3	76	24	.	.	.	2	41	7	2	.
048.80 MALT EXTRACT; PREPARATIONS OF FLOUR, MEAL, STARCH OR MALT EXTRACT, OF A KIND USED AS INFANT FOOD OR FOR DIETETIC OR CULINARY PURPOSES, CONTAINING LESS THAN 50% BY WEIGHT OF COCOA UK: NO BREAKDOWN BY COUNTRIES FOR QUANTITIES FOR MALT EXTRACT WITH A DRY EXTRACT OF < 90%										
001 FRANCE	42488	30435	.	2102	2166	2729	773	45	4045	193
002 BELG.-LUXBG.	10681	2065	4512	276	810	.	1911	173	75	859
003 NETHERLANDS	17736	6307	3294	419	.	4154	1702	61	215	1584
004 FR GERMANY	11343	.	3101	698	1732	1496	2568	73	471	1204
005 ITALY	5330	4665	182	.	214	201	41	.	22	5
006 UTD. KINGDOM	11112	1501	3420	455	316	531	.	3667	1079	143
007 IRELAND	406	3	.	.	.	.	403	.	.	.
008 DENMARK	1720	1368	93	18	20	189	11	19	.	2
009 GREECE	115	76	.	.	12	.	27	.	.	.
030 SWEDEN	2772	507	26	.	281	3	1282	105	568	.
032 FINLAND	266	4	121	.	141	.	.	.	.	.
036 SWITZERLAND	9249	7760	1096	195	65	117	13	2	1	.
038 AUSTRIA	823	805	9	7	2	.	.	.	.	.
042 SPAIN	528	23	2	.	.	.	.	.	.	503
400 USA	970	38	2	91	7	18	631	99	76	8
404 CANADA	594	1	37	.	.	4	510	.	36	6
624 ISRAEL	53	.	.	.	.	.	53	.	.	.
664 INDIA	1697	1	1	.	.	.	1695	.	.	.
680 THAILAND	436	.	431	.	5	.	.	.	.	.
690 VIETNAM	77	1	58	.	18	.	.	.	.	.
700 INDONESIA	1427	6	.	.	1421	.	.	.	.	.
706 SINGAPORE	268	.	2	.	16	.	270	.	.	.
720 CHINA	968	33	480	13	60	21	361	.	.	.
977 SECRET CTRS.	384	.	.	.	.	.	384	.	.	.
1000 **W O R L D**	121630	55679	16858	4276	7291	9468	12699	4245	6588	4516
1010 INTRA-EC	100927	48419	14601	3968	5269	9300	7438	4038	5906	3990
1011 EXTRA-EC	20339	9260	2267	308	2023	168	4899	205	682	527
1020 CLASS 1	15305	9156	1296	292	495	146	2515	205	682	518
1021 EFTA COUNTR.	13118	9080	1253	201	488	123	1296	107	570	.
1030 CLASS 2	3953	41	434	3	1443	.	2023	.	.	9
1040 CLASS 3	1080	63	538	13	84	21	361	.	.	.
054.10 POTATOES, FRESH OR CHILLED (NOT INCLUDING SWEET POTATOES)										
001 FRANCE	395504	96874	.	198488	16394	65091	15016	323	2595	723
002 BELG.-LUXBG.	230079	30398	98912	3711	74570	.	21853	32	603	.

Origin / consignment Origine / provenance	Value									Valeurs
	1000 ECU									
CTCI	EUR 10	Deutschland	France	Italia	Nederland	Belg.-Lux.	UK	Ireland	Danmark	Ἑλλάδα
048.41										
680 THAILANDE	2043	.	2037	.	2	.	3	.	1	.
732 JAPON	436	108	10	1	22	.	276	10	6	3
1000 **M O N D E**	93504	22456	10669	6025	16970	14512	10634	3695	8302	241
1010 INTRA-CE	76002	15044	7754	5613	15414	14335	7579	3642	6419	202
1011 EXTRA-CE	17501	7411	2915	412	1556	178	3054	53	1883	39
1020 CLASSE 1	13533	6249	703	382	1517	66	2669	53	1874	26
1021 A E L E	12023	6029	614	380	1488	28	1644	42	1778	20
1030 CLASSE 2	2943	181	2179	31	39	111	382	.	8	12
1040 CLASSE 3	1022	987	32	.	.	.	3	.	.	.
048.42 PROD.D.BOULANG.FINE,PATISSERIE,BISCUITERIE										
001 FRANCE	81264	24235	.	15084	3794	28305	7792	38	1923	93
002 BELG.-LUXBG.	133088	28848	74383	2480	20143	.	4298	1727	1074	135
003 PAYS-BAS	159129	54619	46427	3886	.	32666	15160	2329	3281	761
004 RF ALLEMAGNE	109402	.	37725	23353	20957	9664	13388	331	3278	706
005 ITALIE	36404	8122	16554	.	2545	2444	5652	91	240	756
006 ROYAUME-UNI	74992	2569	20685	1300	5515	2964	.	40244	1618	97
007 IRLANDE	16305	2	260	16	107	.	15920	.	.	.
008 DANEMARK	45868	17262	1844	1785	968	1745	20783	1199	.	282
009 GRECE	1061	262	1	.	1	30	589	.	178	.
028 NORVEGE	799	22	.	.	35	.	123	95	524	.
030 SUEDE	10985	2755	423	54	580	554	1910	.	4690	19
032 FINLANDE	476	326	53	.	61	13	3	.	20	.
036 SUISSE	8556	3194	3074	1075	15	835	114	.	249	.
038 AUTRICHE	25890	13554	4340	3037	570	1152	1077	6	2149	5
040 PORTUGAL	202	7	83	.	.	5	3	.	101	3
042 ESPAGNE	862	219	135	143	85	258	22	.	.	.
048 YOUGOSLAVIE	220	100	12	.	.	.	.	.	.	108
052 TURQUIE	183	2	7	47	.	121	2	.	4	.
400 ETATS-UNIS	1784	112	51	5	221	21	1249	92	13	20
404 CANADA	565	63	.	9	.	.	361	130	.	2
624 ISRAEL	1601	146	183	69	.	47	1153	.	3	.
732 JAPON	1600	96	489	17	807	30	157	.	4	.
740 HONG-KONG	309	7	3	.	38	4	256	.	1	.
1000 **M O N D E**	712108	156642	206841	52354	58493	80872	90248	48308	19363	2987
1010 INTRA-CE	657512	135919	197877	47904	54029	77819	83582	45959	11592	2831
1011 EXTRA-CE	54560	20723	8932	4450	4464	3053	6666	345	7771	156
1020 CLASSE 1	52143	20451	8667	4381	2391	2999	5020	323	7755	156
1021 A E L E	46917	19859	7972	4167	1268	2559	3230	101	7734	27
1030 CLASSE 2	2303	245	265	69	73	51	1589	.	11	.
1040 CLASSE 3	113	27	.	.	.	3	56	22	5	.
048.80 EXTRAITS DE MALT; PREPARATIONS P. ENFANTS UK: PAS DE VENTILATION PAR PAYS POUR LES QUANTITES POUR L'EXTRAIT DE MALT, < 90% EN POIDS D'EXTRAITS SECS										
001 FRANCE	38722	25750	.	2585	2503	3872	1259	49	2030	674
002 BELG.-LUXBG.	13410	2357	4189	282	1100	.	1964	98	124	3296
003 PAYS-BAS	24696	7711	4027	624	.	4965	2537	63	322	4447
004 RF ALLEMAGNE	23967	.	3423	2589	2465	2231	8211	134	658	4258
005 ITALIE	6756	5944	177	.	277	242	77	.	34	5
006 ROYAUME-UNI	15245	1845	3185	681	291	890	.	6665	1123	565
007 IRLANDE	740	3	.	.	.	3	734	.	.	.
008 DANEMARK	1987	1586	156	33	26	138	15	27	.	4
009 GRECE	213	118	.	.	48	1	46	.	.	.
030 SUEDE	3650	802	21	.	284	4	1560	112	867	.
032 FINLANDE	128	9	52	.	67	.	.	.	.	.
036 SUISSE	7086	5067	1362	169	166	276	39	4	3	.
038 AUTRICHE	1402	1378	16	6	1	.	3	.	.	.
042 ESPAGNE	2023	26	4	.	.	.	.	.	.	1993
400 ETATS-UNIS	2101	67	6	569	14	73	1076	213	66	15
404 CANADA	1027	2	64	.	.	8	854	.	93	6
624 ISRAEL	119	.	.	.	.	.	119	.	.	.
664 INDE	2404	2	2	.	.	.	2400	.	.	.
680 THAILANDE	355	.	348	.	6	.	.	.	.	.
690 VIET-NAM	119	1	88	.	32	.	.	.	.	.
700 INDONESIE	3511	24	.	.	3487	.	.	.	.	.
706 SINGAPOUR	570	.	6	.	43	.	518	.	.	.
720 CHINE	1776	63	1068	27	84	26	508	.	.	.
977 SECRET	211	.	.	.	.	.	211	.	.	.
1000 **M O N D E**	152596	52897	18204	7578	10919	12747	22267	7365	5322	15297
1010 INTRA-CE	125736	45315	15157	6795	6712	12341	14843	7035	4291	13247
1011 EXTRA-CE	26847	7582	3047	782	4207	406	7213	329	1031	2050
1020 CLASSE 1	17626	7400	1536	745	537	375	3656	329	1031	2017
1021 A E L E	12295	7273	1452	175	518	283	1606	116	872	.
1030 CLASSE 2	7087	95	358	10	3541	1	3049	.	.	33
1040 CLASSE 3	1936	87	1154	27	130	30	508	.	.	.
054.10 POMMES DE TERRE (SF PATATES DOUCES)										
001 FRANCE	54611	14603	.	29020	1665	4421	3956	85	435	426
002 BELG.-LUXBG.	27383	4198	12311	529	6519	.	3715	6	105	.

Origin / consignment Origine / provenance SITC	Quantity 1000 kg EUR 10	Deutschland	France	Italia	Nederland	Belg.-Lux.	UK	Ireland	Danmark	Ελλάδα
054.10										
003 NETHERLANDS	1273238	723130	88238	198289		160073	75172	9479	6408	12449
004 FR GERMANY	144371		2389	38994	93566	5599	785		2069	979
005 ITALY	383516	253581	59910		34312	12798	5999	1961	14887	70
006 UTD. KINGDOM	21093	574	109	276	666	103		19365		
007 IRELAND	8412					23	8389			
008 DENMARK	11919	51	1827	2151	25	30				7835
009 GREECE	59435	12994	1669	516	5534	206	38452		64	
036 SWITZERLAND	4183		1036	1957	46	1126			18	
038 AUSTRIA	6356	283		5517	449	107				
042 SPAIN	53385	3494	16116	102	365	2456	30514		336	
046 MALTA	3711				3711					
048 YUGOSLAVIA	23562			23519	43					
060 POLAND	2049	1649		380	20					
068 BULGARIA	3824	441			116				3267	
202 CANARY ISLES	7100	93	23		4		6887		93	
204 MOROCCO	37443	1768	34994	9		340			332	
208 ALGERIA	1864		1214		650					
212 TUNISIA	1743		1743							
220 EGYPT	66939	34	289	201			66415			
404 CANADA	8424			5584			18			2822
600 CYPRUS	146413	6187				7322	132655	249		
624 ISRAEL	9200	3071	2170	12	2902	106	914		25	
1000 WORLD	2904419	1134881	310655	479729	233507	255418	403252	31422	30697	24878
1010 INTRA-EC	2527568	1117601	253053	442426	225055	243923	165666	31160	26626	22056
1011 EXTRA-EC	376853	17280	57602	37304	8452	11494	237587	261	4071	2822
1020 CLASS 1	100143	3998	17154	36701	4702	3726	30673	13	354	2822
1021 EFTA COUNTR.	10737	283	1036	7474	515	1257	141	13	18	
1030 CLASS 2	270908	11173	40448	223	3583	7768	206914	249	450	
1040 CLASS 3	5903	2090		380	166				3267	
054.20 BEANS, PEAS, LENTILS AND OTHER LEGUMINOUS VEGETABLES, DRIED, SHELLED, WHETHER OR NOT SKINNED OR SPLIT										
001 FRANCE	333663	46345		4206	211383	70746	167	6	10	800
002 BELG.-LUXBG.	32495	4039	6269	761	13716		986	1234	29	5461
003 NETHERLANDS	57505	23729	9950	4105		11085	5818	667	320	1831
004 FR GERMANY	8467		1645	1195	3695	275	406	115	679	457
005 ITALY	4455	375	820		188	56	45		3	2968
006 UTD. KINGDOM	32637	21458	2103	56	4868	1350		2547	191	64
007 IRELAND	1079	49	33	1	521	1	474			
008 DENMARK	35065	12983	141	117	17003	1427	3250	98		46
009 GREECE	2105	323	627	22	76	1057				
038 AUSTRIA	885	316	80	40	15		434			
042 SPAIN	5474	162	2174	2686	24	340	78			10
048 YUGOSLAVIA	2177	399	104	731	328					615
052 TURKEY	121282	2754	38963	53040	3024	7100	13667	18	60	2656
058 GERMAN DEM.R	5303		245		3048	1799	206		5	
060 POLAND	4971	2868	24	1907	172					
062 CZECHOSLOVAK	7761	5802		20	1939					
064 HUNGARY	24260	4894	1280	6099	7593	1999	2374		21	
066 ROMANIA	518	298		160	60					
204 MOROCCO	3181		1229	1220	110	89	533			
212 TUNISIA	1212		20	1100	72		20			
334 ETHIOPIA	13221	3137	2713		4469	2703	199			
346 KENYA	49742	141	407		44119	4071	1004			
352 TANZANIA	8772	69	1080		7513	110				
370 MADAGASCAR	691						691			
386 MALAWI	2083				144	36	1903			
390 SOUTH AFRICA	301			234	51		16			
400 USA	190969	14154	25670	19950	43215	7794	75385	2838	578	1385
404 CANADA	88558	16580	4237	5105	14502	840	46581	533	72	108
412 MEXICO	1710		107	1548		36	19			
448 CUBA	2218				2216					
508 BRAZIL	13065		73		11992	1000				
512 CHILE	7047	791	537	1499	4028	192				
528 ARGENTINA	66456	929	8586	23667	31164	2092				18
604 LEBANON	914		228		10		392			284
628 JORDAN	188									188
664 INDIA	791	7	2				782			
672 NEPAL	301						301			
676 BURMA	13431				12835		596			
680 THAILAND	20355	390	1337		13326	208	5006		88	
690 VIETNAM	203				203					
720 CHINA	18145	674	1554	13037	877	1508	494		1	
732 JAPAN	158	2	1		4	1	145		5	
736 TAIWAN	343			104	115	16	108			
800 AUSTRALIA	3036	63		269	106	72	2435	91		
804 NEW ZEALAND	9503	327	130	35	615	3045	5245	106		
1000 WORLD	1197884	164127	112469	143083	459567	121107	170267	8254	2117	16893
1010 INTRA-EC	507468	109300	21587	10462	251451	85997	11146	4667	1231	11627
1011 EXTRA-EC	690411	54826	90882	132618	208116	35110	159121	3586	886	5266
1020 CLASS 1	422695	34822	71361	82068	61958	19210	144126	3586	771	4773
1021 EFTA COUNTR.	1243	390	82	40	91	19	575		56	
1030 CLASS 2	204253	5466	16418	29263	130048	10558	11922		88	490
1031 ACP (63)	74683	3347	4275		56305	6920	3816			

Origin / consignment Origine / provenance CTCI	Value 1000 ECU EUR 10	Deutschland	France	Italia	Nederland	Belg.-Lux.	UK	Ireland	Danmark	Ελλάδα
054.10										
003 PAYS-BAS	212504	97195	25688	42870		27394	13913	1471	1137	2836
004 RF ALLEMAGNE	18286		541	7028	8652	986	165		435	479
005 ITALIE	116051	83007	14375		7486	3500	3041	617	4009	16
006 ROYAUME-UNI	3684	128	33	70	166	23		3264		
007 IRLANDE	1316					1	1315			
008 DANEMARK	4941	6	432	639	11	12				3841
009 GRECE	14770	4126	433	111	1086	45	8954		15	
036 SUISSE	1184		361	381	4	434			4	
038 AUTRICHE	1118	30		982	90	16				
042 ESPAGNE	13407	866	3687	30	81	507	8124		112	
046 MALTE	981				981					
048 YOUGOSLAVIE	2841			2833	8					
060 POLOGNE	357	247		107	3					
068 BULGARIE	472	52			17				403	
202 CANARIES	1886	11	5		1		1842		27	
204 MAROC	16159	398	15567	4		105			85	
208 ALGERIE	488		462		26					
212 TUNISIE	628		628							
220 EGYPTE	17290	8	73	56			17153			
404 CANADA	2702			1493			3			1206
600 CHYPRE	32353	1619				1579	29098	57		
624 ISRAEL	2434	822	555	5	741	32	273		6	
1000 MONDE	547980	207339	75155	86160	27573	39067	91603	5504	6774	8805
1010 INTRA-CE	453551	203262	53814	80268	25585	36383	35059	5444	6137	7599
1011 EXTRA-CE	94429	4077	21341	5891	1988	2684	56544	60	638	1206
1020 CLASSE 1	22322	916	4048	5720	1179	968	8165	3	117	1206
1021 A E L E	2353	30	361	1363	96	459	37	3	4	
1030 CLASSE 2	71258	2862	17292	65	770	1715	48379	57	118	
1040 CLASSE 3	848	299		107	39				403	
054.20 LEGUMES A COSSE SECS, ECOSSES										
001 FRANCE	112699	15448		1902	69927	24688	169	6	13	546
002 BELG.-LUXBG.	15900	1790	3665	614	4757		487	569	18	4000
003 PAYS-BAS	36810	9425	11328	4328		6023	3683	350	345	1328
004 RF ALLEMAGNE	5601		1301	1162	1306	233	349	97	719	434
005 ITALIE	4162	599	1060		126	57	37		5	2278
006 ROYAUME-UNI	12644	7281	1384	39	1973	496		1298	131	42
007 IRLANDE	2302	204	161	4	291	10	1632			
008 DANEMARK	11569	4481	64	61	5635	527	705	70		26
009 GRECE	1027	315	252	27	17	416				
038 AUTRICHE	519	195	44	10	8		262			
042 ESPAGNE	4802	177	2169	2067	19	284	75			11
048 YOUGOSLAVIE	1547	281	72	496	140					558
052 TURQUIE	51264	1907	17444	21516	871	2821	5119	8	49	1529
058 RD.ALLEMANDE	1515		157		850	394	112		2	
060 POLOGNE	1183	586	6	485	107					
062 TCHECOSLOVAQ	2453	1716		5	732					
064 HONGRIE	9426	1913	627	1712	3345	643	1174		12	
066 ROUMANIE	200	129		40	31					
204 MAROC	2978		1131	1193	94	57	503			
212 TUNISIE	400		11	324	51		14			
334 ETHIOPIE	5929	1535	1369		1776	1138	111			
346 KENYA	9163	53	221		7245	946	698			
352 TANZANIE	5714	110	1115		4441	48				
370 MADAGASCAR	577						577			
386 MALAWI	1151				73	22	1056			
390 AFR. DU SUD	280			182	57		41			
400 ETATS-UNIS	101144	6805	15561	12780	12830	3571	46410	1598	533	1056
404 CANADA	38811	8012	3433	3159	4609	462	18778	239	40	81
412 MEXIQUE	1385		87	1257		26	15			
448 CUBA	203				203					
508 BRESIL	2134		42		1938	154				
512 CHILI	3353	377	379	609	1909	79				
528 ARGENTINE	29228	446	5178	17068	5201	1322				13
604 LIBAN	524		90		6		256			172
628 JORDANIE	120									120
664 INDE	564	6	4				554			
672 NEPAL	164						164			
676 BIRMANIE	2367				1992		375			
680 THAILANDE	8088	262	976		3414	132	3244		58	
690 VIET-NAM	148				148					
720 CHINE	5749	251	555	3418	374	864	286		1	
732 JAPON	300	7	4		7	2	273		7	
736 T'AI-WAN	267			87	94	18	68			
800 AUSTRALIE	1615	23		156	46	27	1303	60		
804 NOUV.ZELANDE	5568	143	93	24	239	1125	3896	48		
1000 MONDE	504288	64523	70036	74807	137015	46653	92781	4342	1951	12200
1010 INTRA-CE	202716	39543	19216	8137	84032	32450	7063	2389	1231	8655
1011 EXTRA-CE	301574	24980	50821	66669	52984	14204	85698	1953	720	3545
1020 CLASSE 1	206019	17590	38823	40392	18855	8298	76226	1953	648	3234
1021 A E L E	691	235	46	13	37	7	334		19	
1030 CLASSE 2	74598	2790	10653	20601	28338	3952	7900		59	305
1031 ACP (63)	22631	1698	2736		13585	2154	2458			

Origin / consignment Origine / provenance	Quantity	1000 kg							Quantités
SITC	EUR 10	Deutschland	France	Italia	Nederland	Belg.-Lux.	UK	Ireland	Danmark	Ελλάδα
054.20										
1040 CLASS 3	63466	14539	3103	21267	16111	5343	3074	.	26	3
054.40 TOMATOES, FRESH OR CHILLED										
001 FRANCE	6457	3875	.	842	449	922	345	24	.	.
002 BELG.-LUXBG.	52414	21330	30586	33	392	.	63	5	3	.
003 NETHERLANDS	406523	241428	56898	365	.	5516	90282	4174	7858	.
004 FR GERMANY	1446	.	716	.	404	9	18	.	297	.
005 ITALY	11305	6013	5076	.	4	90	87	.	35	.
006 UTD. KINGDOM	7611	35	76	.	1773	14	.	5696	15	.
007 IRELAND	2494	2	.	.	.	.	2492	.	.	.
009 GREECE	237	236	.	.	.	.	.	1	.	.
040 PORTUGAL	340	20	.	.	270	.	50	.	.	.
042 SPAIN	171567	50828	74265	6245	5552	55	32639	.	1983	.
060 POLAND	429	429	.	.	.	.	.	.	.	.
066 ROMANIA	11852	10549	613	.	655	.	35	.	.	.
068 BULGARIA	2796	2796	.	.	.	.	.	.	.	.
070 ALBANIA	4959	4945	14	.	.	.	.	.	.	.
202 CANARY ISLES	145003	3009	773	.	49455	924	90746	24	70	.
204 MOROCCO	64441	13872	49329	.	232	246	456	.	306	.
212 TUNISIA	595	.	595	.	.	.	.	.	.	.
624 ISRAEL	632	321	.	.	14	101	196	.	.	.
1000 W O R L D	**891892**	**359985**	**218980**	**7485**	**59414**	**7899**	**217628**	**9929**	**10572**	.
1010 INTRA-EC	**488532**	**272926**	**93355**	**1240**	**3060**	**6554**	**93287**	**9902**	**8208**	.
1011 EXTRA-EC	**403360**	**87059**	**125625**	**6245**	**56354**	**1348**	**124340**	**27**	**2384**	.
1020 CLASS 1	172436	51066	74291	6245	5990	59	32808	4	1983	.
1021 EFTA COUNTR.	498	59	20	.	272	.	143	4	.	.
1030 CLASS 2	210824	17211	50707	.	49720	1287	91497	24	378	.
1040 CLASS 3	20102	18782	627	.	655	.	35	.	3	.
054.51 ONIONS, SHALLOTS, GARLIC, LEEKS AND OTHER ALLIACEOUS VEGETABLES (E.G., CHIVES AND WELSH ONIONS), FRESH OR CHILLED										
001 FRANCE	29712	10932	.	608	4982	2783	8623	861	923	.
002 BELG.-LUXBG.	14520	9154	4113	60	815	.	367	11	.	.
003 NETHERLANDS	404440	180386	85844	12272	.	40372	69776	6891	8803	96
004 FR GERMANY	3622	.	126	157	2237	172	246	23	661	.
005 ITALY	63353	29356	26940	.	2127	1025	1865	116	1854	68
006 UTD. KINGDOM	10076	3685	30	15	98	20	.	6208	20	.
009 GREECE	231	9	.	185	.	.	37	.	.	.
038 AUSTRIA	7563	7398	.	163	2	.	.	.	.	.
042 SPAIN	263950	96317	41050	465	13822	11947	99011	925	413	.
052 TURKEY	1487	587	797	20	.	.	83	.	.	.
060 POLAND	26667	14546	.	60	100	.	10893	339	729	.
062 CZECHOSLOVAK	9859	9859	.	.	.	.	.	.	.	.
064 HUNGARY	24955	22187	690	187	346	40	761	60	684	.
204 MOROCCO	4679	.	.	4679	.	.	.	.	.	.
212 TUNISIA	1013	.	.	1013	.	.	.	.	.	.
220 EGYPT	8157	2681	2814	750	783	.	1129	.	.	.
400 USA	2323	2	.	.	288	.	1998	35	.	.
404 CANADA	5525	.	.	.	18	.	5207	300	.	.
412 MEXICO	1374	76	1102	.	13	.	174	.	9	.
512 CHILE	2413	780	17	.	92	.	1514	.	10	.
528 ARGENTINA	6053	235	5019	588	211	.	.	.	.	.
624 ISRAEL	6359	3904	310	.	582	48	1184	12	319	.
720 CHINA	423	.	423	.	.	.	.	.	.	.
800 AUSTRALIA	8270	5941	218	.	140	620	1266	60	25	.
804 NEW ZEALAND	1374	113	.	.	293	.	853	65	50	.
1000 W O R L D	**909505**	**398551**	**169535**	**21237**	**26972**	**57040**	**205483**	**15905**	**14618**	**164**
1010 INTRA-EC	**526131**	**233545**	**117053**	**13296**	**10259**	**44381**	**81063**	**14109**	**12261**	**164**
1011 EXTRA-EC	**383374**	**165005**	**52482**	**7941**	**16713**	**12658**	**124420**	**1797**	**2358**	.
1020 CLASS 1	291065	110656	42085	655	14585	12567	108526	1385	606	.
1021 EFTA COUNTR.	7818	7512	5	165	22	.	18	.	96	.
1030 CLASS 2	30326	7679	9284	7039	1652	51	4241	12	338	.
1040 CLASS 3	61982	46670	1113	247	446	40	11653	399	1414	.
054.59 VEGETABLES, FRESH OR CHILLED, N.E.S.										
001 FRANCE	308298	161201	.	9277	38071	34769	58894	1854	4231	1
002 BELG.-LUXBG.	198290	49833	124500	5023	14584	.	4165	14	54	17
003 NETHERLANDS	722615	473322	50159	4379	.	92730	84903	2250	14871	1
004 FR GERMANY	34118	.	7854	1390	14966	2332	3931	.	3642	1
005 ITALY	329495	211614	71159	.	15653	12100	12069	2036	4788	74
006 UTD. KINGDOM	10521	2260	331	320	1471	159	.	5884	96	.
007 IRELAND	6057	3	.	.	6	.	6046	.	.	.
008 DENMARK	4242	3091	24	.	846	21	260	.	.	.
009 GREECE	31914	31424	140	8	234	2	106	.	.	.
030 SWEDEN	1178	189	.	1	94	.	20	2	872	.
036 SWITZERLAND	459	384	64	10	.	.	1	.	.	.
038 AUSTRIA	7909	5653	407	1	1426	13	386	.	23	.
040 PORTUGAL	198	.	32	18	58	.	89	5	.	.
042 SPAIN	291222	62847	165446	5262	22274	4896	26641	3	4051	.
048 YUGOSLAVIA	2640	618	17	1905	41	.	39	.	.	20
052 TURKEY	6562	6309	42	13	96	39	46	.	7	10
060 POLAND	3692	2426	117	.	1120	.	27	.	2	.

Origin / consignment Origine / provenance	Value	1000 ECU							Valeurs
CTCI	EUR 10	Deutschland	France	Italia	Nederland	Belg.-Lux.	UK	Ireland	Danmark	Ελλάδα
054.20										
1040 CLASSE 3	20956	4600	1344	5676	5790	1954	1572	.	14	6
054.40 TOMATES FRAICHES OU REFRIGEREES										
001 FRANCE	4650	2654	.	661	328	660	308	39	.	.
002 BELG.-LUXBG.	46158	19867	25856	31	343	.	49	7	3	.
003 PAYS-BAS	404587	230551	55009	409	.	6570	99350	4325	8373	.
004 RF ALLEMAGNE	966	.	441	.	253	19	26	.	227	.
005 ITALIE	8471	4593	3723	.	2	50	72	.	31	.
006 ROYAUME-UNI	7513	25	85	.	1344	14	.	6031	14	.
007 IRLANDE	2274	1	.	.	.	.	2273	.	.	.
009 GRECE	183	182	.	.	.	.	.	1	.	.
040 PORTUGAL	183	13	.	.	131	.	39	.	.	.
042 ESPAGNE	97284	26958	46479	3896	2814	42	16008	.	1085	.
060 POLOGNE	200	200	.	.	.	.	.	.	.	.
066 ROUMANIE	5165	4770	222	.	161	.	12	.	.	.
068 BULGARIE	1403	1403	.	.	.	.	.	.	.	.
070 ALBANIE	2838	2827	11	.	.	.	.	.	.	.
202 CANARIES	100605	2253	639	.	33379	652	63586	39	57	.
204 MAROC	52120	8934	42410	.	152	133	315	.	176	.
212 TUNISIE	451	.	451	.	.	.	.	.	.	.
624 ISRAEL	665	209	.	.	9	72	376	.	.	.
1000 M O N D E	**736244**	**305614**	**175349**	**4999**	**39076**	**8227**	**182563**	**10445**	**9971**	.
1010 INTRA-CE	**474844**	**257877**	**85116**	**1101**	**2307**	**7313**	**102078**	**10403**	**8549**	.
1011 EXTRA-CE	**261400**	**47737**	**90234**	**3898**	**36768**	**914**	**80485**	**42**	**1322**	.
1020 CLASSE 1	97799	27109	46493	3898	3044	45	16122	3	1085	.
1021 A E L E	268	37	6	.	132	.	90	3	.	.
1030 CLASSE 2	153967	11403	43507	.	33563	869	64351	39	235	.
1040 CLASSE 3	9635	9226	234	.	161	.	12	.	2	.
054.51 OIGNONS,ECHALOTES,AULX,POIREAUX,AUT.ALLIAC										
001 FRANCE	13291	4891	.	529	1642	2197	3533	242	257	.
002 BELG.-LUXBG.	6515	4426	1659	10	299	.	118	3	.	.
003 PAYS-BAS	83197	36720	13896	2449	.	7786	18167	1785	2373	21
004 RF ALLEMAGNE	1167	.	51	25	691	56	114	8	222	.
005 ITALIE	23465	10778	8648	.	1037	708	1622	24	588	60
006 ROYAUME-UNI	2314	673	32	3	34	5	.	1561	6	.
009 GRECE	256	8	.	216	.	.	32	.	.	.
038 AUTRICHE	1089	1058	.	28	3	.	.	.	.	.
042 ESPAGNE	48201	17917	6996	280	2602	3229	14775	134	268	.
052 TURQUIE	651	222	363	27	.	.	39	.	.	.
060 POLOGNE	4119	2191	.	11	17	.	1743	49	108	.
062 TCHECOSLOVAQ	1198	1198	.	.	.	.	.	.	.	.
064 HONGRIE	3199	2730	167	36	73	5	87	7	92	.
204 MAROC	2755	.	.	2755	.	.	.	.	.	.
212 TUNISIE	781	.	.	781	.	.	.	.	.	.
220 EGYPTE	2871	710	921	672	203	.	365	.	.	.
400 ETATS-UNIS	553	.	.	.	102	.	445	6	.	.
404 CANADA	1048	.	.	.	3	.	983	62	.	.
412 MEXIQUE	1826	140	1406	.	25	.	238	.	17	.
512 CHILI	486	142	15	.	24	.	303	.	2	.
528 ARGENTINE	8040	254	6785	749	252	.	.	.	.	.
624 ISRAEL	1813	934	74	1	112	14	618	4	56	.
720 CHINE	511	.	511	.	.	.	.	.	.	.
800 AUSTRALIE	1751	1219	39	.	32	119	322	14	6	.
804 NOUV.ZELANDE	404	21	.	.	108	.	250	14	11	.
1000 M O N D E	**211959**	**86349**	**43669**	**8589**	**7266**	**14145**	**43926**	**3912**	**4022**	**81**
1010 INTRA-CE	**130297**	**57516**	**24287**	**3232**	**3701**	**10774**	**23638**	**3623**	**3445**	**81**
1011 EXTRA-CE	**81662**	**28833**	**19382**	**5357**	**3565**	**3371**	**20287**	**290**	**577**	.
1020 CLASSE 1	53869	20509	9435	344	2857	3348	16845	229	302	.
1021 A E L E	1150	1090	5	30	6	.	5	.	14	.
1030 CLASSE 2	16741	2182	9268	4963	618	18	1613	4	75	.
1040 CLASSE 3	9051	6143	678	49	89	5	1830	58	201	.
054.59 LEGUMES,PLANTES POTAGERES,FRAIS,REFRIG.N.DA										
001 FRANCE	179511	98389	.	8211	17954	20778	31486	859	1830	4
002 BELG.-LUXBG.	89140	33042	41004	5543	6800	.	2663	11	51	26
003 PAYS-BAS	480447	337170	23465	2110	.	23987	79658	1692	12354	3
004 RF ALLEMAGNE	8718	.	2280	223	2914	550	1102	.	1648	1
005 ITALIE	171396	100915	40069	.	8045	8695	9194	1143	3251	84
006 ROYAUME-UNI	5678	724	396	172	1029	43	.	3221	90	.
007 IRLANDE	7304	2	.	.	1	.	7293	.	.	.
008 DANEMARK	1001	525	2	.	295	19	60	.	.	.
009 GRECE	23671	23343	69	20	145	.	94	.	.	.
030 SUEDE	159	37	.	3	15	.	5	.	99	.
036 SUISSE	141	104	30	3	.	.	2	.	2	.
038 AUTRICHE	4698	4057	152	6	364	4	102	.	13	.
040 PORTUGAL	461	.	143	115	56	.	147	.	.	.
042 ESPAGNE	172170	41256	92018	3556	11645	3088	17998	1	2610	.
048 YOUGOSLAVIE	6148	704	117	5273	10	.	29	.	.	15
052 TURQUIE	3877	3552	147	31	73	41	22	.	5	6
060 POLOGNE	3606	2471	37	.	1067	.	20	.	11	.

Origin / consignment Origine / provenance SITC	Quantity EUR 10	Deutschland	France	Italia	Nederland	Belg.-Lux.	UK	Ireland	Danmark	Ελλάδα
	1000 kg									Quantités
054.59										
064 HUNGARY	14973	13002	120	.	803	378	62	.	608	.
066 ROMANIA	11992	11872	.	.	22	.	.	.	98	.
068 BULGARIA	6884	6512	.	.	.	.	.	.	372	.
070 ALBANIA	542	493	49	.	.	.	.	.	.	.
202 CANARY ISLES	41782	839	59	.	16270	24	24502	4	84	.
204 MOROCCO	2910	136	2521	6	2	67	176	.	.	.
212 TUNISIA	236	.	236	.	.	.	.	.	.	.
220 EGYPT	6724	68	135	.	5808	16	696	.	1	.
232 MALI	574	17	478	.	69	12	.	.	.	.
236 UPPER VOLTA	1993	.	1780	.	208	4	1	.	.	.
248 SENEGAL	3200	11	2452	1	536	197	3	.	.	.
302 CAMEROON	1464	1	1455	.	2	6	.	.	.	.
334 ETHIOPIA	508	105	69	.	60	250	24	.	.	.
346 KENYA	14749	413	2170	20	333	964	10798	.	51	.
372 REUNION	52	.	52	.	.	.	.	.	.	.
373 MAURITIUS	36	.	25	.	.	.	11	.	.	.
390 SOUTH AFRICA	365	195	5	4	83	10	68	.	.	.
400 USA	9617	201	39	93	2682	.	6322	.	280	.
404 CANADA	415	122	.	.	.	.	293	.	.	.
412 MEXICO	422	150	126	.	1	16	129	.	.	.
436 COSTA RICA	555	4	49	.	75	.	427	.	.	.
448 CUBA	378	309	35	.	11	8	15	.	.	.
458 GUADELOUPE	3166	80	3082	.	4	.	.	.	.	.
462 MARTINIQUE	1134	.	1134	.	.	.	.	.	.	.
464 JAMAICA	751	.	1	.	.	.	750	.	.	.
467 ST VINCENT	133	.	2	.	.	.	131	.	.	.
492 SURINAM	509	.	.	.	509	.	.	.	.	.
508 BRAZIL	127	31	41	1	11	.	36	.	7	.
512 CHILE	93	7	6	46	4	1	29	.	.	.
528 ARGENTINA	145	119	9	.	3	14	.	.	.	.
600 CYPRUS	8367	7	88	.	.	.	8269	.	.	3
624 ISRAEL	25851	6169	1594	712	1706	451	13231	159	1829	.
664 INDIA	189	5	.	.	.	.	184	.	.	.
666 BANGLADESH	578	1	.	.	.	.	577	.	.	.
680 THAILAND	1236	317	518	.	321	.	80	.	.	.
800 AUSTRALIA	27	.	1	.	1	.	25	.	.	.
1000 W O R L D	2122957	1052241	438770	28489	140694	149539	264918	12212	35969	125
1010 INTRA-EC	1645547	932748	254167	20397	85933	142112	170375	12040	27682	93
1011 EXTRA-EC	477387	119494	184578	8092	54761	7428	94543	172	8287	32
1020 CLASS 1	320709	76326	166072	7305	26776	4960	33996	10	5234	30
1021 EFTA COUNTR.	9842	6233	524	28	1599	14	542	7	895	.
1030 CLASS 2	118094	8517	18148	787	25995	2082	60426	163	1973	3
1031 ACP (63)	24129	549	8473	21	1732	1445	11858	.	51	.
1040 CLASS 3	38587	34651	358	.	1990	386	121	.	1081	.
054.61 VEGETABLES (WHETHER OR NOT COOKED), PRESERVED BY FREEZING DE: BREAKDOWN BY COUNTRIES INCOMPLETE FOR VEGETABLES, OTHER THAN OLIVES, PEAS, SPINACH AND POTATOES										
001 FRANCE	38404	9945	.	3284	3896	5166	14409	358	1299	47
002 BELG.-LUXBG.	122403	25794	52429	1163	9901	.	24527	7066	1465	58
003 NETHERLANDS	212157	51957	36130	1485	.	39351	68105	9220	4938	971
004 FR GERMANY	51636	.	12556	785	9369	3300	22094	559	2963	10
005 ITALY	27919	10374	7760	.	2171	1248	5120	57	732	457
006 UTD. KINGDOM	25083	1296	61	2130	1479	349	.	19623	145	.
007 IRELAND	1280	.	.	15	1	.	1264	.	.	.
008 DENMARK	17293	7785	547	6263	863	575	1243	17	.	.
030 SWEDEN	5063	1395	.	2764	32	.	.	.	641	231
032 FINLAND	1191	.	.	799	.	.	.	.	392	.
038 AUSTRIA	1354	328	.	961	35	.	20	.	.	10
040 PORTUGAL	1647	1192	54	3	78	179	16	.	125	.
042 SPAIN	9260	3069	2500	158	356	104	3000	.	73	.
048 YUGOSLAVIA	11815	6861	138	321	3517	38	118	.	115	707
052 TURKEY	399	293	87	.	.	19	.	.	.	.
060 POLAND	10252	9561	5	.	162	20	20	.	408	76
062 CZECHOSLOVAK	1182	979	41	.	.	.	.	.	41	121
064 HUNGARY	14947	10041	381	.	1880	16	501	.	224	1304
068 BULGARIA	354	165	.	.	73	.	75	41	.	.
204 MOROCCO	2840	17	2808	.	.	.	15	.	.	.
390 SOUTH AFRICA	2223	463	.	.	.	.	1760	.	.	.
400 USA	320	56	.	.	.	105	159	.	.	.
404 CANADA	4649	.	.	.	170	.	3910	569	.	.
436 COSTA RICA	286	.	.	.	.	.	286	.	.	.
456 DOMINICAN R.	127	.	.	.	.	.	127	.	.	.
512 CHILE	78	14	64	.	.	.	.	.	.	.
624 ISRAEL	670	11	.	.	.	21	539	.	99	.
680 THAILAND	50	.	.	.	50	.	.	.	.	.
720 CHINA	156	107	.	.	20	.	29	.	.	.
736 TAIWAN	4879	.	886	232	2671	18	789	.	283	.
740 HONG KONG	43	.	.	.	43	.	.	.	.	.
977 SECRET CTRS.	4131	4131	.	.	.	.	.	.	.	.
1000 W O R L D	573825	145909	116465	20376	36857	50510	148220	37523	13944	4021
1010 INTRA-EC	496194	107170	109484	15124	27679	49989	136762	36900	11543	1543
1011 EXTRA-EC	73474	34609	6981	5238	9178	521	11458	610	2401	2478

Origin / consignment Origine / provenance CTCI	Value EUR 10	Deutschland	France	Italia	Nederland	Belg.-Lux.	UK	Ireland	Danmark	Ελλάδα
	1000 ECU									Valeurs
054.59										
064 HONGRIE	6236	5362	78	.	324	99	65	.	308	.
066 ROUMANIE	5432	5392	.	.	4	.	.	.	36	.
068 BULGARIE	2528	2307	.	.	.	.	.	.	221	.
070 ALBANIE	280	255	25	.	.	.	.	.	.	.
202 CANARIES	32685	683	46	.	12410	18	19449	3	76	.
204 MAROC	2821	119	2346	41	2	75	238	.	.	.
212 TUNISIE	273	.	273	.	.	.	.	.	.	.
220 EGYPTE	6072	72	118	.	5110	18	753	.	1	.
232 MALI	890	16	764	.	97	13	.	.	.	.
236 HAUTE-VOLTA	3094	.	2759	.	327	6	2	.	.	.
248 SENEGAL	4984	12	3869	2	853	245	3	.	.	.
302 CAMEROUN	2655	1	2641	.	2	11	.	.	.	.
334 ETHIOPIE	420	155	110	.	90	41	24	.	.	.
346 KENYA	22417	499	4185	44	431	1444	15736	.	76	.
372 REUNION	162	.	162	.	.	.	.	.	.	.
373 MAURICE	109	.	80	.	.	.	29	.	.	.
390 AFR. DU SUD	831	470	6	36	95	25	194	.	1	.
400 ETATS-UNIS	8794	293	102	451	2133	.	5598	.	217	.
404 CANADA	837	747	.	.	.	.	90	.	.	.
412 MEXIQUE	1098	484	267	.	4	31	312	.	.	.
436 COSTA RICA	425	4	48	.	51	.	322	.	.	.
448 CUBA	296	248	21	.	7	6	14	.	.	.
458 GUADELOUPE	2791	63	2722	.	6	.	.	.	.	.
462 MARTINIQUE	1445	.	1443	.	2	.	.	.	.	.
464 JAMAIQUE	395	.	1	.	.	.	394	.	.	.
467 ST-VINCENT	128	.	2	.	.	.	126	.	.	.
492 SURINAM	1035	.	.	.	1035	.	.	.	.	.
508 BRESIL	200	35	97	6	13	.	43	.	6	.
512 CHILI	323	23	14	155	12	1	118	.	.	.
528 ARGENTINE	361	294	25	.	7	35	.	.	.	.
600 CHYPRE	4342	4	160	.	.	.	4175	.	.	3
624 ISRAEL	19767	3665	686	506	1035	229	12593	80	771	.
664 INDE	392	11	.	.	.	8	373	.	.	.
666 BANGLA DESH	918	1	.	.	.	.	917	.	.	.
680 THAILANDE	2722	214	1462	.	817	1	228	.	.	.
800 AUSTRALIE	129	.	5	.	1	.	123	.	.	.
1000 M O N D E	1297341	667958	224826	26511	75393	59570	212253	7010	23879	141
1010 INTRA-CE	966857	594210	107284	16278	37189	54072	131557	6926	19224	117
1011 EXTRA-CE	330467	73748	117528	10232	38204	5497	80695	84	4655	24
1020 CLASSE 1	198341	51225	92732	9477	14395	3160	24383	1	2947	21
1021 A E L E	5491	4201	335	127	437	6	271	.	114	.
1030 CLASSE 2	113637	6447	24589	756	22394	2232	56200	83	933	3
1031 ACP (63)	36385	689	14488	46	2852	1779	16453	.	78	.
1040 CLASSE 3	18488	16076	206	.	1414	105	112	.	575	.
054.61 LEGUMES,PLANTES POTAGERES,CUITS O.NOM.COMP DE: VENTILATION PAR PAYS INCOMPLETE POUR LES LEGUMES ET PLANTES POTAGERES, AUTRES QUE OLIVES, POIS, EPINARDS ET POMMES DE TE : RRE										
001 FRANCE	34347	9389	.	2747	3658	4327	12550	256	1352	68
002 BELG.-LUXBG.	72080	14607	31223	922	5843	.	14509	4132	779	65
003 PAYS-BAS	139039	31021	23245	1007	.	27757	45081	5781	3403	744
004 RF ALLEMAGNE	33160	.	9434	932	5026	1864	13434	368	2068	12
005 ITALIE	21437	7805	5259	.	1795	944	4669	36	613	316
006 ROYAUME-UNI	21979	974	42	1490	912	194	.	18263	104	.
007 IRLANDE	1089	.	.	15	3	.	1051	.	.	.
008 DANEMARK	11424	5060	204	4684	445	358	656	7	.	.
030 SUEDE	3465	903	.	1987	17	.	.	.	403	155
032 FINLANDE	961	.	.	686	.	.	.	.	275	.
038 AUTRICHE	906	184	.	693	11	.	12	.	.	6
040 PORTUGAL	876	628	27	17	28	80	10	.	86	.
042 ESPAGNE	8088	2809	2286	1026	119	130	1680	.	38	.
048 YOUGOSLAVIE	6035	2940	126	991	1402	17	68	.	61	430
052 TURQUIE	197	115	77	.	.	5	.	.	.	.
060 POLOGNE	3055	2762	1	.	57	5	10	.	178	42
062 TCHECOSLOVAQ	425	318	21	.	.	.	.	.	19	67
064 HONGRIE	6212	4140	191	.	746	18	232	.	121	764
068 BULGARIE	162	80	.	.	30	.	37	15	.	.
204 MAROC	3759	13	3736	1	.	2	5	.	.	.
390 AFR. DU SUD	2914	716	.	.	.	.	2198	.	.	.
400 ETATS-UNIS	484	46	.	.	.	72	365	.	.	1
404 CANADA	2893	.	.	.	114	.	2399	380	.	.
436 COSTA RICA	179	.	.	.	.	.	179	.	.	.
456 REP.DOMINIC.	181	.	.	.	.	.	181	.	.	.
512 CHILI	105	20	85	.	.	.	.	.	.	.
624 ISRAEL	608	15	.	.	.	38	382	.	173	.
680 THAILANDE	175	.	.	.	175	.	.	.	.	.
720 CHINE	131	79	.	.	20	.	32	.	.	.
736 T'AI-WAN	12296	.	2414	853	7226	56	1322	.	423	.
740 HONG-KONG	128	.	.	.	128	.	.	.	.	.
977 SECRET	7194	7194	.	.	.	.	.	.	.	.
1000 M O N D E	395335	91900	78405	18066	27833	35870	101197	29250	10115	2699
1010 INTRA-CE	333543	68865	69406	11798	17685	35443	91960	28843	8339	1204
1011 EXTRA-CE	64571	15839	8999	6256	10148	426	9237	396	1775	1495

Origin / consignment — Origine / provenance | Quantity | 1000 kg | Quantités

SITC	EUR 10	Deutschland	France	Italia	Nederland	Belg.-Lux.	UK	Ireland	Danmark	Ελλάδα
054.61										
1020 CLASS 1	38042	13707	2781	5005	4202	445	9010	569	1346	977
1021 EFTA COUNTR.	9317	2945	54	4527	148	179	56	.	1158	250
1030 CLASS 2	9124	47	3773	233	2825	40	1823	.	383	.
1040 CLASS 3	26309	20854	428	.	2152	37	825	41	672	1500
054.62 VEGETABLES PROVISIONALLY PRESERVED IN BRINE, IN SULPHUR WATER OR IN OTHER PRESERVATIVE SOLUTIONS, BUT NOT SPECIALLY PREPARED FOR IMMEDIATE CONSUMPTION										
DE: BREAKDOWN BY COUNTRIES INCOMPLETE FOR MUSHROOMS										
001 FRANCE	1125	203	.	281	23	79	489	.	50	.
002 BELG.-LUXBG.	217	27	26	.	27	.	109	.	25	.
003 NETHERLANDS	10413	2152	749	483	.	1061	5631	108	229	.
004 FR GERMANY	1011	.	171	314	223	163	71	7	41	21
005 ITALY	5412	1769	530	.	356	334	2409	14	.	.
006 UTD. KINGDOM	366	18	2	.	43	2	.	172	129	.
009 GREECE	212	86	17	56	1	27	19	.	6	.
038 AUSTRIA	123	99	.	.	24	.	.	.	.	.
040 PORTUGAL	1254	.	265	3	467	.	519	.	.	.
042 SPAIN	4258	695	1021	577	137	212	1467	.	149	.
048 YUGOSLAVIA	3331	1434	774	851	217	.	.	.	55	.
052 TURKEY	232	78	83	13	1	40	.	.	17	.
056 SOVIET UNION	279	257	.	.	22	.	.	.	.	.
060 POLAND	56	51	5	.	.	.	.	.	.	.
066 ROMANIA	301	104	.	197	.	.	.	.	.	.
068 BULGARIA	643	74	76	428	.	.	65	.	.	.
204 MOROCCO	1904	139	901	485	.	266	113	.	.	.
208 ALGERIA	425	7	252	130	.	36	.	.	.	.
212 TUNISIA	86	.	86	.	.	.	.	.	.	.
400 USA	433	419	.	.	.	.	13	.	1	.
404 CANADA	215	110	.	.	98	.	.	7	.	.
512 CHILE	951	851	97	3	.	.	.	.	.	.
624 ISRAEL	1245	.	.	.	94	304	847	.	.	.
680 THAILAND	159	33	.	.	10	.	.	.	116	.
720 CHINA	4235	2409	411	1076	332	.	5	.	2	.
736 TAIWAN	169	27	87	12	.	3	.	.	40	.
740 HONG KONG	198	193	.	.	.	.	4	.	1	.
977 SECRET CTRS.	560	560	.	.	.	.	.	.	.	.
1000 **W O R L D**	40035	11830	5580	4918	2083	2526	11856	318	903	21
1010 **INTRA-EC**	18780	4261	1497	1133	673	1666	8747	301	481	21
1011 **EXTRA-EC**	20695	7009	4082	3785	1410	860	3109	17	423	.
1020 CLASS 1	9891	2865	2142	1445	951	252	2007	7	222	.
1021 EFTA COUNTR.	1390	107	265	3	496	.	519	.	.	.
1030 CLASS 2	5240	1250	1448	639	105	608	1033	.	157	.
1040 CLASS 3	5567	2895	492	1701	355	.	70	10	44	.
054.81 MANIOC, ARROWROOT, SALEP, JERUSALEM ARTICHOKES, SWEET POTATOES AND OTHER SIMILAR ROOTS AND TUBERS WITH HIGH STARCH OR INULIN CONTENT, FRESH OR DRIED, WHOLE OR SLICED; SAGO PITH										
001 FRANCE	5047	26	.	.	797	4221	3	.	.	.
002 BELG.-LUXBG.	76948	10631	21035	.	29070	.	9064	7148	.	.
003 NETHERLANDS	1732097	1070546	1260	.	.	454694	166946	37007	1644	.
004 FR GERMANY	28416	.	12	45	1590	.	20803	5940	26	.
005 ITALY	5595	60	52	.	51	5428	4	.	.	.
006 UTD. KINGDOM	1524	1341	11	.	25	.	.	147	.	.
007 IRELAND	2086	.	.	.	.	.	2086	.	.	.
042 SPAIN	513	.	442	.	.	.	71	.	.	.
052 TURKEY	871	1	.	.	.	.	870	.	.	.
202 CANARY ISLES	604	.	.	.	52	.	552	.	.	.
220 EGYPT	1295	2	764	.	87	.	442	.	.	.
288 NIGERIA	290	.	.	.	.	.	290	.	.	.
390 SOUTH AFRICA	152	.	.	.	8	.	144	.	.	.
400 USA	3178	10	17	.	3089	.	62	.	.	.
436 COSTA RICA	512	3	1	.	332	.	176	.	.	.
464 JAMAICA	2913	.	15	.	.	.	2898	.	.	.
467 ST VINCENT	144	.	.	.	.	.	144	.	.	.
469 BARBADOS	435	.	4	.	.	.	431	.	.	.
508 BRAZIL	3145	20	231	.	13	.	2881	.	.	.
600 CYPRUS	291	23	.	.	.	.	268	.	.	.
624 ISRAEL	857	158	274	.	62	36	320	.	7	.
680 THAILAND	4246981	726433	196819	70559	2753422	387447	108538	3763	.	.
690 VIETNAM	23947	.	695	.	3692	19560	.	.	.	.
700 INDONESIA	85924	10252	.	.	43431	32241	.	.	.	.
708 PHILIPPINES	4078	.	.	.	4078	.	.	.	.	.
720 CHINA	269242	75793	34645	43788	1870	113134	12	.	.	.
815 FIJI	900	.	.	900	.	.	.	.	.	.
1000 **W O R L D**	6498625	1895561	256378	115292	2841756	1016759	317196	54005	1678	.
1010 **INTRA-EC**	1851973	1082863	22370	45	31533	464342	198908	50242	1670	.
1011 **EXTRA-EC**	4646651	812697	234009	115247	2810223	552416	118288	3763	8	.
1020 CLASS 1	4732	13	460	.	3097	.	1162	.	.	.
1030 CLASS 2	4348700	736891	198188	71459	2801563	419723	117105	3763	8	.
1031 ACP (63)	4757	.	33	900	47	.	3776	.	1	.
1040 CLASS 3	293221	75793	35362	43788	5563	132694	21	.	.	.

Origin / consignment — Origine / provenance | Value | 1000 ECU | Valeurs

CTCI	EUR 10	Deutschland	France	Italia	Nederland	Belg.-Lux.	UK	Ireland	Danmark	Ελλάδα
054.61										
1020 CLASSE 1	26973	8405	2524	5401	1699	304	6777	380	862	621
1021 A E L E	6276	1747	27	3384	59	80	36	.	763	180
1030 CLASSE 2	17602	55	6262	855	7567	99	2148	.	596	.
1040 CLASSE 3	9995	7380	213	.	862	23	312	15	317	873
054.62 LEGUMES,PLANTES POTAGERES,CONSERV. PROVIS.										
DE: VENTILATION PAR PAYS INCOMPLETE POUR LES CHAMPIGNONS										
001 FRANCE	1894	549	.	590	71	91	569	.	24	.
002 BELG.-LUXBG.	164	14	27	.	48	.	65	.	12	.
003 PAYS-BAS	9476	2523	501	853	.	943	4473	59	124	.
004 RF ALLEMAGNE	2386	.	282	766	1109	106	51	14	50	8
005 ITALIE	3611	1207	422	.	322	502	1148	10	.	.
006 ROYAUME-UNI	539	14	4	.	48	3	.	164	306	.
009 GRECE	258	99	24	75	.	24	24	.	10	.
038 AUTRICHE	239	235	.	.	4	.	.	.	.	.
040 PORTUGAL	905	.	472	20	120	.	293	.	.	.
042 ESPAGNE	7133	2136	998	1778	84	262	1169	.	706	.
048 YOUGOSLAVIE	16228	9719	3133	3320	46	.	.	.	10	.
052 TURQUIE	827	342	403	25	2	37	.	.	18	.
056 U.R.S.S.	459	263	.	.	196	.	.	.	.	.
060 POLOGNE	179	171	8	.	.	.	.	.	.	.
066 ROUMANIE	576	336	.	240	.	.	.	.	.	.
068 BULGARIE	597	18	75	477	.	.	27	.	.	.
204 MAROC	6430	805	2798	1792	.	844	191	.	.	.
208 ALGERIE	1792	47	1058	526	.	161	.	.	.	.
212 TUNISIE	402	.	402	.	.	.	.	.	.	.
400 ETATS-UNIS	3000	2981	1	2	.	.	15	.	1	.
404 CANADA	902	822	.	.	73	.	.	7	.	.
512 CHILI	819	717	96	6	.	.	.	.	.	.
624 ISRAEL	927	.	1	.	97	306	523	.	.	.
680 THAILANDE	118	29	.	.	4	.	.	.	85	.
720 CHINE	5478	2774	407	1746	545	.	3	.	3	.
736 T'AI-WAN	270	32	152	25	.	4	.	.	57	.
740 HONG-KONG	282	279	.	.	.	.	2	.	1	.
977 SECRET	677	677	.	.	.	.	.	.	.	.
1000 **M O N D E**	66956	26948	11295	12308	2781	3283	8651	260	1422	8
1010 **INTRA-CE**	18353	4414	1260	2284	1596	1670	6351	246	524	8
1011 **EXTRA-CE**	47925	21857	10034	10024	1186	1613	2300	14	897	.
1020 CLASSE 1	29419	16385	5006	5149	343	298	1496	7	735	.
1021 A E L E	1194	280	472	20	129	.	293	.	.	.
1030 CLASSE 2	11190	1908	4536	2411	102	1315	773	.	143	.
1040 CLASSE 3	7316	3563	490	2464	741	.	31	7	20	.
054.81 RACINES DE MANIOC ET SIM.;MOELLE SAGOUTIER										
001 FRANCE	879	20	.	1	172	679	7	.	.	.
002 BELG.-LUXBG.	13991	1937	3576	.	5935	.	1426	1115	.	.
003 PAYS-BAS	277613	173670	201	.	.	68830	28735	5893	284	.
004 RF ALLEMAGNE	4898	.	9	22	300	.	3625	930	12	.
005 ITALIE	790	15	24	.	20	724	7	.	.	.
006 ROYAUME-UNI	312	236	13	.	21	.	.	42	.	.
007 IRLANDE	385	.	.	.	.	.	385	.	.	.
042 ESPAGNE	381	.	337	.	.	.	44	.	.	.
052 TURQUIE	141	.	.	.	.	.	141	.	.	.
202 CANARIES	506	.	.	.	43	.	463	.	.	.
220 EGYPTE	771	2	439	.	61	.	269	.	.	.
288 NIGERIA	148	.	.	.	.	.	148	.	.	.
390 AFR. DU SUD	127	.	.	.	3	.	124	.	.	.
400 ETATS-UNIS	630	2	15	.	558	.	55	.	.	.
436 COSTA RICA	405	3	1	.	253	.	148	.	.	.
464 JAMAIQUE	2349	.	15	.	.	.	2334	.	.	.
467 ST-VINCENT	148	.	.	.	.	.	148	.	.	.
469 LA BARBADE	335	.	3	.	.	.	332	.	.	.
508 BRESIL	2810	27	218	.	13	.	2552	.	.	.
600 CHYPRE	390	4	.	.	.	.	385	.	.	1
624 ISRAEL	776	128	213	.	50	30	349	.	6	.
680 THAILANDE	644350	110252	30387	9914	411930	60434	20798	635	.	.
690 VIET-NAM	3839	.	124	.	603	3112	.	.	.	.
700 INDONESIE	15586	1726	.	.	8392	5468	.	.	.	.
708 PHILIPPINES	670	.	.	.	670	.	.	.	.	.
720 CHINE	44555	13802	5114	7105	254	18239	41	.	.	.
815 FIDJI	137	.	.	137	.	.	.	.	.	.
1000 **M O N D E**	1018477	301884	40835	17179	429362	157517	62780	8615	304	1
1010 **INTRA-CE**	298918	175924	3826	23	6449	70233	34187	7980	296	.
1011 **EXTRA-CE**	719561	125960	37009	17156	422914	87284	28594	635	8	1
1020 CLASSE 1	1307	8	352	.	560	1	385	.	1	.
1030 CLASSE 2	669833	112148	31405	10051	421495	65932	28159	635	7	1
1031 ACP (63)	3211	1	38	137	60	.	2974	.	1	.
1040 CLASSE 3	48417	13803	5251	7105	858	21351	49	.	.	.

Origin / consignment Origine / provenance	Quantity 1000 kg Quantités									
SITC	EUR 10	Deutschland	France	Italia	Nederland	Belg.-Lux.	UK	Ireland	Danmark	Ελλάδα
054.02 SUGAR BEET, WHOLE OR SLICED, FRESH, DRIED OR POWDERED; SUGAR CANE										
001 FRANCE	61135	1	.	371	220	60543	.	.	.	.
003 NETHERLANDS	10029	86	379	.	.	9563	1	.	.	.
004 FR GERMANY	37642	.	.	202	37387	53	.	.	.	.
042 SPAIN	1100	.	.	.	.	.	1100	.	.	.
1000 W O R L D	110106	128	380	573	37611	70160	148	1106	.	.
1010 INTRA-EC	108843	98	379	573	37607	70159	21	6	.	.
1011 EXTRA-EC	1264	30	1	.	4	1	128	1100	.	.
1020 CLASS 1	1125	24	.	.	.	.	1	1100	.	.
1030 CLASS 2	139	6	1	.	4	1	127	.	.	.
054.04 HOP CONES AND LUPULIN										
001 FRANCE	357	218	.	.	.	139	.	.	.	.
002 BELG.-LUXBG.	984	868	35	10	10	.	61	.	.	.
003 NETHERLANDS	106	18	1	.	.	.	87	.	.	.
004 FR GERMANY	5204	.	1032	610	112	956	1693	157	544	100
006 UTD. KINGDOM	1619	740	3	.	.	276	.	600	.	.
007 IRELAND	38	9	.	.	.	.	29	.	.	.
038 AUSTRIA	45	45	.	.	.	.	.	.	.	.
040 PORTUGAL	203	90	.	.	.	113	.	.	.	.
048 YUGOSLAVIA	2996	2630	41	.	.	83	242	.	.	.
060 POLAND	185	144	.	.	.	33	8	.	.	.
062 CZECHOSLOVAK	2895	1497	81	5	.	1283	29	.	.	.
064 HUNGARY	343	343	.	.	.	.	.	.	.	.
390 SOUTH AFRICA	29	15	.	.	.	.	14	.	.	.
400 USA	1161	1024	.	.	1	.	92	44	.	.
404 CANADA	80	.	.	.	.	.	80	.	.	.
720 CHINA	265	165	.	5	15	80	.	.	.	.
800 AUSTRALIA	332	.	7	.	.	25	233	67	.	.
804 NEW ZEALAND	182	182	.	.	.	.	.	.	.	.
1000 W O R L D	17041	8006	1201	630	137	2987	2568	868	544	100
1010 INTRA-EC	8308	1854	1072	620	121	1371	1870	756	544	100
1011 EXTRA-EC	8732	6152	129	10	16	1616	698	111	.	.
1020 CLASS 1	5045	4003	48	.	1	221	661	111	.	.
1021 EFTA COUNTR.	265	152	.	.	.	113	.	.	.	.
1040 CLASS 3	3687	2149	81	10	15	1395	37	.	.	.
054.09 VEGETABLE PRODUCTS OF A KIND USED PRIMARILY FOR HUMAN FOOD, N.E.S. DE: BREAKDOWN BY COUNTRIES INCOMPLETE FOR CERTAIN VEGETABLE PRODUCTS										
001 FRANCE	971	13	.	1	9	913	22	.	13	.
002 BELG.-LUXBG.	1867	5	1855	.	7	.	.	.	.	.
003 NETHERLANDS	570	193	21	17	.	292	6	2	36	.
004 FR GERMANY	868	.	127	85	53	307	76	.	220	.
005 ITALY	492	319	23	.	29	26	79	.	16	.
006 UTD. KINGDOM	104	20	.	.	5	1	.	78	.	.
007 IRELAND	846	.	.	.	.	.	846	.	.	.
009 GREECE	8802	313	35	7707	296	3	448	.	.	.
036 SWITZERLAND	2	2	.	.	.	.	.	.	.	.
038 AUSTRIA	27	24	.	.	3	.	.	.	.	.
040 PORTUGAL	13970	6	103	20	1	.	13838	.	.	.
042 SPAIN	47363	777	1677	7600	437	7	24527	12332	6	.
048 YUGOSLAVIA	648	51	31	564	.	.	2	.	.	.
052 TURKEY	4365	866	171	2412	14	55	38	.	781	28
056 SOVIET UNION	2371	20	2351	.	.	.	.	.	.	.
060 POLAND	2103	224	1464	262	153	.	.	.	.	.
062 CZECHOSLOVAK	722	722	.	.	.	.	.	.	.	.
064 HUNGARY	310	300	7	.	2	1	.	.	.	.
066 ROMANIA	44	22	22	.	.	.	.	.	.	.
204 MOROCCO	23460	866	162	3781	.	.	12155	6404	92	.
224 SUDAN	1966	1948	.	.	8	.	10	.	.	.
390 SOUTH AFRICA	243	171	.	5	15	.	25	.	27	.
400 USA	42	.	.	20	11	.	11	.	.	.
600 CYPRUS	8777	66	.	1260	941	.	6510	.	.	.
662 PAKISTAN	84	.	.	.	60	.	24	.	.	.
664 INDIA	173	.	.	158	2	.	13	.	.	.
680 THAILAND	96	95	1	.	.	.	.	.	.	.
720 CHINA	5475	3630	31	100	269	.	362	.	1083	.
740 HONG KONG	51	1	.	.	1	.	49	.	.	.
800 AUSTRALIA	316	171	.	.	107	.	38	.	.	.
1000 W O R L D	127569	10942	8092	24218	2432	1621	59145	18816	2275	28
1010 INTRA-EC	14519	863	2060	7810	398	1542	1481	80	285	.
1011 EXTRA-EC	113050	10079	6032	16408	2034	79	57664	18736	1990	28
1020 CLASS 1	67009	2069	1982	10620	588	62	38513	12332	815	28
1021 EFTA COUNTR.	14019	33	103	20	4	.	13858	.	1	.
1030 CLASS 2	34984	3070	163	5425	1023	16	18790	6404	93	.
1031 ACP (63)	1981	1948	.	.	8	14	11	.	.	.
1040 CLASS 3	11057	4940	3886	362	423	1	362	.	1083	.

Origin / consignment Origine / provenance	Value 1000 ECU Valeurs									
CTCI	EUR 10	Deutschland	France	Italia	Nederland	Belg.-Lux.	UK	Ireland	Danmark	Ελλάδα
054.02 BETTERAVES A SUCRE FRAICHES,SECHEES;CANNES										
001 FRANCE	2358	.	.	112	11	2235	.	.	.	.
003 PAYS-BAS	333	21	17	.	.	295	.	.	.	.
004 RF ALLEMAGNE	1509	.	.	74	1426	9	.	.	.	.
042 ESPAGNE	178	.	.	.	.	.	.	178	.	.
1000 M O N D E	4545	35	19	186	1441	2539	142	183	.	.
1010 INTRA-CE	4209	22	17	186	1437	2538	3	6	.	.
1011 EXTRA-CE	336	13	2	.	4	1	138	178	.	.
1020 CLASSE 1	185	4	.	.	.	.	3	178	.	.
1030 CLASSE 2	150	8	2	.	4	1	135	.	.	.
054.04 HOUBLON (CONES ET LUPULINE)										
001 FRANCE	777	540	.	.	.	237	.	.	.	.
002 BELG.-LUXBG.	3394	2820	167	35	40	.	332	.	.	.
003 PAYS-BAS	302	46	2	.	.	.	254	.	.	.
004 RF ALLEMAGNE	22972	.	4133	3503	691	4385	6460	655	1837	1308
006 ROYAUME-UNI	6481	2257	14	.	.	1393	.	2817	.	.
007 IRLANDE	281	63	.	.	.	.	218	.	.	.
038 AUTRICHE	227	227	.	.	.	.	.	.	.	.
040 PORTUGAL	886	383	.	.	.	503	.	.	.	.
048 YOUGOSLAVIE	10194	8843	194	.	.	230	927	.	.	.
060 POLOGNE	785	549	.	.	.	188	48	.	.	.
062 TCHECOSLOVAQ	11972	5606	344	38	.	5846	136	.	.	.
064 HONGRIE	906	906	.	.	.	.	.	.	.	.
390 AFR. DU SUD	233	115	.	.	.	.	118	.	.	.
400 ETATS-UNIS	2559	2053	.	.	2	.	316	188	.	.
404 CANADA	315	.	.	.	.	.	315	.	.	.
720 CHINE	226	110	.	4	35	77	.	.	.	.
800 AUSTRALIE	1097	.	26	.	.	91	812	168	.	.
804 NOUV.ZELANDE	928	928	.	.	.	.	.	.	.	.
1000 M O N D E	64577	25494	4880	3579	769	12949	9935	3826	1837	1308
1010 INTRA-CE	34209	5727	4317	3537	732	6015	7264	3472	1837	1308
1011 EXTRA-CE	30370	19766	563	42	38	6934	2672	355	.	.
1020 CLASSE 1	16484	12594	220	.	2	825	2488	355	.	.
1021 A E L E	1157	654	.	.	.	503	.	.	.	.
1040 CLASSE 3	13888	7173	344	42	35	6110	184	.	.	.
054.09 PRODUITS VEGETAUX P.ALIMENTATION HUMAINDA DE: VENTILATION PAR PAYS INCOMPLETE POUR CERTAINS PRODUITS VEGETAUX										
001 FRANCE	236	71	.	7	5	77	17	.	59	.
002 BELG.-LUXBG.	675	7	666	.	2	.	.	.	.	.
003 PAYS-BAS	212	89	6	25	.	59	20	.	13	.
004 RF ALLEMAGNE	1426	.	368	163	69	166	269	.	391	.
005 ITALIE	515	322	6	.	52	23	102	.	10	.
006 ROYAUME-UNI	142	42	.	.	50	18	.	32	.	.
007 IRLANDE	191	.	.	.	.	.	191	.	.	.
009 GRECE	2984	441	25	1895	78	5	540	.	.	.
036 SUISSE	107	107	.	.	.	.	.	.	.	.
038 AUTRICHE	122	111	.	.	11	.	.	.	.	.
040 PORTUGAL	2342	4	56	8	.	.	2274	.	.	.
042 ESPAGNE	10572	1994	684	1395	236	26	4163	2049	23	.
048 YOUGOSLAVIE	189	48	31	108	.	.	2	.	.	.
052 TURQUIE	4241	1257	541	910	25	101	65	.	1188	154
056 U.R.S.S.	718	16	702	.	.	.	.	.	.	.
060 POLOGNE	745	79	514	104	48	.	.	.	.	.
062 TCHECOSLOVAQ	289	289	.	.	.	.	.	.	.	.
064 HONGRIE	769	749	10	.	8	2	.	.	.	.
066 ROUMANIE	140	77	63	.	.	.	.	.	.	.
204 MAROC	5745	144	250	2369	.	.	2027	813	142	.
224 SOUDAN	2587	2558	.	.	20	.	9	.	.	.
390 AFR. DU SUD	321	221	.	5	15	.	36	.	44	.
400 ETATS-UNIS	747	.	3	691	35	.	17	.	1	.
600 CHYPRE	2565	15	.	227	182	.	2141	.	.	.
662 PAKISTAN	139	.	.	.	117	.	22	.	.	.
664 INDE	228	.	.	198	1	.	29	.	.	.
680 THAILANDE	167	163	3	.	1	.	.	.	.	.
720 CHINE	9864	6380	108	198	513	.	729	.	1936	.
740 HONG-KONG	114	2	4	.	2	.	106	.	.	.
800 AUSTRALIE	483	273	.	.	154	.	56	.	.	.
1000 M O N D E	50012	15611	4089	8384	1665	503	12888	2894	3826	154
1010 INTRA-CE	6385	975	1072	2089	256	348	1140	32	473	.
1011 EXTRA-CE	43628	14636	3018	6295	1409	155	11748	2862	3353	154
1020 CLASSE 1	19186	4025	1314	3117	480	128	6652	2049	1267	154
1021 A E L E	2595	229	56	8	11	.	2281	.	10	.
1030 CLASSE 2	11845	3000	258	2875	360	25	4364	813	150	.
1031 ACP (63)	2605	2556	.	.	20	18	9	.	.	.
1040 CLASSE 3	12596	7611	1446	303	569	2	729	.	1936	.

Origin / consignment Origine / provenance	Quantity									Quantités
	1000 kg									
SITC	EUR 10	Deutschland	France	Italia	Nederland	Belg.-Lux.	UK	Ireland	Danmark	Ελλάδα
058.10 VEGETABLES, DRIED, DEHYDRATED OR EVAPORATED (EXCLUDING LEGUMINOUS VEGETABLES), WHOLE, CUT, SLICED, BROKEN OR IN POWDER, BUT NOT FURTHER PREPARED										
DE: BREAKDOWN BY COUNTRIES INCOMPLETE FOR MUSHROOMS AND TRUFFLES										
001 FRANCE	2552	1025	.	279	437	223	566	16	3	3
002 BELG.-LUXBG.	743	231	150	9	193	.	146	6	5	3
003 NETHERLANDS	4192	1142	1147	127	.	566	1017	99	83	9
004 FR GERMANY	5932	.	1520	804	966	388	2046	31	173	2
005 ITALY	653	180	70	.	199	31	148	5	19	1
006 UTD. KINGDOM	1039	66	27	2	209	189	.	541	.	5
007 IRELAND	800	56	100	17	47	.	580	.	.	.
008 DENMARK	169	77	10	3	42	10	27	.	.	.
009 GREECE	232	182	.	19	4	2	25	.	.	.
036 SWITZERLAND	99	68	13	7	7	1	.	.	3	.
038 AUSTRIA	20	15	2	2	1	.	.	.	.	.
040 PORTUGAL	282	155	7	1	32	.	62	25	.	.
042 SPAIN	844	440	56	49	195	.	48	50	.	6
048 YUGOSLAVIA	2075	737	126	1079	74	.	54	.	5	.
052 TURKEY	832	405	37	6	174	37	173	.	.	.
056 SOVIET UNION	538	342	22	.	174	.	.	.	.	.
060 POLAND	779	419	2	.	299	.	59	.	.	.
062 CZECHOSLOVAK	682	552	1	.	128	.	.	.	1	.
064 HUNGARY	3755	2593	34	117	551	33	418	.	9	.
066 ROMANIA	338	183	55	30	70	.	.	.	.	.
068 BULGARIA	313	159	6	88	1	.	59	.	.	.
070 ALBANIA	701	246	165	18	245	27	.	.	.	.
204 MOROCCO	474	75	238	.	67	5	53	16	.	.
220 EGYPT	5756	1785	154	4	1042	176	2483	6	106	.
390 SOUTH AFRICA	149	36	32	10	5	.	66	.	.	.
393 SWAZILAND	6	.	.	6	.	.	.	.	.	.
400 USA	8917	3177	376	75	997	106	3508	376	283	15
512 CHILE	386	299	79	.	.	7	1	.	.	.
528 ARGENTINA	73	68	5	.	.	.	.	.	.	.
608 SYRIA	503	449	.	29	.	.	25	.	.	.
624 ISRAEL	818	154	13	71	189	.	391	.	.	.
662 PAKISTAN	47	5	31	.	.	.	11	.	.	.
664 INDIA	495	242	66	6	40	.	127	.	12	2
680 THAILAND	21	1	13	.	6	.	1	.	.	.
720 CHINA	3529	2141	631	33	351	175	169	10	19	.
728 SOUTH KOREA	33	3	20	.	3	2	5	.	.	.
732 JAPAN	68	25	6	1	3	2	30	.	1	.
736 TAIWAN	471	229	116	.	70	1	55	.	.	.
740 HONG KONG	41	7	1	.	7	1	24	.	1	.
804 NEW ZEALAND	50	.	.	.	.	.	50	.	.	.
977 SECRET CTRS.	20	20	.	.	.	.	.	.	.	.
1000 **W O R L D**	49649	18058	5370	2892	6913	1987	12471	1187	725	46
1010 **INTRA-EC**	16311	2960	3023	1260	2099	1410	4554	698	284	23
1011 **EXTRA-EC**	33310	15077	2339	1632	4814	577	7917	489	442	23
1020 CLASS 1	13392	5059	657	1228	1530	148	3996	458	295	21
1021 EFTA COUNTR.	417	237	21	9	45	1	67	31	6	.
1030 CLASS 2	9281	3386	767	116	1459	192	3217	21	119	2
1031 ACP (63)	61	9	13	6	.	.	33	.	.	.
1040 CLASS 3	10640	6633	915	286	1826	237	705	10	28	.
058.43 FLOUR, MEAL AND FLAKES OF POTATO										
001 FRANCE	2879	3	.	1358	189	1011	243	.	22	53
002 BELG.-LUXBG.	3473	31	1534	1515	120	.	272	.	.	1
003 NETHERLANDS	22599	4096	1802	527	.	955	14990	.	188	41
004 FR GERMANY	4263	.	158	2856	450	152	316	134	197	.
006 UTD. KINGDOM	926	15	.	.	164	31	.	338	368	10
032 FINLAND	543	.	.	.	17	.	526	.	.	.
060 POLAND	326	.	.	20	154	5	147	.	.	.
400 USA	4511	529	385	.	220	.	3085	219	.	73
404 CANADA	1670	.	34	374	17	.	1245	.	.	.
1000 **W O R L D**	41414	4687	3930	6811	1337	2154	20846	691	780	178
1010 **INTRA-EC**	34177	4146	3511	6258	929	2149	15834	472	775	105
1011 **EXTRA-EC**	7238	541	420	555	408	5	5012	219	5	73
1020 CLASS 1	6879	538	420	515	254	.	4855	219	5	73
1021 EFTA COUNTR.	595	10	.	38	17	.	526	.	4	.
1040 CLASS 3	348	2	.	40	154	5	147	.	.	.
058.45 TAPIOCA AND SAGO; TAPIOCA AND SAGO SUBSTITUTES OBTAINED FROM POTATO OR OTHER STARCHES										
001 FRANCE	448	199	.	151	25	13	55	.	.	5
003 NETHERLANDS	990	129	1	7	.	830	23	.	.	.
008 DENMARK	719	624	.	.	95	.	.	.	.	.
370 MADAGASCAR	452	.	452	.	.	.	.	.	.	.
680 THAILAND	1085	494	51	.	90	130	320	.	.	.
701 MALAYSIA	1639	.	.	16	17	190	1179	237	.	.
720 CHINA	205	.	1	.	192	6	6	.	.	.
1000 **W O R L D**	5738	1475	594	175	432	1169	1628	259	1	5
1010 **INTRA-EC**	2255	960	26	158	120	843	120	22	1	5
1011 **EXTRA-EC**	3482	515	568	16	312	326	1508	237	.	.
1030 CLASS 2	3256	494	567	16	120	320	1502	237	.	.

Origin / consignment Origine / provenance	Value									Valeurs
	1000 ECU									
CTCI	EUR 10	Deutschland	France	Italia	Nederland	Belg.-Lux.	UK	Ireland	Danmark	Ελλάδα
058.10 LEGUMES ET PLANTES POTAGERES DESSECHES										
DE: VENTILATION PAR PAYS INCOMPLETE POUR LES CHAMPIGNONS ET TRUFFES										
001 FRANCE	12456	5685	.	1800	1772	900	2157	64	68	10
002 BELG.-LUXBG.	1778	650	384	26	572	.	102	17	22	5
003 PAYS-BAS	12321	3225	3912	431	.	946	3404	234	127	42
004 RF ALLEMAGNE	18321	.	5389	2254	3490	1296	5117	189	573	13
005 ITALIE	2139	559	400	.	808	24	324	11	5	8
006 ROYAUME-UNI	2036	153	77	9	658	222	.	897	1	19
007 IRLANDE	3582	280	744	87	318	1	2152	.	.	.
008 DANEMARK	1973	1250	282	7	181	23	230	.	.	.
009 GRECE	1076	857	.	118	18	.	85	.	.	.
036 SUISSE	753	565	97	34	36	5	2	.	14	.
038 AUTRICHE	108	55	42	6	3	.	2	.	.	.
040 PORTUGAL	1167	623	28	11	117	.	322	66	.	.
042 ESPAGNE	2968	1424	161	793	396	.	53	123	.	18
048 YOUGOSLAVIE	14939	3308	851	10526	121	.	121	.	12	.
052 TURQUIE	3910	1468	1002	36	712	47	644	.	1	.
056 U.R.S.S.	2005	743	947	.	315	.	.	.	.	.
060 POLOGNE	1424	788	58	.	479	.	101	.	.	.
062 TCHECOSLOVAQ	1017	765	15	.	233	.	.	.	4	.
064 HONGRIE	9468	6592	161	246	1349	84	1019	.	17	.
066 ROUMANIE	1053	375	123	423	132	.	.	.	.	.
068 BULGARIE	1212	287	66	695	3	.	141	.	.	.
070 ALBANIE	1321	552	217	38	470	44	.	.	.	.
204 MAROC	1794	242	943	2	303	21	242	41	.	.
220 EGYPTE	12709	4223	394	12	2315	340	5158	13	254	.
390 AFR. DU SUD	727	83	97	356	9	.	182	.	.	.
393 SWAZILAND	252	.	.	252	.	.	.	.	.	.
400 ETATS-UNIS	24599	8961	933	170	2089	292	10412	962	740	40
512 CHILI	1041	733	297	.	.	9	2	.	.	.
528 ARGENTINE	153	135	18	.	.	.	.	.	.	.
608 SYRIE	1267	1135	.	66	.	.	66	.	.	.
624 ISRAEL	1780	332	28	83	448	.	889	.	.	.
662 PAKISTAN	2115	347	1741	.	.	.	27	.	.	.
664 INDE	3649	512	2705	11	93	10	286	.	27	5
680 THAILANDE	259	2	206	.	46	.	5	.	.	.
720 CHINE	12333	7825	2382	101	836	374	719	55	41	.
728 COREE DU SUD	930	80	558	12	61	53	164	.	2	.
732 JAPON	1314	368	202	12	64	70	568	.	6	4
736 T'AI-WAN	2929	1804	467	3	240	12	400	.	3	.
740 HONG-KONG	155	30	12	1	20	5	83	.	4	.
804 NOUV.ZELANDE	269	.	.	.	.	.	269	.	.	.
977 SECRET	229	229	.	.	.	.	.	.	.	.
1000 **M O N D E**	166123	57465	26066	18620	18830	4787	35575	2691	1926	163
1010 **INTRA-CE**	55679	12658	11187	4730	7816	3414	13570	1411	796	97
1011 **EXTRA-CE**	110178	44579	14842	13890	11015	1373	22004	1279	1130	66
1020 CLASSE 1	50849	16857	3414	11944	3607	414	12603	1172	777	61
1021 **A E L E**	2072	1244	167	52	169	5	334	83	18	.
1030 CLASSE 2	29474	9797	7442	443	3571	450	7423	53	290	5
1031 ACP (63)	380	37	18	252	.	.	73	.	.	.
1040 CLASSE 3	29860	17926	3966	1504	3836	510	1980	55	63	.
058.43 FARINE,SEMOULE,FLOCONS,DE POMMES DE TERRE										
001 FRANCE	3189	2	.	1400	205	1259	228	.	41	54
002 BELG.-LUXBG.	3440	38	1470	1560	115	.	254	.	.	3
003 PAYS-BAS	22933	6732	1773	566	.	834	12809	.	181	38
004 RF ALLEMAGNE	7188	.	175	5370	607	214	261	250	311	.
006 ROYAUME-UNI	949	11	1	.	138	38	.	414	334	13
032 FINLANDE	360	.	.	.	12	.	348	.	.	.
060 POLOGNE	251	.	.	27	102	4	118	.	.	.
400 ETATS-UNIS	3550	446	347	.	141	.	2209	330	.	77
404 CANADA	1360	.	23	308	12	.	1017	.	.	.
1000 **M O N D E**	43435	7242	3809	9376	1338	2349	17267	994	874	186
1010 **INTRA-CE**	37742	6787	3437	8896	1071	2345	13587	664	867	108
1011 **EXTRA-CE**	5691	454	372	480	267	4	3700	330	7	77
1020 CLASSE 1	5417	453	372	439	165	.	3574	330	7	77
1021 **A E L E**	423	7	.	49	12	.	348	.	7	.
1040 CLASSE 3	266	1	.	41	102	4	118	.	.	.
058.45 TAPIOCA,YC DE FECULE DE POMMES DE TERRE										
001 FRANCE	479	192	.	187	27	12	55	.	.	6
003 PAYS-BAS	360	55	6	23	.	261	15	.	.	.
008 DANEMARK	521	455	.	.	56	.	.	.	.	.
370 MADAGASCAR	317	.	317	.	.	.	.	.	.	.
680 THAILANDE	552	190	37	.	130	52	143	.	.	.
701 MALAYSIA	761	.	.	9	10	88	535	119	.	.
720 CHINE	278	.	1	.	253	14	10	.	.	.
1000 **M O N D E**	3435	916	427	219	510	426	792	138	1	6
1010 **INTRA-CE**	1452	710	38	210	93	273	101	20	1	6
1011 **EXTRA-CE**	1986	206	389	9	417	154	692	119	.	.
1030 CLASSE 2	1690	190	387	9	164	140	681	119	.	.

Origin / consignment — Origine / provenance — SITC — Quantity — 1000 kg — Quantités

	EUR 10	Deutschland	France	Italia	Nederland	Belg.-Lux.	UK	Ireland	Danmark	Ελλάδα
058.45										
1031 ACP (63)	453	.	452	.	1					
1040 CLASS 3	205	.	1	.	192	6	6	.	.	.
058.49 FLOURS OF THE LEGUMINOUS VEGETABLES FALLING WITHIN HEADING 054.2 OR OF THE FRUITS FALLING WITHIN ANY HEADING OF GROUP 057; FLOUR AND MEAL OF SAGO AND OF ROOTS AND TUBERS FALLING WITHIN HEADING 054.81										
001 FRANCE	281	68	.	17	22	167	2	.	1	4
002 BELG.-LUXBG.	46	.	34	.	12	.	.	.	.	.
003 NETHERLANDS	174	7	147	.	.	7	13	.	.	.
004 FR GERMANY	179	.	123	13	9	1	20	.	13	.
005 ITALY	578	424	135	.	3	3	12	.	1	.
008 DENMARK	9	3	4	.	2	.	.	.	.	.
036 SWITZERLAND	593	229	53	90	151	25	42	.	.	3
042 SPAIN	423	9	401	1	.	8	3	.	1	.
052 TURKEY	2539	2528	11	.	.	.	.	.	.	.
492 SURINAM	225	.	.	.	225	.	.	.	.	.
500 ECUADOR	274	206	59	7	.	.	.	.	.	.
1000 **W O R L D**	5875	3580	1102	133	448	216	314	17	56	9
1010 **INTRA-EC**	1368	521	485	31	49	179	48	16	53	4
1011 **EXTRA-EC**	4508	3060	637	102	398	37	266	.	3	5
1020 CLASS 1	3666	2846	472	92	151	33	64	.	3	5
1021 EFTA COUNTR.	671	301	53	90	151	25	44	.	2	5
1030 CLASS 2	841	215	163	10	247	4	202	.	.	.
1031 ACP (63)	358	.	52	.	225	1	80	.	.	.
058.51 VEGETABLES AND FRUIT, PREPARED OR PRESERVED BY VINEGAR OR ACETIC ACID, WITH OR WITHOUT SUGAR, WHETHER OR NOT CONTAINING SALT, SPICES OR MUSTARD										
001 FRANCE	10217	6035	.	1482	169	2283	216	1	30	1
002 BELG.-LUXBG.	5085	2766	329	5	1949	.	35	.	1	.
003 NETHERLANDS	24999	13610	3483	204	.	3701	3704	82	214	1
004 FR GERMANY	9364	.	1286	608	5106	1427	310	6	573	46
005 ITALY	3238	2182	365	.	103	294	213	4	23	54
006 UTD. KINGDOM	1844	100	51	1	68	48	.	1460	82	34
008 DENMARK	1882	1611	.	.	63	38	170	.	.	.
009 GREECE	3694	2823	575	173	37	1	44	1	40	.
030 SWEDEN	232	181	.	.	.	.	30	.	21	.
036 SWITZERLAND	136	2	.	.	.	134	.	.	.	.
042 SPAIN	3356	2368	645	113	54	94	59	.	17	6
048 YUGOSLAVIA	8618	8107	2	.	481	1	4	.	23	.
052 TURKEY	330	220	24	.	29	12	19	.	6	20
056 SOVIET UNION	795	772	11	.	.	12	.	.	.	.
060 POLAND	2882	357	79	.	.	87	2177	129	53	.
062 CZECHOSLOVAK	4995	3503	.	.	.	.	1166	.	326	.
064 HUNGARY	9607	5123	7	.	3440	86	908	.	27	16
066 ROMANIA	593	558	.	.	35	.	.	.	.	.
068 BULGARIA	6553	4928	1	.	935	544	94	.	29	22
204 MOROCCO	9696	672	8977	.	41	.	6	.	.	.
400 USA	196	8	20	.	18	5	135	.	10	.
624 ISRAEL	1178	685	.	.	175	50	176	.	90	.
662 PAKISTAN	68	.	.	.	.	.	68	.	.	.
664 INDIA	1092	198	5	1	59	.	782	.	47	.
720 CHINA	639	15	92	372	52	6	54	.	.	48
732 JAPAN	39	19	2	.	3	.	14	.	.	1
736 TAIWAN	85	5	66	2	4	.	8	.	.	.
740 HONG KONG	177	9	11	.	93	.	64	.	.	.
1000 **W O R L D**	111969	56958	16136	2964	12961	8827	10574	1683	1611	255
1010 **INTRA-EC**	60354	29127	6089	2473	7496	7792	4725	1554	961	137
1011 **EXTRA-EC**	51614	27831	10048	489	5465	1035	5849	129	650	118
1020 CLASS 1	13070	11005	698	113	585	246	314	.	77	32
1021 EFTA COUNTR.	492	283	5	.	.	134	49	.	21	.
1030 CLASS 2	12443	1569	9161	4	381	55	1136	.	137	.
1040 CLASS 3	26100	15257	190	372	4498	733	4399	129	436	86
058.59 VEGETABLES PREPARED OR PRESERVED OTHERWISE THAN BY VINEGAR OR ACETIC ACID, N.E.S. **DE: BREAKDOWN BY COUNTRIES INCOMPLETE FOR MUSHROOMS OTHER THAN CULTIVATED PREPARED OR PRESERVED OTHERWISE THAN BY VINEGAR : OR ACETIC ACID**										
001 FRANCE	224052	164807	.	18155	3383	28420	7328	138	1694	127
002 BELG.-LUXBG.	164262	92090	24802	819	29577	.	14626	950	1254	144
003 NETHERLANDS	339031	278286	4906	17444	.	24356	11194	93	2676	74
004 FR GERMANY	35518	.	1548	6398	13728	4989	3735	6	5109	5
005 ITALY	452234	145751	53236	.	13618	43001	188554	1965	5926	183
006 UTD. KINGDOM	13432	1939	52	54	119	372	.	10411	412	73
007 IRELAND	5552	46	15	21	4449	.	1021	.	.	.
008 DENMARK	2581	2024	9	49	269	29	183	16	.	.
009 GREECE	88457	13593	9461	19652	12674	3325	27466	945	1341	.
036 SWITZERLAND	2308	122	15	.	4	31	2136	.	.	.
038 AUSTRIA	2000	1980	20	.	.	.	.	.	.	.
040 PORTUGAL	10159	146	1637	22	1072	190	6399	.	693	.
042 SPAIN	93092	11742	38940	15764	3052	1903	19363	92	2113	123
048 YUGOSLAVIA	3264	3134	28	.	80	.	22	.	.	.
052 TURKEY	14645	3158	276	12	224	95	10203	40	24	613
056 SOVIET UNION	1129	1004	.	.	37	14	.	.	74	.

Origin / consignment — Origine / provenance — CTCI — Value — 1000 ECU — Valeurs

	EUR 10	Deutschland	France	Italia	Nederland	Belg.-Lux.	UK	Ireland	Danmark	Ελλάδα
058.45										
1031 ACP (63)	318	.	317	.	1					
1040 CLASSE 3	278	.	1	.	253	14	10	.	.	.
058.49 FARINES D.LEG.A COSSE SECS,FRUITS,FAR.SEM.										
001 FRANCE	499	181	.	52	122	127	2	.	.	15
002 BELG.-LUXBG.	129	.	124	1	4	.	.	.	.	.
003 PAYS-BAS	148	11	121	.	.	7	9	.	.	.
004 RF ALLEMAGNE	429	.	206	92	41	14	49	.	27	.
005 ITALIE	671	481	320	.	10	10	48	.	2	.
008 DANEMARK	161	85	71	3	2	.	.	.	.	.
036 SUISSE	1889	897	208	433	151	85	101	.	.	14
042 ESPAGNE	1426	33	1338	8	.	21	9	.	17	.
052 TURQUIE	5048	5025	23	.	.	.	.	.	.	.
492 SURINAM	267	.	.	.	267	.	.	.	.	.
500 EQUATEUR	831	632	177	22	.	.	.	.	.	.
1000 **M O N D E**	12342	7431	2791	619	644	273	457	20	69	38
1010 **INTRA-CE**	2380	782	925	149	178	160	107	18	46	15
1011 **EXTRA-CE**	9959	6648	1866	470	465	113	349	1	23	24
1020 CLASSE 1	8503	6009	1593	445	152	111	147	1	21	24
1021 **A E L E**	1925	919	208	433	151	85	102	.	3	24
1030 CLASSE 2	1452	639	267	26	313	3	203	.	1	.
1031 ACP (63)	369	.	26	.	267	1	75	.	.	.
058.51 LEGUMES,PLANTES POTAGERES,FRUITS PREP.CONS										
001 FRANCE	6799	3593	.	888	242	1693	264	.	117	2
002 BELG.-LUXBG.	3199	1605	270	5	1274	.	44	.	1	.
003 PAYS-BAS	18238	8090	3561	411	.	2637	3301	73	163	2
004 RF ALLEMAGNE	10976	.	1805	715	6032	1513	337	10	504	60
005 ITALIE	3226	1833	432	.	155	418	261	3	29	95
006 ROYAUME-UNI	2424	185	136	3	98	90	.	1706	174	32
008 DANEMARK	1567	1177	.	.	53	61	276	.	.	.
009 GRECE	2432	1350	557	411	30	2	43	1	36	.
030 SUEDE	160	115	.	.	.	.	26	.	19	.
036 SUISSE	156	3	.	.	.	153	.	.	.	.
042 ESPAGNE	3544	1976	747	153	100	287	114	.	157	10
048 YOUGOSLAVIE	3067	2883	2	.	168	1	5	.	8	.
052 TURQUIE	225	141	19	.	22	8	22	.	7	6
056 U.R.S.S.	244	231	7	.	.	6	.	.	.	.
060 POLOGNE	1635	142	54	.	.	61	1256	91	31	.
062 TCHECOSLOVAQ	2484	1686	.	.	.	.	651	.	147	.
064 HONGRIE	3832	1596	3	.	1770	34	412	.	11	6
066 ROUMANIE	176	152	.	.	24	.	.	.	.	.
068 BULGARIE	2337	1755	1	.	312	204	39	.	14	12
204 MAROC	7803	344	7339	.	108	.	12	.	.	.
400 ETATS-UNIS	258	20	14	.	23	9	160	.	32	.
624 ISRAEL	691	370	.	.	105	40	121	.	55	.
662 PAKISTAN	170	.	1	.	.	.	169	.	.	.
664 INDE	1011	207	12	3	55	2	649	.	83	.
720 CHINE	992	16	94	649	76	7	61	.	.	89
732 JAPON	103	33	5	.	15	.	46	.	.	4
736 T'AI-WAN	111	6	84	4	5	.	12	.	.	.
740 HONG-KONG	274	12	16	1	135	.	109	.	1	.
1000 **M O N D E**	78533	29594	15310	3245	10829	7233	8519	1884	1592	327
1010 **INTRA-CE**	48894	17834	6761	2432	7883	6414	4560	1793	1026	191
1011 **EXTRA-CE**	29638	11760	8549	810	2947	819	3959	91	567	136
1020 CLASSE 1	7642	5242	792	153	328	458	416	.	224	29
1021 **A E L E**	403	187	5	.	.	153	39	.	19	.
1030 CLASSE 2	10283	941	7597	8	424	49	1124	.	140	.
1040 CLASSE 3	11714	5578	160	649	2195	312	2419	91	203	107
058.59 LEGUMES,PLANTES POTAGERES PREP.CONS.NDA. **DE: VENTILATION PAR PAYS INCOMPLETE POUR LES CHAMPIGNONS, AUTRES QUE CULTIVES**										
001 FRANCE	195421	139710	.	16379	2237	27497	7526	92	1765	215
002 BELG.-LUXBG.	101977	48883	16315	1021	23894	.	9519	1266	974	105
003 PAYS-BAS	271802	210386	8904	12370	.	27245	9175	88	3519	115
004 RF ALLEMAGNE	36847	.	2231	13140	9393	4842	3049	8	4178	6
005 ITALIE	269233	85239	33078	.	9153	26861	109616	1130	4003	153
006 ROYAUME-UNI	11385	1789	140	43	125	402	.	8470	302	114
007 IRLANDE	7783	369	101	13	6092	.	1208	.	.	.
008 DANEMARK	5566	4433	21	48	622	59	370	13	.	.
009 GRECE	74554	10843	7142	19232	10335	2730	22492	722	1058	.
036 SUISSE	2550	329	27	.	15	68	2111	.	.	.
038 AUTRICHE	1000	991	9	.	.	.	.	.	.	.
040 PORTUGAL	9497	343	1307	12	1064	203	5897	.	671	.
042 ESPAGNE	90911	17035	39242	14743	3233	1897	12870	57	1675	159
048 YOUGOSLAVIE	1496	1434	14	.	28	.	20	.	.	.
052 TURQUIE	12169	2813	303	47	236	81	8044	34	35	576
056 U.R.S.S.	319	260	.	.	12	6	.	.	41	.

Origin / consignment — Origine / provenance — SITC — Quantity — 1000 kg — Quantités

	EUR 10	Deutschland	France	Italia	Nederland	Belg.-Lux.	UK	Ireland	Danmark	Ελλάδα
058.59										
060 POLAND	2983	2221	132	.	.	.	579	1	50	.
062 CZECHOSLOVAK	3161	2828	.	.	242	.	63	.	28	.
064 HUNGARY	6794	3044	.	.	1816	85	1390	.	416	43
068 BULGARIA	8777	3062	34	35	99	12	5281	.	231	23
204 MOROCCO	49315	423	45567	1814	39	1383	89	.	.	.
208 ALGERIA	94	.	94	.	.	.	.	.	.	.
212 TUNISIA	574	.	565	.	.	9	.	.	.	.
346 KENYA	1340	82	1258	.	.	.	.	.	.	.
390 SOUTH AFRICA	1396	1246	.	.	.	.	74	.	76	.
395 LESOTHO	139	139	.	.	.	.	.	.	.	.
400 USA	2444	1087	310	4	17	41	916	1	43	25
404 CANADA	3006	1719	.	4	15	1202	47	17	2	
412 MEXICO	3908	520	2967	26	.	.	145	.	239	11
464 JAMAICA	100	.	4	.	.	.	96	.	.	.
504 PERU	3939	1445	140	408	43	200	.	.	1703	.
508 BRAZIL	391	229	.	72	6	1	.	.	81	2
528 ARGENTINA	740	454	.	.	.	.	.	.	286	.
600 CYPRUS	163	.	.	.	1	.	156	.	.	6
624 ISRAEL	5835	1711	532	.	88	84	3381	.	38	1
664 INDIA	356	.	2	.	.	.	354	.	.	.
680 THAILAND	565	217	176	.	41	1	126	.	4	.
720 CHINA	44686	34069	600	8	6655	1964	1018	.	356	16
728 SOUTH KOREA	154	109	9	.	1	27	8	.	.	.
732 JAPAN	209	41	13	5	68	9	72	1	.	.
736 TAIWAN	37963	25329	5285	382	2678	1347	2231	8	673	30
740 HONG KONG	695	198	28	.	57	2	402	.	8	.
743 MACAO	112	112	.	.	.	.	.	.	.	.
1000 WORLD	**1632445**	**800290**	**192828**	**81248**	**94179**	**111915**	**310167**	**14715**	**25601**	**1502**
1010 INTRA-EC	**1325116**	**698535**	**94028**	**62591**	**77818**	**104494**	**254107**	**14525**	**18412**	**606**
1011 EXTRA-EC	**307170**	**101647**	**98799**	**18607**	**16361**	**7421**	**56060**	**190**	**7189**	**896**
1020 CLASS 1	132851	24408	41314	15862	4524	2284	40527	181	2988	763
1021 EFTA COUNTR.	14721	2269	1739	22	1078	222	8675	.	716	.
1030 CLASS 2	106733	30983	56720	2702	2989	3061	7173	6	3047	50
1031 ACP (63)	1582	221	1265	.	.	.	96	.	.	.
1040 CLASS 3	67586	46255	765	43	8848	2076	8361	1	1154	83
057.11 ORANGES, FRESH OR DRIED										
001 FRANCE	12407	3454	.	.	3813	2655	1993	182	310	.
002 BELG.-LUXBG.	8450	621	2248	.	2456	.	2233	840	52	.
003 NETHERLANDS	45496	7587	8605	.	.	14156	10691	3749	687	19
004 FR GERMANY	12894	.	110	.	10291	393	285	188	1607	20
005 ITALY	71941	44897	20981	.	385	4919	176	.	583	.
006 UTD. KINGDOM	16049	55	1594	.	2021	109	.	12270	.	.
007 IRELAND	957	.	.	.	.	.	957	.	.	.
008 DENMARK	306	106	.	.	175	.	.	.	.	23
009 GREECE	47774	33191	2827	.	3567	365	6918	.	906	.
042 SPAIN	713972	213390	294562	.	84933	64637	48209	1099	7142	.
052 TURKEY	3131	1753	.	.	505	.	814	20	39	.
204 MOROCCO	256545	69738	116203	.	23208	13700	32290	34	1372	.
212 TUNISIA	15077	6	15071	.	.	.	.	.	.	.
220 EGYPT	8251	571	4029	.	953	2	2696	.	.	.
390 SOUTH AFRICA	151185	25139	36964	.	15056	11482	60188	290	2066	.
393 SWAZILAND	4618	1123	477	.	1132	33	1853	.	.	.
400 USA	27418	306	2308	.	16702	5438	2577	.	87	.
412 MEXICO	445	16	385	.	44	.	.	.	.	.
424 HONDURAS	911	.	40	.	787	.	84	.	.	.
448 CUBA	10941	.	.	.	10941	.	.	.	.	.
508 BRAZIL	33740	3	86	.	32430	.	1183	.	.	38
524 URUGUAY	11464	1	156	.	10280	32	995	.	.	.
528 ARGENTINA	31770	259	10308	.	20960	211	.	.	.	12
600 CYPRUS	69283	2128	15301	.	6121	3148	40015	2485	46	39
624 ISRAEL	266743	83088	27461	.	36049	15508	90632	2899	11106	.
800 AUSTRALIA	347	.	.	.	225	.	122	.	.	.
1000 WORLD	**1822683**	**487436**	**559767**	.	**283236**	**136806**	**305218**	**24055**	**26000**	**165**
1010 INTRA-EC	**216267**	**89914**	**38384**	.	**22706**	**22597**	**23251**	**17228**	**4144**	**63**
1011 EXTRA-EC	**1606416**	**397522**	**523403**	.	**260531**	**114208**	**281968**	**6827**	**21857**	**102**
1020 CLASS 1	896420	240588	333886	.	117578	81575	112049	1410	9334	.
1030 CLASS 2	699057	156934	189517	.	132012	32634	169917	5418	12523	102
1031 ACP (63)	4680	1125	477	.	1138	33	1894	.	.	13
1040 CLASS 3	10941	.	.	.	10941	.	.	.	.	.
057.12 MANDARINS (INCLUDING TANGERINES AND SATSUMAS); CLEMENTINES, WILKINGS AND OTHER SIMILAR CITRUS HYBRIDS, FRESH OR DRIED										
001 FRANCE	14744	3318	.	3826	2276	2628	2674	.	22	.
002 BELG.-LUXBG.	2416	97	528	.	1693	.	98	.	.	.
003 NETHERLANDS	10202	3628	1678	.	.	2345	2125	396	30	.
004 FR GERMANY	2667	.	65	.	2014	2	45	.	541	.
005 ITALY	3947	934	1294	.	771	185	339	.	424	.
006 UTD. KINGDOM	3067	.	311	.	195	.	.	2561	.	.
042 SPAIN	650775	225727	222842	.	51212	33871	104338	2385	10400	.
052 TURKEY	3033	2465	.	.	284	.	108	.	1	175
204 MOROCCO	77440	25868	34901	.	7202	1726	7491	.	252	.
390 SOUTH AFRICA	363	6	12	.	3	40	292	.	10	.

Origin / consignment — Origine / provenance — CTCI — Value — 1000 ECU — Valeurs

	EUR 10	Deutschland	France	Italia	Nederland	Belg.-Lux.	UK	Ireland	Danmark	Ελλάδα
058.59										
060 POLOGNE	1156	774	37	.	.	.	269	1	75	.
062 TCHECOSLOVAQ	1219	1062	.	.	112	.	31	.	14	.
064 HONGRIE	3149	1031	.	.	1042	55	746	.	254	21
068 BULGARIE	3063	1055	9	28	37	9	1814	.	101	10
204 MAROC	43377	488	39756	1886	47	1099	101	.	.	.
208 ALGERIE	267	.	267	.	.	.	.	.	.	.
212 TUNISIE	819	.	778	.	.	41	.	.	.	.
346 KENYA	1305	108	1197	.	.	.	.	.	.	.
390 AFR. DU SUD	2640	2334	.	.	.	.	187	.	119	.
395 LESOTHO	333	333	.	.	.	.	.	.	.	.
400 ETATS-UNIS	2690	845	392	22	45	68	1143	3	140	32
404 CANADA	3791	1204	.	.	13	23	2453	31	65	2
412 MEXIQUE	7682	771	6254	72	.	.	192	.	370	23
464 JAMAIQUE	158	.	5	.	.	.	153	.	.	.
504 PEROU	6823	2501	311	782	55	392	.	.	2782	.
508 BRESIL	1010	588	.	202	13	1	.	.	202	4
528 ARGENTINE	507	316	.	.	.	.	.	.	191	.
600 CHYPRE	172	.	.	.	.	2	167	.	.	3
624 ISRAEL	4086	1081	307	.	76	58	2528	.	34	2
664 INDE	378	.	3	.	.	.	375	.	.	.
680 THAILANDE	571	227	160	.	78	2	99	.	5	.
720 CHINE	47211	40212	545	7	3785	1292	905	.	444	21
728 COREE DU SUD	207	152	16	.	2	15	22	.	.	.
732 JAPON	708	126	53	26	173	44	283	1	2	.
736 T'AI-WAN	70990	47561	10452	758	5454	2847	2756	24	1081	57
740 HONG-KONG	772	271	45	1	73	4	371	.	7	.
743 MACAO	150	150	.	.	.	.	.	.	.	.
1000 MONDE	**1298478**	**628217**	**169555**	**80899**	**77520**	**97852**	**206712**	**11941**	**24163**	**1619**
1010 INTRA-CE	**974569**	**501651**	**67933**	**62247**	**61851**	**89636**	**162955**	**11790**	**15799**	**707**
1011 EXTRA-CE	**323778**	**126480**	**101622**	**18508**	**15669**	**8216**	**43757**	**151**	**8363**	**912**
1020 CLASSE 1	127687	27506	41390	14872	4812	2387	33083	126	2741	770
1021 A E L E	13215	1686	1375	12	1084	273	8081	.	704	.
1030 CLASSE 2	139947	54568	59642	3701	5869	4467	6893	24	4693	90
1031 ACP (63)	1804	440	1211	.	.	.	153	.	.	.
1040 CLASSE 3	56147	44406	590	35	4988	1362	3782	1	930	53
057.11 ORANGES FRAICHES OU SECHEES										
001 FRANCE	5787	1442	.	.	1729	1282	1116	98	120	.
002 BELG.-LUXBG.	4265	219	1116	.	1194	.	1198	512	26	.
003 PAYS-BAS	23819	2990	4818	.	.	7343	6114	2193	348	13
004 RF ALLEMAGNE	5575	.	57	.	4230	201	160	124	744	59
005 ITALIE	26647	16368	7620	.	121	2145	123	.	270	.
006 ROYAUME-UNI	7374	24	781	.	870	34	.	5665	.	.
007 IRLANDE	467	.	.	.	.	.	467	.	.	.
008 DANEMARK	190	52	.	.	84	.	.	.	.	54
009 GRECE	15928	11037	939	.	1180	128	2325	.	319	.
042 ESPAGNE	269651	81316	109717	.	28972	26967	19255	439	2985	.
052 TURQUIE	1172	660	.	.	170	.	324	10	8	.
204 MAROC	104848	27951	48943	.	8409	5605	13354	13	573	.
212 TUNISIE	7943	2	7941	.	.	.	.	.	.	.
220 EGYPTE	3702	277	1854	.	435	1	1135	.	.	.
390 AFR. DU SUD	67250	11502	17074	.	6618	5239	25795	120	902	.
393 SWAZILAND	2186	512	256	.	526	16	876	.	.	.
400 ETATS-UNIS	11335	144	1082	.	6633	2319	1118	.	39	.
412 MEXIQUE	210	8	187	.	15	.	.	.	.	.
424 HONDURAS	333	.	18	.	286	.	29	.	.	.
448 CUBA	3616	.	.	.	3616	.	.	.	.	.
508 BRESIL	10077	1	32	.	9598	.	426	.	.	20
524 URUGUAY	5425	.	86	.	4831	17	491	.	.	.
528 ARGENTINE	13664	121	4831	.	8604	103	.	.	.	5
600 CHYPRE	28674	803	6502	.	2544	1216	16710	867	14	18
624 ISRAEL	104904	30957	11945	.	14430	6180	36442	905	4045	.
800 AUSTRALIE	163	.	.	.	99	.	63	.	1	.
1000 MONDE	**725417**	**186390**	**225819**	.	**105250**	**58808**	**127636**	**10946**	**10395**	**175**
1010 INTRA-CE	**90050**	**32133**	**15332**	.	**9408**	**11131**	**11502**	**8592**	**1827**	**125**
1011 EXTRA-CE	**635368**	**154257**	**210487**	.	**95842**	**47675**	**116134**	**2354**	**8567**	**50**
1020 CLASSE 1	349705	93622	127894	.	42535	34538	45614	569	3935	.
1030 CLASSE 2	282043	60635	82592	.	49691	13138	69520	1785	4632	50
1031 ACP (63)	2211	514	256	.	530	16	888	.	.	7
1040 CLASSE 3	3616	.	.	.	3616	.	.	.	.	.
057.12 MANDARINES,CLEMENTINES,WILKINGS ETC.FR.SEC										
001 FRANCE	8764	2149	.	2209	1394	1445	1557	.	10	.
002 BELG.-LUXBG.	1271	52	337	.	821	.	61	.	.	.
003 PAYS-BAS	6774	2001	1434	.	.	1624	1438	252	25	.
004 RF ALLEMAGNE	1638	.	43	.	1178	2	20	.	395	.
005 ITALIE	2195	617	647	.	318	106	235	.	272	.
006 ROYAUME-UNI	1892	.	274	.	172	.	.	1446	.	.
042 ESPAGNE	294064	97521	118229	.	22002	16728	33670	790	5124	.
052 TURQUIE	942	778	.	.	59	.	39	.	.	66
204 MAROC	40771	13924	18146	.	3449	891	4218	.	143	.
390 AFR. DU SUD	188	2	6	.	2	20	153	.	5	.

Origin / consignment Origine / provenance SITC	Quantity 1000 kg EUR 10	Deutschland	France	Italia	Nederland	Belg.-Lux.	UK	Ireland	Danmark	Quantités Ελλάδα
057.12										
393 SWAZILAND	1181	452	171	.	55	47	456	.	.	.
400 USA	5524	367	2073	.	2808	203	53	20	.	.
464 JAMAICA	972	.	.	.	166	.	806	.	.	.
508 BRAZIL	1843	4	.	.	1368	1	470	.	.	.
524 URUGUAY	2636	.	.	.	2507	.	119	.	10	.
528 ARGENTINA	2420	2	.	.	2415	3	.	.	.	.
600 CYPRUS	1059	12	11	.	162	.	860	13	1	.
624 ISRAEL	19448	4501	5730	.	2288	1064	5565	8	292	.
1000 **W O R L D**	804455	267405	269746	3826	77673	42152	126113	5382	11983	175
1010 **INTRA-EC**	37226	7993	3876	3826	7078	5160	5320	2957	1016	.
1011 **EXTRA-EC**	767230	259412	265870	.	70595	36992	120794	2425	10967	175
1020 CLASS 1	659932	228573	224970	.	54364	34136	104898	2405	10411	175
1030 CLASS 2	107254	30839	40870	.	16231	2841	15896	21	556	.
1031 ACP (63)	2271	452	171	.	221	47	1380	.	.	.
057.21 LEMONS AND LIMES, FRESH OR DRIED										
001 FRANCE	2154	318	.	.	447	991	395	3	.	.
002 BELG.-LUXBG.	989	2	656	.	33	.	283	15	.	.
003 NETHERLANDS	14724	2364	4531	.	.	5433	1711	484	201	.
004 FR GERMANY	2564	.	238	.	751	127	178	15	1255	.
005 ITALY	61483	51581	1720	.	2380	973	4075	68	592	94
006 UTD. KINGDOM	1843	17	92	.	385	277	.	1072	.	.
009 GREECE	4360	1087	117	.	69	.	2727	.	360	.
042 SPAIN	183081	50684	99138	.	4965	11376	14838	16	1941	123
052 TURKEY	16479	11547	249	.	128	15	4313	40	187	.
390 SOUTH AFRICA	4878	129	327	.	53	431	3618	11	309	.
400 USA	11985	78	4969	.	2716	2766	816	.	640	.
512 CHILE	1084	411	11	.	586	7	69	.	.	.
524 URUGUAY	3589	67	697	.	2622	.	141	.	62	.
528 ARGENTINA	17550	286	5144	.	12120	.	.	.	.	.
600 CYPRUS	17423	803	1389	.	1599	517	12764	209	133	9
624 ISRAEL	6565	1548	1151	.	565	457	1759	86	999	.
1000 **W O R L D**	351445	120973	120668	.	29497	23379	47969	2018	6715	226
1010 **INTRA-EC**	88179	55388	7353	.	4070	7801	9410	1657	2406	94
1011 **EXTRA-EC**	263264	65585	113314	.	25427	15578	38558	362	4308	132
1020 CLASS 1	216669	62438	104704	.	7894	14598	23769	66	3077	123
1021 EFTA COUNTR.	213	.	.	.	32	9	172	.	.	.
1030 CLASS 2	46576	3147	8610	.	17533	981	14789	296	1211	9
057.22 GRAPEFRUIT, FRESH OR DRIED										
001 FRANCE	2201	87	.	1531	301	160	115	7	.	.
002 BELG.-LUXBG.	3100	244	2458	266	122	.	7	3	.	.
003 NETHERLANDS	44521	15022	19757	2866	.	5273	1230	146	227	.
004 FR GERMANY	8612	.	2550	1521	3187	121	426	.	807	.
005 ITALY	1181	1071	55	.	39	5	6	.	5	.
006 UTD. KINGDOM	6853	77	1759	.	2099	470	.	2448	.	.
042 SPAIN	5031	272	4189	74	59	376	59	.	2	.
052 TURKEY	4220	2622	367	56	101	.	795	42	219	18
220 EGYPT	890	.	129	.	86	.	675	.	.	.
366 MOZAMBIQUE	482	15	21	.	3	6	437	.	.	.
382 ZIMBABWE	361	28	89	77	13	11	143	.	.	.
390 SOUTH AFRICA	31600	7194	7638	3010	998	2083	10279	11	387	.
393 SWAZILAND	15536	3069	4320	2699	874	892	3555	.	227	.
400 USA	85983	7637	44445	510	28385	664	4303	15	24	.
412 MEXICO	2023	13	964	.	1046	.	.	.	.	.
421 BELIZE	363	.	39	.	.	.	324	.	.	.
424 HONDURAS	9981	7824	534	90	961	.	572	.	.	.
448 CUBA	8924	17	38	.	5397	.	3450	.	22	.
460 DOMINICA	933	.	.	.	.	.	933	.	.	.
524 URUGUAY	1381	1	179	254	906	.	39	.	.	.
528 ARGENTINA	21115	562	8466	421	11373	293	.	.	.	.
600 CYPRUS	57643	6420	5542	4715	5145	2629	32882	417	93	.
624 ISRAEL	136259	39565	24757	29276	7112	8569	24052	588	2340	.
1000 **W O R L D**	450858	91885	128541	47365	68748	21561	84699	3681	4360	18
1010 **INTRA-EC**	66653	16500	26597	6184	5784	6029	1917	2603	1039	.
1011 **EXTRA-EC**	384204	75385	101945	41181	62962	15532	82782	1077	3322	18
1020 CLASS 1	126955	17775	56649	3650	29543	3133	15489	68	630	18
1030 CLASS 2	248322	57593	45258	37531	28022	12399	63843	1006	2670	.
1031 ACP (63)	17693	3100	4605	2776	908	902	5166	.	236	.
1040 CLASS 3	8927	17	38	.	5397	.	3450	3	22	.
057.29 CITRUS FRUIT, N.E.S., FRESH OR DRIED										
003 NETHERLANDS	219	31	89	.	.	90	4	.	5	.
400 USA	417	9	58	.	156	23	171	.	.	.
412 MEXICO	113	1	90	.	.	.	22	.	.	.
448 CUBA	94	18	61	.	.	.	15	.	.	.
452 HAITI	168	1	137	.	4	.	26	.	.	.
462 MARTINIQUE	913	.	913	.	.	.	.	.	.	.
508 BRAZIL	504	67	317	.	6	7	106	.	1	.
624 ISRAEL	58	12	12	.	7	5	19	.	3	.

Origin / consignment Origine / provenance CTCI	Value 1000 ECU EUR 10	Deutschland	France	Italia	Nederland	Belg.-Lux.	UK	Ireland	Danmark	Valeurs Ελλάδα
057.12										
393 SWAZILAND	593	237	84	.	29	25	218	.	.	.
400 ETATS-UNIS	3781	279	1399	.	1903	150	43	7	.	.
464 JAMAIQUE	796	.	.	.	123	.	673	.	.	.
508 BRESIL	618	1	.	.	391	1	225	.	.	.
524 URUGUAY	1143	.	.	.	1088	.	49	.	6	.
528 ARGENTINE	1012	1	.	.	1010	1	.	.	.	.
600 CHYPRE	589	4	6	.	54	.	521	4	.	.
624 ISRAEL	13485	3236	3468	.	1661	741	4158	6	215	.
1000 **M O N D E**	380851	120817	144157	2209	35773	21749	47379	2505	6196	66
1010 **INTRA-CE**	22636	4829	2736	2209	3953	3177	3332	1698	702	.
1011 **EXTRA-CE**	358215	115988	141421	.	31820	18572	44047	807	5494	66
1020 CLASSE 1	299059	98585	119650	.	23984	16907	33941	797	5129	66
1030 CLASSE 2	59118	17403	21740	.	7836	1659	10105	10	365	.
1031 ACP (63)	1426	237	84	.	153	25	927	.	.	.
057.21 CITRONS ET LIMES OU LIMETTES,FRAIS OU SECS										
001 FRANCE	1437	189	.	.	227	659	359	3	.	.
002 BELG.-LUXBG.	559	2	376	.	24	.	145	10	.	.
003 PAYS-BAS	11665	2081	3694	.	.	3948	1399	421	122	.
004 RF ALLEMAGNE	1779	.	197	.	497	113	131	14	827	.
005 ITALIE	32815	26864	1101	.	1086	462	2891	31	313	67
006 ROYAUME-UNI	1072	7	29	.	169	166	.	701	.	.
009 GRECE	1715	610	64	.	29	.	852	.	160	.
042 ESPAGNE	63807	23203	45692	.	1846	5324	6829	6	847	60
052 TURQUIE	12079	8908	179	.	80	11	2770	29	102	.
390 AFR. DU SUD	3229	93	175	.	32	198	2502	11	218	.
400 ETATS-UNIS	5894	44	2754	.	1065	1086	589	.	356	.
512 CHILI	898	378	9	.	431	8	72	.	.	.
524 URUGUAY	2587	61	654	.	1679	.	150	.	43	.
528 ARGENTINE	10674	282	4437	.	5955	.	.	.	.	.
600 CHYPRE	7375	349	792	.	508	186	5400	74	62	4
624 ISRAEL	2401	585	385	.	198	156	678	25	374	.
1000 **M O N D E**	180441	63694	60715	.	13859	12328	24950	1325	3439	131
1010 **INTRA-CE**	51072	29759	5463	.	2033	5348	5801	1179	1422	67
1011 **EXTRA-CE**	129367	33935	55252	.	11826	6979	19149	145	2017	64
1020 CLASSE 1	105154	32249	48825	.	3033	6629	12790	46	1522	60
1021 A E L E	110	.	.	.	11	10	89	.	.	.
1030 CLASSE 2	24202	1686	6426	.	8793	350	6359	99	485	4
057.22 PAMPLEMOUSSES ET POMELOS, FRAIS OU SECS										
001 FRANCE	1329	42	.	910	188	110	78	1	.	.
002 BELG.-LUXBG.	1658	85	1347	177	43	.	3	3	.	.
003 PAYS-BAS	27352	7566	13619	2071	.	3096	799	91	110	.
004 RF ALLEMAGNE	5602	.	1878	1071	1969	62	257	.	365	.
005 ITALIE	634	565	40	.	20	2	3	.	4	.
006 ROYAUME-UNI	2860	30	707	.	730	164	.	1229	.	.
042 ESPAGNE	2326	139	1882	32	26	212	34	.	1	.
052 TURQUIE	1918	1196	178	24	57	.	368	20	67	8
220 EGYPTE	277	.	38	.	26	.	213	.	.	.
366 MOZAMBIQUE	182	7	10	.	1	2	162	.	.	.
382 ZIMBABWE	169	17	53	27	7	.	56	.	.	.
390 AFR. DU SUD	15612	3410	4093	1379	522	1028	5010	4	166	.
393 SWAZILAND	7478	1377	2288	1316	405	454	1523	.	115	.
400 ETATS-UNIS	50400	4284	27112	352	15616	444	2569	11	12	.
412 MEXIQUE	1731	10	855	.	866	.	.	.	.	.
421 BELIZE	201	.	24	.	.	.	177	.	.	.
424 HONDURAS	6143	4842	391	37	525	.	348	.	.	.
448 CUBA	3998	12	25	.	2252	.	1692	.	17	.
460 DOMINIQUE	572	.	.	.	.	.	572	.	.	.
524 URUGUAY	775	.	105	136	510	.	22	.	.	.
528 ARGENTINE	11365	305	5097	249	5524	190	.	.	.	.
600 CHYPRE	21578	2438	2041	1684	1629	851	12749	140	46	.
624 ISRAEL	49686	14476	9036	10358	2721	3218	8846	179	852	.
1000 **M O N D E**	214497	40889	70948	19827	33820	9846	35721	1681	1757	8
1010 **INTRA-CE**	39556	8289	17602	4229	2961	3433	1238	1325	479	.
1011 **EXTRA-CE**	174943	32600	53346	15598	30859	6413	34483	357	1279	8
1020 CLASSE 1	70338	9064	33272	1787	16222	1691	8013	35	246	8
1030 CLASSE 2	100602	23524	20048	13810	12385	4722	24778	319	1016	.
1031 ACP (63)	8600	1395	2440	1343	421	461	2422	.	118	.
1040 CLASSE 3	4001	12	25	.	2252	.	1692	3	17	.
057.29 AGRUMES, NDA., FRAIS OU SECS										
003 PAYS-BAS	234	70	87	.	.	58	7	.	12	.
400 ETATS-UNIS	521	14	126	.	101	26	254	.	.	.
412 MEXIQUE	231	2	190	.	.	.	39	.	.	.
448 CUBA	129	12	88	.	.	.	29	.	.	.
452 HAITI	294	1	240	.	7	.	46	.	.	.
462 MARTINIQUE	986	.	986	.	.	.	.	.	.	.
508 BRESIL	961	135	563	.	13	11	238	.	1	.
624 ISRAEL	135	26	16	.	18	12	56	.	7	.

Origin / consignment Origine / provenance SITC	Quantity 1000 kg EUR 10	Deutschland	France	Italia	Nederland	Belg.-Lux.	UK	Ireland	Danmark	Ελλάδα
057.20										
1000 W O R L D	3223	202	1902	.	328	282	450	45	14	.
1010 INTRA-EC	410	82	91	.	82	91	13	41	10	.
1011 EXTRA-EC	2811	119	1810	.	246	191	437	3	5	.
1020 CLASS 1	638	10	71	.	201	178	178	.	.	.
1030 CLASS 2	2073	91	1678	.	45	13	238	3	5	.
1031 ACP (63)	117	6	73	.	.	.	34	3	1	.
1040 CLASS 3	101	19	62	.	.	.	20	.	.	.
057.30 BANANAS (INCLUDING PLANTAINS), FRESH OR DRIED										
001 FRANCE	13704	.	.	6814	6	10	4874	.	.	.
002 BELG.-LUXBG.	2099	30	2	36	626	.	1369	36	.	.
003 NETHERLANDS	4362	409	.	.	.	1045	2568	339	1	.
004 FR GERMANY	720	.	.	.	262	1	436	.	18	3
006 UTD. KINGDOM	141	1	21	.	1	6	.	112	.	.
007 IRELAND	10347	.	.	.	.	.	10347	.	.	.
202 CANARY ISLES	392	.	388	.	.	.	4	.	.	.
272 IVORY COAST	71200	26	67983	1130	406	32	1619	.	.	.
302 CAMEROON	45779	.	45196	.	.	.	583	.	.	.
311 S.TOME,PRINC	1014	.	.	.	.	.	1014	.	.	.
342 SOMALIA	34415	.	.	34402	.	.	.	13	.	.
370 MADAGASCAR	577	.	577	.	.	.	.	.	.	.
400 USA	562	2	190	.	135	1	234	.	.	.
416 GUATEMALA	38518	5709	2680	27484	1384	264	546	.	451	.
421 BELIZE	9783	.	.	.	.	.	9783	.	.	.
424 HONDURAS	104653	41856	7741	28282	9217	10005	5288	15	2249	.
436 COSTA RICA	233585	119176	10298	65499	19966	5892	1810	105	10839	.
442 PANAMA	310011	167835	10606	44591	29131	32369	17652	15	7607	3
458 GUADELOUPE	103226	.	102731	.	.	.	495	.	.	.
460 DOMINICA	27373	.	.	.	.	.	27373	.	.	.
462 MARTINIQUE	154769	.	154769	.	.	.	.	.	.	.
464 JAMAICA	23814	.	.	.	.	.	23719	95	.	.
465 ST LUCIA	47504	.	.	.	.	.	47504	.	.	.
467 ST VINCENT	30914	.	.	.	.	.	30914	.	.	.
473 GRENADA	9473	.	.	.	.	.	9473	.	.	.
480 COLOMBIA	257961	58869	18666	62576	18557	9466	76691	11684	1452	.
492 SURINAM	34019	.	.	3782	.	.	30237	.	.	.
500 ECUADOR	173671	65849	19104	41132	12860	12803	2557	18461	905	.
708 PHILIPPINES	3593	14	.	3462	35	10	72	.	.	.
1000 W O R L D	1748904	459868	441222	321197	92936	71921	307319	30911	23524	6
1010 INTRA-EC	31440	458	23	6851	918	1078	19604	487	18	3
1011 EXTRA-EC	1717465	459410	441199	312346	92018	70843	287715	30425	23506	3
1020 CLASS 1	659	14	190	.	167	1	249	38	.	.
1030 CLASS 2	1716758	459394	440992	312346	91851	70842	287437	30387	23506	3
1031 ACP (63)	335967	79	113796	39314	408	34	182228	108	.	.
057.40 APPLES, FRESH										
001 FRANCE	472462	97566	.	15134	59754	41767	214489	26913	16839	.
002 BELG.-LUXBG.	48646	17816	17533	135	5476	.	6755	15	916	.
003 NETHERLANDS	142884	70307	31175	2229	.	18182	19048	1081	863	.
004 FR GERMANY	38834	.	11069	1456	9471	4329	4931	17	7487	84
005 ITALY	378456	252467	33598	.	22531	10010	42667	1672	12689	822
006 UTD. KINGDOM	23185	585	268	.	3627	206	.	18459	40	.
007 IRELAND	733	.	.	.	.	.	733	.	.	.
008 DENMARK	356	102	.	16	.	.	276	.	.	.
009 GREECE	3991	1672	223	1778	267	.	35	.	16	.
036 SWITZERLAND	320	203	12	46	41	16	.	.	.	.
038 AUSTRIA	12806	12685	.	103	16	2	.	.	.	.
040 PORTUGAL	909	.	.	.	756	.	137	.	16	.
042 SPAIN	36205	4424	5064	45	2952	7471	15421	206	597	.
048 YUGOSLAVIA	87273	18492	.	64691	755	952	311	.	.	2072
052 TURKEY	3238	2298	167	.	.	15	612	.	15	131
058 GERMAN DEM.R	4860	.	.	.	2737	.	.	.	2123	.
060 POLAND	52172	34551	80	.	326	16	1067	.	16132	.
062 CZECHOSLOVAK	40047	36108	.	.	.	.	.	.	3939	.
064 HUNGARY	63395	58765	132	2258	490	366	953	268	173	.
066 ROMANIA	3535	1279	104	87	2065	.	.	.	.	.
390 SOUTH AFRICA	97540	26132	3832	298	3319	11016	52226	.	717	.
400 USA	16022	192	14	.	1707	.	13839	138	132	.
404 CANADA	12015	.	722	.	.	.	11187	106	.	.
512 CHILE	75692	17516	1497	1205	48321	378	6308	.	464	1
528 ARGENTINA	58076	21778	250	424	35316	.	.	.	308	.
632 SAUDI ARABIA	719	.	.	.	.	.	719	.	.	.
800 AUSTRALIA	6745	2267	279	.	755	500	2521	45	378	.
804 NEW ZEALAND	48323	1862	172	.	1196	32395	11255	819	624	.
1000 W O R L D	1728027	679105	106213	89909	202005	127623	405553	49740	64770	3109
1010 INTRA-EC	1107583	440515	93855	20750	101125	74494	288933	48156	38849	906
1011 EXTRA-EC	620448	238590	12358	69160	100880	53129	116620	1584	25922	2203
1020 CLASS 1	321851	68574	10282	65186	11634	52369	107524	1316	2763	2203
1021 EFTA COUNTR.	14490	12907	12	149	950	20	152	.	300	.
1030 CLASS 2	134586	39314	1760	1629	83638	378	7076	.	790	1
1040 CLASS 3	164010	130703	316	2345	5608	382	2020	268	22368	.

Origine / provenance CTCI	Value 1000 ECU EUR 10	Deutschland	France	Italia	Nederland	Belg.-Lux.	UK	Ireland	Danmark	Ελλάδα
057.20										
1000 M O N D E	4233	336	2529	.	269	180	831	59	29	.
1010 INTRA-CE	459	129	88	.	85	62	22	53	20	.
1011 EXTRA-CE	3772	206	2440	.	184	118	809	6	9	.
1020 CLASSE 1	621	16	134	.	120	94	257	.	.	.
1030 CLASSE 2	3004	177	2215	.	64	24	509	6	9	.
1031 ACP (63)	172	9	88	.	.	.	68	6	1	.
1040 CLASSE 3	146	12	91	.	.	.	43	.	.	.
057.30 BANANES FRAICHES OU SECHES										
001 FRANCE	7542	1	.	4817	24	8	2692	.	.	.
002 BELG.-LUXBG.	1084	22	4	20	382	.	634	22	.	.
003 PAYS-BAS	2366	222	.	.	.	723	1221	199	1	.
004 RF ALLEMAGNE	409	.	.	.	160	1	218	.	25	5
006 ROYAUME-UNI	130	1	35	.	3	10	.	81	.	.
007 IRLANDE	7122	.	.	.	.	.	7122	.	.	.
202 CANARIES	162	.	160	.	.	.	2	.	.	.
272 COTE IVOIRE	40805	12	39421	471	109	13	779	.	.	.
302 CAMEROUN	24159	.	23927	.	.	.	232	.	.	.
311 S.TOME,PRINC	623	.	.	.	.	.	623	.	.	.
342 SOMALIE	19876	.	.	19870	.	.	.	6	.	.
370 MADAGASCAR	326	.	326	.	.	.	.	.	.	.
400 ETATS-UNIS	265	5	86	.	62	1	111	.	.	.
416 GUATEMALA	15530	2466	1017	10845	582	115	317	.	188	.
421 BELIZE	4942	.	.	.	.	.	4942	.	.	.
424 HONDURAS	51851	23165	3913	12096	4280	4642	2680	7	1066	.
436 COSTA RICA	113709	57205	4725	33293	9533	2958	857	49	5089	.
442 PANAMA	162955	94531	4983	20982	14040	15837	8950	7	3815	10
458 GUADELOUPE	55592	.	55217	.	.	.	375	.	.	.
460 DOMINIQUE	19551	.	.	.	.	.	19551	.	.	.
462 MARTINIQUE	84466	.	84466	.	.	.	.	.	.	.
464 JAMAIQUE	14873	.	.	.	.	.	14831	42	.	.
465 SAINTE-LUCIE	33658	.	.	.	.	.	33658	.	.	.
467 ST-VINCENT	22083	.	.	.	.	.	22083	.	.	.
473 GRENADA	6697	.	.	.	.	.	6697	.	.	.
480 COLOMBIE	130760	30391	9862	31644	7754	3946	40617	5888	656	.
492 SURINAM	18728	.	.	1301	.	.	17427	.	.	.
500 EQUATEUR	87085	38556	9724	16364	6175	5970	1373	8496	425	.
708 PHILIPPINES	2153	33	.	1945	52	17	106	.	.	.
1000 M O N D E	929907	246686	237919	153667	43298	34248	188193	14812	11069	15
1010 INTRA-CE	18686	254	39	4837	580	748	11894	302	27	5
1011 EXTRA-CE	911222	246432	237880	148830	42719	33500	176299	14510	11042	10
1020 CLASSE 1	311	12	86	.	78	1	119	15	.	.
1030 CLASSE 2	910870	246419	237771	148830	42641	33499	176163	14495	11042	10
1031 ACP (63)	206398	52	63694	21643	110	14	120837	48	.	.
057.40 POMMES FRAICHES										
001 FRANCE	208384	42003	.	3009	20681	19405	104331	12009	6966	.
002 BELG.-LUXBG.	26889	10404	9009	108	1259	.	5731	11	367	.
003 PAYS-BAS	80508	36960	17766	1944	.	8465	14172	754	447	.
004 RF ALLEMAGNE	16353	.	4458	1226	2766	1416	3300	13	3130	44
005 ITALIE	135278	84309	14157	.	6813	3689	20916	575	4440	379
006 ROYAUME-UNI	8909	91	238	.	787	192	.	7598	3	.
007 IRLANDE	436	.	.	.	.	.	436	.	.	.
008 DANEMARK	253	60	.	7	.	.	186	.	.	.
009 GRECE	1812	717	141	811	117	.	20	.	6	.
036 SUISSE	1110	68	5	10	23	4	.	.	.	.
038 AUTRICHE	1502	1465	.	30	8	1	.	.	.	.
040 PORTUGAL	305	.	.	.	194	.	106	.	5	.
042 ESPAGNE	18399	2733	1784	19	911	2456	10030	124	342	.
048 YOUGOSLAVIE	7544	2144	.	4099	159	338	344	.	.	460
052 TURQUIE	1248	894	58	.	.	7	233	.	6	50
058 RD.ALLEMANDE	435	.	.	.	218	.	.	.	217	.
060 POLOGNE	5290	3369	15	.	48	3	433	.	1422	.
062 TCHECOSLOVAQ	2596	2288	.	.	.	.	.	.	310	.
064 HONGRIE	7348	6105	51	458	107	106	353	101	67	.
066 ROUMANIE	749	358	44	22	325	.	.	.	.	.
390 AFR. DU SUD	59209	14638	2593	170	2036	6955	32371	.	446	.
400 ETATS-UNIS	7973	72	7	.	1083	.	6680	76	55	.
404 CANADA	5848	.	402	.	.	.	5179	67	.	.
512 CHILI	37103	8542	944	789	23270	173	3140	.	245	.
528 ARGENTINE	34277	13268	153	267	20399	.	.	.	190	.
632 ARABIE SAOUD	303	.	.	.	.	.	303	.	.	.
800 AUSTRALIE	4952	1664	224	.	585	377	1789	95	276	.
804 NOUV.ZELANDE	30331	1280	136	.	871	20160	6928	552	404	.
1000 M O N D E	704347	233452	52196	12969	82686	63746	217014	21915	19435	934
1010 INTRA-CE	478824	174544	45788	7106	32404	33167	149092	20959	15380	424
1011 EXTRA-CE	225520	58907	6427	5863	50282	30579	67922	955	4075	510
1020 CLASSE 1	137362	24967	5208	4328	5915	30298	63666	855	1615	510
1021 A E L E	2056	1541	5	40	270	5	112	.	83	.
1030 CLASSE 2	71744	21823	1109	1055	43669	173	3470	.	445	.
1040 CLASSE 3	16416	12117	110	480	698	109	785	101	2016	.

Origin / consignment Origine / provenance SITC	Quantity 1000 kg EUR 10	Deutschland	France	Italia	Nederland	Belg.-Lux.	UK	Ireland	Danmark	Ελλάδα Quantités
057.51 GRAPES, FRESH										
001 FRANCE	11716	6528		149	1038	2572	1379	26	24	.
002 BELG.-LUXBG.	990	335	252	3	318		82			.
003 NETHERLANDS	10950	4075	800	420		1778	3612	122	143	.
004 FR GERMANY	11703		78	287	10131	242	442		507	16
005 ITALY	395911	205616	121885	.	9812	30860	21501	136	6101	.
006 UTD. KINGDOM	2000	72	19	.	130	23		1756	.	.
007 IRELAND	256			.	7		249	.		.
009 GREECE	73884	53216	1839	.	13168	198	4676	.	787	.
042 SPAIN	61169	11877	13380	2383	2671	57	27149	1799	1853	.
048 YUGOSLAVIA	687	78		201	555	.	38	.	15	.
052 TURKEY	386	257	.	.	2	.	127	.	.	.
066 ROMANIA	1064	53			1031					.
390 SOUTH AFRICA	31334	11091	1604	133	2115	1876	13815	97	603	.
400 USA	401	1			87		287	26		.
508 BRAZIL	397	82	39	5	71	97	95		8	.
512 CHILE	15508	2867	793	470	8367	215	2737	19	40	.
528 ARGENTINA	491	333	4	10	129	.			15	.
600 CYPRUS	7718	92	.	.	23	.	7589	14	.	.
624 ISRAEL	2001	110	2	.	17	2	1856	.	14	.
1000 **W O R L D**	629185	296818	140718	4060	49797	37925	85704	4003	10144	16
1010 INTRA-EC	507436	269842	124873	860	34625	35677	31941	2041	7561	16
1011 EXTRA-EC	121749	26976	15845	3200	15172	2249	53763	1962	2582	.
1020 CLASS 1	94339	23325	14984	2716	5518	1933	41450	1922	2491	.
1030 CLASS 2	26201	3487	860	485	8608	316	12313	41	91	.
1040 CLASS 3	1210	164	.	.	1046	.	.	.	.	.
057.52 GRAPES, DRIED (RAISINS)										
001 FRANCE	715	445		65	73	38	94	.	.	.
002 BELG.-LUXBG.	498	169	91		238					.
003 NETHERLANDS	7477	2963	808	1		2935	356	61	353	.
004 FR GERMANY	985		152	4	322	84	6	.	417	.
005 ITALY	197	3	23	.		171				.
006 UTD. KINGDOM	1341	53	.	.	169	18	.	1082	19	.
007 IRELAND	103	.		.			103			.
008 DENMARK	170	.	68	.	63	.		39	.	.
009 GREECE	85779	6966	7836	1470	9585	567	56121	2919	315	.
042 SPAIN	167	5	141	11	1	4		2	3	.
052 TURKEY	68749	13405	3456	14306	19579	1060	12463	3586	894	.
056 SOVIET UNION	322	1			303	5	13			.
390 SOUTH AFRICA	12403	3401	1182	.	625	101	6984	17	83	.
400 USA	10365	2687	535	2	1584	781	2724	84	1968	.
412 MEXICO	265	232	.	.	33	.		.	.	.
476 NL ANTILLES	182	.	.	.	.	.	182	.	.	.
528 ARGENTINA	91	.	.	32	7	.		.	52	.
600 CYPRUS	712	.	.	.	.	96	614	.		.
616 IRAN	1069	898	.	.	.	.	171	.	.	.
660 AFGHANISTAN	16368	439	204	.	787	.	14751	187	.	.
800 AUSTRALIA	25309	15652	2441	103	245	350	6517	.	1	.
1000 **W O R L D**	233490	47325	16937	16022	33632	6211	101242	7976	4145	.
1010 INTRA-EC	97264	10598	8978	1540	10450	3812	56880	4101	1105	.
1011 EXTRA-EC	136225	36726	7959	14482	23182	2399	44362	3875	3040	.
1020 CLASS 1	117047	35150	7755	14422	22044	2296	28704	3688	2988	.
1030 CLASS 2	18826	1576	204	59	835	98	15815	187	52	.
1040 CLASS 3	352	1	.	.	303	5	43	.	.	.
057.60 FIGS, FRESH OR DRIED										
001 FRANCE	412	136		59	35	64	118	.	.	.
002 BELG.-LUXBG.	58	4	21	.	19		14	.	.	.
003 NETHERLANDS	1022	449	1	.		537	34	.	1	.
005 ITALY	1099	282	675	.	3	134	4	.	1	.
006 UTD. KINGDOM	99		65	.	4			30		.
009 GREECE	2867	1687	1	790	.	5	384	.	.	.
042 SPAIN	56	24	17				15			.
052 TURKEY	31823	5001	7933	5454	5648	1065	4598	532	1392	.
508 BRAZIL	226	72	57	2	30	23	41	.	1	.
1000 **W O R L D**	37870	7756	8783	6305	5754	1869	5234	562	1407	.
1010 INTRA-EC	5597	2558	762	850	74	756	653	31	13	.
1011 EXTRA-EC	32075	5198	8021	5455	5681	1113	4581	532	1394	.
1020 CLASS 1	31824	5126	7964	5454	5650	1070	4635	532	1393	.
1030 CLASS 2	236	72	57	2	30	28	46	.	1	.
057.71 COCONUTS, FRESH OR DRIED (EXCLUDING COPRA), SHELLED OR NOT										
002 BELG.-LUXBG.	313		292		5					16
003 NETHERLANDS	4363	1534	1386	12		740	490	18	183	.
004 FR GERMANY	1207		237	110	204	166	77	.	413	.
005 ITALY	606	77	484			9	.		.	36
006 UTD. KINGDOM	378	103	87	3	6	4		175	.	.
272 IVORY COAST	14408	1189	1372	5334	4611	259	1504	.	119	20
456 DOMINICAN R.	1833	312	553	.	384	.	560	24	.	.
467 ST VINCENT	709	.	.	.	.	.	709	.	.	.

Origin / consignment Origine / provenance CTCI	Value 1000 ECU EUR 10	Deutschland	France	Italia	Nederland	Belg.-Lux.	UK	Ireland	Danmark	Ελλάδα Valeurs
057.51 RAISINS FRAIS										
001 FRANCE	9238	5128		222	752	1935	1158	28	15	.
002 BELG.-LUXBG.	1692	789	325	5	306		267			.
003 PAYS-BAS	16278	5589	1225	882		2258	5996	173	175	.
004 RF ALLEMAGNE	7247		54	549	5295	143	497		676	33
005 ITALIE	243652	115837	79482	.	6027	20716	17851	69	3670	.
006 ROYAUME-UNI	2480	87	15	.	178	24		2176	.	.
007 IRLANDE	292			.	8		284	.		.
009 GRECE	35223	24094	965	.	6800	124	2792		446	.
042 ESPAGNE	35326	6572	8148	1460	1397	49	15960	764	978	.
048 YOUGOSLAVIE	271	45	.	54	138	.	31	.	3	.
052 TURQUIE	364	184	.	.	1	.	179	.	.	.
066 ROUMANIE	164	25			139					.
390 AFR. DU SUD	48211	15922	2277	215	2601	2557	23669	122	848	.
400 ETATS-UNIS	354				56		281	17		.
508 BRESIL	482	87	52	12	75	118	128		10	.
512 CHILI	21037	3963	1083	820	10758	302	4029	27	55	.
528 ARGENTINE	664	468	6	17	151	.			22	.
600 CHYPRE	10708	155	.	.	34		10499	20		.
624 ISRAEL	5712	176	3	.	24	3	5485	.	21	.
1000 **M O N D E**	439672	179168	93674	4216	34804	28235	89190	3403	6949	33
1010 INTRA-CE	316114	151524	82066	1638	19372	25203	28848	2446	4984	33
1011 EXTRA-CE	123558	27644	11608	2578	15432	3031	60343	957	1965	.
1020 CLASSE 1	84633	22735	10423	1729	4233	2606	40157	902	1848	.
1030 CLASSE 2	38711	4853	1185	849	11042	425	20185	55	117	.
1040 CLASSE 3	211	55	.	.	156	.	.	.	.	.
057.52 RAISINS SECS										
001 FRANCE	881	547		75	86	64	109			.
002 BELG.-LUXBG.	568	212	115	1	240			.	.	.
003 PAYS-BAS	8006	3027	959	3		3111	397	63	446	.
004 RF ALLEMAGNE	1812		601	6	429	95	5	.	676	.
005 ITALIE	102	4	22	.		76	.			.
006 ROYAUME-UNI	1663	72	1	.	227	31		1306	24	.
007 IRLANDE	131	.	.	.	.	.	131	.	.	.
008 DANEMARK	172		73		60			39		.
009 GRECE	88424	7500	8121	1615	9133	631	57816	3258	350	.
042 ESPAGNE	550	20	453	44	4	12		6	11	.
052 TURQUIE	76923	14847	3940	16023	21932	1213	13904	4011	1053	.
056 U.R.S.S.	389				371	6	12			.
390 AFR. DU SUD	16563	4382	1733	.	978	145	9172	24	129	.
400 ETATS-UNIS	18243	4265	1010	4	3228	2011	4037	119	3569	.
412 MEXIQUE	476	427	.	.	49	.				.
476 ANTILLES NL	220	.	.	.	.	.	220	.	.	.
528 ARGENTINE	117	.	.	38	10				69	.
600 CHYPRE	787	.	.	.	.	109	676	.		.
616 IRAN	1457	1244		.			213	.	.	.
660 AFGHANISTAN	18461	528	200	.	895	.	16596	242	.	.
800 AUSTRALIE	30300	18507	2900	134	304	473	7981	.	1	.
1000 **M O N D E**	266526	55593	20128	17981	37970	7978	111445	9069	6362	.
1010 INTRA-CE	101761	11362	9893	1700	10175	4009	58459	4667	1496	.
1011 EXTRA-CE	164766	44230	10236	16281	27794	3970	52987	4402	4868	.
1020 CLASSE 1	142652	42021	10035	16205	26461	3855	35118	4160	4797	.
1030 CLASSE 2	21681	2209	200	76	962	109	17814	242	69	.
1040 CLASSE 3	432	.	.	.	371	6	55	.	.	.
057.60 FIGUES FRAICHES OU SECHES										
001 FRANCE	730	258		110	49	92	221			.
002 BELG.-LUXBG.	116	7	46		43		20	.	.	.
003 PAYS-BAS	537	334	4	1		125	70	.	3	.
005 ITALIE	1166	312	729	.	1	118	5	.	1	.
006 ROYAUME-UNI	115		73		4			38		.
009 GRECE	2665	1552	1	729	.	10	373	.	.	.
042 ESPAGNE	108	54	18				36			.
052 TURQUIE	23205	4240	6968	4845	1414	883	3330	295	1230	.
508 BRESIL	677	220	166	6	74	42	165	.	4	.
1000 **M O N D E**	29550	7040	8035	5691	1605	1332	4254	333	1260	.
1010 INTRA-CE	5390	2463	653	840	114	368	690	38	24	.
1011 EXTRA-CE	24160	4577	7182	4851	1491	964	3564	295	1236	.
1020 CLASSE 1	23441	4358	7015	4845	1416	895	3387	295	1232	.
1030 CLASSE 2	696	221	167	6	75	48	175	.	4	.
057.71 NOIX DE COCO FRAICHES OU SECHES										
002 BELG.-LUXBG.	329		312		5					12
003 PAYS-BAS	3021	804	1034	10		753	327	6	85	.
004 RF ALLEMAGNE	1412		272	155	177	194	94	.	520	.
005 ITALIE	282	52	199			12				19
006 ROYAUME-UNI	425	73	146	9	7	7		183	.	.
272 COTE IVOIRE	6622	590	948	1361	2238	167	1228	.	77	13
456 REP.DOMINIC.	790	148	247	.	145	.	235	15	.	.
467 ST-VINCENT	257	.	.	.	.	.	257	.	.	.

Origin / consignment Origine / provenance SITC	Quantity 1000 kg EUR 10	Deutschland	France	Italia	Nederland	Belg.-Lux.	UK	Ireland	Danmark	Ελλάδα
057.71										
669 SRI LANKA	25796	4237	2259	245	5040	560	12793	99	49	514
700 INDONESIA	261	57	170	.	23	.	11	.	.	.
701 MALAYSIA	1530	44	97	10	3	.	1376	.	.	.
706 SINGAPORE	151	.	12	.	23	.	116	.	.	.
708 PHILIPPINES	17852	4549	1046	6	3876	253	5908	432	1782	.
1000 **W O R L D**	70648	12417	8130	5854	14326	2015	24005	748	2546	607
1010 **INTRA-EC**	6972	1769	2486	143	223	922	582	193	596	58
1011 **EXTRA-EC**	63675	10648	5644	5712	14103	1093	23422	554	1950	549
1030 CLASS 2	63502	10645	5543	5711	14052	1093	23415	554	1950	539
1031 ACP (63)	15467	1193	1372	5429	4611	259	2464	.	119	20
057.72 BRAZIL NUTS, FRESH OR DRIED, SHELLED OR NOT										
004 FR GERMANY	472	.	9	393	10	3	50	.	7	.
005 ITALY	130	16	1	.	.	.	111	.	.	.
006 UTD. KINGDOM	99	.	4	.	44	5	.	36	10	.
504 PERU	238	191	5	4	36	.	.	.	2	.
508 BRAZIL	10535	3015	240	994	195	26	6062	1	.	.
1000 **W O R L D**	11553	3268	260	1395	291	39	6244	37	19	.
1010 **INTRA-EC**	719	26	15	396	54	11	162	37	18	.
1011 **EXTRA-EC**	10837	3242	245	998	238	28	6083	1	2	.
1030 CLASS 2	10822	3242	245	998	234	28	6072	1	2	.
057.73 CASHEW NUTS, FRESH OR DRIED, SHELLED OR NOT										
003 NETHERLANDS	594	314	35	.	.	138	105	1	.	1
004 FR GERMANY	563	.	20	35	166	243	99	.	.	.
006 UTD. KINGDOM	34	6	2	.	13	.	.	12	1	.
284 BENIN	52	.	5	.	38	.	9	.	.	.
346 KENYA	495	28	16	.	424	.	27	.	.	.
352 TANZANIA	445	165	5	.	229	.	46	.	.	.
366 MOZAMBIQUE	1618	772	8	.	275	2	561	.	.	.
400 USA	32	19	7	.	.	.	6	.	.	.
508 BRAZIL	2046	1114	327	82	241	21	261	.	.	.
664 INDIA	3359	608	168	.	1114	28	1435	.	.	6
669 SRI LANKA	123	51	.	.	22	.	50	.	.	.
720 CHINA	669	271	17	.	12	.	369	.	.	.
740 HONG KONG	28	3	.	.	.	.	25	.	.	.
1000 **W O R L D**	10142	3363	619	117	2550	432	3040	13	1	7
1010 **INTRA-EC**	1206	328	62	35	179	381	207	12	1	1
1011 **EXTRA-EC**	8935	3035	557	82	2371	51	2833	.	.	6
1020 CLASS 1	63	19	7	.	3	.	34	.	.	.
1030 CLASS 2	8204	2745	534	82	2356	51	2430	.	.	6
1031 ACP (63)	999	193	26	.	691	.	89	.	.	.
1040 CLASS 3	669	271	17	.	12	.	369	.	.	.
057.74 ALMONDS, FRESH OR DRIED, SHELLED OR NOT										
001 FRANCE	228	64	.	62	2	36	64	.	.	.
002 BELG.-LUXBG.	114	98	15	.	1	.	.	.	.	.
003 NETHERLANDS	541	415	5	.	.	92	28	.	1	.
004 FR GERMANY	1460	.	278	1	371	161	292	.	357	.
005 ITALY	14833	9877	2743	.	1602	409	105	.	69	28
006 UTD. KINGDOM	536	154	3	.	2	.	.	363	14	.
009 GREECE	2949	998	991	249	.	2	709	.	.	.
040 PORTUGAL	3050	1159	360	3	63	617	847	.	1	.
042 SPAIN	19153	8253	6478	884	1551	626	1100	.	260	1
052 TURKEY	478	264	26	40	22	.	20	.	106	.
204 MOROCCO	1163	357	235	95	32	.	270	.	174	.
208 ALGERIA	28	18	.	.	.	.	10	.	.	.
212 TUNISIA	948	.	944	.	.	4	.	.	.	.
400 USA	38569	18721	7197	123	2332	470	7986	60	1680	.
800 AUSTRALIA	142	.	.	.	.	.	142	.	.	.
1000 **W O R L D**	84335	40413	19292	1472	5982	2418	11625	424	2680	29
1010 **INTRA-EC**	20670	11611	4033	313	1978	700	1202	364	441	28
1011 **EXTRA-EC**	63666	28802	15260	1158	4005	1719	10422	60	2239	1
1020 CLASS 1	61422	28400	14060	1063	3967	1713	10113	60	2045	1
1021 EFTA COUNTR.	3083	1159	360	17	63	618	865	.	1	.
1030 CLASS 2	2201	381	1180	95	37	6	309	.	193	.
1040 CLASS 3	41	20	20	.	.	.	1	.	.	.
057.75 HAZELNUTS, FRESH OR DRIED, SHELLED OR NOT										
001 FRANCE	635	430	.	67	5	40	88	.	5	.
002 BELG.-LUXBG.	213	147	53	.	2	.	1	10	.	.
003 NETHERLANDS	872	135	20	1	.	417	294	3	2	.
004 FR GERMANY	5290	.	1262	239	1226	1250	862	10	441	.
005 ITALY	28295	17085	6422	.	304	1644	2252	25	548	15
006 UTD. KINGDOM	370	223	1	23	16	.	.	107	.	.
008 DENMARK	61	61	.	.	.	.	.	.	.	.
009 GREECE	424	282	85	15	.	.	42	.	.	.
036 SWITZERLAND	73	2	2	44	.	25	.	.	.	.

Origin / consignment Origine / provenance CTCI	Value 1000 ECU EUR 10	Deutschland	France	Italia	Nederland	Belg.-Lux.	UK	Ireland	Danmark	Ελλάδα
057.71										
669 SRI LANKA	27352	4661	2486	169	5562	672	13010	81	44	667
700 INDONESIE	378	90	238	.	31	.	19	.	.	.
701 MALAYSIA	1156	61	128	19	4	.	944	.	.	.
706 SINGAPOUR	150	.	13	.	18	.	119	.	.	.
708 PHILIPPINES	21247	5460	1274	10	4442	291	7024	469	2277	.
1000 **M O N D E**	64253	12140	7374	1819	12758	2130	23536	757	3004	735
1010 **INTRA-CE**	5585	987	1963	199	194	972	431	192	605	42
1011 **EXTRA-CE**	58667	11153	5410	1621	12563	1158	23105	565	2399	693
1030 CLASSE 2	58550	11152	5360	1597	12540	1156	23097	565	2398	685
1031 ACP (63)	6998	591	949	1392	2238	167	1571	.	77	13
057.72 NOIX DU BRESIL FRAICHES OU SECHES										
004 RF ALLEMAGNE	772	.	13	622	13	9	85	.	30	.
005 ITALIE	226	24	8	.	.	.	194	.	.	.
006 ROYAUME-UNI	470	.	32	.	188	21	.	180	49	.
504 PEROU	925	743	21	16	137	.	.	.	6	.
508 BRESIL	23718	4752	331	1487	624	97	16424	3	.	.
1000 **M O N D E**	26324	5602	409	2137	980	135	16788	185	88	.
1010 **INTRA-CE**	1532	58	57	632	202	38	281	182	82	.
1011 **EXTRA-CE**	24793	5545	352	1505	778	97	16507	3	6	.
1030 CLASSE 2	24742	5545	352	1505	766	97	16468	3	6	.
057.73 NOIX DE CAJOU FRAICHES OU SECHES										
003 PAYS-BAS	2237	1399	168	.	.	350	310	3	.	7
004 RF ALLEMAGNE	1823	.	85	151	715	478	392	.	2	.
006 ROYAUME-UNI	162	28	6	.	67	.	.	57	4	.
284 BENIN	159	.	10	.	130	.	19	.	.	.
346 KENYA	1892	129	78	.	1595	.	90	.	.	.
352 TANZANIE	1845	720	29	.	921	.	175	.	.	.
366 MOZAMBIQUE	5666	2698	34	.	1150	12	1772	.	.	.
400 ETATS-UNIS	163	103	33	.	.	.	27	.	.	.
508 BRESIL	6375	2980	1314	200	759	45	1077	.	.	30
664 INDE	14436	2925	768	.	4901	54	5758	.	.	.
669 SRI LANKA	536	233	.	.	71	.	232	.	.	.
720 CHINE	2465	983	71	.	48	2	1361	.	.	.
740 HONG-KONG	118	11	.	.	.	.	107	.	.	.
1000 **M O N D E**	38097	12249	2624	352	10391	940	11438	60	6	37
1010 **INTRA-CE**	4267	1458	263	151	782	828	712	60	6	7
1011 **EXTRA-CE**	33828	10790	2361	200	9609	112	10726	.	.	30
1020 CLASSE 1	225	103	33	.	17	.	72	.	.	.
1030 CLASSE 2	31139	9705	2257	200	9544	110	9293	.	.	30
1031 ACP (63)	3916	849	116	.	2646	.	305	.	.	.
1040 CLASSE 3	2465	983	71	.	48	2	1361	.	.	.
057.74 AMANDES FRAICHES OU SECHES										
001 FRANCE	778	205	.	195	9	165	204	.	.	.
002 BELG.-LUXBG.	395	333	60	.	2	.	.	.	.	.
003 PAYS-BAS	1700	1265	20	.	.	356	51	1	5	.
004 RF ALLEMAGNE	5633	.	998	6	1500	648	1090	.	1391	.
005 ITALIE	49581	32008	10079	.	5454	1517	102	.	256	165
006 ROYAUME-UNI	2213	459	5	.	7	.	.	1705	37	.
009 GRECE	9921	3438	3429	639	.	6	2409	.	2	.
040 PORTUGAL	7007	2552	898	8	120	1894	1533	.	884	3
042 ESPAGNE	60143	25526	21238	2563	5205	1809	2915	.	244	.
052 TURQUIE	1018	607	28	88	17	.	34	.	399	.
204 MAROC	2618	769	564	235	82	.	569	.	.	.
208 ALGERIE	203	33	.	.	.	16	170	.	.	.
212 TUNISIE	1716	.	1700	.	.	.	.	.	.	.
400 ETATS-UNIS	118399	57412	17092	453	8312	1691	27306	231	5902	.
800 AUSTRALIE	480	.	.	.	.	.	480	.	.	.
1000 **M O N D E**	262212	124697	56197	4233	20720	8114	36978	1937	9168	168
1010 **INTRA-CE**	70274	37731	14591	846	6972	2695	3877	1706	1690	166
1011 **EXTRA-CE**	191940	86966	41606	3388	13747	5420	33101	231	7478	3
1020 CLASSE 1	187114	86101	39256	3153	13654	5396	32288	231	7032	3
1021 **A E L E**	7070	2552	898	50	120	1895	1552	.	3	.
1030 CLASSE 2	4688	814	2267	235	94	24	807	.	447	.
1040 CLASSE 3	139	51	83	.	.	.	5	.	.	.
057.75 NOISETTES FRAICHES OU SECHES										
001 FRANCE	1293	769	.	162	14	88	252	.	8	.
002 BELG.-LUXBG.	503	321	144	.	5	.	2	31	.	.
003 PAYS-BAS	2193	335	45	2	.	1065	729	10	7	.
004 RF ALLEMAGNE	12908	.	3024	297	3008	3311	2140	32	1096	.
005 ITALIE	60600	36996	14801	.	611	4227	3400	31	685	49
006 ROYAUME-UNI	924	522	2	83	15	.	.	302	.	.
008 DANEMARK	148	148	.	.	.	.	.	.	.	.
009 GRECE	934	614	201	17	.	.	102	.	.	.
036 SUISSE	178	6	8	104	.	60	.	.	.	.

Origin / consignment Origine / provenance SITC	Quantity 1000 kg Quantités EUR 10	Deutschland	France	Italia	Nederland	Belg.-Lux.	UK	Ireland	Danmark	Ελλάδα
057.75										
042 SPAIN	1778	38	1704	10					26	
052 TURKEY	67552	45649	7786	746	4084	2248	5760	30	1249	
060 POLAND	50						50			
400 USA	976	919		2	55					
720 CHINA	299	297	2							
1000 **W O R L D**	107150	65405	17346	1147	5730	5663	9379	185	2280	15
1010 INTRA-EC	36166	18363	7842	344	1552	3351	3549	155	995	15
1011 EXTRA-EC	70982	47041	9504	803	4178	2312	5830	30	1284	
1020 CLASS 1	70474	46642	9492	803	4158	2295	5780	30	1274	
1021 EFTA COUNTR.	95	24	2	44		25				
1030 CLASS 2	47		10		20	17				
1040 CLASS 3	462	400	2				50		10	
057.79 EDIBLE NUTS, FRESH OR DRIED, N.E.S., SHELLED OR NOT										
001 FRANCE	7700	4473		213	461	1355	750	10	438	
002 BELG.-LUXBG.	245	12	116	2	79		24			10
003 NETHERLANDS	453	239	25	1		123	14	26	7	18
004 FR GERMANY	2235		189	269	343	128	976	6	240	84
005 ITALY	9686	2080	4212		136	723	2395		111	29
006 UTD. KINGDOM	498	55	101	5	34	7		294	2	
009 GREECE	35	2	22			1	3			
040 PORTUGAL	1232	22	987	84			139			
042 SPAIN	3257	272	2258	211	12	204	295			5
052 TURKEY	435	170	41	15	7	48	15	1	6	132
064 HUNGARY	46	6	30				10			
068 BULGARIA	174	2		144	28					
272 IVORY COAST	303		303							
400 USA	22094	13396	884	4644	1419	341	1128		215	67
512 CHILE	166	135			21		10			
616 IRAN	2097	1542	92		48	228	187			
624 ISRAEL	50	2				3	45			
660 AFGHANISTAN	92	1	25	52	11		3			
664 INDIA	1978	19	73	30	51	5	1793		6	1
720 CHINA	5286	2412	247	14	50	1	2558		2	2
800 AUSTRALIA	39	32			7					
1000 **W O R L D**	58613	25031	9669	5737	2729	3173	10562	336	1028	348
1010 INTRA-EC	20884	6861	4668	497	1053	2337	4195	335	797	141
1011 EXTRA-EC	37729	18170	5001	5239	1676	837	6367	1	231	207
1020 CLASS 1	27146	13906	4206	4988	1446	594	1578	1	223	204
1021 EFTA COUNTR.	1268	36	1003	87	1		140		1	
1030 CLASS 2	4990	1764	517	94	145	242	2221		6	1
1031 ACP (63)	411	47	303				61			
1040 CLASS 3	5593	2500	278	157	85	1	2568		2	2
057.92 PEARS AND QUINCES, FRESH										
001 FRANCE	62543	25153		1681	6115	6529	21320	962	783	
002 BELG.-LUXBG.	29567	4906	16655	1763	1404		4816		23	
003 NETHERLANDS	54001	14951	9543	4231		5624	17444	95	2113	
004 FR GERMANY	6288		731	3197	283	25	1189	2	843	18
005 ITALY	102007	64386	15187		1541	518	11953	2637	4884	901
006 UTD. KINGDOM	1860		1052	30	160	94		524		
038 AUSTRIA	2295	2290			5					
042 SPAIN	22999	5612	10356	3045	960	220	2806			
048 YUGOSLAVIA	1547	247		1185	17		57		6	35
052 TURKEY	710	681	2		18		8		1	
064 HUNGARY	366	323			43					
390 SOUTH AFRICA	40799	11507	8681	641	1770	2763	15164		273	
512 CHILE	9016	893	185	1164	6153	144	475			2
528 ARGENTINA	25262	7132	1157	12425	4548				20	
632 SAUDI ARABIA	1125						1125			
720 CHINA	465		235		32	9	189			
800 AUSTRALIA	4005	424	2256		508		817			
804 NEW ZEALAND	652	22	1		6	606			15	
1000 **W O R L D**	366392	138761	66106	29362	23823	16542	77659	4220	8964	955
1010 INTRA-EC	256498	109443	43168	10903	9549	12789	56863	4220	8645	918
1011 EXTRA-EC	109895	29319	22938	18459	14274	3753	20796		319	37
1020 CLASS 1	73394	20897	21296	4870	3405	3591	19005		295	35
1021 EFTA COUNTR.	2408	2369			5		34			
1030 CLASS 2	35603	8036	1407	13589	10794	153	1602		20	2
1040 CLASS 3	899	386	235		75	9	189		5	
057.93 STONE FRUIT, N.E.S., FRESH NL: NO BREAKDOWN BY COUNTRIES FOR COUNTRIES 028 TO 958 FOR CHERRIES										
001 FRANCE	47377	14572		1619	6260	12847	11891	65	123	
002 BELG.-LUXBG.	7713	1594	1258	18	4619		224			
003 NETHERLANDS	3299	708	327	13		1396	719	79	55	
004 FR GERMANY	17850		5245	149	8616	3211	154		473	
005 ITALY	429666	241677	38130		19370	31076	89325	2666	7422	
006 UTD. KINGDOM	1169		58		12	34		1065		
008 DENMARK	635	620			14	1				

Origin / consignment Origine / provenance CTCI	Value 1000 ECU Valeurs EUR 10	Deutschland	France	Italia	Nederland	Belg.-Lux.	UK	Ireland	Danmark	Ελλάδα
057.75										
042 ESPAGNE	4181	96	3995	19					71	
052 TURQUIE	163851	109175	19377	1882	10085	5336	14673	83	3240	
060 POLOGNE	131						131			
400 ETATS-UNIS	1890	1763		3	114					
720 CHINE	475	463	12							
1000 **M O N D E**	250718	151373	41435	2572	13955	14202	21511	488	5133	49
1010 INTRA-CE	79533	39704	18017	561	3652	8692	6657	406	1795	49
1011 EXTRA-CE	171184	111669	23418	2010	10303	5510	14853	83	3338	
1020 CLASSE 1	170310	111109	23379	2009	10251	5446	14722	83	3311	
1021 A E L E	234	61	8	105		60				
1030 CLASSE 2	143		27	1	52	63				
1040 CLASSE 3	730	560	12				131		27	
057.79 FRUITS A COQUES FRAIS OU SECS, NDA.										
001 FRANCE	17612	10023		379	1749	2506	1693	90	1172	
002 BELG.-LUXBG.	800	58	552	3	120		49			18
003 PAYS-BAS	1161	672	58	3		301	51	34	15	27
004 RF ALLEMAGNE	4086		703	375	659	353	1296	4	543	153
005 ITALIE	16425	7076	4405		161	1012	3504		144	123
006 ROYAUME-UNI	1180	104	319	6	60	16		667	8	
009 GRECE	117	6	30	46		8	27			
040 PORTUGAL	1470	255	911	164			138		2	
042 ESPAGNE	4524	410	2243	1251	15	228	300		4	73
052 TURQUIE	2781	1517	445	152	27	94	58	4	36	448
064 HONGRIE	157	22	106				29			
068 BULGARIE	276	2		188	86					
272 COTE IVOIRE	181		181							
400 ETATS-UNIS	44585	24150	3271	9026	2976	683	3570		562	347
512 CHILI	267	236			14		17			
616 IRAN	11095	8092	371		239	1082	1310			1
624 ISRAEL	224	5				15	204			
660 AFGHANISTAN	665	9	220	401	28		7			
664 INDE	5383	73	196	46	188	21	4829		24	6
720 CHINE	8765	2886	1257	84	74	3	4443		2	16
800 AUSTRALIE	352	280			67		5			
1000 **M O N D E**	122900	56013	15405	12225	6537	6351	21841	799	2518	1211
1010 INTRA-CE	41447	17938	6073	812	2749	4206	6671	794	1883	321
1011 EXTRA-CE	81452	38074	9332	11413	3788	2146	15170	4	635	890
1020 CLASSE 1	53829	26645	6922	10618	3085	1005	4073	4	609	868
1021 A E L E	1554	288	951	167	1		140		7	
1030 CLASSE 2	18339	8441	1042	523	539	1136	6625		24	7
1031 ACP (63)	277	16	181				80			
1040 CLASSE 3	9284	2988	1367	272	164	3	4472		2	16
057.92 POIRES ET COINGS, FRAIS										
001 FRANCE	29040	11968		753	2051	2242	11300	407	319	
002 BELG.-LUXBG.	16620	2210	10078	1207	530		2584		11	
003 PAYS-BAS	33441	7289	6890	4010		1240	12952	45	1015	
004 RF ALLEMAGNE	5089		554	3019	203	22	850		431	10
005 ITALIE	49106	28294	8329		721	297	7634	1151	2221	459
006 ROYAUME-UNI	1277		812	27	115	39		284		
038 AUTRICHE	172	168			4					
042 ESPAGNE	13862	3487	6661	1665	361	112	1576			
048 YOUGOSLAVIE	400	65		250	3		73		2	7
052 TURQUIE	342	328	1		8		5		2	
064 HONGRIE	101	92			9					
390 AFR. DU SUD	26863	7171	5903	467	996	1876	10259		189	
512 CHILI	5820	558	138	815	3888	90	329			2
528 ARGENTINE	17145	4867	781	8422	3062				13	
632 ARABIE SAOUD	1008						1008			
720 CHINE	290		189		16	3	82			
800 AUSTRALIE	2772	292	1543		353		584			
804 NOUV.ZELANDE	448	17	1		5	415			10	
1000 **M O N D E**	204188	66869	41920	20634	12442	6340	49404	1887	4214	478
1010 INTRA-CE	134724	49768	26663	9016	3647	3840	35417	1887	3997	469
1011 EXTRA-CE	69465	17081	15257	11618	8795	2500	13988		217	9
1020 CLASSE 1	44975	11541	14109	2382	1763	2405	12565		203	7
1021 A E L E	198	174			4		20			
1030 CLASSE 2	24085	5434	959	9237	7007	92	1341		13	2
1040 CLASSE 3	406	106	189		25	3	82		1	
057.93 FRUITS A NOYAU, NDA., FRAIS NL: PAS DE VENTILATION PAR PAYS POUR LES PAYS 028 A 958 POUR LES CERISES										
001 FRANCE	44752	12697		1543	4341	11358	14638	32	143	
002 BELG.-LUXBG.	6650	1383	1122	13	3870		262			
003 PAYS-BAS	2720	673	342	23		910	625	71	76	
004 RF ALLEMAGNE	14043		3705	171	7630	1910	211		416	
005 ITALIE	327282	171571	28786		15182	23799	81059	1646	5238	1
006 ROYAUME-UNI	1093		58		31	18		986		
008 DANEMARK	323	314			8	1				

Origin / consignment Origine / provenance SITC	Quantity 1000 kg EUR 10	Deutschland	France	Italia	Nederland	Belg.-Lux.	UK	Ireland	Danmark	Ελλάδα	Quantités
057.93											
009 GREECE	57785	50505	3716	537	1754	397	368	.	508	.	
036 SWITZERLAND	146	74	24	4	.	.	44	.	.	.	
038 AUSTRIA	342	316	.	.	12	.	14	.	.	.	
042 SPAIN	71493	6815	25514	13701	4558	5920	14502	334	349	.	
048 YUGOSLAVIA	8510	6577	237	1238	139	42	.	.	277	.	
052 TURKEY	619	426	.	.	23	7	163	.	.	.	
062 CZECHOSLOVAK	1139	1139	.	.	.	.	.	.	.	.	
064 HUNGARY	6799	6647	.	534	39	1316	201	.	60	.	
066 ROMANIA	3746	1271	115	.	2360	.	.	.	.	.	
068 BULGARIA	776	762	.	.	.	.	.	.	14	.	
204 MOROCCO	301	.	298	.	.	.	3	.	.	.	
212 TUNISIA	1189	2	1187	.	.	.	.	.	.	.	
390 SOUTH AFRICA	8170	1379	722	56	557	337	5034	45	40	.	
400 USA	1177	18	18	2	111	.	1024	.	4	.	
512 CHILE	670	99	199	185	21	124	42	.	.	.	
528 ARGENTINA	398	116	88	65	113	14	.	.	.	.	
624 ISRAEL	59	6	20	.	14	1	7	.	11	.	
977 SECRET CTRS.	2504	.	.	.	2504	.	.	.	.	.	
1000 **W O R L D**	675981	335410	77205	18122	51114	56729	123807	4253	9341	.	
1010 **INTRA-EC**	565525	309677	48733	2336	40647	48964	102713	3874	8581	.	
1011 **EXTRA-EC**	107852	25733	28472	15786	7963	7765	21094	379	760	.	
1020 CLASS 1	90485	15406	25517	15003	5401	6306	20798	379	675	.	
1021 EFTA COUNTR.	512	390	24	4	13	.	76	.	5	.	
1030 CLASS 2	2731	231	1840	250	163	141	95	.	11	.	
1040 CLASS 3	14738	10097	115	534	2399	1318	201	.	74	.	
057.94 BERRIES, FRESH NL: NO BREAKDOWN BY COUNTRIES FOR COUNTRIES 028 TO 958 FOR COWBERRIES, FOXBERRIES OR MOUNTAIN CRANBERRIES, ROSPBERRIES, : BLACK CURRANTS AND RED CURRANTS											
001 FRANCE	8948	5754	.	33	522	1863	723	7	46	.	
002 BELG.-LUXBG.	7789	4301	1931	9	685	.	666	.	197	.	
003 NETHERLANDS	7655	3572	479	4	.	3216	321	10	53	.	
004 FR GERMANY	2498	.	902	100	1184	110	10	.	192	.	
005 ITALY	51331	43979	1976	.	1666	555	2646	8	501	.	
006 UTD. KINGDOM	2705	1003	67	.	971	173	.	72	419	.	
008 DENMARK	161	150	.	.	11	.	.	.	.	.	
009 GREECE	822	798	.	.	21	.	3	.	.	.	
030 SWEDEN	332	224	.	8	9	61	.	.	30	.	
032 FINLAND	124	118	.	.	.	.	.	.	6	.	
038 AUSTRIA	4304	3387	745	172	.	.	.	.	.	.	
040 PORTUGAL	198	.	12	.	.	.	186	.	.	.	
042 SPAIN	18399	4049	8821	16	967	649	3605	57	235	.	
048 YUGOSLAVIA	349	254	.	95	.	.	.	.	.	.	
056 SOVIET UNION	502	473	.	.	13	16	.	.	.	.	
060 POLAND	13777	6799	1848	232	2286	1304	324	.	984	.	
062 CZECHOSLOVAK	5290	5264	.	.	26	.	.	.	.	.	
064 HUNGARY	5241	4010	138	.	207	406	41	.	439	.	
066 ROMANIA	7456	3860	1816	49	1718	13	.	.	.	.	
068 BULGARIA	1488	1153	215	.	56	64	.	.	.	.	
346 KENYA	425	109	164	1	17	23	110	.	1	.	
390 SOUTH AFRICA	119	10	.	.	53	.	56	.	.	.	
400 USA	1487	358	251	.	49	322	480	.	27	.	
412 MEXICO	548	299	233	6	1	.	9	.	.	.	
508 BRAZIL	1237	254	247	126	94	44	471	.	1	.	
512 CHILE	30	9	13	5	.	.	2	.	1	.	
624 ISRAEL	1884	920	272	120	145	139	241	.	27	.	
804 NEW ZEALAND	83	16	15	.	12	1	39	.	.	.	
977 SECRET CTRS.	5937	.	.	.	5937	.	.	.	.	.	
1000 **W O R L D**	151313	91152	20229	975	16650	8960	10009	153	3185	.	
1010 **INTRA-EC**	81963	59558	5356	146	5059	5917	4422	97	1408	.	
1011 **EXTRA-EC**	69415	31595	14873	829	5654	3043	5587	57	1777	.	
1020 CLASS 1	25480	8436	9876	292	1091	1034	4369	57	325	.	
1021 EFTA COUNTR.	5039	3749	789	181	9	61	188	.	62	.	
1030 CLASS 2	4186	1600	961	257	258	207	653	.	30	.	
1031 ACP (63)	463	110	189	1	17	23	122	.	1	.	
1040 CLASS 3	33750	21559	4016	280	4306	1802	365	.	1422	.	
057.95 PINEAPPLES, FRESH OR DRIED											
001 FRANCE	3877	225	.	2566	585	394	106	1	.	.	
002 BELG.-LUXBG.	1748	1440	67	41	11	.	106	6	.	75	
003 NETHERLANDS	4318	2797	97	365	.	216	641	73	127	.	
004 FR GERMANY	352	.	31	235	71	.	2	.	13	.	
005 ITALY	145	6	12	.	.	.	.	.	.	125	
006 UTD. KINGDOM	387	1	2	30	35	4	.	315	.	.	
260 GUINEA	352	.	235	.	.	42	75	.	.	.	
272 IVORY COAST	79663	7560	33320	15366	7472	3409	11337	64	1019	114	
276 GHANA	435	9	.	.	7	.	419	.	.	.	
302 CAMEROON	2504	7	2486	.	.	3	8	.	.	.	
346 KENYA	579	198	57	65	33	33	193	.	.	.	
350 UGANDA	215	1	.	3	1	3	207	.	.	.	
390 SOUTH AFRICA	2961	357	1	31	161	6	2387	16	.	.	
462 MARTINIQUE	1018	5	1013	.	.	.	.	.	.	.	

Origin / consignment Origine / provenance CTCI	Value 1000 ECU EUR 10	Deutschland	France	Italia	Nederland	Belg.-Lux.	UK	Ireland	Danmark	Ελλάδα	Valeurs
057.93											
009 GRECE	45407	39016	3721	524	1283	285	279	.	299	.	
036 SUISSE	109	36	27	3	.	.	43	.	.	.	
038 AUTRICHE	302	274	.	.	11	.	17	.	.	.	
042 ESPAGNE	67030	8113	26780	9065	2509	5289	14702	201	351	.	
048 YOUGOSLAVIE	3001	2344	112	393	32	17	.	.	103	.	
052 TURQUIE	586	356	.	.	21	14	194	.	1	.	
062 TCHECOSLOVAQ	209	209	.	.	.	.	.	.	.	.	
064 HONGRIE	3710	2791	.	143	12	630	101	.	33	.	
066 ROUMANIE	1159	619	62	.	478	.	.	.	.	.	
068 BULGARIE	465	460	.	.	.	.	.	.	5	.	
204 MAROC	547	.	542	.	.	.	5	.	.	.	
212 TUNISIE	1348	1	1345	.	.	.	.	.	.	.	
390 AFR. DU SUD	9908	1334	819	91	528	330	6729	39	38	.	
400 ETATS-UNIS	840	7	16	7	2	.	807	.	1	.	
512 CHILI	1368	192	293	525	38	247	73	.	.	.	
528 ARGENTINE	566	160	135	163	95	13	.	.	.	.	
624 ISRAEL	120	13	45	.	13	3	22	.	24	.	
977 SECRET	1189	.	.	.	1189	.	.	.	.	.	
1000 **M O N D E**	535019	242681	67954	12685	37280	44829	119881	2976	6732	1	
1010 **INTRA-CE**	442303	225653	37734	2274	32345	38281	97108	2736	6171	1	
1011 **EXTRA-CE**	91527	17029	30221	10410	3745	6548	22773	241	560	.	
1020 CLASSE 1	81813	12466	27760	9580	3104	5650	22514	241	498	.	
1021 A E L E	437	310	27	3	12	.	82	.	3	.	
1030 CLASSE 2	4056	370	2399	687	151	267	158	.	24	.	
1040 CLASSE 3	5656	4192	62	143	490	630	101	.	38	.	
057.94 BAIES FRAICHES NL: PAS DE VENTILATION PAR PAYS POUR LES PAYS 028 A 958 POUR LES AIRELLES, CASSIS, FRAMBOISES ET GROSSEILLES A GRAPPES : ROUGES											
001 FRANCE	15947	9290	.	137	996	4056	1341	17	110	.	
002 BELG.-LUXBG.	12469	6815	2716	15	902	.	1637	.	384	.	
003 PAYS-BAS	10747	5694	700	11	.	3303	860	18	161	.	
004 RF ALLEMAGNE	2463	.	943	100	862	170	17	.	371	.	
005 ITALIE	89989	76566	3441	.	2633	697	5615	15	822	.	
006 ROYAUME-UNI	1844	632	62	.	706	84	.	126	234	.	
008 DANEMARK	158	133	.	.	25	.	.	.	.	.	
009 GRECE	1422	1408	.	.	7	.	7	.	.	.	
030 SUEDE	1029	653	.	36	13	218	.	.	110	.	
032 FINLANDE	442	421	.	.	.	.	.	.	21	.	
038 AUTRICHE	3134	2390	636	108	.	.	.	.	.	.	
040 PORTUGAL	317	.	22	.	.	.	295	.	.	.	
042 ESPAGNE	43401	8993	23238	60	1286	1475	7823	97	429	.	
048 YOUGOSLAVIE	189	132	.	57	.	.	.	.	.	.	
056 U.R.S.S.	1163	1132	.	.	7	24	.	.	.	.	
060 POLOGNE	9614	4823	1493	144	1601	948	264	.	341	.	
062 TCHECOSLOVAQ	1966	1943	.	.	23	.	.	.	.	.	
064 HONGRIE	2640	1911	122	.	78	201	37	.	291	.	
066 ROUMANIE	4540	2525	1206	34	765	8	.	.	.	.	
068 BULGARIE	898	691	133	.	28	46	.	.	.	.	
346 KENYA	1379	377	488	2	46	92	373	.	1	.	
390 AFR. DU SUD	321	42	.	.	47	.	232	.	.	.	
400 ETATS-UNIS	4003	980	911	1	94	655	1308	.	54	.	
412 MEXIQUE	2201	1142	991	27	5	.	36	.	.	.	
508 BRESIL	2715	531	583	294	182	84	1039	.	2	.	
512 CHILI	147	41	71	18	.	.	15	.	2	.	
624 ISRAEL	7540	3446	993	573	497	531	1402	.	98	.	
804 NOUV.ZELANDE	363	75	46	.	48	7	187	.	.	.	
977 SECRET	3393	.	.	.	3393	.	.	.	.	.	
1000 **M O N D E**	226912	132862	39069	1616	14250	12802	22594	273	3446	.	
1010 **INTRA-CE**	135071	100538	7862	282	6131	8510	9509	176	2083	.	
1011 **EXTRA-CE**	88448	32324	31207	1353	4728	4293	13085	97	1363	.	
1020 CLASSE 1	53367	13721	24956	261	1487	2358	9860	97	627	.	
1021 A E L E	5081	3499	761	143	13	218	303	.	144	.	
1030 CLASSE 2	14258	5579	3294	914	736	708	2923	.	104	.	
1031 ACP (63)	1485	381	550	2	47	92	412	.	1	.	
1040 CLASSE 3	20823	13023	2957	179	2503	1227	302	.	632	.	
057.95 ANANAS FRAIS OU SECS											
001 FRANCE	3519	196	.	2344	503	383	92	1	.	.	
002 BELG.-LUXBG.	1534	1251	67	46	13	.	89	4	.	62	
003 PAYS-BAS	3894	2459	109	376	.	196	586	62	106	.	
004 RF ALLEMAGNE	369	.	38	217	95	.	3	1	15	.	
005 ITALIE	144	7	13	.	.	.	.	.	.	124	
006 ROYAUME-UNI	343	2	6	32	30	3	.	271	.	.	
260 GUINEE	306	.	218	.	.	37	51	.	.	.	
272 COTE IVOIRE	63746	6436	25930	12196	6462	2873	8838	43	847	121	
276 GHANA	527	7	.	.	6	.	514	.	.	.	
302 CAMEROUN	2092	7	2073	.	.	2	10	.	.	.	
346 KENYA	640	171	55	79	22	40	273	.	.	.	
350 OUGANDA	226	1	.	4	1	4	216	.	.	.	
390 AFR. DU SUD	2684	305	1	30	141	6	2187	14	.	.	
462 MARTINIQUE	977	6	971	.	.	.	.	.	.	.	

Origin / consignment Origine / provenance	Quantity	1000 kg								Quantités
SITC	EUR 10	Deutschland	France	Italia	Nederland	Belg.-Lux.	UK	Ireland	Danmark	Ἑλλάδα
057.05										
508 BRAZIL	252	45	.	1	73	.	133	.	.	.
680 THAILAND	42	11	.	.	15	.	16	.	.	.
736 TAIWAN	118	74	.	.	2	16	26	.	.	.
1000 W O R L D	99880	12998	37460	18748	8698	4147	15864	478	1173	316
1010 INTRA-EC	10325	4471	209	3236	702	616	857	395	140	199
1011 EXTRA-EC	89555	8527	37251	15512	7996	3531	15007	81	1033	117
1020 CLASS 1	3044	360	7	31	179	6	2442	18	1	.
1030 CLASS 2	86004	8158	37244	15481	7817	3525	12565	64	1033	117
1031 ACP (63)	83905	7780	36227	15437	7524	3498	12242	64	1019	114
057.06 DATES, FRESH OR DRIED										
001 FRANCE	4898	1066	.	589	425	873	1503	.	349	93
002 BELG.-LUXBG.	186	25	136	.	17	.	8	.	.	.
003 NETHERLANDS	249	58	31	.	.	140	18	1	1	.
004 FR GERMANY	64	.	5	.	6	21	1	.	31	.
006 UTD. KINGDOM	160	4	11	.	.	.	.	82	63	.
038 SWITZERLAND	72	.	9	.	.	.	63	.	.	.
204 MOROCCO	1037	1	207	.	.	27	802	.	.	.
208 ALGERIA	2300	1	2196	100	.	3	.	.	.	.
212 TUNISIA	11248	140	6939	1514	27	369	239	.	.	20
400 USA	2663	37	1357	11	.	27	821	.	410	.
612 IRAQ	4720	254	1699	300	25	405	1909	1	127	.
616 IRAN	1611	49	123	.	6	2	944	18	469	.
624 ISRAEL	312	14	3	144	6	4	138	.	3	.
636 KUWAIT	79	.	.	.	.	.	79	.	.	.
662 PAKISTAN	299	4	.	.	.	.	295	.	.	.
720 CHINA	1570	82	1	.	4	2	1301	2	178	.
1000 W O R L D	31606	1746	14735	2685	517	1880	8196	103	1631	113
1010 INTRA-EC	5618	1161	198	589	448	1038	1565	82	444	93
1011 EXTRA-EC	25975	585	14538	2080	69	843	6631	21	1188	20
1020 CLASS 1	2771	38	1369	11	.	27	916	.	410	.
1021 EFTA COUNTR.	72	.	9	.	.	.	63	.	.	.
1030 CLASS 2	21629	465	13168	2069	65	810	4414	19	599	20
1040 CLASS 3	1574	82	1	.	4	6	1301	2	178	.
057.07 AVOCADOS, MANGOES, GUAVAS AND MANGOSTEENS, FRESH OR DRIED										
001 FRANCE	618	67	.	106	229	67	130	.	18	1
002 BELG.-LUXBG.	427	2	364	1	54	.	6	.	.	.
003 NETHERLANDS	1408	630	331	13	.	133	85	6	210	.
004 FR GERMANY	96	.	19	.	4	1	8	.	64	.
005 ITALY	437	12	26	.	19	13	363	.	4	.
006 UTD. KINGDOM	454	2	19	.	29	4	.	400	.	.
042 SPAIN	3924	10	3839	22	17	.	36	.	.	.
064 HUNGARY	8	.	.	.	.	.	8	.	.	.
202 CANARY ISLES	853	2	112	.	16	.	723	.	.	.
204 MOROCCO	105	.	103	.	2	.	.	.	.	.
232 MALI	1848	102	793	2	830	17	96	.	4	.
236 UPPER VOLTA	982	.	889	.	84	3	6	.	.	.
248 SENEGAL	176	.	112	.	48	13	3	.	.	.
260 GUINEA	190	.	124	.	10	52	4	.	.	.
272 IVORY COAST	997	4	782	.	30	139	42	.	.	.
302 CAMEROON	139	.	125	.	13	1	.	.	.	.
318 CONGO	88	.	81	.	7	.	.	.	.	.
346 KENYA	1550	181	489	.	116	61	696	.	5	.
390 SOUTH AFRICA	10173	865	5740	75	372	240	2803	.	70	8
391 BOTSWANA	78	.	78	.	.	.	.	.	.	.
400 USA	3491	14	2476	3	336	8	580	.	74	.
412 MEXICO	2332	152	896	27	249	20	988	.	.	.
416 GUATEMALA	86	13	11	.	14	1	47	.	.	.
462 MARTINIQUE	2248	6	2238	4	.	.	.	.	.	.
464 JAMAICA	169	.	.	.	.	.	169	.	.	.
465 ST LUCIA	188	.	.	.	.	.	188	.	.	.
467 ST VINCENT	117	.	.	.	.	.	117	.	.	.
484 VENEZUELA	228	.	2	5	.	.	221	.	.	.
504 PERU	357	13	208	2	39	15	80	.	.	.
508 BRAZIL	1142	160	371	80	99	43	389	.	.	.
624 ISRAEL	47219	2784	34742	574	1261	957	6164	18	712	7
662 PAKISTAN	755	4	1	1	.	.	747	.	2	.
664 INDIA	542	3	2	1	3	18	515	.	.	.
680 THAILAND	89	6	19	.	54	1	9	.	.	.
1000 W O R L D	84044	5091	55172	918	4004	1819	15432	424	1167	17
1010 INTRA-EC	3473	729	765	121	341	217	597	406	396	1
1011 EXTRA-EC	80572	4362	54408	797	3663	1602	14835	18	771	16
1020 CLASS 1	17621	891	12061	99	731	249	3418	.	144	8
1030 CLASS 2	62907	3455	42311	698	2932	1353	11406	18	727	7
1031 ACP (63)	6711	294	3486	2	1149	298	1470	.	12	.
1040 CLASS 3	42	15	16	.	.	.	11	.	.	.
057.08 OTHER FRESH FRUIT										
001 FRANCE	19858	3599	.	1541	3001	8767	2817	14	119	.

Origin / consignment Origine / provenance	Value	1000 ECU								Valeurs
CTCI	EUR 10	Deutschland	France	Italia	Nederland	Belg.-Lux.	UK	Ireland	Danmark	Ἑλλάδα
057.05										
508 BRESIL	248	44	.	2	67	.	135	.	.	.
680 THAILANDE	106	24	.	.	38	.	44	.	.	.
736 T'AI-WAN	319	194	.	.	18	42	65	.	.	.
1000 M O N D E	82414	11304	29609	15371	7537	3604	13301	397	981	310
1010 INTRA-CE	9807	3916	231	3018	641	582	772	340	121	186
1011 EXTRA-CE	72606	7388	29378	12352	6895	3021	12530	57	861	124
1020 CLASSE 1	2764	308	5	30	145	6	2245	14	1	.
1030 CLASSE 2	69842	7071	29373	12322	6750	3015	10284	43	860	124
1031 ACP (63)	67688	6828	28395	12282	6502	2964	9906	43	847	121
057.06 DATTES FRAICHES OU SECHES										
001 FRANCE	12904	2660	.	1389	1115	1560	4908	.	1045	227
002 BELG.-LUXBG.	498	71	357	.	39	.	31	.	.	.
003 PAYS-BAS	304	112	24	.	.	142	19	4	3	.
004 RF ALLEMAGNE	156	.	12	.	15	53	3	.	73	.
006 ROYAUME-UNI	276	11	41	.	.	.	.	152	72	.
038 SUISSE	126	.	36	.	.	.	90	.	.	.
204 MAROC	1015	1	304	.	.	18	692	.	.	.
208 ALGERIE	3541	2	3330	201	.	8	.	.	.	.
212 TUNISIE	22893	340	17416	3523	63	747	760	.	.	44
400 ETATS-UNIS	4322	115	2681	41	.	73	1080	.	332	.
612 IRAK	5302	549	1767	224	26	179	2376	3	178	.
616 IRAN	1756	52	95	.	10	1	981	25	592	.
624 ISRAEL	842	47	7	275	17	13	474	.	9	.
636 KOWEIT	123	.	.	.	.	.	123	.	.	.
662 PAKISTAN	428	6	.	.	.	.	422	.	.	.
720 CHINE	1852	70	1	.	11	6	1574	3	185	.
1000 M O N D E	56604	4060	26093	5703	1302	2814	13684	187	2489	272
1010 INTRA-CE	14235	2872	452	1389	1169	1763	5014	157	1192	227
1011 EXTRA-CE	42340	1188	25641	4284	132	1051	8671	31	1297	45
1020 CLASSE 1	4526	118	2719	41	1	73	1242	.	332	.
1021 A E L E	126	.	36	.	.	.	90	.	.	.
1030 CLASSE 2	35960	1000	22920	4244	120	968	5855	28	780	45
1040 CLASSE 3	1854	70	1	.	11	10	1574	3	185	.
057.07 AVOCATS,MANGUES,GOYAVES,MANGOUSTES,FR.SECS										
001 FRANCE	1144	126	.	211	382	125	273	.	24	3
002 BELG.-LUXBG.	528	3	454	1	61	.	9	.	.	.
003 PAYS-BAS	2401	1139	554	34	.	160	186	11	317	.
004 RF ALLEMAGNE	184	.	26	1	7	3	15	.	132	.
005 ITALIE	556	36	45	.	30	47	395	.	3	.
006 ROYAUME-UNI	662	9	26	.	56	12	.	556	1	.
042 ESPAGNE	5816	14	5698	15	23	.	66	.	.	.
064 HONGRIE	114	.	.	.	.	.	114	.	.	.
202 CANARIES	1202	4	178	.	23	.	997	.	.	.
204 MAROC	148	.	144	.	4	.	.	.	.	.
232 MALI	3251	231	978	3	1848	36	143	.	10	.
236 HAUTE-VOLTA	1251	.	1045	.	189	2	15	.	.	.
248 SENEGAL	264	.	129	.	115	13	7	.	.	.
260 GUINEE	232	.	152	.	32	43	5	.	.	.
272 COTE IVOIRE	1383	7	1029	.	84	200	83	.	.	.
302 CAMEROUN	157	.	131	.	25	1	.	.	.	.
318 CONGO	143	.	127	.	16	.	.	.	.	.
346 KENYA	2475	361	781	.	173	99	1072	.	9	.
390 AFR. DU SUD	16660	1513	9304	150	652	402	4506	.	117	16
391 BOTSWANA	111	.	111	.	.	.	.	.	.	.
400 ETATS-UNIS	5706	27	4112	6	432	16	986	.	123	.
412 MEXIQUE	4467	315	1618	73	429	38	2014	.	.	.
416 GUATEMALA	200	31	25	.	32	3	109	.	.	.
462 MARTINIQUE	2371	10	2355	6	.	.	.	.	.	.
464 JAMAIQUE	261	.	.	.	.	.	261	.	.	.
465 SAINTE-LUCIE	327	.	.	.	.	.	327	.	.	.
467 ST-VINCENT	216	.	.	.	.	.	216	.	.	.
484 VENEZUELA	533	.	3	14	.	.	516	.	.	.
504 PEROU	792	28	475	4	80	33	172	.	.	.
508 BRESIL	2452	338	833	214	196	96	777	.	.	.
624 ISRAEL	65553	3885	47481	833	1809	1321	9220	34	958	12
662 PAKISTAN	1245	12	2	3	.	.	1223	.	5	.
664 INDE	1446	8	3	4	6	46	1378	.	1	.
680 THAILANDE	277	29	79	.	139	7	22	.	1	.
1000 M O N D E	125443	8254	78200	1577	6915	2731	25427	603	1705	31
1010 INTRA-CE	5536	1341	1113	247	545	348	893	569	477	3
1011 EXTRA-CE	119906	6912	77087	1329	6370	2383	24534	34	1229	28
1020 CLASSE 1	28226	1559	19143	171	1115	422	5560	.	240	16
1030 CLASSE 2	91488	5320	57904	1158	5256	1962	18853	34	989	12
1031 ACP (63)	10370	614	4489	3	2489	419	2332	.	24	.
1040 CLASSE 3	194	33	40	.	.	.	121	.	.	.
057.08 AUTRES FRUITS FRAIS										
001 FRANCE	20653	4622	.	2063	3398	8191	2301	8	70	.

Tab. 1 **Import** January - December 1983 Janvier - Décembre

Origin / consignment Origine / provenance	Quantity 1000 kg									Quantités	Value 1000 ECU									Valeurs
SITC / CTCI	EUR 10	Deutschland	France	Italia	Nederland	Belg.-Lux.	UK	Ireland	Danmark	Ελλάδα	EUR 10	Deutschland	France	Italia	Nederland	Belg.-Lux.	UK	Ireland	Danmark	Ελλάδα
057.98																				
002 BELG.-LUXBG.	365	136	68	3	147		7	4			572	365	54	3	140		7	3		
003 NETHERLANDS	10615	6811	501	222		879	1532	300	370		19185	13322	1550	629		1155	1792	256	481	
004 FR GERMANY	1142		105	151	578	99	3		206		1327		62	428	609	41	2		185	
005 ITALY	68714	40243	17088		3762	2704	3233	76	1570	40	25830	14761	5507		1543	1399	1940	35	611	34
006 UTD. KINGDOM	1774	55	29	5	274	3		1408			1870	143	26	6	647	8		1141		
009 GREECE	37883	16006	537	13392	2037	1623	4015		273		11004	5180	229	3237	858	315	1111		74	
042 SPAIN	181388	31819	47863	13881	15060	4804	66185	451	1325		87546	14105	19686	7828	6402	2270	36551	214	490	
052 TURKEY	4472	4101	12		107	204	47		1		1641	1535	7		41	45	12		1	
064 HUNGARY	992	743			24	100	23		102		151	106			2	21	5		17	
066 ROMANIA	1075	371			699				5		359	134			223				2	
248 SENEGAL	1517	19	1156		54	269	19				2586	16	2220		60	271	19			
346 KENYA	104	34	1		11	15	43				130	43	2		11	19	55			
370 MADAGASCAR	420	9	348	5	33	19	6				1182	28	983	15	90	51	15			
372 REUNION	83		83								330		330							
390 SOUTH AFRICA	2511	364	195	62	567	61	1260		2		3720	486	451	145	549	105	1980		4	
400 USA	2656	440	105		1739	23	339		10		5340	1162	286		3291	63	511		27	
416 GUATEMALA	437	44			230		163				347	37			175		135			
465 ST LUCIA	190						190				358						358			
480 COLOMBIA	98				31		67				113				28		85			
508 BRAZIL	1814	156	63	5	367	4	1216		3		1744	172	129	14	277	9	1136		7	
512 CHILE	2178	127	6	57	397		1591				2257	145	8	167	498		1439			
600 CYPRUS	466	20					446				302	7					295			
624 ISRAEL	13396	4205	449	439	1231	464	5937	24	647		12967	2491	363	196	906	371	8196	29	413	
680 THAILAND	319	8	224		49	1	37				1111	40	788		162	2	119			
800 AUSTRALIA	303	45	5		246			7			818	141	17		639			21		
804 NEW ZEALAND	14428	5752	1500	589	4369	1195	905	42	76		39789	15645	4381	1583	12135	3223	2516	83	223	
1000 W O R L D	370626	115341	70475	30418	35350	21294	90635	2328	4745	40	244703	74840	37322	16396	32839	17591	61261	1806	2614	34
1010 INTRA-EC	140435	66859	18327	15331	9798	14076	11664	1802	2538	40	80578	38417	7428	6418	7095	11110	7213	1443	1420	34
1011 EXTRA-EC	230188	48482	52148	15087	25551	7218	78971	524	2207		164123	36423	29894	9977	25745	6481	54048	361	1194	
1020 CLASS 1	206047	42524	49687	14553	22186	6287	68863	500	1447		139007	33079	24834	9561	23111	5706	41648	318	750	
1021 EFTA COUNTR.	198	3	8		60		127				133	6	6		46		75			
1030 CLASS 2	21740	4657	2427	533	2589	776	10079	24	653		24413	3042	4991	417	2379	731	12385	43	425	
1031 ACP (63)	2404	73	1541	5	105	310	368		2		4536	109	3266	16	180	349	591		5	
1040 CLASS 3	2403	1301	35		777	152	30		108		705	303	69		254	45	15		19	
057.99 OTHER DRIED FRUIT											**057.99 AUTRES FRUITS SECHES**									
DE: BREAKDOWN BY COUNTRIES INCOMPLETE FOR DRIED FRUIT OTHER THAN APRICOTS, PEACHES, PRUNES, APPLES, PEARS AND PAPAWS											**DE: VENTILATION PAR PAYS INCOMPLETE POUR LES FRUITS SECHES, AUTRES QUE ABRICOTS, PECHES, PRUNEAUX, POMMES, POIRES ET PAPAYES**										
001 FRANCE	6528	1712		630	1363	963	950	34	876		9010	2967		890	1597	1246	1037	31	1242	
002 BELG.-LUXBG.	40	8	4		8		20				146	37	11	1	20		77			
003 NETHERLANDS	691	32	264	18		214	60	58	45		1460	83	546	23		387	143	185	93	
004 FR GERMANY	1329		54	186	414	34	280		361		1915		149	160	443	58	465		642	
005 ITALY	4870	2104	40		705	23	1837	19	123	19	15499	6835	82		2222	78	5749	59	437	37
006 UTD. KINGDOM	317	7	27		3	1		276	3		608	22	38		10	1		530	7	
008 DENMARK	40	22	1				17				676	519	23	2	3		129			
032 FINLAND	97		90						7		101		57						44	
036 SWITZERLAND	57	45							12		164	107					2		55	
040 PORTUGAL	458	271			184	1	2				544	293			247	1	3			
042 SPAIN	176				11	11	8		146		448				16	9	17		406	
048 YUGOSLAVIA	3864	541	917	325	35		2046				2854	440	640	236	37		1501			
052 TURKEY	7732	2297	1888	274	687	271	2156		52	107	16465	4436	4125	626	1484	540	4884		121	249
056 SOVIET UNION	450	445			3				2		361	345			4				12	
062 CZECHOSLOVAK	213	213									152	152								
064 HUNGARY	74	71	3								154	134	20							
066 ROMANIA	423	48			17		360				366	70			18		278			
068 BULGARIA	422	309	2				111				438	350	11				77			
070 ALBANIA	483	430	39			5	5		4		589	341	186			11	28		25	
390 SOUTH AFRICA	1596	336	103	34	127	93	875		28		4332	846	284	82	266	348	2431		73	
400 USA	22259	4390	1487	8745	1042	711	4340	71	1258	215	33878	8841	2067	11112	1554	1511	6252	90	2122	329
512 CHILE	781	652	3	90	29		3		4		713	576	6	86	35		5		6	
528 ARGENTINA	785	259		163	317	2			44		1417	322		309	686	3			95	
616 IRAN	947	807	30		38	37			35		1620	1391	32		53	74			70	
660 AFGHANISTAN	221	65			59		97				182	48			22		112			
664 INDIA	595	92	34	197			272				469	65	17	160			227			
680 THAILAND	195		18		48		129				142	1	23		35		83			
720 CHINA	471	267	29	12	87	13	58		5		1065	515	96	27	261	26	136		4	
736 TAIWAN	48	12	18				18				237	35	145			1	55		1	
800 AUSTRALIA	119	11	5		26	1	68		8		444	26	31		145	9	186		47	
977 SECRET CTRS.	3063	3063									4625	4625								
1000 W O R L D	59529	18533	5062	10673	5255	2385	13789	458	3034	340	101403	34501	8619	13717	9251	4311	23974	894	5521	615
1010 INTRA-EC	13821	3888	391	834	2492	1235	3168	386	1408	19	29327	10465	851	1076	4296	1767	7610	804	2421	37
1011 EXTRA-EC	42645	11582	4671	9839	2763	1150	10621	71	1627	321	67451	19411	7768	12641	4955	2544	16364	90	3100	578
1020 CLASS 1	36391	7903	4490	9378	2111	1089	9496	71	1532	321	59276	15008	7207	12058	3751	2418	15279	90	2897	578
1021 EFTA COUNTR.	645	328	90		184	1	3		39		845	417	57		247	3	5		116	
1030 CLASS 2	3703	1889	107	450	545	43	586		83		4982	2443	239	556	921	89	562		172	
1040 CLASS 3	2549	1790	74	12	107	17	538		11		3191	1959	321	27	283	37	523		41	
058.20 FRUIT, FRUIT-PEEL AND PARTS OF PLANTS, PRESERVED BY SUGAR (DRAINED, GLACE OR CRYSTALLIZED)											**058.20 FRUITS,ECORCES,PLANTES,CONFITS AU SUCRE**									
001 FRANCE	10397	811		630	327	318	7801	495	15		21605	1576		1201	657	669	16444	1020	37	1
002 BELG.-LUXBG.	75	33	3		37		2				139	40	9		83		7			
003 NETHERLANDS	7013	5408	101			44	1180	134	146		10241	8294	144			106	1281	159	257	
004 FR GERMANY	84		9	8	45	4	16	1	1		218		18	26	89	19	63	1	2	
005 ITALY	6094	943	1863		14	35	3212	17	10		13339	1297	8094		22	136	3749	32	9	

Origin / consignment Origine / provenance SITC	Quantity 1000 kg EUR 10	Deutschland	France	Italia	Nederland	Belg.-Lux.	UK	Ireland	Danmark	Ελλάδα
058.20										
006 UTD. KINGDOM	271	2	128	.	6	.	.	126	9	.
009 GREECE	521	519	2	.	.	.	.	.	.	.
042 SPAIN	467	19	.	5	.	24	419	.	.	.
390 SOUTH AFRICA	235	.	.	.	.	.	235	.	.	.
680 THAILAND	157	.	10	76	69	.	.	.	.	.
720 CHINA	72	4	50	.	18	.	2	.	.	.
736 TAIWAN	110	37	6	46	.	.	18	.	1	.
740 HONG KONG	115	2	96	.	6	.	9	.	.	.
800 AUSTRALIA	754	81	.	15	103	1	550	4	.	.
1000 W O R L D	26553	7905	2278	785	639	429	13537	779	201	.
1010 INTRA-EC	24501	7715	2108	638	440	402	12242	774	182	.
1011 EXTRA-EC	2051	189	171	147	199	27	1295	4	19	.
1020 CLASS 1	1548	146	8	20	104	27	1236	4	3	.
1030 CLASS 2	434	39	114	127	80	.	58	.	16	.
1040 CLASS 3	72	4	50	.	16	.	2	.	.	.
058.30 JAMS, FRUIT JELLIES, MARMALADES, FRUIT PUREE AND FRUIT PASTES, BEING COOKED PREPARATIONS, WHETHER OR NOT CONTAINING ADDED SUGAR										
001 FRANCE	10939	3711	.	374	643	5490	691	5	17	8
002 BELG.-LUXBG.	12879	6463	136	130	2408	.	1601	34	97	10
003 NETHERLANDS	36110	24525	843	189	.	910	1357	32	81	2
004 FR GERMANY	12838	.	681	249	7208	2204	1416	8	954	118
005 ITALY	7345	4133	453	.	2139	161	435	.	4	20
006 UTD. KINGDOM	7042	1647	1004	114	406	1761	.	1911	173	26
007 IRELAND	1162	3	.	.	18	.	1141	.	.	.
008 DENMARK	347	281	.	14	.	6	46	.	.	.
009 GREECE	449	150	1	21	.	.	277	.	.	.
036 SWITZERLAND	219	89	4	5	.	111	7	.	1	2
038 AUSTRIA	127	3	.	124	.	.	.	.	.	.
060 POLAND	638	.	.	.	.	.	635	3	.	.
064 HUNGARY	2606	141	.	.	1020	.	1432	9	2	2
066 ROMANIA	978	753	.	.	225	.	.	.	.	.
068 BULGARIA	1426	142	.	296	395	2	573	.	.	18
346 KENYA	268	.	.	.	.	.	.	.	.	268
390 SOUTH AFRICA	1214	407	.	50	.	115	511	.	13	118
462 MARTINIQUE	349	.	349	.	.	.	.	.	.	.
528 ARGENTINA	598	1	597	.	.	.	.	.	.	.
708 PHILIPPINES	135	2	.	.	105	.	.	.	.	28
1000 W O R L D	98592	44678	4182	1569	14679	18981	10380	2002	1372	749
1010 INTRA-EC	89109	42912	3118	1091	12820	18724	6963	1990	1307	184
1011 EXTRA-EC	9483	1766	1064	476	1859	257	3418	13	65	565
1020 CLASS 1	1909	569	63	181	14	247	675	.	40	120
1021 EFTA COUNTR.	420	118	39	129	.	116	11	.	5	2
1030 CLASS 2	1715	50	997	.	153	1	87	.	3	424
1031 ACP (63)	294	1	.	.	1	.	24	.	.	268
1040 CLASS 3	5863	1148	5	296	1692	10	2656	13	23	20
058.51 ORANGE JUICE										
001 FRANCE	1923	291	.	169	797	570	37	53	3	3
002 BELG.-LUXBG.	32261	1369	7871	1082	14404	.	6197	560	769	9
003 NETHERLANDS	48662	11651	8971	3201	.	4911	14188	675	5040	25
004 FR GERMANY	93578	.	1455	1293	52768	18148	13462	4350	1731	371
005 ITALY	13070	8531	649	.	2087	207	1071	342	111	72
006 UTD. KINGDOM	2802	3	53	53	93	19	.	2336	213	32
007 IRELAND	1317	.	.	.	152	.	1143	.	22	.
008 DENMARK	6970	603	30	.	11	2	5844	469	.	11
009 GREECE	3239	2043	.	1154	.	.	42	.	.	.
030 SWEDEN	119	8	.	.	.	1	9	.	101	.
042 SPAIN	6600	1736	4370	.	187	141	100	6	60	.
204 MOROCCO	9586	2368	7133	.	31	54	.	.	.	.
390 SOUTH AFRICA	1024	334	136	.	.	2	552	.	.	.
393 SWAZILAND	324	.	.	.	.	.	324	.	.	.
400 USA	27379	6199	10463	.	6093	1099	2753	309	401	62
404 CANADA	120	.	.	.	40	.	80	.	.	.
508 BRAZIL	215539	74819	6072	.	65189	44255	20501	.	4277	426
528 ARGENTINA	1829	841	986	.	1	1	.	.	.	.
600 CYPRUS	603	594	.	.	.	.	1	.	.	8
624 ISRAEL	94383	28341	19546	156	5602	479	38066	1531	643	17
1000 W O R L D	561697	139799	67815	7111	147468	69890	104551	10630	13397	1036
1010 INTRA-EC	203817	24491	19028	6951	70311	23856	41983	8785	7889	523
1011 EXTRA-EC	357878	115308	48787	159	77157	46034	62567	1845	5508	513
1020 CLASS 1	35368	8343	14969	1	6324	1246	3545	315	563	62
1021 EFTA COUNTR.	193	63	.	1	4	4	20	.	101	.
1030 CLASS 2	322502	106966	33816	158	70833	44789	59024	1531	4932	451
1031 ACP (63)	336	.	.	.	8	.	328	.	.	.
058.52 GRAPEFRUIT JUICE										
001 FRANCE	136	83	.	22	4	17	6	4	.	.
002 BELG.-LUXBG.	4072	182	657	1909	904	.	359	60	1	.
003 NETHERLANDS	2719	234	568	583	.	211	950	115	55	3

Origin / consignment Origine / provenance CTCI	Value 1000 ECU EUR 10	Deutschland	France	Italia	Nederland	Belg.-Lux.	UK	Ireland	Danmark	Ελλάδα
058.20										
006 ROYAUME-UNI	633	6	266	.	7	.	.	327	27	.
009 GRECE	825	819	6	.	.	.	.	.	.	.
042 ESPAGNE	437	32	.	7	.	39	359	.	.	.
390 AFR. DU SUD	201	.	.	.	.	.	201	.	.	.
680 THAILANDE	319	.	21	182	116	.	.	.	.	.
720 CHINE	108	6	82	.	15	.	5	.	.	.
736 T'AI-WAN	276	95	18	126	1	1	32	.	3	.
740 HONG-KONG	359	4	298	.	22	.	34	.	1	.
800 AUSTRALIE	1826	253	.	70	230	4	1252	17	.	.
1000 M O N D E	50911	12473	8984	1613	1270	985	23637	1560	388	1
1010 INTRA-CE	47065	12031	8543	1227	878	930	21582	1541	332	1
1011 EXTRA-CE	3847	442	441	386	393	55	2055	18	57	.
1020 CLASSE 1	2644	330	13	76	231	54	1915	18	7	.
1030 CLASSE 2	1095	106	346	310	147	1	135	.	50	.
1040 CLASSE 3	108	6	82	.	15	.	5	.	.	.
058.30 PUREES ET PATES DE FRUITS, CONFITURES ETC.										
001 FRANCE	15167	4949	.	510	1102	7357	1191	8	32	18
002 BELG.-LUXBG.	15320	9876	171	102	2593	.	2457	57	50	14
003 PAYS-BAS	26796	15318	754	238	.	9284	1128	42	28	4
004 RF ALLEMAGNE	13732	.	564	435	6396	3297	1973	11	862	194
005 ITALIE	7034	4828	426	.	1205	209	332	.	3	31
006 ROYAUME-UNI	10025	2850	1859	325	694	1618	.	2306	323	48
007 IRLANDE	2083	5	.	.	30	.	2048	.	.	.
008 DANEMARK	506	434	.	18	.	6	48	.	.	.
009 GRECE	297	142	5	11	1	.	136	.	.	.
036 SUISSE	523	218	6	17	.	262	14	.	2	4
038 AUTRICHE	229	8	1	220	.	.	.	.	.	.
060 POLOGNE	343	.	.	.	.	.	342	1	.	.
064 HONGRIE	1729	121	.	.	733	.	864	8	2	1
066 ROUMANIE	835	651	.	.	184	.	.	.	.	.
068 BULGARIE	979	109	.	212	286	1	358	.	.	13
346 KENYA	261	.	.	.	.	.	.	.	.	261
390 AFR. DU SUD	927	296	.	40	.	110	390	.	14	77
462 MARTINIQUE	232	.	232	.	.	.	.	.	.	.
528 ARGENTINE	386	2	384	.	.	.	.	.	.	.
708 PHILIPPINES	114	4	.	.	85	.	.	.	.	25
1000 M O N D E	98403	40017	4550	2135	13404	22185	11474	2437	1408	793
1010 INTRA-CE	90960	38402	3778	1639	12021	21771	9313	2427	1299	310
1011 EXTRA-CE	7441	1615	773	494	1383	414	2160	10	109	483
1020 CLASSE 1	2074	638	80	282	17	404	482	.	89	82
1021 A E L E	880	278	46	237	.	275	26	.	14	4
1030 CLASSE 2	1370	52	686	.	137	1	104	.	3	387
1031 ACP (63)	291	1	.	.	2	.	27	.	.	261
1040 CLASSE 3	3996	924	6	212	1229	9	1574	10	17	15
058.51 JUS D'ORANGE										
001 FRANCE	1404	176	.	146	622	336	68	45	4	7
002 BELG.-LUXBG.	24955	1272	7426	712	5971	.	8068	255	1241	10
003 PAYS-BAS	64665	15259	11671	4661	.	4174	20033	704	8150	13
004 RF ALLEMAGNE	47564	.	1069	914	19435	7296	14269	1898	2442	241
005 ITALIE	14180	9171	607	.	2651	206	922	446	122	55
006 ROYAUME-UNI	2478	7	70	33	98	47	.	1986	218	19
007 IRLANDE	968	.	.	.	52	.	809	.	107	.
008 DANEMARK	3986	850	54	.	14	4	2784	253	.	27
009 GRECE	3732	2042	.	1630	.	.	60	.	.	.
030 SUEDE	227	11	.	.	.	.	15	.	201	.
042 ESPAGNE	4634	2495	1603	.	145	153	129	11	98	.
204 MAROC	8960	2689	6186	.	26	59	.	.	.	.
390 AFR. DU SUD	1227	400	172	.	.	3	652	.	.	.
393 SWAZILAND	411	.	.	.	.	.	411	.	.	.
400 ETATS-UNIS	28360	7258	7975	1	6517	1643	3981	427	472	86
404 CANADA	210	.	.	.	74	.	136	.	.	.
508 BRESIL	293337	101791	7945	.	79925	70360	27098	.	5659	559
528 ARGENTINE	2444	1114	1327	.	1	2	.	.	.	.
600 CHYPRE	816	812	.	.	.	.	.	.	.	4
624 ISRAEL	100441	30322	20126	119	4624	649	42057	1612	910	20
1000 M O N D E	605368	175784	66331	8216	120167	84935	121614	7636	19662	1043
1010 INTRA-CE	163929	28775	20897	8096	28843	12064	47012	5587	12283	372
1011 EXTRA-CE	441436	146989	45433	120	91324	72871	74601	2049	7378	671
1020 CLASSE 1	34790	10257	9750	1	6740	1801	4944	438	770	89
1021 A E L E	323	89	.	1	5	4	20	.	202	2
1030 CLASSE 2	406625	136732	35683	119	84584	71070	69658	1612	6584	583
1031 ACP (63)	423	.	.	.	7	.	416	.	.	.
058.52 JUS DE PAMPLEMOUSSE OU DE POMELOS										
001 FRANCE	103	68	.	15	3	9	5	3	.	.
002 BELG.-LUXBG.	2028	140	417	987	276	.	170	38	.	.
003 PAYS-BAS	2529	256	583	520	.	212	840	53	61	4

Tab. 1 **Import** January - December 1983 Janvier - Décembre

Origin / consignment Origine / provenance SITC	Quantity 1000 kg Quantités EUR 10	Deutschland	France	Italia	Nederland	Belg.-Lux.	UK	Ireland	Danmark	Ελλάδα
051.52										
004 FR GERMANY	3263	.	54	521	580	1215	677	4	179	33
005 ITALY	422	23	204	.	107	38	3	.	.	47
006 UTD. KINGDOM	296	.	10	.	3	37	.	227	4	15
008 DENMARK	311	2	3	.	.	.	261	45	.	.
024 ICELAND	159	.	.	.	.	.	159	.	.	.
204 MOROCCO	760	.	756	.	4	.	.	.	.	.
400 USA	6905	1246	2219	1293	924	26	1105	.	88	2
421 BELIZE	232	48	.	.	.	.	137	47	.	.
464 JAMAICA	129	81	.	.	48	.	.	.	.	.
508 BRAZIL	2246	1011	12	13	152	766	112	.	180	.
528 ARGENTINA	1228	806	93	.	302	27	.	.	.	.
600 CYPRUS	897	592	.	.	236	.	61	.	.	8
624 ISRAEL	29383	7662	4379	4682	712	583	11061	148	152	4
1000 W O R L D	**53948**	**12167**	**9206**	**9076**	**4048**	**2928**	**15079**	**649**	**692**	**112**
1010 INTRA-EC	**11341**	**543**	**1495**	**3035**	**1612**	**1518**	**2346**	**455**	**239**	**98**
1011 EXTRA-EC	**42607**	**11624**	**7711**	**6041**	**2436**	**1410**	**12724**	**194**	**453**	**14**
1020 CLASS 1	7577	1375	2472	1346	947	33	1281	.	121	2
1021 EFTA COUNTR.	203	32	.	1	4	6	160	.	.	.
1030 CLASS 2	35029	10249	5239	4694	1489	1376	11443	194	333	12
1031 ACP (63)	433	129	.	.	48	.	209	47	.	.
051.53 JUICE OF ANY OTHER CITRUS FRUIT										
001 FRANCE	1018	818	.	83	.	32	78	.	2	5
002 BELG.-LUXBG.	1067	16	9	.	21	.	836	23	158	4
003 NETHERLANDS	2057	1150	340	71	.	182	220	61	33	.
004 FR GERMANY	1330	.	63	151	386	446	101	.	177	4
005 ITALY	8055	1834	1549	.	852	437	3137	.	246	.
006 UTD. KINGDOM	446	36	11	22	4	77	.	234	57	5
009 GREECE	1497	387	18	.	.	.	1092	.	.	.
036 SWITZERLAND	45	12	.	.	.	1	21	.	11	.
042 SPAIN	346	36	247	.	43	19	1	.	.	.
400 USA	2520	1011	29	.	749	160	551	.	.	.
412 MEXICO	466	38	11	.	17	.	402	.	.	.
460 DOMINICA	78	.	.	.	.	.	78	.	.	.
464 JAMAICA	207	20	.	.	.	.	187	.	.	.
508 BRAZIL	5886	4747	.	.	841	174	93	.	31	.
528 ARGENTINA	4106	3666	75	.	298	55	.	.	12	.
624 ISRAEL	1609	1038	302	.	46	2	213	.	7	.
732 JAPAN	548	.	.	.	548	.	.	.	.	.
1000 W O R L D	**31845**	**14926**	**2817**	**327**	**3814**	**1625**	**7244**	**318**	**753**	**21**
1010 INTRA-EC	**15584**	**4256**	**1991**	**327**	**1264**	**1194**	**5544**	**318**	**673**	**17**
1011 EXTRA-EC	**16258**	**10670**	**822**	.	**2550**	**431**	**1700**	.	**80**	**5**
1020 CLASS 1	3482	1059	277	.	1343	200	573	.	30	.
1021 EFTA COUNTR.	45	12	.	.	1	1	21	.	11	.
1030 CLASS 2	12775	9609	546	.	1207	231	1127	.	50	5
1031 ACP (63)	519	20	87	.	5	.	405	.	.	2
051.54 PINEAPPLE JUICE										
002 BELG.-LUXBG.	1591	17	701	262	149	.	456	6	.	.
003 NETHERLANDS	7676	964	766	552	.	434	4738	88	134	.
004 FR GERMANY	2197	.	132	78	1325	297	348	.	15	2
005 ITALY	525	45	442	.	.	23	4	.	.	11
006 UTD. KINGDOM	663	21	20	.	603	.	.	204	1	14
272 IVORY COAST	3028	288	2100	.	160	.	472	.	6	.
346 KENYA	4667	168	628	146	2217	.	1420	.	3	105
390 SOUTH AFRICA	5697	44	424	358	107	158	4483	.	89	34
393 SWAZILAND	1629	205	.	.	728	.	696	.	.	.
400 USA	1104	57	26	827	134	36	24	.	.	.
462 MARTINIQUE	212	41	171	.	.	.	.	.	.	.
508 BRAZIL	4280	1429	4	.	2313	.	497	.	37	.
624 ISRAEL	807	2	32	285	.	2	466	20	.	.
680 THAILAND	524	165	27	72	57	57	194	.	.	9
708 PHILIPPINES	4075	413	761	268	793	519	1104	.	.	217
1000 W O R L D	**39426**	**3947**	**6240**	**2850**	**8679**	**1606**	**15082**	**326**	**288**	**408**
1010 INTRA-EC	**13064**	**1061**	**2061**	**916**	**2085**	**802**	**5655**	**306**	**150**	**28**
1011 EXTRA-EC	**26362**	**2885**	**4179**	**1934**	**6594**	**804**	**9427**	**20**	**138**	**381**
1020 CLASS 1	6904	111	450	1200	265	215	4540	.	89	34
1030 CLASS 2	19418	2774	3728	735	6303	589	4873	20	49	347
1031 ACP (63)	9343	661	2728	146	3105	.	2588	.	10	105
051.55 TOMATO JUICE										
001 FRANCE	1329	1015	.	.	5	239	63	7	.	.
002 BELG.-LUXBG.	2469	141	410	15	1399	.	496	7	1	.
003 NETHERLANDS	498	22	22	13	.	269	112	53	7	.
004 FR GERMANY	1773	.	116	378	922	211	35	.	111	.
005 ITALY	10237	6665	1204	.	1061	1026	139	.	142	.
508 BRAZIL	105	.	.	.	35	70	.	.	.	.
624 ISRAEL	6313	542	336	74	1	93	5070	70	127	.
1000 W O R L D	**23005**	**8470**	**2102**	**480**	**3461**	**1909**	**5968**	**177**	**436**	**2**

Origin / consignment Origine / provenance CTCI	Value 1000 ECU Valeurs EUR 10	Deutschland	France	Italia	Nederland	Belg.-Lux.	UK	Ireland	Danmark	Ελλάδα
051.52										
004 RF ALLEMAGNE	1450	.	32	335	243	460	274	1	87	18
005 ITALIE	292	16	169	.	43	29	3	.	.	32
006 ROYAUME-UNI	239	.	18	.	6	46	.	151	9	9
008 DANEMARK	220	1	5	.	.	.	194	20	.	.
024 ISLANDE	220	.	.	.	.	.	220	.	.	.
204 MAROC	516	.	513	.	3	.	.	.	.	.
400 ETATS-UNIS	6472	1498	1387	1012	1008	34	1405	.	124	4
421 BELIZE	218	45	.	.	.	.	121	52	.	.
464 JAMAIQUE	113	72	.	.	41	.	.	.	.	.
508 BRESIL	2244	1041	6	17	119	812	94	.	155	.
528 ARGENTINE	1294	862	82	.	321	29	.	.	.	.
600 CHYPRE	837	592	.	.	192	.	49	.	.	4
624 ISRAEL	24858	6383	3041	3854	645	646	10032	120	135	2
1000 M O N D E	**44216**	**11188**	**6331**	**6759**	**2946**	**2284**	**13599**	**438**	**598**	**73**
1010 INTRA-CE	**6982**	**500**	**1225**	**1858**	**576**	**757**	**1579**	**268**	**158**	**63**
1011 EXTRA-CE	**37233**	**10687**	**5107**	**4900**	**2370**	**1527**	**12020**	**172**	**440**	**10**
1020 CLASSE 1	7021	1645	1465	1029	1025	41	1661	.	151	4
1021 A E L E	312	79	.	1	4	7	221	.	.	.
1030 CLASSE 2	30213	9043	3642	3871	1345	1488	10359	172	289	6
1031 ACP (63)	395	118	.	.	41	.	184	52	.	.
051.53 JUS DE TOUT AUTRE AGRUME										
001 FRANCE	888	707	.	72	.	38	61	.	2	8
002 BELG.-LUXBG.	1755	77	8	.	23	.	1448	24	172	3
003 PAYS-BAS	1949	1038	399	90	.	151	111	105	55	.
004 RF ALLEMAGNE	1398	.	99	96	415	374	140	.	269	3
005 ITALIE	7680	1709	1805	.	846	483	2477	.	360	.
006 ROYAUME-UNI	750	60	18	22	8	161	.	316	158	5
009 GRECE	1228	219	50	.	.	.	959	.	.	.
036 SUISSE	126	58	.	.	.	2	48	.	18	.
042 ESPAGNE	316	54	206	.	28	26	2	.	.	.
400 ETATS-UNIS	2555	971	33	.	610	210	731	.	.	.
412 MEXIQUE	728	38	11	.	15	.	664	.	.	.
460 DOMINIQUE	124	.	.	.	.	.	124	.	.	.
464 JAMAIQUE	248	18	.	.	.	.	230	.	.	.
508 BRESIL	6656	5510	.	.	862	146	116	.	22	.
528 ARGENTINE	3297	2948	67	.	226	45	.	.	11	.
624 ISRAEL	2025	1310	450	.	54	1	204	.	6	.
732 JAPON	632	.	.	.	632	.	.	.	.	.
1000 M O N D E	**32857**	**14823**	**3247**	**279**	**3723**	**1657**	**7559**	**446**	**1098**	**25**
1010 INTRA-CE	**15772**	**3837**	**2379**	**279**	**1292**	**1227**	**5274**	**446**	**1018**	**20**
1011 EXTRA-CE	**17085**	**10986**	**867**	.	**2431**	**431**	**2285**	.	**80**	**5**
1020 CLASSE 1	3654	1085	239	.	1271	238	780	.	41	.
1021 A E L E	127	59	.	.	2	.	48	.	18	.
1030 CLASSE 2	13429	9901	628	.	1160	192	1504	.	39	5
1031 ACP (63)	573	18	52	.	4	.	497	.	1	1
051.54 JUS D'ANANAS										
002 BELG.-LUXBG.	1008	15	536	184	58	.	211	3	1	.
003 PAYS-BAS	9614	1338	949	756	.	345	6008	42	176	.
004 RF ALLEMAGNE	1576	.	114	84	715	195	440	.	27	1
005 ITALIE	476	52	396	.	.	18	2	.	.	8
006 ROYAUME-UNI	1055	22	36	.	864	.	.	124	1	8
272 COTE IVOIRE	1554	251	924	.	163	.	210	.	6	.
346 KENYA	6339	248	861	187	3003	.	1964	.	2	74
390 AFR. DU SUD	4180	49	355	258	75	158	3181	.	89	15
393 SWAZILAND	1514	170	.	.	726	.	618	.	.	.
400 ETATS-UNIS	1009	63	20	696	144	49	37	.	.	.
462 MARTINIQUE	220	46	174	.	.	.	.	.	.	.
508 BRESIL	5396	2009	6	.	2727	.	605	.	49	.
624 ISRAEL	910	2	38	363	.	3	475	29	.	.
680 THAILANDE	631	214	.	25	97	57	232	.	.	6
708 PHILIPPINES	4318	431	794	198	827	649	1274	.	.	145
1000 M O N D E	**40322**	**5023**	**5240**	**2789**	**9468**	**1513**	**15460**	**207**	**352**	**270**
1010 INTRA-CE	**13926**	**1438**	**2031**	**1045**	**1644**	**570**	**6797**	**178**	**205**	**18**
1011 EXTRA-CE	**26394**	**3585**	**3208**	**1744**	**7824**	**943**	**8662**	**29**	**147**	**252**
1020 CLASSE 1	5275	120	375	961	246	220	3249	.	89	15
1030 CLASSE 2	21101	3465	2833	784	7566	723	5407	29	58	236
1031 ACP (63)	9410	670	1785	187	3893	.	2792	.	9	74
051.55 JUS DE TOMATE										
001 FRANCE	489	386	.	.	14	57	29	3	.	.
002 BELG.-LUXBG.	1045	133	284	9	427	.	189	3	.	.
003 PAYS-BAS	226	23	8	5	.	93	72	22	3	.
004 RF ALLEMAGNE	949	.	61	284	400	103	19	.	82	.
005 ITALIE	2826	1629	379	.	383	263	92	.	80	.
508 BRESIL	152	.	.	.	44	108	.	.	.	.
624 ISRAEL	3307	320	220	46	.	60	2519	42	100	.
1000 M O N D E	**9208**	**2543**	**955**	**347**	**1287**	**683**	**2978**	**104**	**296**	**2**

Origin / consignment — Origine / provenance — SITC — Quantity — 1000 kg — Quantités

	EUR 10	Deutschland	France	Italia	Nederland	Belg.-Lux.	UK	Ireland	Danmark	Ελλάδα
058.55										
1010 INTRA-EC	16458	7870	1759	406	3420	1746	853	106	298	.
1011 EXTRA-EC	6547	600	342	75	41	163	5115	71	138	2
1020 CLASSE 1	123	58	5	1	6	.	45	1	5	2
1030 CLASSE 2	6418	542	337	74	35	163	5070	70	127	.
058.57 JUICE OF ANY OTHER FRUIT OR VEGETABLE										
001 FRANCE	46394	31659	.	115	4018	4110	6062	43	368	19
002 BELG.-LUXBG.	11126	912	561	49	6109	.	3378	.	118	1
003 NETHERLANDS	14489	5335	3785	427	.	1896	2455	267	272	50
004 FR GERMANY	111460	.	8879	3111	70433	10891	11975	106	5367	698
005 ITALY	132725	85512	32222	.	6734	1436	6211	.	493	117
006 UTD. KINGDOM	1122	183	156	.	27	55	.	586	80	35
007 IRELAND	2248	.	.	.	44	15	2189	.	.	.
008 DENMARK	5574	1862	724	1	75	.	2850	52	.	10
009 GREECE	6036	1718	3206	.	25	.	1087	.	.	.
030 SWEDEN	232	157	.	.	.	24	1	.	50	.
036 SWITZERLAND	6639	5759	78	274	251	19	170	26	62	.
038 AUSTRIA	4824	1990	306	729	115	1155	472	13	43	1
040 PORTUGAL	92	17	63	.	10	.	1	.	1	.
042 SPAIN	5013	1	2197	.	63	23	2016	.	713	.
046 MALTA	190	.	.	.	190	.	.	.	.	.
048 YUGOSLAVIA	8027	5117	91	1470	141	1175	8	.	24	1
052 TURKEY	845	671	1	.	151	22	.	.	.	.
058 SOVIET UNION	360	.	.	.	.	360	.	.	.	.
058 GERMAN DEM.R	2393	.	2	642	760	539	.	.	450	.
060 POLAND	16388	13481	15	.	473	1937	68	.	414	.
062 CZECHOSLOVAK	4363	4064	.	.	106	181	.	.	12	.
064 HUNGARY	5524	1841	22	.	.	2270	1194	.	197	.
066 ROMANIA	2239	1881	.	.	.	358	.	.	.	.
068 BULGARIA	3489	2985	.	.	.	455	.	.	49	.
212 TUNISIA	1410	.	1410	.	.	.	.	.	.	.
346 KENYA	189	30	.	.	158	.	1	.	.	.
390 SOUTH AFRICA	1233	178	.	.	7	.	1048	.	.	.
400 USA	765	422	48	59	33	61	97	.	35	10
442 PANAMA	98	16	.	.	82	.	.	.	.	.
462 MARTINIQUE	189	.	189	.	.	.	.	.	.	.
480 COLOMBIA	1014	163	4	.	847	.	.	.	.	.
488 GUYANA	219	.	.	.	.	.	219	.	.	.
500 ECUADOR	41	.	.	.	41	.	.	.	.	.
504 PERU	573	66	193	60	222	23	9	.	.	.
508 BRAZIL	5862	3565	684	.	1481	3	129	.	.	.
528 ARGENTINA	388	273	.	.	28	.	.	.	87	.
600 CYPRUS	7928	.	.	.	.	.	7928	.	.	.
624 ISRAEL	402	43	3	71	38	14	231	.	2	.
669 SRI LANKA	1361	290	26	.	1045	.	.	.	.	.
680 THAILAND	343	.	74	2	23	.	243	.	.	1
736 TAIWAN	96	11	1	3	12	.	69	.	.	.
800 AUSTRALIA	147	101	.	.	10	.	35	.	1	.
804 NEW ZEALAND	34	30	.	.	4	.	.	.	.	.
1000 W O R L D	**414487**	**170411**	**55084**	**7017**	**93797**	**27060**	**50240**	**1094**	**8842**	**942**
1010 INTRA-EC	331173	127182	49534	3703	87465	18404	36205	1052	6698	930
1011 EXTRA-EC	83286	43229	5526	3311	6332	8656	14035	41	2144	12
1020 CLASS 1	28082	14444	2805	2533	977	2482	3859	41	930	11
1021 EFTA COUNTR.	11790	7923	447	1003	377	1198	644	39	158	1
1030 CLASS 2	20427	4515	2680	135	4016	75	8914	.	91	1
1031 ACP (63)	461	38	.	.	159	8	256	.	.	.
1040 CLASS 3	34776	24270	42	642	1339	6099	1262	.	1122	.
058.58 MIXTURES OF FRUIT OR VEGETABLE JUICES										
001 FRANCE	325	64	.	10	2	208	35	.	5	1
002 BELG.-LUXBG.	526	125	322	30	29	.	20	.	.	.
003 NETHERLANDS	16358	1201	1376	981	.	131	12603	27	39	.
004 FR GERMANY	2595	.	454	111	484	959	419	5	152	11
005 ITALY	7046	5039	732	.	269	507	268	.	54	177
006 UTD. KINGDOM	285	.	4	.	2	1	.	111	167	.
008 DENMARK	5231	11	11	.	.	.	5192	17	.	.
038 AUSTRIA	858	858	.	.	.	.	.	.	.	.
400 USA	385	1	.	33	155	32	164	.	.	.
508 BRAZIL	572	560	.	.	12	.	.	.	.	.
624 ISRAEL	1224	28	36	232	.	1	835	17	75	.
1000 W O R L D	**35651**	**7962**	**2989**	**1443**	**981**	**1843**	**19566**	**177**	**502**	**188**
1010 INTRA-EC	32448	6440	2899	1177	804	1805	18559	160	416	188
1011 EXTRA-EC	3201	1522	90	266	176	38	1008	17	86	.
1020 CLASS 1	1326	886	37	35	158	36	164	.	10	.
1021 EFTA COUNTR.	904	861	25	2	3	4	.	.	9	.
1030 CLASS 2	1878	636	53	232	19	3	842	17	76	.
058.61 FRUIT (WHETHER OR NOT COOKED), PRESERVED BY FREEZING, NOT CONTAINING ADDED SUGAR NL: NO BREAKDOWN BY COUNTRIES FOR COUNTRIES 048 TO 958 FOR STRAWBERRIES										
001 FRANCE	1062	299	.	105	154	423	80	.	1	.
002 BELG.-LUXBG.	2405	436	1689	65	42	.	170	2	1	.

Origin / consignment — Origine / provenance — CTCI — Value — 1000 ECU — Valeurs

	EUR 10	Deutschland	France	Italia	Nederland	Belg.-Lux.	UK	Ireland	Danmark	Ελλάδα
058.55										
1010 INTRA-CE	5633	2178	745	298	1241	515	409	59	188	.
1011 EXTRA-CE	3574	365	223	49	46	168	2569	45	108	1
1020 CLASSE 1	111	44	2	3	2	.	49	3	7	1
1030 CLASSE 2	3461	321	221	46	44	168	2519	42	100	.
058.57 JUS DE TOUT AUTRE FRUIT OU LEGUME										
001 FRANCE	20119	10909	.	346	1203	1384	5996	25	243	13
002 BELG.-LUXBG.	7063	1000	593	151	2230	.	2932	.	155	2
003 PAYS-BAS	18044	6384	5283	580	.	2084	3068	119	505	21
004 RF ALLEMAGNE	63267	.	7814	2541	28382	5921	12126	123	5816	544
005 ITALIE	78847	47762	19440	.	3997	948	6117	.	487	96
006 ROYAUME-UNI	2020	324	167	.	91	65	.	1122	231	20
007 IRLANDE	2328	1	.	.	13	18	2296	.	.	.
008 DANEMARK	7536	2085	1899	7	281	.	3167	73	.	24
009 GRECE	3169	1795	727	.	24	.	623	.	.	.
030 SUEDE	320	241	1	.	.	16	3	.	59	.
036 SUISSE	5872	5107	107	206	214	13	126	48	51	.
038 AUTRICHE	4346	1123	755	768	103	1226	310	22	36	3
040 PORTUGAL	126	59	21	.	40	.	2	.	4	.
042 ESPAGNE	2562	4	434	.	47	14	1573	1	489	.
046 MALTE	156	.	.	.	156	.	.	.	.	.
048 YOUGOSLAVIE	6974	4865	200	335	299	1221	36	.	18	.
052 TURQUIE	753	620	1	.	118	14	.	.	.	.
058 U.R.S.S.	194	.	.	.	.	194	.	.	.	.
058 RD.ALLEMANDE	1578	.	7	341	592	411	.	.	227	.
060 POLOGNE	12967	10487	67	.	281	1651	51	.	330	.
062 TCHECOSLOVAQ	3018	2795	.	.	75	136	.	.	12	.
064 HONGRIE	4757	1692	30	.	.	1953	913	.	169	.
066 ROUMANIE	1868	1591	.	.	.	277	.	.	.	.
068 BULGARIE	2786	2357	.	.	.	385	.	.	44	.
212 TUNISIE	184	.	184	.	.	.	.	.	.	.
346 KENYA	762	122	.	.	638	.	2	.	.	.
390 AFR. DU SUD	1284	260	.	.	5	.	1019	.	.	.
400 ETATS-UNIS	1234	517	61	63	147	228	131	.	72	15
442 PANAMA	124	37	.	.	87	.	.	.	.	.
462 MARTINIQUE	134	.	134	.	.	.	.	.	.	.
480 COLOMBIE	2680	478	21	.	2181	.	.	.	.	.
488 GUYANA	153	.	.	.	.	.	153	.	.	.
500 EQUATEUR	104	.	.	.	103	1	.	.	.	.
504 PEROU	1404	264	349	72	657	26	36	.	.	.
508 BRESIL	11334	6998	1091	.	2860	7	378	.	.	.
528 ARGENTINE	411	331	.	.	25	.	.	.	55	.
600 CHYPRE	5104	.	.	.	.	.	5104	.	.	.
624 ISRAEL	572	101	2	80	50	16	320	.	3	.
669 SRI LANKA	2144	419	49	.	1676	.	.	.	.	.
680 THAILANDE	495	.	123	13	41	.	315	.	1	2
736 T'AI-WAN	137	32	1	4	15	.	85	.	.	.
800 AUSTRALIE	315	185	.	.	38	.	90	.	2	.
804 NOUV.ZELANDE	129	109	.	.	20	.	.	.	.	.
1000 M O N D E	**279819**	**111195**	**39721**	**5514**	**46741**	**18268**	**47088**	**1537**	**9014**	**741**
1010 INTRA-CE	202394	70260	35922	3825	36220	10421	36326	1462	7437	721
1011 EXTRA-CE	77365	40935	3742	1885	10522	7847	10761	76	1577	20
1020 CLASSE 1	24156	13099	1605	1374	1189	2763	3300	76	732	18
1021 A E L E	10666	6530	884	974	358	1255	441	70	151	3
1030 CLASSE 2	26115	8892	2031	170	8384	76	6497	.	63	2
1031 ACP (63)	974	138	.	.	640	4	192	.	.	.
1040 CLASSE 3	27094	18945	106	341	949	5007	964	.	782	.
058.58 MELANGES DE JUS DE FRUITS OU DE LEGUMES										
001 FRANCE	355	96	.	17	4	195	34	.	8	1
002 BELG.-LUXBG.	531	116	338	29	11	.	36	.	1	.
003 PAYS-BAS	12814	1622	2265	1604	.	139	7105	11	68	.
004 RF ALLEMAGNE	2590	.	796	310	333	513	489	11	131	7
005 ITALIE	4453	2854	624	.	182	378	223	.	42	150
006 ROYAUME-UNI	305	.	3	.	9	.	.	112	181	.
008 DANEMARK	2838	9	21	.	.	.	2790	18	.	.
038 AUTRICHE	431	431	.	.	.	.	.	.	.	.
400 ETATS-UNIS	646	1	.	24	279	61	281	.	.	.
508 BRESIL	779	763	.	1	15	.	.	.	.	.
624 ISRAEL	1621	29	60	323	.	1	1077	17	114	.
1000 M O N D E	**27674**	**6031**	**4155**	**2366**	**865**	**1298**	**12076**	**169**	**555**	**159**
1010 INTRA-CE	23997	4698	4048	2016	557	1225	10710	152	432	159
1011 EXTRA-CE	3679	1333	108	350	308	73	1366	17	124	.
1020 CLASSE 1	1172	469	35	26	282	68	283	.	9	.
1021 A E L E	480	436	23	2	4	5	2	.	8	.
1030 CLASSE 2	2505	864	72	324	26	5	1083	17	114	.
058.61 FRUITS CONGELES, SANS ADDITION DE SUCRE NL: PAS DE VENTILATION PAR PAYS POUR LES PAYS 048 A 958 POUR LES FRAISES										
001 FRANCE	1323	281	.	263	152	472	152	1	1	1
002 BELG.-LUXBG.	2916	487	2099	85	37	.	203	3	2	.

Origin / consignment — Origine / provenance — SITC — Quantity — 1000 kg — Quantités

SITC	EUR 10	Deutschland	France	Italia	Nederland	Belg.-Lux.	UK	Ireland	Danmark	Ἑλλάδα
058.61										
003 NETHERLANDS	32978	15799	5005	364	.	6756	4763	144	147	.
004 FR GERMANY	17584	.	5680	3555	4711	961	1072	18	1587	.
005 ITALY	12862	2715	8757	.	294	167	692	.	237	.
006 UTD. KINGDOM	3227	1487	569	142	269	96	.	132	532	.
008 DENMARK	930	843	.	.	11	.	76	.	.	.
009 GREECE	637	200	383	.	.	35	19	.	.	.
028 NORWAY	901	491	177	62	3	.	1	.	167	.
030 SWEDEN	4532	2326	659	234	921	57	.	.	335	.
032 FINLAND	616	436	120	.	59	.	.	.	1	.
036 SWITZERLAND	1104	424	41	33	36	.	560	.	10	.
038 AUSTRIA	970	887	39	.	44	.	.	.	.	.
040 PORTUGAL	599	.	579	.	.	.	.	.	20	.
042 SPAIN	10211	1619	5430	123	2022	651	341	.	25	.
048 YUGOSLAVIA	31933	21547	1173	1058	4922	1122	1682	.	429	.
052 TURKEY	6240	4317	630	80	702	37	474	.	.	.
056 SOVIET UNION	226	119	.	.	107	.	.	.	.	.
060 POLAND	32856	22079	3021	169	2008	1407	701	.	3471	.
062 CZECHOSLOVAK	8877	6623	20	80	1229	76	.	.	849	.
064 HUNGARY	9929	6257	543	.	651	311	491	.	1676	.
066 ROMANIA	950	430	443	20	12	45	.	.	.	.
068 BULGARIA	2148	901	37	34	725	402	49	.	.	.
204 MOROCCO	914	.	902	.	.	.	12	.	.	.
390 SOUTH AFRICA	1375	494	.	.	739	.	142	.	.	.
400 USA	4377	1083	73	.	1335	41	1845	.	.	.
404 CANADA	5065	3154	322	41	1283	35	155	.	75	.
412 MEXICO	292	.	.	.	.	.	292	.	.	.
424 HONDURAS	413	245	.	.	168	.	.	.	.	.
436 COSTA RICA	246	.	.	.	246	.	.	.	.	.
508 BRAZIL	520	409	40	.	71	.	.	.	.	.
512 CHILE	350	66	137	.	52	21	10	.	64	.
624 ISRAEL	945	220	110	.	36	147	417	.	15	.
680 THAILAND	110	28	3	29	49	.	1	.	.	.
736 TAIWAN	83	13	48	.	4	.	12	.	6	.
800 AUSTRALIA	374	.	.	59	12	.	.	.	303	.
804 NEW ZEALAND	3370	1227	10	31	376	28	768	.	930	.
977 SECRET CTRS.	5052	.	.	.	5052	.	.	.	.	.
1000 W O R L D	207497	97198	36677	6283	28448	12835	14884	297	10894	1
1010 INTRA-EC	71723	21778	22082	4230	5480	8437	6913	297	2505	1
1011 EXTRA-EC	130723	75420	14595	2053	17916	4398	7952	.	8389	.
1020 CLASS 1	71666	38006	9253	1721	12454	1972	5967	.	2293	.
1021 EFTA COUNTR.	8721	4564	1616	329	1063	57	560	.	532	.
1030 CLASS 2	4038	1009	1278	30	709	168	743	.	101	.
1040 CLASS 3	55023	36407	4065	303	4753	2259	1242	.	5994	.
058.62 FRUIT PRESERVED BY FREEZING, CONTAINING ADDED SUGAR										
005 ITALY	161	136	24	.	.	.	1	.	.	.
060 POLAND	157	.	2	.	155	.	.	.	.	.
064 HUNGARY	164	164	.	.	.	.	.	.	.	.
1000 W O R L D	691	321	26	7	156	140	34	7	.	.
1010 INTRA-EC	316	148	24	7	1	128	1	7	.	.
1011 EXTRA-EC	374	173	2	.	155	12	32	.	.	.
1020 CLASS 1	47	3	.	.	.	12	32	.	.	.
1040 CLASS 3	321	164	2	.	155	.	.	.	.	.
058.63 FRUIT PROVISIONALLY PRESERVED (E.G., BY SULPHUR DIOXIDE GAS, IN BRINE, IN SULPHUR WATER OR IN OTHER PRESERVATIVE SOLUTIONS), BUT UNSUITABLE IN THAT STATE FOR IMMEDIATE CONSUMPTION										
NL: NO BREAKDOWN BY COUNTRIES FOR COUNTRIES 048 TO 958 FOR FRUIT, OTHER THAN ORANGES, PAPAWS, FRUIT OF THE SPECIES VACCINIUM : MYRTILLUS										
001 FRANCE	367	251	.	25	2	28	41	20	.	.
002 BELG.-LUXBG.	510	62	179	1	213	.	.	55	.	.
003 NETHERLANDS	11045	2216	588	23	.	713	7124	358	25	.
004 FR GERMANY	2419	.	48	.	361	1934	52	1	23	.
005 ITALY	6032	894	2292	.	91	.	2399	35	291	30
006 UTD. KINGDOM	507	35	.	.	41	.	.	430	1	.
007 IRELAND	1311	.	.	.	.	.	1311	.	.	.
042 SPAIN	13273	727	457	208	312	116	10195	1187	71	.
048 YUGOSLAVIA	2050	435	225	36	339	300	715	.	.	.
060 POLAND	6930	3642	844	.	879	1131	434	.	.	.
390 SOUTH AFRICA	649	.	.	.	.	.	635	14	.	.
400 USA	153	12	.	.	.	.	141	.	.	.
452 HAITI	594	.	.	.	.	.	594	.	.	.
624 ISRAEL	8612	210	376	.	.	36	7881	89	20	.
664 INDIA	551	.	.	.	.	.	551	.	.	.
977 SECRET CTRS.	1788	.	.	.	1788	.	.	.	.	.
1000 W O R L D	57603	8798	5080	395	4066	4317	32297	2189	431	30
1010 INTRA-EC	22350	3618	3105	49	709	2674	10927	899	339	30
1011 EXTRA-EC	33465	5180	1975	346	1569	1643	21370	1290	92	.
1020 CLASS 1	16247	1176	749	274	664	423	11688	1201	72	.
1030 CLASS 2	10072	222	382	72	3	36	9248	89	20	.
1040 CLASS 3	7147	3782	844	.	902	1185	434	.	.	.

Origin / consignment — Origine / provenance — CTCI — Value — 1000 ECU — Valeurs

CTCI	EUR 10	Deutschland	France	Italia	Nederland	Belg.-Lux.	UK	Ireland	Danmark	Ἑλλάδα
058.61										
003 PAYS-BAS	37063	17427	6331	695	.	6040	6145	196	228	1
004 RF ALLEMAGNE	19315	.	6746	3987	4385	1084	1358	24	1731	.
005 ITALIE	17309	3035	12994	.	307	152	683	.	138	.
006 ROYAUME-UNI	4376	2275	757	152	359	107	.	172	554	.
008 DANEMARK	1053	961	.	.	10	.	82	.	.	.
009 GRECE	419	84	301	.	.	17	17	.	.	.
028 NORVEGE	1672	1101	319	121	12	.	2	.	117	.
030 SUEDE	11684	6191	1544	505	2391	108	.	.	945	.
032 FINLANDE	1735	1313	229	.	191	.	.	.	2	.
036 SUISSE	1408	530	92	39	44	.	697	.	6	.
038 AUTRICHE	731	660	41	.	30	.	.	.	.	.
040 PORTUGAL	664	.	643	.	.	.	.	.	21	.
042 ESPAGNE	8934	1748	4628	186	1439	614	296	.	23	.
048 YOUGOSLAVIE	21893	13675	1024	681	3186	1223	1719	.	385	.
052 TURQUIE	4764	3114	555	100	483	26	486	.	.	.
056 U.R.S.S.	330	153	.	.	177	.	.	.	.	.
060 POLOGNE	25164	16543	2614	192	961	1239	671	.	2944	.
062 TCHECOSLOVAQ	3849	2947	20	49	456	31	.	.	346	.
064 HONGRIE	7963	5324	585	.	354	171	428	.	1101	.
066 ROUMANIE	780	329	398	12	5	36	.	.	.	.
068 BULGARIE	1393	766	30	24	308	222	43	.	.	.
204 MAROC	653	.	641	.	.	.	12	.	.	.
390 AFR. DU SUD	957	327	.	.	472	.	158	.	.	.
400 ETATS-UNIS	5375	1379	119	.	1636	83	2158	.	.	.
404 CANADA	9222	5879	700	50	2211	75	223	.	84	.
412 MEXIQUE	497	.	.	.	.	.	497	.	.	.
424 HONDURAS	467	251	.	.	216	.	.	.	.	.
436 COSTA RICA	290	.	.	.	290	.	.	.	.	.
508 BRESIL	602	506	32	.	64	.	.	.	.	.
512 CHILI	361	71	117	2	73	23	10	.	65	.
624 ISRAEL	1658	452	159	.	76	152	797	.	21	1
680 THAILANDE	182	28	13	31	105	.	5	.	.	.
736 T'AI-WAN	148	22	98	.	6	.	14	.	8	.
800 AUSTRALIE	254	.	.	40	11	.	.	.	203	.
804 NOUV.ZELANDE	3020	1329	21	58	314	33	625	.	640	.
977 SECRET	4246	.	.	.	4246	.	.	.	.	.
1000 M O N D E	205016	89230	43939	7272	25120	11945	17524	396	9587	3
1010 INTRA-CE	83818	24551	29228	5183	5250	7871	8683	396	2654	2
1011 EXTRA-CE	116950	64678	14711	2089	15624	4073	8841	.	6933	1
1020 CLASSE 1	72315	37247	9914	1779	12421	2163	6364	.	2427	.
1021 A E L E	17894	9796	2868	665	2668	108	698	.	1091	.
1030 CLASSE 2	5103	1368	1151	33	925	176	1336	.	113	1
1040 CLASSE 3	39533	26063	3647	278	2277	1735	1141	.	4392	.
058.62 FRUITS CONGELES, ADDITIONNES DE SUCRE										
005 ITALIE	172	165	.	.	.	.	7	.	.	.
060 POLOGNE	124	.	2	.	122	.	.	.	.	.
064 HONGRIE	236	236	.	.	.	.	.	.	.	.
1000 M O N D E	798	424	2	11	126	150	75	10	.	.
1010 INTRA-CE	328	176	.	8	4	115	15	10	.	.
1011 EXTRA-CE	470	248	2	3	122	35	60	.	.	.
1020 CLASSE 1	104	6	.	3	.	35	60	.	.	.
1040 CLASSE 3	360	236	2	.	122	.	.	.	.	.
058.63 FRUITS CONSERVES PROVISOIREMENT,N.CONSOMM.										
NL: PAS DE VENTILATION PAR PAYS POUR LES PAYS 048 A 958 POUR LES FRUITS, AUTRES QUE ORANGES, PAPAYES, MYRTILLES, CERISES ET : FRAISES										
001 FRANCE	193	60	.	25	1	18	48	41	.	.
002 BELG.-LUXBG.	353	31	128	8	138	.	.	48	.	.
003 PAYS-BAS	7841	1356	377	15	.	522	5191	355	25	.
004 RF ALLEMAGNE	1422	.	28	1	214	1120	44	.	15	.
005 ITALIE	5121	444	1882	.	72	1	2363	21	297	41
006 ROYAUME-UNI	487	71	.	.	19	.	.	396	1	.
007 IRLANDE	1046	.	.	.	.	.	1046	.	.	.
042 ESPAGNE	4938	214	176	124	90	39	3760	511	24	.
048 YOUGOSLAVIE	979	251	105	12	114	103	394	.	.	.
060 POLOGNE	3734	1719	553	.	523	665	274	.	.	.
390 AFR. DU SUD	461	.	.	.	.	.	451	10	.	.
400 ETATS-UNIS	174	8	.	.	.	1	164	.	1	.
452 HAITI	441	.	.	.	.	.	441	.	.	.
624 ISRAEL	5845	202	262	.	.	29	5256	88	8	.
664 INDE	317	.	.	.	.	.	317	.	.	.
977 SECRET	712	.	.	.	712	.	.	.	.	.
1000 M O N D E	34646	4520	3544	282	1910	2557	19950	1469	373	41
1010 INTRA-CE	16561	2058	2414	48	444	1662	8697	860	337	41
1011 EXTRA-CE	17371	2482	1129	234	754	895	11253	608	36	.
1020 CLASSE 1	6678	477	309	177	218	176	4772	520	29	.
1030 CLASSE 2	6871	211	267	57	3	29	6208	88	8	.
1040 CLASSE 3	3824	1774	553	.	533	690	274	.	.	.

Origin / consignment Origine / provenance SITC	Quantity EUR 10	Deutschland	France	Italia	Nederland	Belg.-Lux.	UK	Ireland	Danmark	Ελλάδα
	1000 kg									Quantités
058.64 PEEL OF MELONS OR CITRUS FRUIT, FRESH, FROZEN, DRIED OR PROVISIONALLY PRESERVED IN BRINE, IN SULPHUR WATER OR IN OTHER PRESERVATIVE SOLUTIONS										
DE: BREAKDOWN BY COUNTRIES INCOMPLETE										
003 NETHERLANDS	559	538					19	2		
005 ITALY	6706	49	891	.	5005	.	425	111	7	218
006 UTD. KINGDOM	92	.	.	.	22	.	.	70	.	.
008 DENMARK	356	.	.	356	.	.	.	.	.	.
009 GREECE	234	.	.	230	.	.	4	.	.	.
042 SPAIN	3559	306	1401	1	354	52	1109	274	60	.
400 USA	3778	250	.	300	2434	294	456	.	44	.
452 HAITI	853	308	436	68	32	6	3	.	.	.
508 BRAZIL	5510	.	.	.	.	5510	.	.	.	.
977 SECRET CTRS.	171	171	.	.	.	.	.	.	.	.
1000 **W O R L D**	22467	1702	2911	1004	7962	5885	2082	576	127	218
1010 **INTRA-EC**	6145	587	932	602	5096	22	443	232	13	218
1011 **EXTRA-EC**	14151	944	1979	402	2866	5863	1639	344	114	.
1020 CLASS 1	7517	559	1468	301	2829	346	1566	344	104	.
1030 CLASS 2	6602	355	510	101	37	5517	73	.	9	.
058.91 NUTS, ROASTED (INCLUDING ROASTED GROUNDNUTS)										
001 FRANCE	170	8	.	54	54	52	2	.	.	.
002 BELG.-LUXBG.	480	180	152	23	61	.	16	.	.	48
003 NETHERLANDS	11412	1478	7912	65	.	1495	106	30	311	15
004 FR GERMANY	15140	.	11601	1117	849	1360	99	.	95	19
005 ITALY	1335	320	644	.	1	89	273	.	8	.
006 UTD. KINGDOM	1878	57	138	52	185	10	.	1274	58	104
042 SPAIN	621	23	590	.	4	4	.	.	.	.
052 TURKEY	4408	3222	400	73	144	301	57	.	190	21
386 MALAWI	16	.	.	.	.	.	16	.	.	.
400 USA	2410	145	1642	16	56	6	437	.	47	61
616 IRAN	15	2	11	.	.	.	2	.	.	.
647 U.A.EMIRATES	33	33	.	.	.	.	.	.	.	.
664 INDIA	26	2	.	.	.	.	19	.	.	5
708 PHILIPPINES	87	33	22	.	.	.	32	.	.	.
720 CHINA	2516	666	1735	.	106	6	3	.	.	.
732 JAPAN	45	.	.	.	45	.	.	.	.	.
800 AUSTRALIA	12	7	2	.	.	.	3	.	.	.
1000 **W O R L D**	40858	6224	24966	1410	1527	3322	1115	1304	713	277
1010 **INTRA-EC**	30454	2065	20448	1311	1150	3005	511	1304	473	187
1011 **EXTRA-EC**	10402	4159	4517	99	377	316	604	.	240	90
1020 CLASS 1	7531	3409	2639	92	250	311	511	.	237	82
1021 EFTA COUNTR.	31	13	5	2	.	.	11	.	.	.
1030 CLASS 2	359	84	144	7	21	.	91	.	3	9
1031 ACP (63)	75	1	57	.	.	.	17	.	.	.
1040 CLASS 3	2516	666	1735	.	106	6	3	.	.	.
058.99 FRUIT AND NUTS, PREPARED OR PRESERVED, N.E.S.										
001 FRANCE	12963	8440	.	542	275	2553	1116	.	37	.
002 BELG.-LUXBG.	11877	9073	776	233	1276	.	517	.	.	.
003 NETHERLANDS	19240	9545	3354	302	.	5171	691	67	106	4
004 FR GERMANY	17053	.	3652	739	7396	2600	627	58	1931	50
005 ITALY	223629	93277	29133	.	16749	11208	64750	4718	3493	301
006 UTD. KINGDOM	6097	2052	242	44	328	114	.	3237	39	41
007 IRELAND	323	.	.	.	.	.	323	.	.	.
008 DENMARK	3065	2666	32	1	.	.	365	1	.	.
009 GREECE	171336	62714	39153	16900	9946	5170	31499	1171	4783	.
030 SWEDEN	68	13	3	.	.	.	.	.	52	.
036 SWITZERLAND	321	148	1	5	1	22	136	.	4	2
038 AUSTRIA	107	52	.	12	43	.	.	.	.	.
042 SPAIN	116615	35295	16422	2560	9708	9792	39835	1534	643	826
048 YUGOSLAVIA	11456	9238	1560	44	561	42	.	.	11	.
052 TURKEY	3352	3017	6	.	240	33	52	.	4	.
056 SOVIET UNION	241	13	.	.	228	.	.	.	.	.
060 POLAND	3847	2547	55	.	87	.	1092	.	66	.
062 CZECHOSLOVAK	3301	2621	.	.	152	.	319	.	209	.
064 HUNGARY	7943	3567	.	.	900	66	3329	.	81	.
066 ROMANIA	161	.	.	.	101	60	.	.	.	.
068 BULGARIA	6124	5215	.	.	909	.	.	.	.	.
204 MOROCCO	21838	2165	18953	.	469	56	195	.	.	.
212 TUNISIA	2479	.	2479	.	.	.	.	.	.	.
272 IVORY COAST	14418	1233	8627	2924	1148	361	.	.	125	.
346 KENYA	46873	15762	6169	7996	3553	1725	10966	235	467	.
372 REUNION	147	.	147	.	.	.	.	.	.	.
390 SOUTH AFRICA	90527	18366	1527	1927	3189	2900	61614	725	279	.
393 SWAZILAND	11852	2666	849	757	.	644	6853	283	.	.
400 USA	12583	8223	684	489	1646	973	489	.	64	15
404 CANADA	1306	58	.	.	.	3	1248	17	.	.
424 HONDURAS	1248	306	41	31	155	61	648	.	6	.
436 COSTA RICA	293	134	38	.	121	.	.	.	.	.
442 PANAMA	4430	1534	821	146	538	870	385	.	136	.
452 HAITI	452	344	3	.	105	.	.	.	.	.
456 DOMINICAN R.	48	48	.	.	.	.	.	.	.	.
462 MARTINIQUE	11161	1664	9445	.	.	52	.	.	.	.

Origin / consignment Origine / provenance CTCI	Value EUR 10	Deutschland	France	Italia	Nederland	Belg.-Lux.	UK	Ireland	Danmark	Ελλάδα
	1000 ECU									Valeurs
058.64 ECORCES D'AGRUMES,MELONS EN CONSERV.PROVI.										
DE: VENTILATION PAR PAYS INCOMPLETE										
003 PAYS-BAS	111	89	.	.	.	.	.	21	1	.
005 ITALIE	1871	72	247	.	1284	.	164	38	13	53
006 ROYAUME-UNI	100	.	.	.	10	.	.	90	.	.
008 DANEMARK	272	.	.	272	.	.	.	.	.	.
009 GRECE	124	.	.	119	.	.	5	.	.	.
042 ESPAGNE	3835	228	1802	1	205	61	1051	243	44	.
400 ETATS-UNIS	2230	44	.	217	1412	56	470	4	27	.
452 HAITI	599	222	305	43	22	5	2	.	.	.
508 BRESIL	1081	.	.	.	.	1081	.	.	.	.
977 SECRET	111	111	.	.	.	.	.	.	.	.
1000 **M O N D E**	10678	839	2470	690	2991	1236	1790	511	98	53
1010 **INTRA-CE**	2668	162	277	405	1338	34	184	194	21	53
1011 **EXTRA-CE**	7899	566	2194	285	1653	1202	1606	316	77	.
1020 CLASSE 1	5974	274	1830	219	1625	116	1523	316	71	.
1030 CLASSE 2	1888	261	361	67	28	1086	80	.	5	.
058.91 FRUITS A COQUES (YC LES ARACHIDES) GRILLES										
001 FRANCE	461	16	.	191	88	154	10	.	2	.
002 BELG.-LUXBG.	1496	750	440	59	107	.	32	.	1	107
003 PAYS-BAS	26667	2168	20622	95	.	2815	288	88	570	21
004 RF ALLEMAGNE	40940	.	31025	2920	2510	3727	472	.	200	86
005 ITALIE	4142	1351	1484	.	6	192	1083	.	26	.
006 ROYAUME-UNI	4048	145	317	182	174	39	.	2782	168	241
042 ESPAGNE	978	100	866	1	3	7	.	.	1	.
052 TURQUIE	9511	6769	881	168	332	679	136	.	514	32
386 MALAWI	141	.	.	.	.	.	141	.	.	.
400 ETATS-UNIS	5380	621	2666	97	285	30	1356	.	204	121
616 IRAN	105	17	78	.	.	.	10	.	.	.
647 EMIRATS ARAB	220	220	.	.	.	.	.	.	.	.
664 INDE	106	11	.	.	.	.	66	.	.	29
708 PHILIPPINES	143	66	31	.	.	.	46	.	.	.
720 CHINE	4972	2297	2348	.	320	4	3	.	.	.
732 JAPON	126	.	1	.	125	.	.	.	.	.
800 AUSTRALIE	105	56	17	.	1	.	31	.	.	.
1000 **M O N D E**	100169	14735	60982	3752	4028	7649	3811	2870	1696	646
1010 **INTRA-CE**	77856	4483	53898	3457	2885	6927	1916	2870	968	454
1011 **EXTRA-CE**	22312	10252	7084	294	1144	722	1894	.	730	192
1020 CLASSE 1	16221	7589	4450	272	746	718	1573	.	721	152
1021 A E L E	105	40	20	6	1	.	37	.	1	.
1030 CLASSE 2	1121	367	286	23	78	.	319	.	8	40
1031 ACP (63)	212	1	68	.	.	.	143	.	.	.
1040 CLASSE 3	4972	2297	2348	.	320	4	3	.	.	.
058.99 FRUITS PREPARES OU CONSERVES, NDA.										
001 FRANCE	14990	9319	.	579	320	3233	1472	.	67	.
002 BELG.-LUXBG.	12182	9308	869	265	1290	.	450	.	.	.
003 PAYS-BAS	20838	10383	4164	425	.	4854	813	95	98	6
004 RF ALLEMAGNE	18686	.	3967	1063	7363	3373	814	59	2009	38
005 ITALIE	165157	66961	22598	.	13260	10141	45190	4164	2646	197
006 ROYAUME-UNI	8569	3941	325	106	442	190	.	3416	69	80
007 IRLANDE	315	.	.	.	.	.	315	.	.	.
008 DANEMARK	3327	2710	28	3	.	1	584	1	.	.
009 GRECE	104067	36411	23636	8535	6359	3550	21933	862	2781	.
030 SUEDE	158	26	9	.	.	.	.	.	123	.
036 SUISSE	882	648	6	13	4	57	126	.	22	4
038 AUTRICHE	127	62	.	45	20	.	.	.	.	.
042 ESPAGNE	70303	23539	6714	1178	4659	5333	26986	927	487	480
048 YOUGOSLAVIE	8897	7658	841	25	335	21	.	.	17	.
052 TURQUIE	2234	1973	8	.	181	30	32	.	10	.
056 U.R.S.S.	190	5	.	.	185	.	.	.	.	.
060 POLOGNE	3261	2140	42	.	66	.	968	.	45	.
062 TCHECOSLOVAQ	1643	1330	.	.	84	.	162	.	67	.
064 HONGRIE	3790	1424	.	.	611	30	1690	.	35	.
066 ROUMANIE	110	.	.	.	80	30	.	.	.	.
068 BULGARIE	2743	2282	.	.	461	.	.	.	.	.
204 MAROC	12832	1266	11105	.	327	33	101	.	.	.
212 TUNISIE	1137	.	1137	.	.	.	.	.	.	.
272 COTE IVOIRE	11955	962	7069	2602	925	316	.	.	91	.
346 KENYA	42604	13888	5103	7211	3340	1731	10577	238	516	.
372 REUNION	129	.	129	.	.	.	.	.	.	.
390 AFR. DU SUD	72952	13763	956	1331	2403	2679	51043	583	194	.
393 SWAZILAND	11302	2628	738	728	.	743	6174	291	.	.
400 ETATS-UNIS	12165	6670	725	999	1718	1132	750	1	134	36
404 CANADA	2156	40	.	.	.	5	2080	31	.	.
424 HONDURAS	1274	339	40	34	150	59	641	.	11	.
436 COSTA RICA	322	184	56	.	82	.	.	.	.	.
442 PANAMA	3909	1390	654	157	485	784	324	.	115	.
452 HAITI	468	363	4	.	101	.	.	.	.	.
456 REP.DOMINIC.	102	102	.	.	.	.	.	.	.	.
462 MARTINIQUE	7981	1382	6566	.	.	33	.	.	.	.

Origin / consignment — Origine / provenance — SITC — Quantity — 1000 kg — Quantités

SITC		EUR 10	Deutschland	France	Italia	Nederland	Belg.-Lux.	UK	Ireland	Danmark	Ελλάδα
058.99											
464	JAMAICA	1390	.	.	.	.	.	1390	.	.	.
476	NL ANTILLES	119	.	.	.	.	.	119	.	.	.
480	COLOMBIA	90	20	.	.	36	.	34	.	.	.
500	ECUADOR	48	.	48	.	.	.	.	.	.	.
508	BRAZIL	2249	480	485	460	591	120	11	.	102	.
512	CHILE	358	.	.	325	.	.	33	.	.	.
528	ARGENTINA	898	500	.	.	239	.	.	.	159	.
600	CYPRUS	4766	82	160	2540	33	.	1620	42	.	289
624	ISRAEL	29390	924	2994	129	783	206	23481	628	243	.
632	SAUDI ARABIA	360	.	.	.	.	.	360	.	.	.
664	INDIA	3139	221	113	.	1097	.	1482	17	209	.
680	THAILAND	42911	28565	3843	1259	4131	826	2743	32	1465	47
690	VIETNAM	284	122	.	.	24	.	138	.	.	.
700	INDONESIA	444	409	29	.	4	2	.	.	.	.
701	MALAYSIA	9714	1277	7	210	88	.	7984	.	146	.
706	SINGAPORE	642	32	13	14	6	6	569	.	.	.
708	PHILIPPINES	33431	10823	3105	2985	4036	3414	8379	126	563	.
720	CHINA	20659	14317	1006	42	2529	56	2471	.	238	.
728	SOUTH KOREA	635	366	.	.	107	148	14	.	.	.
732	JAPAN	8469	5579	17	1	1462	307	946	.	157	.
736	TAIWAN	3287	751	609	40	451	147	1276	.	13	.
740	HONG KONG	1612	311	14	.	797	7	474	.	9	.
800	AUSTRALIA	13254	75	39	.	208	37	12393	1	501	.
804	NEW ZEALAND	2408	2005	122	.	147	46	87	.	1	.
1000	W O R L D	1019919	368880	156878	43685	76693	49804	293117	12916	16372	1576
1010	INTRA-EC	465579	187766	76348	18759	35969	26815	99888	9251	10389	396
1011	EXTRA-EC	554334	181114	80528	24923	40724	22989	193229	3665	5983	1179
1020	CLASS 1	260533	82047	20380	5038	17238	14157	116832	2277	1721	843
1021	EFTA COUNTR.	566	212	4	18	78	23	168	.	61	2
1030	CLASS 2	251225	70565	59086	19843	18540	8650	69048	1388	3669	336
1031	ACP (63)	74776	19693	15659	11694	4730	2734	19130	543	593	.
1040	CLASS 3	42576	28402	1062	42	4946	182	7349	.	593	.

061.10 SUGARS, BEET AND CANE, RAW, SOLID
NL: NO BREAKDOWN BY COUNTRIES FOR COUNTRIES 001 AND 346 FOR RAW SUGAR IN SOLID FORM, OTHER FOR REFINING

001	FRANCE	3985	2099	.	716	.	1148	20	1	.	1
002	BELG.-LUXBG.	42616	40885	835	4	627	.	253	.	11	1
003	NETHERLANDS	481	82	.	.	.	347	.	3	30	19
006	UTD. KINGDOM	4731	745	3	590	2348	612	.	309	99	25
272	IVORY COAST	1346	.	1346	.	.	.	.	.	.	.
318	CONGO	5600	.	.	.	.	.	5600	.	.	.
352	TANZANIA	10293	.	10293	.	.	.	.	.	.	.
370	MADAGASCAR	10500	.	10500	.	.	.	.	.	.	.
372	REUNION	76186	.	76186	.	.	.	.	.	.	.
373	MAURITIUS	498510	22	112764	.	.	73	385633	.	18	.
382	ZIMBABWE	29829	.	15119	.	510	.	14200	.	.	.
386	MALAWI	19016	.	2383	.	.	.	16633	.	.	.
393	SWAZILAND	62650	.	.	.	.	.	62650	.	.	.
421	BELIZE	34100	.	6500	.	.	.	27600	.	.	.
448	CUBA	192	86	.	87	.	.	19	.	.	.
450	WEST INDIES	4031	.	.	.	.	.	4031	.	.	.
456	DOMINICAN R.	4800	.	.	.	.	.	.	.	4800	.
458	GUADELOUPE	12124	.	12124	.	.	.	.	.	.	.
464	JAMAICA	58261	.	.	.	.	.	58261	.	.	.
469	BARBADOS	38180	.	.	.	.	.	38180	.	.	.
472	TRINIDAD,TOB	37055	.	.	.	.	.	37055	.	.	.
488	GUYANA	152322	.	18177	.	.	.	134145	.	.	.
508	BRAZIL	1933	.	.	.	.	.	1933	.	.	.
600	CYPRUS	3150	.	.	.	.	.	3150	.	.	.
815	FIJI	172115	.	29755	.	.	.	142360	.	.	.
977	SECRET CTRS.	905	.	.	.	905	.	.	.	.	.
1000	W O R L D	1285572	44173	296063	1459	4413	2182	931874	313	4968	127
1010	INTRA-EC	51919	43810	837	1310	2974	2108	294	313	149	124
1011	EXTRA-EC	1232745	362	295226	149	533	73	931581	.	4818	3
1030	CLASS 2	1232206	29	295163	62	510	73	931531	.	4818	.
1031	ACP (63)	1129779	22	206838	.	510	73	922318	.	18	.
1040	CLASS 3	501	314	42	87	10	.	48	.	.	.

061.20 REFINED SUGARS AND OTHER PRODUCTS OF REFINING BEET AND CANE SUGAR, SOLID
NL: NO BREAKDOWN BY COUNTRIES FOR COUNTRIES 001 AND 346

001	FRANCE	266493	77017	.	162423	157	3428	19869	3583	.	16
002	BELG.-LUXBG.	59470	16100	326	259	42208	.	554	20	.	1
003	NETHERLANDS	41846	9178	18	.	.	4100	28137	413	.	.
004	FR GERMANY	193061	.	5828	176987	4307	4077	1819	1	42	.
006	UTD. KINGDOM	3491	16	90	297	131	44	.	2897	15	1
007	IRELAND	31126	.	.	.	5	.	31121	.	.	.
008	DENMARK	89752	3926	.	.	.	.	85826	.	.	.
036	SWITZERLAND	8262	1	453	7784	2	.	2	.	17	3
038	AUSTRIA	23496	8906	.	14218	372	.	.	.	.	.
042	SPAIN	340	3	337	.	.	.	.	.	.	.
058	GERMAN DEM.R	1308	.	.	.	175	1133	.	.	.	.
060	POLAND	540	40	.	.	500	.	.	.	.	.

Origin / consignment — Origine / provenance — CTCI — Value — 1000 ECU — Valeurs

CTCI		EUR 10	Deutschland	France	Italia	Nederland	Belg.-Lux.	UK	Ireland	Danmark	Ελλάδα
058.99											
464	JAMAIQUE	2204	.	.	.	.	.	2204	.	.	.
476	ANTILLES NL	102	.	.	.	.	.	102	.	.	.
480	COLOMBIE	114	23	.	.	55	.	36	.	.	.
500	EQUATEUR	144	.	144	.	.	.	.	.	.	.
508	BRESIL	2047	436	892	506	494	115	10	.	92	.
512	CHILI	316	.	.	277	.	.	39	.	.	.
528	ARGENTINE	653	344	.	.	206	.	.	.	101	.
600	CHYPRE	4443	70	143	2042	24	.	1751	50	.	363
624	ISRAEL	24102	762	1452	65	793	146	20088	569	227	.
632	ARABIE SAOUD	313	.	.	.	.	.	313	.	.	.
664	INDE	4035	306	184	.	1119	.	2082	14	330	.
680	THAILANDE	29752	18944	2821	999	2936	643	2232	25	1114	38
690	VIET-NAM	109	37	.	.	17	.	55	.	.	.
700	INDONESIE	270	244	19	.	6	1	.	.	.	.
701	MALAYSIA	9813	1081	13	156	95	.	8320	.	148	.
706	SINGAPOUR	691	30	23	10	6	7	615	.	.	.
708	PHILIPPINES	27569	8295	2123	2210	3489	2927	7971	110	444	.
720	CHINE	15235	9988	1286	56	1809	49	1910	.	137	.
728	COREE DU SUD	641	370	.	.	107	140	24	.	.	.
732	JAPON	8652	5674	27	3	1611	342	821	.	174	.
736	T'AI-WAN	4591	1098	927	61	570	187	1727	.	21	.
740	HONG-KONG	1984	596	24	2	896	10	438	.	18	.
800	AUSTRALIE	12154	263	176	.	390	30	10850	1	444	.
804	NOUV.ZELANDE	5029	4113	272	.	357	111	174	.	2	.
1000	M O N D E	779443	275819	107717	31720	60343	43071	235258	11469	12806	1240
1010	INTRA-CE	348133	139034	55586	10977	29035	25341	71571	8597	7670	322
1011	EXTRA-CE	431308	136788	52126	20740	31309	17730	163688	2873	5136	920
1020	CLASSE 1	195777	64429	9736	3592	11716	9741	92890	1544	1610	519
1021	A E L E	1238	736	17	57	61	59	155	.	149	4
1030	CLASSE 2	208430	55151	41061	17092	16262	7880	66013	1329	3241	401
1031	ACP (63)	68334	17506	12926	10554	4293	2795	19092	559	607	.
1040	CLASSE 3	27098	17206	1328	56	3330	109	4784	.	285	.

061.10 SUCRES DE BETTERAVE ET CANNE, BRUTS,SOLIDE
NL: PAS DE VENTILATION PAR PAYS POUR LES PAYS 001 ET 346 POUR LES SUCRES BRUTS,AUTRES QUE POUR RAFFINAGE

001	FRANCE	2428	994	.	628	.	779	24	1	.	2
002	BELG.-LUXBG.	22115	20574	737	5	534	.	247	.	16	2
003	PAYS-BAS	308	73	.	.	.	189	.	4	27	15
006	ROYAUME-UNI	3351	540	4	606	1510	376	.	224	70	21
272	COTE IVOIRE	352	.	352	.	.	.	.	.	.	.
318	CONGO	2615	.	.	.	.	.	2615	.	.	.
352	TANZANIE	4033	.	4033	.	.	.	.	.	.	.
370	MADAGASCAR	4111	.	4111	.	.	.	.	.	.	.
372	REUNION	33139	.	33139	.	.	.	.	.	.	.
373	MAURICE	229468	13	45991	.	.	48	183404	.	12	.
382	ZIMBABWE	13038	.	6252	.	156	.	6630	.	.	.
386	MALAWI	9135	.	1053	.	.	.	8082	.	.	.
393	SWAZILAND	29212	.	.	.	.	.	29212	.	.	.
421	BELIZE	15586	.	2707	.	.	.	12879	.	.	.
448	CUBA	155	76	.	64	.	.	15	.	.	.
450	INDES OCCID.	1884	.	.	.	.	.	1884	.	.	.
456	REP.DOMINIC.	1437	.	.	.	.	.	.	.	1437	.
458	GUADELOUPE	4831	.	4831	.	.	.	.	.	.	.
464	JAMAIQUE	27187	.	.	.	.	.	27187	.	.	.
469	LA BARBADE	17926	.	.	.	.	.	17926	.	.	.
472	TRINIDAD,TOB	17299	.	.	.	.	.	17299	.	.	.
488	GUYANA	69858	.	7696	.	.	.	62162	.	.	.
508	BRESIL	424	2	.	.	.	.	422	.	.	.
600	CHYPRE	1470	.	.	.	.	.	1470	.	.	.
815	FIDJI	78819	.	12499	.	.	.	66320	.	.	.
977	SECRET	514	.	.	.	514	.	.	.	.	.
1000	M O N D E	591090	22340	123484	1348	2731	1395	437879	229	1574	110
1010	INTRA-CE	28300	22180	746	1240	2043	1347	286	229	125	104
1011	EXTRA-CE	562775	160	122738	108	173	48	437593	.	1449	6
1030	CLASSE 2	561970	26	122697	44	156	48	437550	.	1449	.
1031	ACP (63)	518642	13	84696	.	156	48	433717	.	12	.
1040	CLASSE 3	269	116	40	64	8	.	41	.	.	.

061.20 SUCRES RAFFINES, AUTRES PRODUITS DU RAFF.
NL: PAS DE VENTILATION PAR PAYS POUR LES PAYS 001 ET 346

001	FRANCE	159735	44407	.	99343	212	2382	11196	2176	.	19
002	BELG.-LUXBG.	37356	9467	203	160	27093	.	424	7	.	2
003	PAYS-BAS	27300	5924	21	.	.	3029	18136	190	.	.
004	RF ALLEMAGNE	124616	.	3691	113745	3151	2305	1673	.	51	.
006	ROYAUME-UNI	2466	20	65	234	37	33	.	2060	16	1
007	IRLANDE	18498	.	.	.	3	.	18495	.	.	.
008	DANEMARK	53592	2425	.	.	.	.	51167	.	.	.
036	SUISSE	4522	1	190	4253	4	.	2	.	68	4
038	AUTRICHE	9616	4256	.	5099	261	.	.	.	.	.
042	ESPAGNE	202	9	193	.	.	.	.	.	.	.
058	RD.ALLEMANDE	132	.	.	.	53	79	.	.	.	.
060	POLOGNE	185	6	.	.	179	.	.	.	.	.

Origin / consignment Origine / provenance SITC	Quantity EUR 10	1000 kg Deutschland	France	Italia	Nederland	Belg.-Lux.	UK	Ireland	Danmark	Quantités Ελλάδα
061.20										
062 CZECHOSLOVAK	3392	1506	6	1880	.	.	.	.	.	.
272 IVORY COAST	787	.	.	787	.	.	.	.	.	.
346 KENYA	3500	.	3500	.	.	.	.	.	.	.
373 MAURITIUS	7186	.	3030	.	.	.	4156	.	.	.
720 CHINA	109	1	.	.	7	5	96	.	.	.
977 SECRET CTRS.	5096	.	.	.	5096	.	.	.	.	.
1000 **W O R L D**	739561	116777	13605	364704	52990	12819	171620	6912	107	27
1010 INTRA-EC	685289	106256	6265	339965	46808	11681	167326	6912	58	18
1011 EXTRA-EC	49147	10521	7340	24708	1087	1138	4295	.	49	9
1020 CLASS 1	32275	8974	797	22001	405	.	41	.	48	9
1021 EFTA COUNTR.	31841	8959	453	22001	375	.	2	.	48	3
1030 CLASS 2	11478	1	6531	787	.	.	4158	.	1	.
1031 ACP (63)	11473	.	6530	787	.	.	4156	.	.	.
1040 CLASS 3	5396	1546	12	1920	682	1138	96	.	.	.
061.50 MOLASSES DE: CONF. INWARD PROCESSING TRAFFIC (INCLUDED IN NORMAL TRAFFIC)										
001 FRANCE	229975	58634	.	30952	31008	26502	10496	72045	338	.
002 BELG.-LUXBG.	192613	42867	11728	.	131892	.	6000	.	126	.
003 NETHERLANDS	291411	136453	10158	.	.	85946	40817	18000	37	.
004 FR GERMANY	16247	.	319	1	115	8	8147	3325	4332	.
005 ITALY	3356	3310	46	.	.	.	.	.	.	.
006 UTD. KINGDOM	63855	24033	164	86	1006	24	.	37393	1146	3
007 IRELAND	16729	.	.	.	.	.	16729	.	.	.
008 DENMARK	40960	40913	.	.	47	.	.	.	.	.
009 GREECE	66889	4118	.	25899	9772	.	6224	.	20876	.
038 AUSTRIA	4665	4665	.	.	.	.	.	.	.	.
042 SPAIN	8978	.	.	.	.	.	.	.	8978	.
052 TURKEY	37639	.	.	37639	.	.	.	.	.	.
056 SOVIET UNION	9447	.	9447	.	.	.	.	.	.	.
060 POLAND	26673	15437	.	.	.	.	.	.	11236	.
064 HUNGARY	9669	9669	.	.	.	.	.	.	.	.
204 MOROCCO	93869	15935	19903	.	20623	336	9431	6304	21337	.
220 EGYPT	94568	9344	35005	.	13693	.	27069	19	9438	.
224 SUDAN	86815	.	8959	13000	3186	14951	36123	.	10596	.
248 SENEGAL	54214	.	12004	.	.	14483	21557	.	6170	.
272 IVORY COAST	53111	.	4750	9410	.	9659	19157	.	10135	.
318 CONGO	6227	.	.	.	.	.	6227	.	.	.
334 ETHIOPIA	24153	9653	13000	.	1500	.	.	.	.	.
342 SOMALIA	8145	.	.	.	.	.	8145	.	.	.
346 KENYA	29764	.	113	.	985	.	28666	.	.	.
352 TANZANIA	12282	.	.	.	.	.	12282	.	.	.
366 MOZAMBIQUE	146923	4076	34862	.	40643	.	47838	11765	7737	.
370 MADAGASCAR	19000	.	19000	.	.	.	.	.	.	.
372 REUNION	25227	.	25227	.	.	.	.	.	.	.
373 MAURITIUS	48206	.	5941	.	3010	17650	21605	.	.	.
390 SOUTH AFRICA	84938	15373	3064	.	36092	4047	16362	10000	.	.
393 SWAZILAND	9762	9762	.	.	.	.	.	.	.	.
400 USA	167666	11622	5	.	33292	11000	46413	31777	33557	.
412 MEXICO	33849	.	.	.	.	5363	28486	.	.	.
416 GUATEMALA	32723	1566	.	.	9934	.	21221	.	.	.
432 NICARAGUA	21288	.	353	.	20935	.	.	.	.	.
442 PANAMA	4712	.	.	.	.	.	4712	.	.	.
448 CUBA	154450	.	21424	61535	3247	41917	14237	.	12090	.
450 WEST INDIES	10761	.	3009	.	.	.	7752	.	.	.
456 DOMINICAN R.	14628	.	.	.	10629	.	3999	.	.	.
469 BARBADOS	1493	.	.	.	.	.	1493	.	.	.
508 BRAZIL	129661	11864	7449	.	57976	2000	30045	97	20228	.
608 SYRIA	19877	.	.	1000	.	1673	4603	.	12601	.
662 PAKISTAN	511647	34311	25761	75167	170691	.	47509	20508	137700	.
664 INDIA	349811	64918	13900	16471	20607	65290	80391	9630	78604	.
666 BANGLADESH	17820	.	.	6690	.	.	5130	.	6000	.
680 THAILAND	192002	24786	9977	.	72043	4930	5541	26182	48543	.
700 INDONESIA	169865	17461	10006	.	44845	.	72192	19	25342	.
701 MALAYSIA	18060	.	.	.	5966	.	.	12094	.	.
800 AUSTRALIA	30093	22	.	.	14132	.	.	.	15939	.
815 FIJI	64390	.	14176	22979	17501	.	9732	.	.	.
958 NOT DETERMIN	6991	.	6991	.	.	.	.	.	.	.
1000 **W O R L D**	3768445	570801	326809	300829	775372	305777	726590	259178	503086	3
1010 INTRA-EC	922032	310328	22413	56938	173839	112480	88412	130783	26856	3
1011 EXTRA-EC	2839421	260473	297405	243891	601533	193297	638178	128414	476230	.
1020 CLASS 1	334053	31688	3137	37639	83516	15047	62775	41777	58474	.
1021 EFTA COUNTR.	4738	4670	68	.	.	.	.	.	.	.
1030 CLASS 2	2305129	203680	263397	144717	514769	136333	561166	86637	394430	.
1031 ACP (63)	417581	19415	77945	45389	26183	56742	164987	19	26901	.
1040 CLASS 3	200238	25105	30871	61535	3247	41917	14237	.	23326	.
061.60 NATURAL HONEY DE: BREAKDOWN BY COUNTRIES INCOMPLETE										
001 FRANCE	1247	1003	.	6	80	45	14	.	99	.
002 BELG.-LUXBG.	319	98	214	.	1	.	6	.	.	.
003 NETHERLANDS	1804	456	122	348	.	504	136	.	238	.

Origin / consignment Origine / provenance CTCI	Value EUR 10	1000 ECU Deutschland	France	Italia	Nederland	Belg.-Lux.	UK	Ireland	Danmark	Valeurs Ελλάδα
061.20										
062 TCHECOSLOVAQ	925	409	9	507	.	.	.	.	.	.
272 COTE IVOIRE	322	.	.	322	.	.	.	.	.	.
346 KENYA	1790	.	1790	.	.	.	.	.	.	.
373 MAURICE	3907	.	1493	.	.	.	2414	.	.	.
720 CHINE	103	2	.	.	6	5	90	.	.	.
977 SECRET	3239	.	.	.	3239	.	.	.	.	.
1000 **M O N D E**	448827	67024	7674	223699	34270	7863	103679	4434	151	33
1010 INTRA-CE	423617	62260	3984	213482	30497	7778	101092	4434	67	22
1011 EXTRA-CE	21953	4765	3690	10197	835	84	2587	.	84	11
1020 CLASSE 1	14560	4345	395	9352	297	.	77	.	83	11
1021 A E L E	14213	4317	190	9352	265	.	2	.	83	4
1030 CLASSE 2	6029	2	3284	322	.	.	2420	.	1	.
1031 ACP (63)	6022	.	3283	322	.	.	2417	.	.	.
1040 CLASSE 3	1363	417	11	523	238	84	90	.	.	.
061.50 MELASSES DE: CONF. LE TRAFIC DE PERFECTIONNEMENT ACTIF (REPRIS SOUS LE TRAFIC NORMAL)										
001 FRANCE	20613	5189	.	2191	2662	2315	644	7514	98	.
002 BELG.-LUXBG.	14117	3501	906	.	8993	.	664	.	53	.
003 PAYS-BAS	23629	10495	787	.	.	7331	3450	1551	15	.
004 RF ALLEMAGNE	1401	.	26	1	13	2	700	231	428	.
005 ITALIE	105	82	23	.	.	.	.	.	.	.
006 ROYAUME-UNI	6770	2118	32	40	362	13	.	3746	456	3
007 IRLANDE	1586	.	.	.	.	.	1586	.	.	.
008 DANEMARK	3112	3106	.	.	4	.	.	.	.	.
009 GRECE	5677	441	.	1834	1061	.	659	.	1682	.
038 AUTRICHE	329	329	.	.	.	.	.	.	.	.
042 ESPAGNE	1134	.	.	.	.	.	.	.	1134	.
052 TURQUIE	2570	.	.	2570	.	.	.	.	.	.
056 U.R.S.S.	1095	.	1095	.	.	.	.	.	.	.
060 POLOGNE	2780	1472	.	.	.	.	.	.	1308	.
064 HONGRIE	783	783	.	.	.	.	.	.	.	.
204 MAROC	7235	1051	1362	.	1487	22	761	614	1938	.
220 EGYPTE	7846	831	3050	.	1032	.	1986	1	946	.
224 SOUDAN	6294	.	755	1031	345	956	2445	.	762	.
248 SENEGAL	5024	.	1266	.	.	959	2249	.	550	.
272 COTE IVOIRE	4216	.	333	628	.	868	1520	.	867	.
318 CONGO	523	.	.	.	.	.	523	.	.	.
334 ETHIOPIE	1850	777	969	.	104	.	.	.	.	.
342 SOMALIE	729	.	.	.	.	.	729	.	.	.
346 KENYA	2757	.	15	.	95	.	2647	.	.	.
352 TANZANIE	973	.	.	.	.	.	973	.	.	.
366 MOZAMBIQUE	12026	395	2412	.	3673	.	3920	846	780	.
370 MADAGASCAR	1311	.	1311	.	.	.	.	.	.	.
372 REUNION	2110	.	2110	.	.	.	.	.	.	.
373 MAURICE	3278	.	572	.	214	1068	1424	.	.	.
390 AFR. DU SUD	5660	960	215	.	2486	260	1034	705	.	.
393 SWAZILAND	732	732	.	.	.	.	.	.	.	.
400 ETATS-UNIS	13738	969	.	.	2589	976	3484	3014	2706	.
412 MEXIQUE	3875	.	.	.	.	386	3489	.	.	.
416 GUATEMALA	2480	136	.	.	705	.	1639	.	.	.
432 NICARAGUA	1515	.	30	.	1485	.	.	.	.	.
442 PANAMA	457	.	.	.	.	.	457	.	.	.
448 CUBA	11680	.	1448	4820	320	2557	1761	.	774	.
450 INDES OCCID.	867	.	295	.	.	.	572	.	.	.
456 REP.DOMINIC.	1029	.	.	.	755	.	274	.	.	.
469 LA BARBADE	111	.	.	.	.	.	111	.	.	.
508 BRESIL	14320	1254	768	.	5724	275	4153	11	2135	.
608 SYRIE	2346	.	.	107	.	165	486	.	1588	.
662 PAKISTAN	38981	2264	2374	4972	13145	.	3876	1604	10746	.
664 INDE	28228	5161	1237	1564	2020	3973	7291	674	6308	.
666 BANGLA DESH	1607	.	.	702	.	.	525	.	380	.
680 THAILANDE	14360	1528	619	.	5097	301	351	2688	3776	.
700 INDONESIE	12779	1395	922	.	4185	.	4346	1	1930	.
701 MALAYSIA	1272	.	.	.	494	.	.	778	.	.
800 AUSTRALIE	2550	1	.	.	1331	.	.	.	1218	.
815 FIDJI	4363	.	952	1560	1190	.	661	.	.	.
958 NON DETERMIN	724	.	724	.	.	.	.	.	.	.
1000 **M O N D E**	305633	44982	26663	22021	61571	22427	61407	23982	42577	3
1010 INTRA-CE	77008	24934	1775	4068	13095	9661	7703	13041	2730	3
1011 EXTRA-CE	227901	20047	24165	17955	48476	12766	53704	10941	39847	.
1020 CLASSE 1	26041	2268	266	2570	6406	1236	4518	3719	5058	.
1021 A E L E	388	337	51	.	.	.	.	.	.	.
1030 CLASSE 2	185520	15524	21355	10565	41750	8973	47425	7221	32707	.
1031 ACP (63)	32161	1509	6173	3219	1947	3850	13281	3	2179	.
1040 CLASSE 3	16338	2255	2543	4820	320	2557	1761	.	2082	.
061.60 MIEL NATUREL DE: VENTILATION PAR PAYS INCOMPLETE										
001 FRANCE	3048	2380	.	20	216	171	36	.	225	.
002 BELG.-LUXBG.	679	299	365	.	3	.	12	.	.	.
003 PAYS-BAS	2808	561	176	862	.	692	218	.	299	.

Origin / consignment Origine / provenance SITC	Quantity 1000 kg EUR 10	Deutschland	France	Italia	Nederland	Belg.-Lux.	UK	Ireland	Danmark	Ελλάδα Quantités
061.60										
004 FR GERMANY	7239	.	788	1631	2258	461	1376	.	653	72
005 ITALY	203	158	13	.	28	1	.	.	3	.
006 UTD. KINGDOM	551	17	6	.	27	48	.	400	35	18
007 IRELAND	71	.	.	.	.	.	71	.	.	.
009 GREECE	554	407	72	.	18	9	48	.	.	.
028 NORWAY	49	43	.	.	.	.	.	.	6	.
042 SPAIN	915	345	477	21	.	25	47	.	.	.
048 YUGOSLAVIA	467	373	.	92	.	.	.	.	.	2
052 TURKEY	1142	1095	17	.	9	1	.	.	1	19
056 SOVIET UNION	4910	3604	.	300	467	11	91	.	437	.
062 CZECHOSLOVAK	898	833	45	.	.	.	.	.	20	.
064 HUNGARY	6973	2648	1212	424	1114	588	718	244	25	.
066 ROMANIA	2399	1558	470	218	1	38	.	.	.	114
068 BULGARIA	2811	1911	1	40	462	17	.	34	.	346
400 USA	1020	534	103	.	298	25	35	.	25	.
404 CANADA	2520	1351	305	3	172	79	610	.	.	.
412 MEXICO	25860	17442	944	610	88	1778	4833	.	165	.
416 GUATEMALA	1531	1363	.	11	24	37	96	.	.	.
421 BELIZE	217	35	121	.	.	.	61	.	.	.
424 HONDURAS	283	248	.	.	.	.	35	.	.	.
428 EL SALVADOR	1886	1886	.	.	.	.	.	.	.	.
436 COSTA RICA	168	168	.	.	.	.	.	.	.	.
448 CUBA	3328	1556	438	15	706	30	583	.	.	.
452 HAITI	112	50	48	.	5	.	11	.	.	.
456 DOMINICAN R.	145	88	.	.	.	.	57	.	.	.
464 JAMAICA	2959	.	1553	315	582	507	2	.	.	.
512 CHILE	1503	1219	149	16	.	.	119	.	.	.
524 URUGUAY	1282	1232	.	50	.	.	.	.	.	.
528 ARGENTINA	11455	5888	224	4858	236	49	82	38	80	.
720 CHINA	25540	16647	943	269	1408	397	5680	.	196	.
800 AUSTRALIA	8666	1675	19	161	18	123	6545	.	106	19
804 NEW ZEALAND	465	332	.	1	1	12	110	2	7	.
1000 **W O R L D**	121943	66386	8323	9427	8005	4785	21579	718	2131	589
1010 **INTRA-EC**	12026	2176	1215	1985	2412	1068	1652	400	1028	90
1011 **EXTRA-EC**	109914	64205	7109	7442	5593	3717	19927	318	1104	499
1020 CLASS 1	15357	5765	920	290	497	265	7418	2	160	40
1021 EFTA COUNTR.	164	60	.	12	.	.	71	.	21	.
1030 CLASS 2	47671	29673	3080	5886	940	2371	5438	38	245	.
1031 ACP (63)	3265	35	1674	315	585	507	149	.	.	.
1040 CLASS 3	46886	28766	3109	1266	4157	1081	7071	278	699	459
061.90 OTHER SUGARS, IN SOLID FORM; SUGAR SYRUPS NOT CONTAINING ADDED FLAVOURING OR COLOURING MATTER; ARTIFICIAL HONEY, WHETHER OR NOT MIXED WITH NATURAL HONEY; CARAMEL										
DE: BREAKDOWN BY COUNTRIES INCOMPLETE FOR GLUCOSE AS A WHITE CRYSTALLINE POWDER, 99% OR MORE PURE										
001 FRANCE	166974	62580	.	1690	20046	5472	42805	7851	26204	326
002 BELG.-LUXBG.	200756	73513	29116	30001	58300	.	2032	840	6946	8
003 NETHERLANDS	176937	63280	33044	23684	.	26836	17160	6547	6180	206
004 FR GERMANY	34378	.	2030	1704	12599	2564	994	274	14131	82
005 ITALY	18236	7620	9479	.	912	8	18	36	145	18
006 UTD. KINGDOM	20392	1243	743	89	1093	339	.	14541	2281	63
007 IRELAND	2326	59	63	1	766	171	1217	.	.	49
008 DENMARK	379	171	19	.	97	1	46	44	.	1
028 NORWAY	60	.	36	.	.	.	.	.	24	.
030 SWEDEN	232	30	.	.	2	.	187	.	13	.
032 FINLAND	80	.	.	.	.	.	.	.	15	65
036 SWITZERLAND	98	6	16	34	13	.	3	3	11	11
038 AUSTRIA	928	.	.	581	344	1	2	.	.	.
048 YUGOSLAVIA	902	.	.	902	.	.	.	.	.	.
062 CZECHOSLOVAK	187	49	.	138	.	.	.	.	.	.
400 USA	3040	222	1506	50	84	301	830	14	15	16
404 CANADA	439	94	76	1	6	12	65	1	185	.
732 JAPAN	30	14	.	.	1	.	1	.	14	.
736 TAIWAN	85	.	.	.	85	.	.	.	.	.
977 SECRET CTRS.	4605	4605	.	.	.	.	.	.	.	.
1000 **W O R L D**	631980	213536	76199	58874	94424	35704	65410	30197	56164	1472
1010 **INTRA-EC**	620378	208465	74498	57169	93812	35390	64272	30131	55886	753
1011 **EXTRA-EC**	6952	467	1700	1706	611	314	1137	20	278	719
1020 CLASS 1	5825	364	1639	1568	458	314	1086	20	278	98
1021 EFTA COUNTR.	1396	34	55	615	358	1	191	3	63	76
1030 CLASS 2	257	29	43	.	152	.	28	.	.	5
1040 CLASS 3	869	73	18	138	1	.	23	.	.	616
062.00 SUGAR CONFECTIONERY, NOT CONTAINING COCOA										
001 FRANCE	19028	8568	.	4179	767	2423	2785	139	123	44
002 BELG.-LUXBG.	19605	2750	7392	871	5782	.	1708	824	260	18
003 NETHERLANDS	37834	16297	3579	1335	.	6924	7773	697	1099	130
004 FR GERMANY	21192	.	1696	2370	10714	3369	1685	88	1160	110
005 ITALY	9776	582	6028	.	272	85	413	2248	67	81
006 UTD. KINGDOM	23372	3661	1607	1810	3715	1369	.	9421	1665	124
007 IRELAND	10720	1523	930	382	117	743	6781	.	227	17
008 DENMARK	9249	2235	1749	266	1222	585	2961	46	.	183
009 GREECE	1019	589	75	52	20	48	234	.	1	.

Origin / consignment Origine / provenance CTCI	Value 1000 ECU EUR 10	Deutschland	France	Italia	Nederland	Belg.-Lux.	UK	Ireland	Danmark	Ελλάδα Valeurs
061.60										
004 RF ALLEMAGNE	12433	.	1282	3043	4046	924	2100	1	841	196
005 ITALIE	436	356	31	.	39	3	2	.	5	.
006 ROYAUME-UNI	1146	68	24	.	77	100	.	799	58	20
007 IRLANDE	214	1	.	.	.	.	213	.	.	.
009 GRECE	1454	1065	171	.	64	20	133	.	1	.
028 NORVEGE	146	126	.	.	.	.	.	.	20	.
042 ESPAGNE	1488	674	674	25	.	43	72	.	.	.
048 YOUGOSLAVIE	719	578	.	139	.	.	.	.	.	2
052 TURQUIE	1921	1829	26	.	26	4	.	.	4	30
056 U.R.S.S.	4481	3162	.	372	430	14	85	.	418	.
062 TCHECOSLOVAQ	1178	1097	56	.	.	.	.	.	25	.
064 HONGRIE	8387	2866	1773	657	1254	734	780	281	42	.
066 ROUMANIE	2873	1809	547	307	1	57	.	.	.	152
068 BULGARIE	3147	2054	1	58	459	31	.	50	.	494
400 ETATS-UNIS	1954	980	242	.	562	49	72	.	49	.
404 CANADA	3942	2263	510	7	239	118	805	.	.	.
412 MEXIQUE	27371	18466	960	710	105	2067	4845	.	198	.
416 GUATEMALA	1941	1745	.	14	30	55	97	.	.	.
421 BELIZE	269	47	154	.	.	.	68	.	.	.
424 HONDURAS	308	274	.	.	.	.	34	.	.	.
428 EL SALVADOR	1978	1978	.	.	.	.	.	.	.	.
436 COSTA RICA	178	178	.	.	.	.	.	.	.	.
448 CUBA	3529	1580	485	16	756	36	656	.	.	.
452 HAITI	116	57	41	.	6	.	12	.	.	.
456 REP.DOMINIC.	129	78	.	.	.	.	51	.	.	.
464 JAMAIQUE	2826	.	1432	361	536	496	3	.	.	.
512 CHILI	1592	1295	157	17	.	.	123	.	.	.
524 URUGUAY	1330	1272	.	58	.	.	.	.	.	.
528 ARGENTINE	12419	6349	246	5312	247	52	84	49	80	.
720 CHINE	23864	15664	955	269	1409	374	4993	.	200	.
800 AUSTRALIE	8108	1555	18	178	25	146	6059	.	104	23
804 NOUV.ZELANDE	976	548	.	5	4	29	363	6	21	.
1000 **M O N D E**	139994	73485	10375	12482	10546	6238	22132	1186	2632	918
1010 **INTRA-CE**	22305	4820	2048	3925	4445	1908	2714	800	1429	216
1011 **EXTRA-CE**	117681	68660	8327	8556	6101	4329	19418	386	1202	702
1020 CLASSE 1	19420	8590	1474	376	859	393	7446	6	220	56
1021 A E L E	306	163	.	22	.	3	75	.	43	.
1030 CLASSE 2	50757	31808	3037	6502	933	2691	5459	49	278	.
1031 ACP (63)	3201	47	1586	361	540	496	171	.	.	.
1040 CLASSE 3	47506	28261	3816	1679	4309	1245	6515	331	704	646
061.90 AUT.SUCR.SOLID.;SIROPS N.AROM.;SUCCED.MIEL										
DE: VENTILATION PAR PAYS INCOMPLETE POUR LE GLUCOSE EN POUDRE CRISTALLINE BLANCHE, MIN. 99% PUR										
001 FRANCE	75085	28481	.	879	9170	2982	19500	3817	10002	254
002 BELG.-LUXBG.	87184	30945	11672	14356	25737	.	1128	484	2854	8
003 PAYS-BAS	74351	25530	14070	10812	.	10946	7131	2605	3083	172
004 RF ALLEMAGNE	16156	.	1298	981	5577	1859	651	137	5581	72
005 ITALIE	8766	4080	3889	.	675	4	9	20	76	13
006 ROYAUME-UNI	11749	821	593	63	583	224	.	8212	1198	55
007 IRLANDE	1451	76	47	.	434	101	695	.	.	98
008 DANEMARK	235	74	43	.	64	1	36	16	.	1
028 NORVEGE	190	.	141	.	.	.	.	.	49	.
030 SUEDE	114	15	1	.	10	.	65	.	23	.
032 FINLANDE	179	.	.	.	.	.	.	.	11	168
036 SUISSE	219	16	80	40	7	.	3	13	38	22
038 AUTRICHE	1339	.	.	1220	115	2	2	.	.	.
048 YOUGOSLAVIE	308	.	.	308	.	.	.	.	.	.
062 TCHECOSLOVAQ	103	12	.	91	.	.	.	.	.	.
400 ETATS-UNIS	1881	289	383	106	130	183	705	35	22	28
404 CANADA	1533	339	234	4	7	42	196	7	704	.
732 JAPON	134	40	.	.	2	.	2	.	90	.
736 T'AI-WAN	286	1	.	.	285	.	.	.	.	.
977 SECRET	2247	2247	.	.	.	.	.	.	.	.
1000 **M O N D E**	283787	92987	32505	28861	42887	16347	30170	15372	23732	926
1010 **INTRA-CE**	274979	90005	31617	27091	42240	16119	29149	15290	22794	674
1011 **EXTRA-CE**	8534	735	888	1770	647	228	1020	58	937	253
1020 CLASSE 1	5913	699	839	1678	279	228	972	56	937	225
1021 A E L E	2042	31	222	1261	133	2	70	13	120	190
1030 CLASSE 2	441	13	30	.	365	.	29	.	.	4
1040 CLASSE 3	179	23	20	91	2	.	19	.	.	24
062.00 CONFISERIES, SUCRERIES, SANS CACAO										
001 FRANCE	45775	22685	.	8047	1772	6251	6259	276	333	152
002 BELG.-LUXBG.	32661	5536	10188	1337	10495	.	3654	951	652	48
003 PAYS-BAS	72471	30504	6991	3069	.	13484	14337	1519	2224	343
004 RF ALLEMAGNE	40207	.	4391	4966	17481	6752	3479	215	2624	299
005 ITALIE	30362	2647	19997	.	597	344	1087	5277	190	223
006 ROYAUME-UNI	55511	8323	3757	6299	8542	3278	.	20931	4028	353
007 IRLANDE	24316	4188	1761	1424	484	1746	14155	.	510	48
008 DANEMARK	23123	4738	4214	763	4979	2218	5465	151	.	595
009 GRECE	1878	974	151	175	40	79	457	.	2	.

Origin / consignment Origine / provenance SITC	Quantity 1000 kg EUR 10	Deutschland	France	Italia	Nederland	Belg.-Lux.	UK	Ireland	Danmark	Ελλάδα
062.00										
028 NORWAY	313				1	5	4		303	
030 SWEDEN	3294	205	350	386	517	116	276	32	1409	3
032 FINLAND	1325	189	10	119	50	22	282	2	651	
036 SWITZERLAND	4055	2111	679	753	142	245	62	7	48	6
038 AUSTRIA	375	190	16	87	6	8	53	8	5	2
042 SPAIN	3214	379	1005	593	114	142	910	30	23	18
048 YUGOSLAVIA	1278	638	72		9	40	516			3
052 TURKEY	737	430	150	3	53	71	18		12	
058 GERMAN DEM.R	1251		80	160	292	164	101	22	432	
060 POLAND	722	125	183	50	60	27	246	22	9	
062 CZECHOSLOVAK	600	207	28		25	18	293	25	4	
064 HUNGARY	490	361	106			15	8			
212 TUNISIA	54		38			16				
390 SOUTH AFRICA	927	73	2	15		7	630			
400 USA	553	169	11	11	18	11	302	21	9	1
404 CANADA	507	164	15			6	321		1	
412 MEXICO	163	37	15		70		31			
528 ARGENTINA	66	3		44		1		31	7	
624 ISRAEL	1068	6	3		22		1037			
720 CHINA	133	30	59		14	2	28			
732 JAPAN	62	4	8		1		47		2	
736 TAIWAN	90	86					4			
740 HONG KONG	38	8	1		12	1	16			
800 AUSTRALIA	30						30			
1000 W O R L D	173579	41657	25968	13484	24069	16485	29973	13664	7533	746
1010 INTRA-EC	151791	36204	23057	11264	22610	15546	24341	13464	4600	705
1011 EXTRA-EC	21781	5453	2910	2220	1459	940	5631	200	2933	35
1020 CLASS 1	16729	4558	2366	1966	914	676	3651	100	2463	35
1021 EFTA COUNTR.	9423	2701	1103	1345	719	397	679	49	2417	13
1030 CLASS 2	1707	172	88	44	136	32	1197	31	7	
1031 ACP (63)	27		4			15	8			
1040 CLASS 3	3346	723	456	210	410	232	782	70	463	
071.11 COFFEE, NOT ROASTED; COFFEE HUSKS AND SKINS										
001 FRANCE	8486	3558			82	4481	365			
002 BELG.-LUXBG.	2693	634	744		1260		46		9	
003 NETHERLANDS	11987	307	2840			7856	629	10	345	
004 FR GERMANY	9987		4711	2	1537	3072	504	5	156	
005 ITALY	166	9	150				1			6
006 UTD. KINGDOM	603	6	264		25	15		220	73	
007 IRELAND	63				45		18			
008 DENMARK	34	2	20		7	3	2			
009 GREECE	207						207			
030 SWEDEN	31	1			25				5	
036 SWITZERLAND	200	156	44							
042 SPAIN	131		131							
220 EGYPT	251				251					
260 GUINEA	687	162	343		102				80	
264 SIERRA LEONE	6752	2200	1852		982	101	1617			
268 LIBERIA	6413	1458	957	86	2159				1753	
272 IVORY COAST	145251	4225	72998	37369	7758	4223	18402		276	
276 GHANA	842	1	196		11		634			
280 TOGO	5766	1184	1443	829	2059	218	53			
284 BENIN	1848	443	1338		67					
288 NIGERIA	1936	198	451	32	718	244	205		77	11
302 CAMEROON	58616	14854	21397	13306	5002	1405	2283		328	41
306 CENTR.AFRIC.	13968	647	10389	2391	423	118				
310 EQUAT.GUINEA	131		122				9			
314 GABON	1276		1073	129	74					
318 CONGO	2236		1667	414	50	105				
322 ZAIRE	59360	5982	23949	25696	580	1935	913	1	284	18
324 RWANDA	13006	8251	2886		114	198	1497	45	15	
328 BURUNDI	18664	15480	709	960	581	509	358		67	
330 ANGOLA	514	30	49	114	223	78	20			
334 ETHIOPIA	37138	19256	11453	4154	119	1716	375		65	
346 KENYA	48864	30904	1867	2996	3585	3112	5943	36	421	
350 UGANDA	62912	11809	14634	7205	7355	1167	20397		331	14
352 TANZANIA	31686	20377	1965	4565	2657	628	1009		487	
366 MOZAMBIQUE	107	62						45		
370 MADAGASCAR	27003	431	23080	3085	91	220	96			
382 ZIMBABWE	1420	909	48	77	262	49	75			
386 MALAWI	943	343		29	116	15	438		2	
390 SOUTH AFRICA	160	10			132		18			
400 USA	1443		21	372	441	245	347	17		
408 S.PIERRE,MIQ	99		4			19			76	
412 MEXICO	10506	3330	3487	969	516	1172	152		869	9
416 GUATEMALA	32314	10315	2390	6478	6239	2667	4037		188	
421 BELIZE	383			2		381				
424 HONDURAS	11576	4137	936	935	1584	2011	1262		709	
428 EL SALVADOR	60210	54070	2212	2656	22	1038	17		165	
432 NICARAGUA	23368	9822	5528	3894	2721	1045	340		18	
436 COSTA RICA	33559	11079	3806	4930	3735	1565	8087	133	217	7
442 PANAMA	334	218	104	12						
448 CUBA	198	53							145	

Origin / consignment Origine / provenance CTCI	Value 1000 ECU EUR 10	Deutschland	France	Italia	Nederland	Belg.-Lux.	UK	Ireland	Danmark	Ελλάδα
062.00										
028 NORVEGE	770				2	18	14		736	
030 SUEDE	8980	479	732	1100	2200	497	669	53	3240	10
032 FINLANDE	2836	373	20	326	91	73	744	3	1206	
036 SUISSE	14154	7145	2323	2525	573	1056	291	25	171	45
038 AUTRICHE	932	486	31	179	9	36	124	42	20	5
042 ESPAGNE	7185	1076	2432	1184	181	462	1678	45	70	57
048 YOUGOSLAVIE	1329	675	101		11	32	504			6
052 TURQUIE	1122	647	229	6	80	88	46		26	
058 RD.ALLEMANDE	1185		81	241	240	148	141	46	288	
060 POLOGNE	936	202	239	53	84	39	278	27	14	
062 TCHECOSLOVAQ	747	284	31		45	19	332	31	5	
064 HONGRIE	473	311	103			40	19			
212 TUNISIE	146		87			59				
390 AFR. DU SUD	1087	127	4	18		16	922			
400 ETATS-UNIS	1938	457	54	40	63	38	1191	36	45	12
404 CANADA	1221	341	39		3	18	819		1	
412 MEXIQUE	252	58	24		112		58			
528 ARGENTINE	122	6		55		2		49	10	
624 ISRAEL	1242	21	15		34		1172			
720 CHINE	269	91	94		22	4	58			
732 JAPON	309	30	59	2	3	2	191		22	
736 T'AI-WAN	435	421					14			
740 HONG-KONG	144	29	2		63	4	46			
800 AUSTRALIE	109						109			
1000 M O N D E	375099	92948	58304	31810	48293	36861	58576	29879	16427	2201
1010 INTRA-CE	326504	79595	51450	26079	44391	34152	48892	29321	10563	2061
1011 EXTRA-CE	48584	13353	6846	5731	3902	2709	9685	358	5864	136
1020 CLASSE 1	42060	11848	6089	5379	3222	2339	7305	206	5536	136
1021 A E E	27751	8497	3162	4129	2879	1683	1845	123	5372	61
1030 CLASSE 2	2826	617	210	58	273	115	1494	49	10	
1031 ACP (63)	103	5	5			50	43			
1040 CLASSE 3	3701	887	548	294	407	256	886	104	319	
071.11 CAFE N.TORREFIE; COQUES,PELLICULES DE CAFE										
001 FRANCE	28644	12795			177	14604	1068			
002 BELG.-LUXBG.	9119	2140	2863		3927		160		29	
003 PAYS-BAS	37734	1016	8487			25176	1923	39	1091	
004 RF ALLEMAGNE	29333		14940	6	2740	9441	1714	18	474	
005 ITALIE	553	36	495				5			17
006 ROYAUME-UNI	1817	18	779		82	40		690	208	
007 IRLANDE	224				158		66			
008 DANEMARK	111	7	65		19	8	12			
009 GRECE	695		7				688			
030 SUEDE	107	2			92				13	
036 SUISSE	960	766	194							
042 ESPAGNE	409		409							
220 EGYPTE	465				465					
260 GUINEE	1894	467	1005		295				127	
264 SIERRA LEONE	19643	6384	5821		2978	315	4145			
268 LIBERIA	18461	4262	2714	264	6241				4980	
272 COTE IVOIRE	392112	11972	194455	99505	20920	11683	52793		784	
276 GHANA	2250	3	384		32		1831			
280 TOGO	16175	3193	4188	2380	5697	547	170			
284 BENIN	5714	1467	4068		179					
288 NIGERIA	5465	540	1283	100	1951	760	586		224	21
302 CAMEROUN	166886	44328	60910	37377	13677	3921	5744		813	116
306 R.CENTRAFRIC	40426	1937	29875	7103	1229	284				
310 GUINEE EQUAT	358		336				22			
314 GABON	3402		2845	354	203					
318 CONGO	5814	1	4487	910	122	294				
322 ZAIRE	170157	18509	68361	72419	1708	5702	2632	4	778	44
324 RWANDA	42101	26979	9368	2	308	574	4661	164	45	
328 BURUNDI	59085	48871	2317	2961	1960	1679	1054		243	
330 ANGOLA	1391	85	133	309	573	230	61			
334 ETHIOPIE	118768	64009	34148	13261	409	5537	1182		222	
346 KENYA	171160	109062	6139	10767	12131	10517	21079	131	1334	
350 OUGANDA	183699	33238	43233	21300	21917	3216	59935		831	29
352 TANZANIE	103327	65978	6535	15434	8653	2113	3063		1551	
366 MOZAMBIQUE	302	203						99		
370 MADAGASCAR	78664	1343	67271	8939	185	662	264			
382 ZIMBABWE	5157	3297	160	251	999	189	261			
386 MALAWI	3117	1185		96	387	47	1397		5	
390 AFR. DU SUD	462	35			372		55			
400 ETATS-UNIS	3877	1	74	1041	1102	636	962	59		
408 S.PIERRE,MIQ	377		11			61			305	
412 MEXIQUE	31238	9773	10400	3503	1219	4185	474		1660	24
416 GUATEMALA	106733	33029	7712	22815	20117	9359	13144		557	
421 BELIZE	962			5		957				
424 HONDURAS	35626	12491	2968	3114	4961	6595	3850		1647	
428 EL SALVADOR	189492	169456	7000	9139	69	3412	53		363	
432 NICARAGUA	75485	30857	17281	13008	9338	3859	1083		59	
436 COSTA RICA	108361	35044	12223	17332	11359	5453	26062	462	397	29
442 PANAMA	1043	659	338	46						
448 CUBA	447	182							265	

Origin / consignment Origine / provenance	Quantity	1000 kg							Quantités
SITC	EUR 10	Deutschland	France	Italia	Nederland	Belg.-Lux.	UK	Ireland	Danmark	Ελλάδα
071.11										
452 HAITI	16960	319	6520	5018	1297	3466	83	.	257	.
456 DOMINICAN R.	1154	.	138	858	.	120	38	.	.	.
464 JAMAICA	29	.	.	.	.	.	29	.	.	.
472 TRINIDAD,TOB	575	.	434	.	82	.	10	.	49	.
480 COLOMBIA	269491	172707	16548	9344	37552	18028	7164	.	8145	3
488 GUYANA	278	130	.	.	9	.	.	.	139	.
492 SURINAM	72	.	.	.	.	57	.	.	15	.
500 ECUADOR	1989	1090	88	637	.	3	.	.	171	.
504 PERU	1829	474	268	707	315	19	.	.	34	12
508 BRAZIL	352625	79381	61106	89320	38262	24331	13276	.	26811	20138
516 BOLIVIA	353	78	171	25	46	28	.	.	5	.
524 URUGUAY	32	.	.	.	32	.	.	.	.	.
528 ARGENTINA	593	15	.	225	6	133	.	.	214	.
652 NORTH YEMEN	290	.	.	290	.	.	.	.	.	.
664 INDIA	9123	3401	1086	3448	352	418	330	.	53	33
669 SRI LANKA	1292	526	381	76	187	68	40	.	14	.
680 THAILAND	493	178	218	.	20	77	.	.	.	.
684 LAOS	373	.	28	.	.	.	.	.	345	.
700 INDONESIA	37223	9886	5850	9353	5349	3308	172	.	3210	93
701 MALAYSIA	4404	113	807	1302	208	741	179	.	985	69
706 SINGAPORE	216	40	18	2	15	137	.	.	4	.
708 PHILIPPINES	5527	2613	944	71	445	317	15	.	1122	.
720 CHINA	2199	111	311	1270	270	.	30	.	207	.
801 PAPUA N.GUIN	17622	13370	354	248	173	280	2952	26	219	.
958 NOT DETERMIN	290	.	72	218	.	.	.	.	.	.
1000 W O R L D	**1481736**	**521342**	**317671**	**246152**	**138348**	**93232**	**94792**	**538**	**49189**	**20472**
1010 INTRA-EC	**34225**	**4516**	**8728**	**2**	**2956**	**15426**	**1772**	**235**	**584**	**6**
1011 EXTRA-EC	**1447226**	**516827**	**308872**	**245933**	**135392**	**77806**	**93020**	**303**	**48607**	**20466**
1020 CLASS 1	1985	171	200	372	606	248	368	17	5	.
1021 EFTA COUNTR.	230	156	44	.	25	.	.	.	5	.
1030 CLASS 2	1442767	516492	308350	244270	134517	77558	92608	286	48223	20463
1031 ACP (63)	565785	152599	195635	103576	35127	16699	57350	108	4607	84
1040 CLASS 3	2475	165	322	1292	270	.	45	.	378	3
071.12 COFFEE, ROASTED										
001 FRANCE	315	9	.	1	52	195	58	.	.	.
002 BELG.-LUXBG.	16549	23	11587	.	4079	.	839	1	17	3
003 NETHERLANDS	3037	140	317	1	.	1901	649	20	7	2
004 FR GERMANY	33248	.	1948	63	9702	8760	3502	1	9137	133
005 ITALY	2241	1126	637	.	174	156	123	2	5	18
006 UTD. KINGDOM	328	149	4	.	22	1	.	148	4	.
007 IRELAND	72	.	.	.	.	.	72	.	.	.
008 DENMARK	41	23	.	.	.	.	18	.	.	.
009 GREECE	41	27	1	.	.	4	9	.	.	.
030 SWEDEN	334	2	.	.	.	24	.	.	306	2
036 SWITZERLAND	75	18	.	.	.	.	57	.	.	.
302 CAMEROON	275	.	67	165	3	20	.	.	.	.
306 CENTR.AFRIC.	170	.	.	170	.	.	.	.	.	.
322 ZAIRE	39	.	.	33	.	.	6	.	.	.
350 UGANDA	30	.	30	.	.	.	.	.	.	.
352 TANZANIA	24	.	3	.	.	.	21	.	.	.
370 MADAGASCAR	90	.	.	90	.	.	.	.	.	.
400 USA	110	8	1	.	.	.	35	.	.	66
508 BRAZIL	130	1	17	.	10	47	39	1	.	15
600 CYPRUS	41	.	.	.	.	.	41	.	.	.
1000 W O R L D	**57255**	**1531**	**14646**	**545**	**14044**	**11117**	**5482**	**173**	**9478**	**239**
1010 INTRA-EC	**55867**	**1496**	**14494**	**64**	**14027**	**11017**	**5270**	**172**	**9171**	**156**
1011 EXTRA-EC	**1364**	**35**	**151**	**459**	**17**	**100**	**211**	**1**	**307**	**83**
1020 CLASS 1	532	33	1	.	.	25	98	.	307	68
1021 EFTA COUNTR.	416	25	.	.	.	24	59	.	306	2
1030 CLASS 2	831	3	149	459	17	76	111	1	.	15
1031 ACP (63)	631	.	121	459	3	21	27	.	.	.
071.13 COFFEE SUBSTITUTES CONTAINING COFFEE IN ANY PROPORTION										
006 UTD. KINGDOM	32	1	.	.	.	.	.	31	.	.
007 IRELAND	53	.	.	.	.	.	53	.	.	.
1000 W O R L D	**215**	**6**	**1**	**.**	**1**	**4**	**159**	**31**	**.**	**13**
1010 INTRA-EC	**154**	**5**	**.**	**.**	**1**	**1**	**109**	**31**	**.**	**7**
1011 EXTRA-EC	**60**	**.**	**1**	**.**	**.**	**3**	**50**	**.**	**.**	**6**
1030 CLASS 2	55	.	1	.	.	.	48	.	.	6
1031 ACP (63)	46	.	.	.	.	.	46	.	.	.
071.20 EXTRACTS, ESSENCES OR CONCENTRATES OF COFFEE AND PREPARATIONS WITH A BASIS OF THOSE EXTRACTS, ESSENCES OR CONCENTRATES; ROASTED CHICORY AND OTHER ROASTED COFFEE SUBSTITUTES AND EXTRACTS, ESSENCES AND CONCENTRATES THEREOF										
001 FRANCE	5657	1157	.	1039	1007	455	1912	11	39	37
002 BELG.-LUXBG.	4526	2225	277	29	769	.	1067	8	11	140
003 NETHERLANDS	6111	1129	2056	10	.	1650	868	80	276	42
004 FR GERMANY	11435	.	5979	138	292	760	3955	164	60	87
005 ITALY	302	15	282	.	1	2	1	.	.	1
006 UTD. KINGDOM	3679	1388	558	.	147	48	.	1341	29	170

Origin / consignment Origine / provenance	Value	1000 ECU							Valeurs
CTCI	EUR 10	Deutschland	France	Italia	Nederland	Belg.-Lux.	UK	Ireland	Danmark	Ελλάδα
071.11										
452 HAITI	51203	983	19197	15846	3720	10403	249	.	805	.
456 REP.DOMINIC.	3994	.	438	3039	.	394	123	.	.	.
464 JAMAIQUE	334	.	.	2	.	.	332	.	.	.
472 TRINIDAD,TOB	1550	.	1170	.	222	.	20	.	138	.
480 COLOMBIE	871917	551444	53848	31018	126319	60534	22719	.	26022	13
488 GUYANA	745	407	.	.	34	.	.	.	304	.
492 SURINAM	108	.	.	.	.	82	.	.	26	.
500 EQUATEUR	4730	2371	226	1847	.	17	.	.	269	.
504 PEROU	5657	1438	918	2158	990	62	.	.	59	32
508 BRESIL	1056292	240444	181965	265704	116271	74026	39920	.	79052	58910
516 BOLIVIE	1052	243	473	85	148	90	.	.	13	.
524 URUGUAY	108	.	.	.	108	.	.	.	.	.
528 ARGENTINE	1369	43	.	561	22	316	.	.	427	.
652 YEMEN DU NRD	443	.	.	443	.	.	.	.	.	.
664 INDE	27651	10372	3213	10289	1156	1346	1003	.	177	93
669 SRI LANKA	3193	1337	931	195	473	130	94	.	33	.
680 THAILANDE	1034	403	360	.	45	226	.	.	.	.
684 LAOS	675	.	40	.	.	.	.	.	635	.
700 INDONESIE	99476	25918	15503	25891	13471	9495	576	.	8371	251
701 MALAYSIA	7383	241	834	2354	491	1441	390	.	1518	114
706 SINGAPOUR	400	100	43	7	35	203	.	.	12	.
708 PHILIPPINES	14234	6914	2287	213	1228	804	39	.	2749	.
720 CHINE	3984	275	554	2365	432	.	55	.	283	.
801 PAPOU-N.GUIN	58942	44719	1123	908	598	1059	10090	90	355	.
958 NON DETERMIN	872	.	291	581	.	.	.	.	.	.
1000 M O N D E	**4498273**	**1643333**	**919883**	**727291**	**424778**	**293007**	**288170**	**1755**	**140314**	**59742**
1010 INTRA-CE	**108229**	**16010**	**27636**	**6**	**7102**	**49271**	**5637**	**747**	**1803**	**17**
1011 EXTRA-CE	**4389172**	**1627323**	**891957**	**726704**	**417675**	**243736**	**282533**	**1008**	**138511**	**59725**
1020 CLASSE 1	5881	818	687	1041	1595	648	1020	59	13	.
1021 A E L E	1067	768	194	.	92	.	.	.	13	.
1030 CLASSE 2	4376745	1626047	890697	723258	415649	243088	281434	950	137907	59715
1031 ACP (63)	1676838	492168	552279	294341	103036	50219	171437	389	12759	210
1040 CLASSE 3	4544	457	573	2405	432	.	78	.	590	9
071.12 CAFE TORREFIE										
001 FRANCE	1538	54	.	4	263	931	286	.	.	.
002 BELG.-LUXBG.	76513	116	51409	.	20976	.	3913	6	75	18
003 PAYS-BAS	14374	669	1252	4	.	9196	3066	130	45	12
004 RF ALLEMAGNE	154890	.	9215	363	43952	42104	17449	4	41086	717
005 ITALIE	13343	6776	3393	.	1532	855	659	11	33	84
006 ROYAUME-UNI	1161	544	22	.	85	6	.	485	19	.
007 IRLANDE	673	.	.	.	.	.	673	.	.	.
008 DANEMARK	204	105	.	.	.	2	97	.	.	.
009 GRECE	278	167	6	.	.	29	76	.	.	.
030 SUEDE	1262	4	2	.	1	20	2	.	1221	12
036 SUISSE	671	145	.	.	.	.	526	.	.	.
302 CAMEROUN	820	.	261	502	7	50	.	.	.	.
306 R.CENTRAFRIC	537	.	.	537	.	.	.	.	.	.
322 ZAIRE	120	.	.	100	.	.	20	.	.	.
350 OUGANDA	141	.	141	.	.	.	.	.	.	.
352 TANZANIE	115	.	18	.	.	.	97	.	.	.
370 MADAGASCAR	292	.	.	292	.	.	.	.	.	.
400 ETATS-UNIS	638	36	4	.	2	3	203	1	1	388
508 BRESIL	677	3	98	2	48	262	220	3	1	40
600 CHYPRE	145	.	.	.	.	.	145	.	.	.
1000 M O N D E	**268744**	**8662**	**65884**	**1899**	**66890**	**53497**	**27514**	**642**	**42485**	**1271**
1010 INTRA-CE	**262975**	**8431**	**65298**	**371**	**66808**	**53122**	**26220**	**636**	**41258**	**831**
1011 EXTRA-CE	**5678**	**232**	**585**	**1442**	**82**	**371**	**1293**	**6**	**1227**	**440**
1020 CLASSE 1	2651	218	10	1	3	25	768	1	1225	400
1021 A E L E	1979	180	2	1	1	22	540	.	1221	12
1030 CLASSE 2	3020	14	574	1440	79	346	522	4	1	40
1031 ACP (63)	2037	.	420	1437	7	55	118	.	.	.
071.13 SUCCEDANES OU CAFE CONTENANT DU CAFE										
006 ROYAUME-UNI	152	4	.	.	.	.	.	148	.	.
007 IRLANDE	111	.	.	.	.	.	111	.	.	.
1000 M O N D E	**643**	**11**	**8**	**1**	**4**	**20**	**382**	**148**	**.**	**69**
1010 INTRA-CE	**487**	**10**	**5**	**1**	**2**	**9**	**261**	**148**	**.**	**51**
1011 EXTRA-CE	**156**	**1**	**2**	**.**	**2**	**11**	**121**	**.**	**.**	**19**
1030 CLASSE 2	130	.	2	.	.	.	109	.	.	19
1031 ACP (63)	101	.	.	.	.	.	101	.	.	.
071.20 EXTRAITS DE CAFE; CHICOREE TORREFIEE ETC.										
001 FRANCE	36147	1758	.	17297	5575	3703	6763	50	600	401
002 BELG.-LUXBG.	19533	13033	2290	137	1111	.	1257	17	128	1560
003 PAYS-BAS	42189	5647	14804	21	.	13716	4961	606	2076	358
004 RF ALLEMAGNE	113105	.	62440	1171	2870	6156	37227	1869	864	508
005 ITALIE	2433	100	2263	.	20	20	20	3	.	7
006 ROYAUME-UNI	26135	6317	5100	1	1147	397	.	11887	319	967

Origin / consignment Origine / provenance SITC	Quantity EUR 10	1000 kg Deutschland	France	Italia	Nederland	Belg.-Lux.	UK	Ireland	Danmark	Quantités Ελλάδα
071.20										
007 IRELAND	259	5	.	.	.	.	254	.	.	.
030 SWEDEN	11	6	.	.	.	.	.	.	3	.
036 SWITZERLAND	474	115	154	10	84	55	16	8	22	10
038 AUSTRIA	248	.	.	2	.	.	246	.	.	.
042 SPAIN	41	.	11	2	.	.	28	.	.	.
060 POLAND	127	.	.	.	2	10	114	.	.	1
064 HUNGARY	880	880	.	.	.	.	.	.	.	.
252 GAMBIA	12	.	.	.	.	.	.	.	.	12
272 IVORY COAST	1815	.	158	.	.	.	.	.	.	1657
350 UGANDA	38	.	.	.	.	.	38	.	.	.
352 TANZANIA	145	28	16	.	.	.	51	.	.	50
400 USA	42	.	1	.	8	19	13	.	.	1
428 EL SALVADOR	42	.	.	.	.	.	42	.	.	.
480 COLOMBIA	643	269	61	.	.	.	311	.	2	.
500 ECUADOR	537	413	18	1	5	22	77	.	1	.
508 BRAZIL	22195	8039	361	24	1948	116	11399	7	10	291
1000 **W O R L D**	59256	15676	9930	1254	4261	3140	20397	1620	455	2523
1010 **INTRA-EC**	31973	5917	9152	1216	2215	2917	8057	1606	416	477
1011 **EXTRA-EC**	27282	9759	778	38	2046	223	12340	14	38	2046
1020 CLASS 1	826	124	165	13	91	74	304	8	26	21
1021 EFTA COUNTR.	733	123	154	11	84	55	262	8	26	10
1030 CLASS 2	25444	8755	613	25	1953	138	11922	7	12	2019
1031 ACP (63)	2017	28	174	.	.	.	90	.	.	1725
1040 CLASS 3	1012	880	.	.	2	10	114	.	.	6
072.10 COCOA BEANS, WHOLE OR BROKEN, RAW OR ROASTED										
001 FRANCE	2084	45	.	2019	.	.	20	.	.	.
002 BELG.-LUXBG.	283	.	23	251	9	.	.	.	.	.
003 NETHERLANDS	36642	11586	11	16590	.	8399	51	.	.	5
004 FR GERMANY	2624	.	36	1321	150	896	6	.	215	.
006 UTD. KINGDOM	2778	1394	.	.	66	.	.	1318	.	.
007 IRELAND	552	.	.	.	.	.	552	.	.	.
042 SPAIN	213	.	.	.	213	.	.	.	.	.
060 POLAND	179	179	.	.	.	.	.	.	.	.
260 GUINEA	125	49	74	.	2	.	.	.	.	.
264 SIERRA LEONE	9375	3860	.	.	4790	.	725	.	.	.
268 LIBERIA	5621	2690	.	.	2931	.	.	.	.	.
272 IVORY COAST	145767	44818	33614	8096	46148	7394	5440	.	215	40
276 GHANA	57659	19332	5822	683	4656	1228	21519	1984	92	2343
280 TOGO	7422	1428	726	82	4579	156	.	.	.	451
284 BENIN	3170	2005	237	23	902	3	.	.	.	.
288 NIGERIA	96952	21062	2337	3400	33684	2659	29488	2500	1728	94
302 CAMEROON	88708	14929	6155	493	66475	.	656	.	.	.
310 EQUAT.GUINEA	3715	281	.	.	3434	.	.	.	.	.
311 S.TOME,PRINC	2484	1073	214	211	986	.	.	.	.	.
314 GABON	2371	1286	.	.	1085	.	.	.	.	.
318 CONGO	1411	524	330	.	547	.	.	.	.	10
322 ZAIRE	3569	355	356	465	488	1895	.	.	.	.
350 UGANDA	109	109	.	.	.	.	.	.	.	.
352 TANZANIA	1333	1029	60	.	.	.	244	.	.	.
370 MADAGASCAR	2413	66	2094	25	.	228	.	.	.	.
400 USA	152	122	.	.	30	.	.	.	.	.
412 MEXICO	5187	2555	.	.	2272	302	.	.	.	58
416 GUATEMALA	56	16	.	40	.	.	.	.	.	.
424 HONDURAS	264	.	.	264	.	.	.	.	.	.
436 COSTA RICA	205	193	12	.	.	.	.	.	.	.
452 HAITI	3161	2841	33	122	165	.	.	.	.	.
456 DOMINICAN R.	1003	4	963	.	36	.	.	.	.	.
464 JAMAICA	1636	299	.	.	.	628	909	.	.	.
472 TRINIDAD,TOB	611	86	26	11	12	5	469	.	.	.
473 GRENADA	1303	344	175	50	27	32	675	.	.	.
484 VENEZUELA	3218	435	327	655	135	1551	76	.	.	39
488 GUYANA	100	.	100	.	.	.	.	.	.	.
492 SURINAM	295	106	.	.	189	.	.	.	.	.
500 ECUADOR	5356	2055	1051	1138	127	584	177	.	11	213
504 PERU	129	33	27	.	20	19	30	.	.	.
508 BRAZIL	19257	9269	1710	118	3032	177	3420	.	5	1526
520 PARAGUAY	250	86	10	.	154	.	.	.	.	.
664 INDIA	1167	768	.	.	399	.	.	.	.	.
669 SRI LANKA	460	304	.	156	.	.	.	.	.	.
700 INDONESIA	9181	4706	104	84	4116	169	.	.	.	2
701 MALAYSIA	17115	11721	5	74	4165	713	429	.	.	8
706 SINGAPORE	151	1	20	.	130	.	.	.	.	.
708 PHILIPPINES	190	190	.	.	.	.	.	.	.	.
801 PAPUA N.GUIN	13285	7512	799	50	38	3745	1141	.	.	.
806 SOLOMON ISLS	833	148	.	.	80	514	91	.	.	.
815 FIJI	40	40	.	.	.	.	.	.	.	.
816 VANUATU	466	118	289	.	49	10	.	.	.	.
819 WEST. SAMOA	562	491	20	.	41	.	10	.	.	.
1000 **W O R L D**	563497	172558	57766	38424	188436	31310	66147	5801	2266	4789
1010 **INTRA-EC**	44962	13025	69	20181	225	9295	629	1318	215	5
1011 **EXTRA-EC**	518516	159534	57697	18243	188192	22015	65517	4483	2051	4784
1020 CLASS 1	378	122	.	2	251	2	1	.	.	.

Origine / provenance CTCI	Value EUR 10	1000 ECU Deutschland	France	Italia	Nederland	Belg.-Lux.	UK	Ireland	Danmark	Valeurs Ελλάδα
071.20										
007 IRLANDE	2528	27	.	.	.	.	2501	.	.	.
030 SUEDE	137	100	.	.	.	.	3	.	30	4
036 SUISSE	3086	469	987	66	499	370	248	57	299	91
038 AUTRICHE	333	.	.	31	.	.	302	.	.	.
042 ESPAGNE	613	1	228	31	.	2	351	.	.	.
060 POLOGNE	274	.	.	.	2	24	240	.	.	8
064 HONGRIE	383	383	.	.	.	.	.	.	.	.
252 GAMBIE	122	.	.	.	.	.	.	.	.	122
272 COTE IVOIRE	21024	.	1219	.	.	.	.	.	.	19805
350 OUGANDA	124	.	.	.	.	.	124	.	.	.
352 TANZANIE	1017	217	109	.	.	.	334	.	.	357
400 ETATS-UNIS	325	3	5	.	39	190	74	.	4	10
428 EL SALVADOR	266	.	.	.	.	.	266	.	.	.
480 COLOMBIE	5004	2437	476	.	.	.	2072	.	19	.
500 EQUATEUR	2764	2044	131	10	32	72	465	.	10	.
508 BRESIL	138213	53113	2548	308	13888	817	65474	53	105	1907
1000 **M O N D E**	416223	85675	92617	19076	25192	25470	122736	14572	4461	26424
1010 **INTRA-CE**	242112	26886	86899	18628	10723	23995	52731	14461	3988	3801
1011 **EXTRA-CE**	174112	58789	5720	448	14469	1475	70005	110	473	22623
1020 CLASSE 1	4658	582	1238	130	538	562	991	57	338	222
1021 **A E L E**	3562	569	987	98	499	370	553	57	334	95
1030 CLASSE 2	168726	57823	4482	318	13929	889	68773	53	135	22324
1031 ACP (63)	22386	217	1328	.	.	.	456	.	.	20383
1040 CLASSE 3	727	383	.	.	3	24	240	.	.	77
072.10 CACAO EN FEVES ET BRISURES										
001 FRANCE	4347	129	.	4208	.	.	10	.	.	.
002 BELG.-LUXBG.	689	.	45	623	21	.	.	.	.	.
003 PAYS-BAS	74366	22604	26	35134	.	16494	94	.	.	14
004 RF ALLEMAGNE	5527	.	53	2937	270	1752	14	.	501	.
006 ROYAUME-UNI	5387	2830	.	1	103	.	.	2453	.	.
007 IRLANDE	1412	.	.	.	.	.	1412	.	.	.
042 ESPAGNE	421	.	.	.	421	.	.	.	.	.
060 POLOGNE	386	386	.	.	.	.	.	.	.	.
260 GUINEE	250	94	154	.	2	.	.	.	.	.
264 SIERRA LEONE	17964	7812	.	.	8740	.	1412	.	.	.
268 LIBERIA	10657	5537	.	.	5120	.	.	.	.	.
272 COTE IVOIRE	292492	94797	65301	16071	89992	14672	11041	.	528	90
276 GHANA	106733	30489	11732	1430	8616	2533	42687	3765	225	5256
280 TOGO	14520	2876	1407	208	8673	294	.	.	.	1062
284 BENIN	6712	4361	628	53	1665	5	.	.	.	.
288 NIGERIA	200585	44374	5313	6927	72738	6130	57066	4378	3404	253
302 CAMEROUN	180087	29771	11041	896	137209	.	1170	.	.	.
310 GUINEE EQUAT	7103	527	.	.	6576	.	.	.	.	.
311 S.TOME,PRINC	4533	1862	516	450	1705	.	.	.	.	.
314 GABON	4222	2275	.	.	1947	.	.	.	.	.
318 CONGO	2479	922	593	.	941	.	.	.	.	23
322 ZAIRE	7282	808	687	689	1129	3969	.	.	.	.
350 OUGANDA	250	250	.	.	.	.	.	.	.	.
352 TANZANIE	2837	2209	117	.	.	.	511	.	.	.
370 MADAGASCAR	5285	135	4483	60	.	607	.	.	.	.
400 ETATS-UNIS	215	154	.	.	61	.	.	.	.	.
412 MEXIQUE	10229	4684	.	.	4759	618	.	.	.	168
416 GUATEMALA	131	47	.	84	.	.	.	.	.	.
424 HONDURAS	490	.	.	490	.	.	.	.	.	.
436 COSTA RICA	366	347	19	.	.	.	.	.	.	.
452 HAITI	6004	5400	65	221	318	.	.	.	.	.
456 REP.DOMINIC.	1484	6	1404	.	74	.	.	.	.	.
464 JAMAIQUE	4169	715	.	.	.	1495	1959	.	.	.
472 TRINIDAD,TOB	1339	189	70	29	18	16	1017	.	.	.
473 GRENADA	2931	738	461	103	74	70	1485	.	.	.
484 VENEZUELA	7663	1177	823	1612	331	3361	233	.	.	126
488 GUYANA	185	.	185	.	.	.	.	.	.	.
492 SURINAM	760	249	.	.	511	.	.	.	.	.
500 EQUATEUR	11607	4698	2127	2401	248	1207	397	.	33	496
504 PEROU	256	54	43	.	45	46	68	.	.	.
508 BRESIL	41245	18750	3820	253	7095	423	7378	.	15	3511
520 PARAGUAY	549	222	25	.	302	.	.	.	.	.
664 INDE	2674	1738	.	.	936	.	.	.	.	.
669 SRI LANKA	886	561	.	325	.	.	.	.	.	.
700 INDONESIE	18437	9244	247	139	8461	341	.	.	.	5
701 MALAYSIA	31662	21811	8	113	7523	1418	765	.	.	24
706 SINGAPOUR	320	2	48	.	270	.	.	.	.	.
708 PHILIPPINES	366	366	.	.	.	.	.	.	.	.
801 PAPOU-N.GUIN	27594	16057	1809	131	75	7399	2123	.	.	.
806 ILES SALOMON	1787	304	.	.	180	1104	199	.	.	.
815 FIDJI	107	107	.	.	.	.	.	.	.	.
816 VANUATU	852	241	450	.	134	27	.	.	.	.
819 SAMOA OCCID.	1214	1081	51	.	65	.	17	.	.	.
1000 **M O N D E**	1132259	344034	113747	75595	377463	63995	131094	10596	4707	11028
1010 **INTRA-CE**	91728	25564	123	42903	394	18246	1530	2453	501	14
1011 **EXTRA-CE**	1040514	318470	113624	32692	377053	45749	129564	8143	4205	11014
1020 CLASSE 1	655	154	.	5	490	3	3	.	.	.

Origin / consignment — Origine / provenance — Quantity — 1000 kg — Quantités

SITC	EUR 10	Deutschland	France	Italia	Nederland	Belg.-Lux.	UK	Ireland	Danmark	Ελλάδα
072.10										
1030 CLASS 2	517951	159233	57697	16241	185933	22013	65516	4483	2051	4784
1031 ACP (63)	451583	124038	53437	13591	171178	18499	61385	4483	2035	2939
1040 CLASS 3	188	179	.	.	9	.	.	.	.	.
072.20 COCOA POWDER, UNSWEETENED										
001 FRANCE	2507	1005	.	169	.	441	807	.	84	1
002 BELG.-LUXBG.	108	25	39	.	15	.	1	.	.	28
003 NETHERLANDS	26025	12295	3959	3514	.	2236	1006	20	1517	1478
004 FR GERMANY	13506	.	4353	3752	2450	1056	1043	.	725	127
005 ITALY	313	264	1	.	43	.	.	.	.	5
006 UTD. KINGDOM	791	56	154	253	2	.	.	296	26	.
272 IVORY COAST	553	.	7	207	.	163	103	.	73	.
276 GHANA	224	179	.	.	45	.	.	.	.	.
508 BRAZIL	150	.	.	.	150	.	.	.	.	.
1000 W O R L D	44702	13887	8526	7964	3010	3895	3014	318	2427	1661
1010 INTRA-EC	43296	13847	8506	7687	2529	3732	2887	318	2352	1638
1011 EXTRA-EC	1406	241	20	277	480	164	127	.	76	21
1020 CLASS 1	147	50	3	15	51	1	23	.	3	1
1021 EFTA COUNTR.	76	30	3	15	5	1	19	.	3	.
1030 CLASS 2	1240	191	17	261	430	163	105	.	73	.
1031 ACP (63)	833	179	7	261	45	163	105	.	73	.
072.31 COCOA PASTE (IN BULK OR IN BLOCK), WHETHER OR NOT DEFATTED										
001 FRANCE	161	.	.	120	.	41	.	.	.	.
002 BELG.-LUXBG.	2910	1965	67	31	790	.	14	.	23	.
003 NETHERLANDS	2075	347	911	71	.	198	289	38	161	60
004 FR GERMANY	10988	.	612	589	8792	816	41	.	69	69
005 ITALY	1371	1371	.	.	.	.	.	.	.	.
006 UTD. KINGDOM	958	15	535	.	293	.	.	115	.	.
036 SWITZERLAND	32	29	.	2	.	1	.	.	.	.
042 SPAIN	97	.	97	.	.	.	.	.	.	.
272 IVORY COAST	17007	3	12507	3176	110	880	331	.	.	.
276 GHANA	4116	.	292	25	873	.	2926	.	.	.
288 NIGERIA	8211	984	3689	.	1681	.	1857	.	.	.
302 CAMEROON	6197	.	5495	702	.	.	.	.	.	.
400 USA	255	.	.	.	254	.	1	.	.	.
500 ECUADOR	3245	53	246	155	2790	1	.	.	.	.
504 PERU	291	25	163	.	103	.	.	.	.	.
508 BRAZIL	1994	143	753	.	648	.	450	.	.	.
701 MALAYSIA	910	.	.	.	910	.	.	.	.	.
706 SINGAPORE	599	.	.	.	599	.	.	.	.	.
1000 W O R L D	61587	4935	25390	4870	17875	1937	6019	153	253	135
1010 INTRA-EC	18550	3699	2145	811	9875	1055	430	153	253	129
1011 EXTRA-EC	43014	1237	23245	4059	8000	882	5589	.	.	2
1020 CLASS 1	427	29	97	2	288	1	8	.	.	2
1021 EFTA COUNTR.	74	29	.	2	33	1	7	.	.	2
1030 CLASS 2	42590	1208	23149	4058	7713	881	5581	.	.	.
1031 ACP (63)	35531	987	21983	3903	2664	880	5114	.	.	.
072.32 COCOA BUTTER (FAT OR OIL)										
001 FRANCE	1072	348	.	60	151	160	353	.	.	.
002 BELG.-LUXBG.	42	20	3	1	2	.	.	.	1	15
003 NETHERLANDS	45692	16200	4690	998	.	9947	11294	62	814	1687
004 FR GERMANY	16707	.	2166	528	8287	1459	3980	140	79	68
005 ITALY	868	316	68	.	129	.	337	.	.	18
006 UTD. KINGDOM	1039	40	.	2	161	.	.	836	.	.
007 IRELAND	250	.	.	.	.	.	250	.	.	.
008 DENMARK	38	.	.	.	.	.	20	18	.	.
009 GREECE	125	123	.	.	2	.	.	.	.	.
036 SWITZERLAND	317	96	.	.	21	.	200	.	.	.
042 SPAIN	2039	565	203	.	846	299	126	.	.	.
060 POLAND	3198	2711	.	.	487	.	.	.	.	.
064 HUNGARY	360	310	.	.	50	.	.	.	.	.
272 IVORY COAST	7728	.	4090	454	85	159	2940	.	.	.
276 GHANA	6113	1477	300	.	719	.	3617	.	.	.
288 NIGERIA	9875	1250	200	.	217	7	7241	960	.	.
302 CAMEROON	5151	.	4572	108	375	96	.	.	.	.
404 CANADA	29	.	.	.	29	.	.	.	.	.
412 MEXICO	1531	671	234	.	626	.	.	.	.	.
448 CUBA	297	172	.	.	75	.	50	.	.	.
484 VENEZUELA	20	.	.	.	20	.	.	.	.	.
500 ECUADOR	60	30	.	.	30	.	.	.	.	.
508 BRAZIL	12364	4517	50	.	7342	.	455	.	.	.
664 INDIA	32	32	.	.	.	.	.	.	.	.
701 MALAYSIA	1653	1194	92	.	331	.	36	.	.	.
706 SINGAPORE	1247	482	.	.	82	.	683	.	.	.
720 CHINA	153	.	.	.	153	.	.	.	.	.
1000 W O R L D	118051	30580	16691	2151	20224	12128	31581	2015	894	1787
1010 INTRA-EC	65831	17047	6927	1589	8731	11567	16234	1055	894	1787
1011 EXTRA-EC	52199	13533	9742	562	11494	561	15347	960	.	.

Origin / consignment — Origine / provenance — Value — 1000 ECU — Valeurs

CTCI	EUR 10	Deutschland	France	Italia	Nederland	Belg.-Lux.	UK	Ireland	Danmark	Ελλάδα
072.10										
1030 CLASSE 2	1039458	317930	113624	32688	376546	45747	129561	8143	4205	11014
1031 ACP (63)	905031	248779	104996	27047	346173	38334	120719	8143	4157	6683
1040 CLASSE 3	403	386	.	.	17	.	.	.	.	.
072.20 CACAO EN POUDRE, NON SUCRE										
001 FRANCE	2998	1137	.	181	.	561	1012	.	103	4
002 BELG.-LUXBG.	126	25	36	.	18	.	3	.	.	44
003 PAYS-BAS	40034	17530	6903	5912	.	3165	1514	46	2419	2545
004 RF ALLEMAGNE	21213	.	7146	5968	3554	1383	1559	.	1260	323
005 ITALIE	578	497	1	.	70	.	2	.	.	8
006 ROYAUME-UNI	1139	60	192	295	3	.	.	545	44	.
272 COTE IVOIRE	466	.	7	130	.	150	116	.	63	.
276 GHANA	163	131	.	.	32	.	.	.	.	.
508 BRESIL	178	.	.	.	178	.	.	.	.	.
1000 M O N D E	67509	19465	14311	12592	4106	5263	4329	592	3893	2958
1010 INTRA-CE	66201	19250	14279	12376	3676	5110	4167	592	3827	2924
1011 EXTRA-CE	1304	215	31	217	429	154	162	.	66	30
1020 CLASSE 1	240	70	8	45	63	4	43	.	3	4
1021 A E L E	137	40	7	45	9	4	29	.	3	.
1030 CLASSE 2	1037	144	24	170	367	150	119	.	63	.
1031 ACP (63)	672	131	7	170	32	150	119	.	63	.
072.31 CACAO EN MASSE OU EN PAINS, MEME DEGRAISSE										
001 FRANCE	329	.	.	205	2	122	.	.	.	.
002 BELG.-LUXBG.	7610	5201	282	90	1930	.	41	.	66	.
003 PAYS-BAS	6090	631	3089	204	.	695	741	129	395	206
004 RF ALLEMAGNE	26219	.	1248	1667	20425	2298	133	.	224	224
005 ITALIE	2465	2465	.	.	.	.	.	.	.	.
006 ROYAUME-UNI	2187	54	1377	.	434	.	.	322	.	.
036 SUISSE	120	112	.	5	1	2	.	.	.	.
042 ESPAGNE	259	.	259	.	.	.	.	.	.	.
272 COTE IVOIRE	33227	15	25639	4413	197	2028	935	.	.	.
276 GHANA	6184	.	687	38	638	.	4821	.	.	.
288 NIGERIA	5342	696	2375	.	1099	.	1170	.	.	.
302 CAMEROUN	7853	.	7183	670	.	.	.	.	.	.
400 ETATS-UNIS	811	2	.	.	802	.	7	.	.	.
500 EQUATEUR	6993	156	630	377	5827	3	.	.	.	.
504 PEROU	784	74	524	.	186	.	.	.	.	.
508 BRESIL	5143	186	2545	.	1284	.	1128	.	.	.
701 MALAYSIA	1388	.	.	.	1388	.	.	.	.	.
706 SINGAPOUR	1290	.	.	.	1290	.	.	.	.	.
1000 M O N D E	114531	9594	45855	7668	35604	5148	9077	450	684	451
1010 INTRA-CE	44962	8350	5997	2165	22790	3115	981	450	684	430
1011 EXTRA-CE	69555	1244	39858	5503	12814	2033	8096	.	.	7
1020 CLASSE 1	1324	114	259	5	903	2	34	.	.	7
1021 A E L E	252	112	.	5	99	2	27	.	.	7
1030 CLASSE 2	68231	1130	39599	5499	11910	2031	8062	.	.	.
1031 ACP (63)	52609	713	35885	5121	1935	2028	6927	.	.	.
072.32 BEURRE, GRAISSE ET HUILE DE CACAO										
001 FRANCE	4249	1591	.	263	627	734	1034	.	.	.
002 BELG.-LUXBG.	230	109	16	3	8	.	.	.	7	85
003 PAYS-BAS	212702	75500	22203	4672	.	44763	53595	295	3618	8056
004 RF ALLEMAGNE	83283	.	10170	2583	43089	7046	19023	652	367	353
005 ITALIE	3845	1573	316	.	468	.	1405	.	.	83
006 ROYAUME-UNI	4831	170	.	13	837	.	.	3811	.	.
007 IRLANDE	1063	.	.	.	.	.	1063	.	.	.
008 DANEMARK	186	.	.	.	.	.	99	87	.	.
009 GRECE	574	566	.	.	6	.	.	.	.	.
036 SUISSE	1447	339	.	.	96	.	1012	.	.	.
042 ESPAGNE	8639	2520	802	.	3409	1446	462	.	.	.
060 POLOGNE	12743	11023	.	.	1720	.	.	.	.	.
064 HONGRIE	1600	1384	.	.	216	.	.	.	.	.
272 COTE IVOIRE	24869	.	15767	1921	373	665	6143	.	.	.
276 GHANA	24778	5203	1130	.	3289	.	15156	.	.	.
288 NIGERIA	44551	5023	877	.	1001	20	33624	4006	.	.
302 CAMEROUN	17727	.	15846	334	1158	389	.	.	.	.
404 CANADA	101	.	.	.	101	.	.	.	.	.
412 MEXIQUE	6813	3215	839	.	2759	.	.	.	.	.
448 CUBA	1237	691	.	.	360	.	186	.	.	.
484 VENEZUELA	101	.	.	.	101	.	.	.	.	.
500 EQUATEUR	223	126	.	.	97	.	.	.	.	.
508 BRESIL	54776	19853	215	.	32803	.	1905	.	.	.
664 INDE	139	139	.	.	.	.	.	.	.	.
701 MALAYSIA	7108	4966	393	.	1587	.	162	.	.	.
706 SINGAPOUR	5821	1987	.	.	371	.	3463	.	.	.
720 CHINE	579	.	.	.	579	.	.	.	.	.
1000 M O N D E	524438	136083	68667	9789	95077	55064	138334	8851	3995	8578
1010 INTRA-CE	310967	79509	32707	7534	45037	52544	76220	4845	3993	8578
1011 EXTRA-CE	213384	56575	35870	2255	50040	2520	62115	4006	3	.

Origin / consignment Origine / provenance SITC	Quantity 1000 kg EUR 10	Deutschland	France	Italia	Nederland	Belg.-Lux.	UK	Ireland	Danmark	Ελλάδα
072.32										
1020 CLASS 1	2401	670	203	.	903	299	326	.	.	.
1021 EFTA COUNTR.	332	105	.	.	27	.	200	.	.	.
1030 CLASS 2	45790	9670	9536	562	9827	262	14971	960	.	.
1031 ACP (63)	28866	2727	9162	562	1398	262	13797	960	.	.
1040 CLASS 3	4007	3193	.	.	764	.	50	.	.	.
073.00 CHOCOLATE AND OTHER FOOD PREPARATIONS CONTAINING COCOA, N.E.S. DE: NO BREAKDOWN BY COUNTRIES FOR CHOCOLATE TABLETS OR BARS, FILLED, WITH MIN 1,5% BUT <4,5% MILKFATS AND SUGAR SUBSTITUTION : PRODUCTS, CONTAINING COCOA, WITH MIN 1,5% BUT <4,5% MILKFATS										
001 FRANCE	37229	2317	.	7356	5443	12491	8853	403	321	45
002 BELG.-LUXBG.	69399	18466	25145	2818	19402	.	2778	25	590	175
003 NETHERLANDS	63485	11638	18526	1620	.	13609	14542	487	2649	214
004 FR GERMANY	55022	.	15755	6351	13527	7629	7771	57	3719	213
005 ITALY	25782	7881	12337	.	916	2404	1386	10	186	642
006 UTD. KINGDOM	25458	2113	2772	500	2963	1180	.	14424	1310	196
007 IRELAND	37234	43	13	13	13	.	37103	.	49	.
008 DENMARK	2208	1253	141	37	244	71	419	5	.	38
009 GREECE	52	16	5	.	9	.	22	.	.	.
028 NORWAY	1009	2	.	.	1	1	146	.	859	.
030 SWEDEN	7579	1926	1	.	107	9	1614	159	3760	3
032 FINLAND	4552	970	21	2	158	.	2661	56	684	.
036 SWITZERLAND	6356	1540	857	1515	68	350	1597	7	375	47
038 AUSTRIA	3079	918	78	585	45	13	1373	.	67	.
042 SPAIN	392	22	141	5	.	19	199	.	.	6
048 YUGOSLAVIA	773	63	.	139	.	2	569	.	.	.
052 TURKEY	71	62	5	.	4	.	.	.	.	.
058 GERMAN DEM.R	233	.	.	.	133	28	.	.	72	.
060 POLAND	1272	1256	.	3	.	.	13	.	.	.
062 CZECHOSLOVAK	576	206	6	.	31	1	320	5	7	.
064 HUNGARY	191	135	11	2	32	.	8	.	3	.
068 BULGARIA	243	243	.	.	.	.	.	.	.	.
272 IVORY COAST	5512	.	5309	72	.	126	.	.	.	5
400 USA	248	61	.	3	47	42	68	1	26	.
404 CANADA	51	1	.	.	.	.	41	9	.	.
472 TRINIDAD,TOB	56	.	.	.	.	.	.	56	.	.
600 CYPRUS	80	21	.	.	.	2	57	.	.	.
624 ISRAEL	470	.	20	.	7	.	443	.	.	.
632 SAUDI ARABIA	83	.	2	.	.	.	81	.	.	.
732 JAPAN	48	.	4	.	1	.	43	.	.	.
977 SECRET CTRS.	56631	56631	.	.	.	.	.	.	.	.
1000 W O R L D	405492	107798	81184	21219	43152	37993	62164	15723	14675	1584
1010 INTRA-EC	315847	43727	74694	18894	42517	37384	72873	15411	8824	1523
1011 EXTRA-EC	89006	7440	6484	2324	635	609	9291	311	5851	61
1020 CLASS 1	24205	5568	1111	2248	431	436	8335	250	5770	56
1021 EFTA COUNTR.	22572	5355	957	2101	378	373	7391	222	5745	50
1030 CLASS 2	6275	31	5355	72	9	133	614	56	.	5
1031 ACP (63)	5583	.	5322	72	.	128	.	56	.	5
1040 CLASS 3	2527	1842	18	4	195	40	341	6	81	.
074.10 TEA										
001 FRANCE	255	8	.	17	85	106	37	.	.	2
002 BELG.-LUXBG.	394	11	173	1	131	.	43	35	.	.
003 NETHERLANDS	4377	143	226	304	.	436	1533	1609	107	19
004 FR GERMANY	1420	.	180	111	366	86	224	50	400	3
005 ITALY	239	.	6	.	191	2	34	.	2	4
006 UTD. KINGDOM	4954	516	757	670	136	397	.	1593	758	127
007 IRELAND	808	1	.	.	29	56	722	.	.	.
008 DENMARK	58	.	40	.	12	.	6	.	.	.
036 SWITZERLAND	241	2	.	142	.	3	93	.	1	.
038 AUSTRIA	36	4	2	2	1	.	27	.	.	.
052 TURKEY	578	370	58	.	133	17	.	.	.	.
056 SOVIET UNION	7832	187	2	56	4016	.	3426	.	145	.
204 MOROCCO	33	.	3	.	.	.	30	.	.	.
228 MAURITANIA	89	.	.	.	.	.	89	.	.	.
322 ZAIRE	260	6	.	.	10	.	244	.	.	.
324 RWANDA	2435	.	10	.	1	.	2375	49	.	.
328 BURUNDI	306	.	.	.	.	.	306	.	.	.
346 KENYA	57894	245	365	140	2612	58	51035	3417	22	.
350 UGANDA	574	.	.	.	.	.	574	.	.	.
352 TANZANIA	7836	51	12	.	46	.	7375	352	.	.
366 MOZAMBIQUE	8972	1364	112	9	1730	22	5729	2	4	.
370 MADAGASCAR	166	.	.	.	.	.	166	.	.	.
373 MAURITIUS	3034	2	3	.	443	.	2568	18	.	.
382 ZIMBABWE	2481	14	.	.	41	.	2426	.	.	.
386 MALAWI	21114	143	31	.	1854	.	18839	247	.	.
390 SOUTH AFRICA	5665	24	.	.	141	.	5689	9	.	2
400 USA	191	39	1	2	3	.	93	53	.	.
508 BRAZIL	2205	40	36	.	728	.	1394	7	.	.
528 ARGENTINA	4396	278	16	43	4058	.	.	.	1	.
616 IRAN	206	10	.	.	100	.	96	.	.	.
664 INDIA	53660	5338	672	300	567	142	43183	3301	150	7
666 BANGLADESH	3239	748	9	.	46	.	2395	41	.	.

Origin / consignment Origine / provenance CTCI	Value 1000 ECU EUR 10	Deutschland	France	Italia	Nederland	Belg.-Lux.	UK	Ireland	Danmark	Ελλάδα
072.32										
1020 CLASSE 1	10249	2897	803	.	3626	1446	1474	.	3	.
1021 A E L E	1504	377	.	.	112	.	1012	.	3	.
1030 CLASSE 2	186976	40580	35067	2255	43539	1074	60455	4006	.	.
1031 ACP (63)	111928	10226	33620	2255	5821	1074	54926	4006	.	.
1040 CLASSE 3	16159	13098	.	.	2875	.	186	.	.	.
073.00 CHOCOLAT ET PREPARATIONS AU CACAO DE: PAS DE VENTILATION PAR PAYS POUR LES TABLETTES ET BATONS EN CHOCOLATS, MIN. 1,5% A <4,5% DE MATIERES GRASSES DE LAIT ET : LES SUCCRERIES ET LEURS SUCCEDANES FABRIQUES DE PRODUITS DE SUBSTITUTION DU SUCRES, CONTENANT DU CACAO, MIN. 1,5% A <4,5 : % DE MATIERES GRASSES DE LAIT										
001 FRANCE	87047	5927	.	16948	14175	27746	20277	828	981	165
002 BELG.-LUXBG.	166523	45751	57143	7058	45693	.	8150	104	1822	802
003 PAYS-BAS	139717	22921	43501	5640	.	26630	32659	1364	6245	757
004 RF ALLEMAGNE	144092	.	38672	19717	30665	20528	21899	243	11544	824
005 ITALIE	77699	19425	37244	.	3182	8679	6565	41	1148	1415
006 ROYAUME-UNI	75385	6226	9712	1691	5572	3899	.	44468	3043	774
007 IRLANDE	86125	115	25	18	36	.	85816	.	115	.
008 DANEMARK	6298	3458	382	120	427	164	1577	17	.	153
009 GRECE	141	31	16	.	24	.	70	.	.	.
028 NORVEGE	3787	10	.	.	4	5	506	.	3262	.
030 SUEDE	22715	5213	5	.	157	32	5891	572	10835	10
032 FINLANDE	11495	2902	59	7	300	.	6456	113	1658	.
036 SUISSE	29708	6577	3462	5521	318	1706	10051	52	1751	270
038 AUTRICHE	13150	5125	210	2085	129	76	5272	.	253	.
042 ESPAGNE	816	57	279	17	.	41	404	.	.	18
048 YOUGOSLAVIE	1219	63	.	138	.	3	1015	.	.	.
052 TURQUIE	106	92	6	.	6	.	.	.	.	.
058 RD.ALLEMANDE	178	.	.	.	61	27	.	1	69	.
060 POLOGNE	1118	1074	.	3	.	.	41	.	.	.
062 TCHECOSLOVAQ	1596	781	32	.	167	4	538	29	25	.
064 HONGRIE	561	349	42	14	115	.	32	.	9	.
068 BULGARIE	106	106	.	.	.	.	.	.	.	.
272 COTE IVOIRE	10167	.	9630	182	.	336	.	.	.	19
400 ETATS-UNIS	813	159	.	6	111	126	290	3	118	.
404 CANADA	256	4	.	.	3	2	200	49	.	.
472 TRINIDAD,TOB	171	.	.	.	.	.	.	171	.	.
600 CHYPRE	271	75	.	.	.	10	186	.	.	.
624 ISRAEL	2164	2	128	.	25	1	2008	.	.	.
632 ARABIE SAOUD	409	.	7	.	.	.	402	.	.	.
732 JAPON	338	1	119	2	17	10	189	.	.	.
977 SECRET	117989	117989	.	.	.	.	.	.	.	.
1000 M O N D E	1002845	244476	200766	59173	101236	90062	210742	48105	42878	5207
1010 INTRA-CE	783027	103855	186695	51192	99774	87647	177013	47064	24898	4889
1011 EXTRA-CE	101608	22632	14057	7975	1462	2415	33729	1041	17980	317
1020 CLASSE 1	64539	20215	4149	7775	1047	2002	30337	839	17677	298
1021 A E L E	60857	19827	3736	7612	908	1820	28178	737	17759	280
1030 CLASSE 2	13478	104	9830	183	32	357	2782	171	.	19
1031 ACP (63)	10355	.	9640	182	.	343	.	171	.	19
1040 CLASSE 3	3592	2312	78	17	383	56	612	31	103	.
074.10 THE										
001 FRANCE	976	36	.	126	124	601	72	.	1	16
002 BELG.-LUXBG.	1031	59	432	13	271	.	187	67	2	.
003 PAYS-BAS	10733	504	688	765	.	2596	2625	3291	219	43
004 RF ALLEMAGNE	4869	.	703	533	983	511	864	116	1143	16
005 ITALIE	882	.	67	.	606	16	175	.	2	16
006 ROYAUME-UNI	18135	1993	3008	3710	439	1868	.	3793	2439	885
007 IRLANDE	1849	2	.	.	79	197	1571	.	.	.
008 DANEMARK	335	2	274	.	22	.	37	.	.	.
036 SUISSE	1203	22	1	982	.	30	162	.	6	.
038 AUTRICHE	100	21	15	10	5	3	46	.	.	.
052 TURQUIE	2177	1412	232	.	484	46	2	.	1	.
056 U.R.S.S.	6754	549	7	67	3379	1	2552	.	199	.
204 MAROC	136	.	75	.	.	.	61	.	.	.
228 MAURITANIE	191	.	.	.	.	.	191	.	.	.
322 ZAIRE	491	13	.	.	15	.	453	.	.	.
324 RWANDA	5690	1	29	.	3	.	5535	122	.	.
328 BURUNDI	455	.	.	.	.	.	455	.	.	.
346 KENYA	137786	798	905	303	6299	152	121508	7759	62	.
350 OUGANDA	1187	.	.	.	.	.	1187	.	.	.
352 TANZANIE	17740	166	34	.	100	.	16667	772	1	.
366 MOZAMBIQUE	15563	4458	191	13	1939	5	8949	3	5	.
370 MADAGASCAR	281	.	.	.	.	.	281	.	.	.
373 MAURICE	6166	8	9	.	726	.	5385	36	.	.
382 ZIMBABWE	5102	46	.	.	90	.	4966	.	.	.
386 MALAWI	39146	485	75	.	3044	.	35079	463	.	.
390 AFR. DU SUD	11346	85	7	.	257	.	10969	20	.	15
400 ETATS-UNIS	452	117	7	65	6	1	143	113	.	.
508 BRESIL	4347	142	108	.	1337	.	2746	14	.	.
528 ARGENTINE	5723	638	24	59	5001	.	.	.	1	.
616 IRAN	195	16	.	.	89	.	90	.	.	.
664 INDE	134534	18596	2779	716	1432	446	102509	7628	388	40
666 BANGLA DESH	7258	2235	27	.	86	.	4857	53	.	.

Tab. 1 **Import** January - December 1983 Janvier - Décembre

Origin / consignment Origine / provenance SITC	Quantity EUR 10	1000 kg Deutschland	France	Italia	Nederland	Belg.-Lux.	UK	Ireland	Danmark	Quantités Ελλάδα
074.10										
669 SRI LANKA	19369	2616	3055	1708	1662	46	8661	918	609	94
680 THAILAND	52	.	.	.	.	.	52	.	.	.
690 VIETNAM	1449	332	4	.	409	.	697	.	7	.
700 INDONESIA	10866	1314	47	27	2453	68	6739	198	.	.
701 MALAYSIA	152	2	.	.	15	.	107	25	3	.
706 SINGAPORE	167	.	.	.	.	.	167	.	.	.
720 CHINA	23272	2444	3542	89	1162	337	15033	18	610	37
728 SOUTH KOREA	197	.	1	1	.	.	195	.	.	.
732 JAPAN	94	6	5	6	6	6	63	.	.	.
736 TAIWAN	417	46	90	9	7	.	259	.	6	.
740 HONG KONG	854	9	17	3	55	1	747	.	22	.
801 PAPUA N.GUIN	502	106	.	.	67	.	329	.	.	.
804 NEW ZEALAND	223	1	.	.	.	.	222	.	.	.
814 N.Z. OCEANIA	49	.	.	.	.	.	49	.	.	.
958 NOT DETERMIN	54	.	30	24	.	.	.	.	.	.
1000 **W O R L D**	254174	16423	9504	3684	23414	1806	184261	11945	2863	294
1010 INTRA-EC	12505	678	1383	1104	949	1084	2600	3288	1287	154
1011 EXTRA-EC	241615	15745	8092	2536	22464	722	181661	8659	1596	140
1020 CLASS 1	7252	449	66	152	290	26	6197	62	8	2
1021 EFTA COUNTR.	291	6	2	143	7	3	129	.	1	.
1030 CLASS 2	201715	12333	4478	2240	16527	359	156278	8579	820	101
1031 ACP (63)	96722	566	420	140	5105	58	86327	4084	22	.
1040 CLASS 3	32648	2963	3548	144	5648	337	19185	18	768	37
074.20 MATE										
508 BRAZIL	177	147	19	.	1	.	10	.	.	.
1000 **W O R L D**	222	158	23	20	2	4	15	.	.	.
1010 INTRA-EC	4	.	.	.	1	3	1	.	.	.
1011 EXTRA-EC	218	158	23	20	1	1	13	.	.	.
1030 CLASS 2	211	156	23	20	1	1	10	.	.	.
075.10 PEPPER OF THE GENUS 'PIPER'; PIMENTO OF THE GENUS 'CAPSICUM' OR OF THE GENUS 'PIMENTA'										
001 FRANCE	793	43	.	334	23	303	83	2	5	.
002 BELG.-LUXBG.	1166	48	529	55	524	.	1	3	1	5
003 NETHERLANDS	1902	752	338	278	.	377	143	6	8	.
004 FR GERMANY	782	.	122	56	192	110	37	4	259	2
005 ITALY	1492	1206	12	.	252	16	5	.	1	.
006 UTD. KINGDOM	315	28	49	2	85	18	.	128	5	.
007 IRELAND	104	5	.	.	.	.	99	.	.	.
009 GREECE	1785	1677	70	.	.	14	24	.	.	.
038 AUSTRIA	203	200	.	1	.	.	2	.	.	.
042 SPAIN	6647	2532	1766	111	976	148	1083	.	31	.
048 YUGOSLAVIA	1702	1653	.	4	15	.	10	.	.	20
052 TURKEY	2494	2363	11	38	13	40	8	.	1	20
062 CZECHOSLOVAK	220	220	.	.	.	.	.	.	.	.
064 HUNGARY	3298	2297	60	70	468	163	93	.	147	.
068 BULGARIA	1162	1162	.	.	.	.	.	.	.	.
204 MOROCCO	703	19	671	.	.	12	1	.	.	.
248 SENEGAL	389	2	325	.	53	9	.	.	.	.
302 CAMEROON	91	66	5	.	10	.	.	.	10	.
346 KENYA	963	32	3	1	2	.	925	.	.	.
370 MADAGASCAR	1811	651	873	3	57	136	81	.	10	.
390 SOUTH AFRICA	76	14	6	.	49	.	7	.	.	.
400 USA	226	37	13	2	13	2	153	2	5	1
412 MEXICO	282	222	18	3	21	12	2	.	4	.
436 COSTA RICA	46	.	.	.	18	.	28	.	.	.
464 JAMAICA	534	286	46	3	41	15	114	.	29	.
492 SURINAM	167	15	.	.	152	.	.	.	.	.
508 BRAZIL	13736	5118	5671	697	1152	293	614	.	57	134
600 CYPRUS	74	.	.	.	.	.	74	.	.	.
662 PAKISTAN	578	52	50	22	.	19	435	.	.	.
664 INDIA	2869	277	163	1190	145	73	705	.	62	254
669 SRI LANKA	341	2	.	1	.	.	331	.	7	.
680 THAILAND	352	111	32	3	157	43	1	.	5	.
700 INDONESIA	9803	4680	758	156	1454	837	1512	25	369	12
701 MALAYSIA	3411	1465	254	305	42	37	647	142	83	236
706 SINGAPORE	339	20	3	78	1	.	149	.	10	78
720 CHINA	1508	479	228	5	55	102	625	.	9	5
1000 **W O R L D**	62894	27873	12249	3423	6015	2818	8308	312	1124	772
1010 INTRA-EC	8342	3762	1120	725	1075	837	393	142	280	8
1011 EXTRA-EC	54552	24112	11129	2698	4939	1981	7915	170	844	764
1020 CLASS 1	11398	6820	1798	159	1065	195	1277	3	40	41
1021 EFTA COUNTR.	242	221	1	5	.	6	6	.	3	.
1030 CLASS 2	36949	13116	9043	2464	3352	1522	5919	167	648	718
1031 ACP (63)	4170	1090	1336	10	352	175	1155	.	49	3
1040 CLASS 3	6205	4176	289	75	522	264	718	.	156	5
075.21 VANILLA										
001 FRANCE	33	11	.	2	.	9	7	.	4	.
004 FR GERMANY	101	.	34	10	29	4	12	.	12	.

Origin / consignment Origine / provenance CTCI	Value EUR 10	1000 ECU Deutschland	France	Italia	Nederland	Belg.-Lux.	UK	Ireland	Danmark	Valeurs Ελλάδα
074.10										
669 SRI LANKA	56709	9227	13244	3880	4259	184	21785	2270	1566	294
680 THAILANDE	102	.	.	.	.	.	101	.	1	.
690 VIET-NAM	2384	932	17	.	459	.	964	.	12	.
700 INDONESIE	24820	3951	141	181	5607	221	14262	457	.	.
701 MALAYSIA	260	7	.	.	25	.	171	41	16	.
706 SINGAPOUR	250	.	.	.	.	.	250	.	.	.
720 CHINE	55705	8514	18004	288	2106	1836	23574	32	1251	100
728 COREE DU SUD	468	.	15	12	.	.	441	.	.	.
732 JAPON	410	82	52	56	26	44	148	.	2	.
736 T'AI-WAN	1609	176	854	21	20	.	521	.	17	.
740 HONG-KONG	1655	81	180	16	157	5	1181	.	35	.
801 PAPOU-N.GUIN	1067	371	.	.	72	.	644	.	.	.
804 NOUV.ZELANDE	380	2	.	.	.	.	378	.	.	.
814 OCEAN.NEO-Z.	101	.	.	.	.	.	101	.	.	.
958 NON DETERMIN	268	.	194	73	.	.	.	.	.	1
1000 **M O N D E**	589446	55762	42397	11892	39646	5774	395086	27059	7403	1427
1010 INTRA-CE	38813	2595	5172	5148	2524	5792	5531	7268	3807	976
1011 EXTRA-CE	550365	53167	37030	6671	37122	2983	389555	19791	3596	450
1020 CLASSE 1	16129	1742	308	1114	784	124	11884	133	25	15
1021 A E L E	1342	43	17	993	11	32	240	.	6	.
1030 CLASSE 2	469289	41431	18694	5202	30353	1022	350526	19626	2101	334
1031 ACP (63)	215359	1890	1053	303	10389	152	192357	9152	63	.
1040 CLASSE 3	64946	9995	16028	354	5985	1837	27144	32	1471	100
074.20 MATE										
508 BRESIL	226	182	28	.	2	.	14	.	.	.
1000 **M O N D E**	337	202	35	60	4	5	31	.	.	.
1010 INTRA-CE	8	.	.	1	.	4	3	.	.	.
1011 EXTRA-CE	328	202	35	60	3	1	27	.	.	.
1030 CLASSE 2	307	195	35	60	2	1	14	.	.	.
075.10 POIVRE; PIMENTS										
001 FRANCE	1872	102	.	591	43	931	160	6	36	3
002 BELG.-LUXBG.	2630	102	1140	128	1229	.	2	7	8	14
003 PAYS-BAS	3809	1633	676	505	.	718	240	20	17	.
004 RF ALLEMAGNE	2553	.	634	156	577	335	169	11	664	7
005 ITALIE	1882	1672	58	.	109	24	14	4	1	.
006 ROYAUME-UNI	776	66	158	12	194	15	.	312	17	2
007 IRLANDE	255	8	.	.	.	.	247	.	.	.
009 GRECE	1497	1422	44	.	.	11	20	.	.	.
038 AUTRICHE	195	182	.	3	.	.	10	.	.	.
042 ESPAGNE	7939	3011	2400	159	916	227	1186	.	40	.
048 YOUGOSLAVIE	1399	1334	1	7	14	.	5	.	.	38
052 TURQUIE	2649	2432	8	60	23	76	17	.	3	28
062 TCHECOSLOVAQ	254	254	.	.	.	.	.	.	.	.
064 HONGRIE	5087	3567	74	98	756	223	179	.	190	.
068 BULGARIE	1275	1275	.	.	.	.	.	.	.	.
204 MAROC	955	33	908	.	.	12	2	.	.	.
248 SENEGAL	566	4	479	.	76	7	.	.	.	.
302 CAMEROUN	133	93	12	.	13	.	.	.	15	.
346 KENYA	1475	56	5	6	3	.	1405	.	.	.
370 MADAGASCAR	2974	1068	1335	9	76	353	119	.	16	.
390 AFR. DU SUD	114	17	5	.	70	.	22	.	.	.
400 ETATS-UNIS	1598	222	42	20	42	9	1172	14	63	14
412 MEXIQUE	478	363	40	8	25	29	3	.	10	.
436 COSTA RICA	116	.	.	.	53	.	63	.	.	.
464 JAMAIQUE	1450	755	135	9	108	40	317	.	86	.
492 SURINAM	348	22	.	.	326	.	.	.	.	.
508 BRESIL	20755	8564	7751	946	1587	534	1049	.	90	234
600 CHYPRE	118	.	.	.	.	.	118	.	.	.
662 PAKISTAN	755	76	63	33	.	28	555	.	.	.
664 INDE	4859	652	351	2047	221	168	914	.	82	424
669 SRI LANKA	640	6	.	2	.	.	620	.	12	.
680 THAILANDE	703	180	103	7	330	67	3	.	13	.
700 INDONESIE	18272	8530	1595	284	2634	1579	2870	53	709	18
701 MALAYSIA	6560	2736	608	547	84	83	1615	319	143	425
706 SINGAPOUR	565	37	11	136	2	.	215	.	16	148
720 CHINE	1923	583	260	5	65	126	861	.	14	9
1000 **M O N D E**	100572	41455	19175	5805	9677	5722	14368	745	2255	1372
1010 INTRA-CE	15282	5010	2715	1392	2151	2033	853	359	743	26
1011 EXTRA-CE	85290	36445	16459	4414	7525	3689	13513	386	1513	1346
1020 CLASSE 1	14061	7291	2458	266	1065	334	2439	14	114	80
1021 A E L E	345	274	1	21	.	20	20	.	9	.
1030 CLASSE 2	62678	23463	13667	4044	5640	3006	10034	372	1195	1257
1031 ACP (63)	7476	2116	2149	33	683	431	1942	.	116	6
1040 CLASSE 3	8550	5691	334	103	821	349	1039	.	204	9
075.21 VANILLE										
001 FRANCE	1498	527	.	157	6	99	445	.	262	2
004 RF ALLEMAGNE	6722	.	2447	662	2077	299	770	.	467	.

Origin / consignment Origine / provenance	Quantity	1000 kg							Quantités
SITC	EUR 10	Deutschland	France	Italia	Nederland	Belg.-Lux.	UK	Ireland	Danmark	Ἑλλάδα
075.21										
370 MADAGASCAR	343	165	173	2	1	.	1	.	1	.
372 REUNION	7	.	7	.	.	.	.	.	.	.
375 COMOROS	58	16	42	.	.	.	.	.	.	.
822 FR.POLYNESIA	5	3	2	.	.	.	.	.	.	.
1000 **W O R L D**	557	200	261	14	31	14	20	.	17	.
1010 **INTRA-EC**	138	12	35	12	30	14	19	.	16	.
1011 **EXTRA-EC**	420	188	227	2	1	.	1	.	1	.
1030 CLASS 2	416	184	227	2	1	.	1	.	1	.
1031 ACP (63)	401	180	216	2	1	.	1	.	1	.
075.22 CINNAMON AND CINNAMON-TREE FLOWERS										
003 NETHERLANDS	210	110	.	17	.	47	34	.	.	2
004 FR GERMANY	56	.	2	3	9	1	2	.	39	.
355 SEYCHELLES	134	11	8	.	17	.	95	.	3	.
370 MADAGASCAR	578	138	141	3	60	30	206	.	.	.
669 SRI LANKA	642	248	51	207	10	22	80	.	22	2
700 INDONESIA	2250	855	173	11	831	36	26	.	134	184
720 CHINA	260	18	48	.	32	.	151	.	2	9
1000 **W O R L D**	4333	1381	445	283	992	140	612	50	197	233
1010 **INTRA-EC**	437	111	19	56	42	53	36	50	39	31
1011 **EXTRA-EC**	3897	1270	426	227	950	87	576	.	159	202
1030 CLASS 2	3634	1252	378	226	918	87	424	.	158	191
1031 ACP (63)	717	149	154	3	77	30	301	.	3	.
1040 CLASS 3	260	18	48	.	32	.	151	.	2	9
075.23 CLOVES (WHOLE FRUIT, CLOVES AND STEMS)										
001 FRANCE	87	3	.	63	6	6	1	6	.	2
002 BELG.-LUXBG.	25	1	6	2	10	.	.	.	.	4
003 NETHERLANDS	95	26	.	27	.	3	38	.	.	1
004 FR GERMANY	60	.	3	27	5	3	3	.	17	2
006 UTD. KINGDOM	22	2	5	.	3	.	.	9	.	3
302 CAMEROON	14	.	.	1	13	.	.	.	.	.
370 MADAGASCAR	540	110	293	12	86	3	29	.	3	4
375 COMOROS	696	248	223	1	64	42	59	.	6	53
669 SRI LANKA	99	34	.	4	26	.	32	.	3	.
700 INDONESIA	36	8	25	.	2	.	.	.	1	.
701 MALAYSIA	27	13	.	.	.	.	14	.	.	.
1000 **W O R L D**	1734	454	576	135	216	59	180	15	30	69
1010 **INTRA-EC**	287	32	16	118	24	12	42	15	17	11
1011 **EXTRA-EC**	1447	422	560	17	192	47	138	.	13	58
1030 CLASS 2	1441	420	560	17	192	45	136	.	13	58
1031 ACP (63)	1255	361	516	13	164	45	87	.	10	57
075.24 NUTMEG, MACE AND CARDAMOMS										
001 FRANCE	75	3	.	33	2	36	1	.	.	.
002 BELG.-LUXBG.	198	.	57	34	107	.	.	.	.	.
003 NETHERLANDS	433	163	68	13	.	156	12	1	18	.
004 FR GERMANY	163	.	9	25	66	13	15	.	33	.
006 UTD. KINGDOM	42	2	1	.	20	5	.	14	.	.
352 TANZANIA	42	36	.	.	3	.	3	.	.	.
400 USA	22	2	12	.	2	.	6	.	.	.
416 GUATEMALA	332	169	8	1	78	11	57	.	6	.
450 WEST INDIES	96	67	18	.	11	.	.	.	.	.
457 ST VINCENT	50	1	.	.	.	.	49	.	.	.
473 GRENADA	1495	583	59	14	349	108	362	.	20	.
664 INDIA	93	5	9	1	3	2	71	.	1	1
669 SRI LANKA	105	4	.	5	6	.	90	.	.	.
700 INDONESIA	3749	1344	519	129	1469	227	17	.	29	15
706 SINGAPORE	129	14	10	38	48	.	8	.	3	8
1000 **W O R L D**	7092	2423	789	293	2176	559	697	16	111	28
1010 **INTRA-EC**	911	170	135	104	197	211	28	15	51	.
1011 **EXTRA-EC**	6182	2253	654	189	1980	348	669	1	60	28
1020 CLASS 1	25	3	12	1	2	.	6	1	.	.
1030 CLASS 2	6157	2250	641	188	1978	348	664	.	60	28
1031 ACP (63)	1619	643	61	14	353	108	420	.	20	.
075.25 SEEDS OF ANISE, BADIAN, FENNEL, CORIANDER, CUMIN, CARAWAY AND JUNIPER										
001 FRANCE	187	98	.	34	13	38	.	.	.	4
002 BELG.-LUXBG.	207	3	56	5	137	.	1	.	.	5
003 NETHERLANDS	1426	1205	71	49	.	25	70	2	1	3
004 FR GERMANY	544	.	32	13	105	49	273	1	30	41
005 ITALY	170	67	13	.	4	.	86	.	.	.
008 DENMARK	948	176	.	.	772	.	.	.	.	.
042 SPAIN	335	99	66	34	104	28	1	.	1	2
048 YUGOSLAVIA	944	734	93	68	16	.	33	.	.	.
052 TURKEY	2802	470	857	202	394	19	621	.	.	239
056 SOVIET UNION	347	347	.	.	.	.	.	.	.	.
060 POLAND	1125	1080	10	27	.	.	5	.	3	.

Origin / consignment Origine / provenance	Value	1000 ECU							Valeurs
CTCI	EUR 10	Deutschland	France	Italia	Nederland	Belg.-Lux.	UK	Ireland	Danmark	Ἑλλάδα
075.21										
370 MADAGASCAR	24064	11445	12305	118	65	12	34	.	85	.
372 REUNION	483	.	483	.	.	.	.	.	.	.
375 COMORES	4100	1076	3024	.	.	.	.	.	.	.
822 POLYNESIE FR	280	183	97	.	.	.	.	.	.	.
1000 **M O N D E**	37371	13291	18477	944	2184	411	1259	1	822	2
1010 **INTRA-CE**	8291	566	2455	818	2094	399	1218	1	738	2
1011 **EXTRA-CE**	29075	12725	16023	118	71	12	41	.	85	.
1030 CLASSE 2	29049	12705	16023	118	65	12	41	.	85	.
1031 ACP (63)	28172	12521	15330	118	65	12	41	.	85	.
075.22 CANNELLE ET FLEURS DE CANNELIER										
003 PAYS-BAS	458	256	.	26	.	128	44	.	.	4
004 RF ALLEMAGNE	131	.	9	8	35	3	2	.	74	.
355 SEYCHELLES	128	9	7	.	19	.	90	.	3	.
370 MADAGASCAR	571	144	144	2	51	31	199	.	.	.
669 SRI LANKA	1541	732	55	475	37	37	162	.	39	4
700 INDONESIE	2966	1083	225	15	1059	40	37	.	161	346
720 CHINE	698	67	186	3	20	.	380	.	5	37
1000 **M O N D E**	6870	2311	662	616	1269	250	981	28	282	471
1010 **INTRA-CE**	840	262	37	104	82	143	46	28	75	63
1011 **EXTRA-CE**	6032	2049	625	512	1188	107	935	.	208	408
1030 CLASSE 2	5297	1970	437	507	1167	107	547	.	203	359
1031 ACP (63)	710	154	157	2	72	31	291	.	3	.
1040 CLASSE 3	698	67	186	3	20	.	380	.	5	37
075.23 GIROFLES (ANTOFLES, CLOUS ET GRIFFES)										
001 FRANCE	472	5	.	302	65	34	10	36	.	20
002 BELG.-LUXBG.	240	11	76	18	95	.	.	.	.	40
003 PAYS-BAS	969	279	1	251	.	28	397	.	.	13
004 RF ALLEMAGNE	597	.	24	291	45	29	28	.	165	17
006 ROYAUME-UNI	201	24	56	.	27	.	.	71	.	23
302 CAMEROUN	142	.	.	6	136	.	.	.	.	.
370 MADAGASCAR	5811	1151	3219	130	904	32	293	.	35	47
375 COMORES	6623	2459	1927	12	621	376	526	.	68	634
669 SRI LANKA	161	72	.	6	36	.	44	.	3	.
700 INDONESIE	194	41	136	.	11	.	.	.	6	.
701 MALAYSIA	351	199	.	.	.	.	152	.	.	.
1000 **M O N D E**	15960	4316	5517	1017	1953	501	1462	108	278	808
1010 **INTRA-CE**	2482	320	157	662	232	92	433	108	165	113
1011 **EXTRA-CE**	13479	3996	5360	155	1721	409	1029	.	113	696
1030 CLASSE 2	13434	3968	5359	153	1720	408	1020	.	113	693
1031 ACP (63)	12616	3617	5168	147	1673	408	819	.	103	681
075.24 NOIX MUSCADES, MACIS, AMOMES, CARDAMOMES										
001 FRANCE	213	22	.	63	12	114	2	.	.	.
002 BELG.-LUXBG.	424	.	132	76	216	.	.	.	.	.
003 PAYS-BAS	907	356	120	36	.	314	22	4	50	3
004 RF ALLEMAGNE	810	.	58	58	266	68	140	.	222	.
006 ROYAUME-UNI	133	14	7	.	50	16	.	45	1	.
352 TANZANIE	326	284	.	.	22	.	20	.	.	.
400 ETATS-UNIS	108	21	24	.	2	.	58	.	.	3
416 GUATEMALA	2506	1211	64	12	518	68	584	.	49	.
450 INDES OCCID.	150	112	25	.	13	.	.	.	.	.
457 ST-VINCENT	108	.	4	.	.	.	104	.	.	.
473 GRENADA	2778	1376	92	30	464	134	647	.	35	.
664 INDE	493	11	40	21	33	23	348	.	1	16
669 SRI LANKA	189	29	.	10	2	.	148	.	.	.
700 INDONESIE	6881	2601	820	281	2574	461	53	.	57	34
706 SINGAPOUR	310	44	18	83	103	.	46	.	3	13
1000 **M O N D E**	16654	6268	1451	678	4294	1196	2217	52	419	79
1010 **INTRA-CE**	2522	412	331	233	545	511	165	49	273	3
1011 **EXTRA-CE**	14131	5856	1120	445	3748	685	2051	3	147	76
1020 CLASSE 1	127	50	24	7	2	.	58	3	.	3
1030 CLASSE 2	14002	5826	1096	438	3746	685	1993	.	146	72
1031 ACP (63)	3383	1789	105	30	488	134	802	.	35	.
075.25 GRAINES D'ANIS, BADIANE, FENOUIL ETC.										
001 FRANCE	1939	121	.	1698	35	75	2	.	.	8
002 BELG.-LUXBG.	252	7	61	11	163	.	2	.	.	8
003 PAYS-BAS	1627	1342	80	64	.	38	94	3	4	2
004 RF ALLEMAGNE	760	.	56	36	131	69	370	3	45	50
005 ITALIE	415	136	25	.	12	.	242	.	.	.
008 DANEMARK	1068	210	.	.	858	.	.	.	.	.
042 ESPAGNE	700	181	153	73	268	15	2	.	5	5
048 YOUGOSLAVIE	1006	768	100	74	20	.	44	.	.	.
052 TURQUIE	3735	654	941	278	617	26	913	.	1	305
056 U.R.S.S.	224	224	.	.	.	.	.	.	.	.
060 POLOGNE	1133	1086	12	29	.	.	3	.	3	.

Origin / consignment — Origine / provenance — SITC — Quantity — 1000 kg — Quantités

		EUR 10	Deutschland	France	Italia	Nederland	Belg.-Lux.	UK	Ireland	Danmark	Ελλάδα
075.25											
062	CZECHOSLOVAK	1185	76			1109	.	.	.	.	.
064	HUNGARY	273	184	12	5	72	.	.	.	.	.
066	ROMANIA	1017	266	50	60	.	.	641	.	.	.
068	BULGARIA	213	145	1	.	.	.	48	.	.	19
070	ALBANIA	339	123	50	166	.	.	.	.	.	.
204	MOROCCO	4982	869	345	80	2185	296	1184	.	23	.
220	EGYPT	1059	398	268	141	74	10	114	.	5	49
608	SYRIA	110	30	70	.	.	10	.	.	.	.
664	INDIA	802	22	17	1	3	8	731	.	.	20
690	VIETNAM	113	1	99	3	.	10	.	.	.	.
720	CHINA	1060	823	88	34	15	23	74	.	1	2
1000	W O R L D	20547	7319	2284	923	5084	515	3960	22	71	389
1010	INTRA-EC	3551	1587	178	101	1032	111	436	22	32	52
1011	EXTRA-EC	16997	5733	2087	821	4052	403	3524	.	40	337
1020	CLASS 1	4106	1306	1019	305	514	47	665	.	9	241
1030	CLASS 2	7200	1382	739	222	2341	324	2091	.	27	74
1031	ACP (63)	98	14	35	.	20	.	29	.	.	.
1040	CLASS 3	5692	3045	329	295	1197	33	768	.	4	21
075.26	GINGER (EXCLUDING GINGER PRESERVED IN SUGAR OR CONSERVED IN SYRUP)										
003	NETHERLANDS	188	50	57	.	.	8	68	2	3	.
004	FR GERMANY	82	.	1	4	34	2	16	5	20	.
006	UTD. KINGDOM	118	9	16	.	54	1	.	35	1	2
264	SIERRA LEONE	106	.	.	.	5	.	101	.	.	.
288	NIGERIA	351	89	.	.	19	.	242	.	1	.
412	MEXICO	79	.	79	.	.	.	.	.	.	.
432	NICARAGUA	354	.	31	.	22	.	301	.	.	.
436	COSTA RICA	552	17	.	.	94	.	441	.	.	.
456	DOMINICAN R.	166	.	.	.	53	.	113	.	.	.
464	JAMAICA	64	.	.	.	.	.	64	.	.	.
465	ST LUCIA	140	.	.	.	.	.	140	.	.	.
467	ST VINCENT	81	.	.	.	.	.	81	.	.	.
508	BRAZIL	1768	52	172	4	345	11	1184	.	.	.
664	INDIA	94	1	1	.	.	.	92	.	.	.
700	INDONESIA	431	51	1	.	54	.	315	.	10	.
720	CHINA	885	630	71	.	68	45	62	.	8	1
736	TAIWAN	81	.	7	.	11	.	63	.	.	.
815	FIJI	140	.	.	.	.	.	140	.	.	.
1000	W O R L D	6098	929	478	11	860	77	3652	42	43	6
1010	INTRA-EC	483	63	88	7	120	19	115	42	24	5
1011	EXTRA-EC	5615	866	391	4	739	58	3537	.	19	1
1020	CLASS 1	131	14	13	.	49	.	55	.	.	.
1030	CLASS 2	4599	222	306	4	623	13	3420	.	11	.
1031	ACP (63)	890	89	.	.	24	.	776	.	1	.
1040	CLASS 3	885	630	71	.	68	45	62	.	8	1
075.28	THYME, SAFFRON, BAY LEAVES; OTHER SPICES										
001	FRANCE	1374	717	.	439	25	143	38	4	6	2
002	BELG.-LUXBG.	266	15	64	1	183	.	2	1	.	.
003	NETHERLANDS	756	315	35	1	.	371	25	.	5	4
004	FR GERMANY	1187	.	202	113	327	222	121	7	194	1
005	ITALY	34	16	5	.	1	2	6	1	3	.
006	UTD. KINGDOM	988	483	50	1	111	11	.	220	108	4
007	IRELAND	37	34	.	.	.	.	3	.	.	.
008	DENMARK	85	71	1	.	1	1	11	.	.	.
009	GREECE	16	9	3	4	.	.	.	.	.	.
036	SWITZERLAND	15	8	1	4	.	.	2	.	.	.
038	AUSTRIA	25	6	.	19	.	.	.	.	.	.
042	SPAIN	721	295	281	2	34	7	97	.	5	.
052	TURKEY	1556	340	192	379	164	83	395	.	3	.
060	POLAND	33	33	.	.	.	.	.	.	.	.
204	MOROCCO	1084	23	260	286	147	57	311	.	.	.
212	TUNISIA	1771	30	1636	96	.	9	.	.	.	.
400	USA	33	10	4	4	1	1	6	1	5	1
412	MEXICO	43	.	.	.	.	.	.	.	.	43
664	INDIA	3384	546	433	16	166	167	2014	.	39	1
680	THAILAND	92	8	2	.	77	.	5	.	.	.
720	CHINA	906	130	451	20	26	10	250	.	17	2
1000	W O R L D	14996	3306	3706	1388	1282	1085	3505	238	404	82
1010	INTRA-EC	4744	1650	361	559	648	751	206	233	316	10
1011	EXTRA-EC	10251	1646	3345	828	634	334	3298	5	89	72
1020	CLASS 1	2483	716	481	408	199	92	530	5	30	2
1021	EFTA COUNTR.	77	15	1	23	.	.	17	4	17	.
1030	CLASS 2	6753	688	2398	397	409	232	2518	.	42	69
1031	ACP (63)	57	.	30	.	1	.	3	.	.	23
1040	CLASS 3	1036	242	466	23	26	10	250	.	17	2
081.11	CEREAL STRAW AND HUSKS, UNPREPARED, OR CHOPPED BUT NOT OTHERWISE PREPARED										
001	FRANCE	92062	406	.	2906	9819	78931	.	.	.	.
002	BELG.-LUXBG.	6639	109	1270	.	5260	.	.	.	.	.

Origin / consignment — Origine / provenance — CTCI — Value — 1000 ECU — Valeurs

		EUR 10	Deutschland	France	Italia	Nederland	Belg.-Lux.	UK	Ireland	Danmark	Ελλάδα
075.25											
062	TCHECOSLOVAQ	1204	93			1111	.	.	.	.	.
064	HONGRIE	284	199	14	3	68	.	.	.	.	.
066	ROUMANIE	633	179	28	41	.	.	385	.	.	.
068	BULGARIE	193	138	1	.	.	.	32	.	.	22
070	ALBANIE	375	212	55	106	.	.	.	.	.	.
204	MAROC	3198	561	213	50	1392	190	777	.	15	.
220	EGYPTE	1123	407	283	166	86	13	97	.	7	64
608	SYRIE	227	63	142	.	.	22	.	.	.	.
664	INDE	1258	42	19	1	4	13	1141	.	.	38
690	VIET-NAM	290	3	255	8	.	24	.	.	.	.
720	CHINE	1369	896	218	49	22	39	135	.	3	7
1000	M O N D E	23656	7746	2762	2694	4907	525	4370	35	91	526
1010	INTRA-CE	6225	1926	236	1809	1203	182	715	35	50	69
1011	EXTRA-CE	17432	5820	2526	886	3704	343	3654	.	42	457
1020	CLASSE 1	5527	1630	1199	431	906	42	993	.	13	311
1030	CLASSE 2	6183	1160	728	217	1594	239	2106	.	22	117
1031	ACP (63)	112	9	65	.	19	.	19	.	.	.
1040	CLASSE 3	5722	3031	599	238	1202	62	555	.	6	29
075.26	GINGEMBRE (SF CONSERVE AU SUCRE OU SIROP)										
003	PAYS-BAS	280	94	80	1	.	11	80	7	7	.
004	RF ALLEMAGNE	140	.	6	11	43	2	17	7	53	1
006	ROYAUME-UNI	185	18	20	.	62	1	.	80	1	3
264	SIERRA LEONE	258	.	.	.	14	.	244	.	.	.
288	NIGERIA	388	95	.	.	23	.	269	.	1	.
412	MEXIQUE	139	.	139	.	.	.	.	.	.	.
432	NICARAGUA	288	.	29	.	17	.	242	.	.	.
436	COSTA RICA	969	25	.	.	108	.	836	.	.	.
456	REP.DOMINIC.	162	.	.	.	58	.	104	.	.	.
464	JAMAIQUE	172	.	.	.	.	.	172	.	.	.
465	SAINTE-LUCIE	157	.	.	.	.	.	157	.	.	.
467	ST-VINCENT	106	.	.	.	.	.	106	.	.	.
508	BRESIL	2022	89	235	10	316	17	1353	.	.	.
664	INDE	165	2	3	.	.	.	160	.	.	.
700	INDONESIE	539	61	1	.	86	.	371	.	20	.
720	CHINE	1247	946	80	.	66	59	83	.	10	3
736	T'AI-WAN	102	1	10	.	14	.	77	.	.	.
815	FIDJI	182	.	.	.	.	.	182	.	.	.
1000	M O N D E	8162	1397	673	28	954	111	4799	94	93	13
1010	INTRA-CE	740	120	127	18	155	29	126	94	61	10
1011	EXTRA-CE	7423	1278	546	11	799	82	4673	.	31	3
1020	CLASSE 1	223	36	8	1	63	.	114	.	.	1
1030	CLASSE 2	5952	296	458	10	670	22	4475	.	21	.
1031	ACP (63)	1280	96	1	.	37	.	1146	.	1	.
1040	CLASSE 3	1247	946	80	.	66	59	83	.	10	3
075.28	THYM, SAFRAN, LAURIER; AUTRES EPICES										
001	FRANCE	2842	1185	.	912	65	445	194	13	25	3
002	BELG.-LUXBG.	605	88	206	10	298	.	3	.	.	.
003	PAYS-BAS	1789	744	95	6	.	860	80	.	16	6
004	RF ALLEMAGNE	4305	.	839	411	1012	816	474	25	722	4
005	ITALIE	290	132	23	.	4	13	99	1	16	.
006	ROYAUME-UNI	2154	872	107	4	249	34	.	686	188	14
007	IRLANDE	182	170	1	.	.	1	9	.	1	.
008	DANEMARK	434	377	11	3	10	3	29	1	.	.
009	GRECE	3545	193	1122	2224	.	6	.	.	.	.
036	SUISSE	124	69	1	42	.	2	9	1	.	.
038	AUTRICHE	102	24	.	76	.	.	2	.	.	.
042	ESPAGNE	4497	926	1184	1448	89	339	494	1	16	.
052	TURQUIE	1347	564	161	149	94	103	267	.	9	.
060	POLOGNE	173	173	.	.	.	.	.	.	.	.
204	MAROC	524	16	152	125	61	37	133	.	.	.
212	TUNISIE	2923	15	2863	31	.	14	.	.	.	.
400	ETATS-UNIS	206	92	17	30	4	5	15	4	20	19
412	MEXIQUE	111	.	.	.	.	.	.	.	.	111
664	INDE	3639	530	505	36	166	186	2163	.	52	1
680	THAILANDE	299	29	12	.	227	1	29	.	1	.
720	CHINE	755	116	366	13	29	10	204	.	14	3
1000	M O N D E	31883	6637	7888	5523	2364	2880	4469	751	1139	232
1010	INTRA-CE	16142	3761	2403	3570	1637	2179	867	727	972	26
1011	EXTRA-CE	15741	2877	5485	1953	727	701	3602	24	166	206
1020	CLASSE 1	6525	1772	1369	1746	191	454	857	24	93	19
1021	A E L E	327	94	1	118	.	2	48	19	45	.
1030	CLASSE 2	8152	700	3733	192	506	238	2538	.	60	185
1031	ACP (63)	169	6	92	.	2	.	2	.	.	67
1040	CLASSE 3	1065	405	383	15	29	10	206	.	14	3
081.11	PAILLES ET BALLES DE CEREALES, BRUTES										
001	FRANCE	5217	27	.	124	750	4316	.	.	.	.
002	BELG.-LUXBG.	423	6	39	.	378	.	.	.	.	.

Origin / consignment Origine / provenance SITC	Quantity 1000 kg EUR 10	Deutschland	France	Italia	Nederland	Belg.-Lux.	UK	Ireland	Danmark	Ελλάδα
081.11										
003 NETHERLANDS	39109	649	34	.	.	38374	32	14	6	.
004 FR GERMANY	234739	.	.	9	229932	4797	.	1	.	.
008 DENMARK	8412	7152	.	.	601	.	659	.	.	.
1000 W O R L D	384329	9178	2535	2935	245703	122217	1603	151	6	1
1010 INTRA-EC	382833	8759	1634	2915	245646	122146	1585	142	6	.
1011 EXTRA-EC	1496	419	901	20	57	71	18	9	.	1
1020 CLASS 1	1224	262	901	11	28	.	12	9	.	1
081.12 MANGOLDS, SWEDES, FODDER ROOTS; HAY, LUCERNE, CLOVER, SAINFOIN, FORAGE KALE, LUPINES, VETCHES AND SIMILAR FORAGE PRODUCTS										
001 FRANCE	426865	107219	.	76805	140066	102775	.	.	.	.
002 BELG.-LUXBG.	15801	866	429	.	14503	.	3	.	.	.
003 NETHERLANDS	24766	18224	379	.	.	4212	1937	.	14	.
004 FR GERMANY	83428	.	9	.	82865	299	2	.	253	.
007 IRELAND	1593	.	.	.	23	.	1570	.	.	.
008 DENMARK	104440	85969	.	.	4644	.	13827	.	.	.
036 SWITZERLAND	257	249	6	.	.	.	.	.	.	.
042 SPAIN	113122	19807	40557	5160	24858	.	18594	.	3105	1041
048 YUGOSLAVIA	9020	1	.	9018	.	.	1	.	.	.
052 TURKEY	878	.	.	.	400	98	340	.	.	40
064 HUNGARY	51194	21515	.	29679	.	.	.	.	.	.
400 USA	92688	70050	.	.	16319	600	5719	.	.	.
404 CANADA	488	54	.	.	.	.	434	.	.	.
1000 W O R L D	926506	325142	41493	120661	283717	107984	42433	590	3405	1081
1010 INTRA-EC	657732	212395	917	76805	242124	107287	17341	590	273	.
1011 EXTRA-EC	268775	112747	40576	43856	41593	698	25093	.	3132	1080
1020 CLASS 1	217018	90699	40565	14177	41580	698	25087	.	3132	1080
1021 EFTA COUNTR.	310	288	6	.	4	.	.	.	10	.
1040 CLASS 3	51716	22032	.	29679	4	.	1	.	.	.
081.19 PRODUCTS OF VEGETABLE ORIGIN OF A KIND USED FOR ANIMAL FOOD, N.E.S.										
001 FRANCE	88687	28176	.	792	35395	19457	4864	.	3	.
002 BELG.-LUXBG.	87398	154	15512	.	71732	.	.	.	.	.
003 NETHERLANDS	78902	29252	1110	16	.	36486	4185	7556	319	.
004 FR GERMANY	450700	.	284	4183	441774	294	1315	2739	109	2
005 ITALY	17283	15878	19	.	224	1	1026	20	114	1
006 UTD. KINGDOM	3265	721	385	10	1385	559	.	204	1	.
007 IRELAND	942	.	.	.	.	40	902	.	.	.
008 DENMARK	2884	1341	67	.	46	.	1430	.	.	.
009 GREECE	1292	99	7	.	41	.	.	.	1152	.
036 SWITZERLAND	1960	1	7	.	8	30	1914	.	.	.
038 AUSTRIA	3438	3129	70	.	239	.	.	.	.	.
040 PORTUGAL	14946	1328	.	15	.	.	13603	.	.	.
042 SPAIN	33262	8357	1461	.	3859	2	19583	.	.	.
048 YUGOSLAVIA	2153	101	1	2051	.	.	.	.	.	.
062 CZECHOSLOVAK	307	307	.	.	.	.	.	.	.	.
064 HUNGARY	5412	730	.	4682	.	.	.	.	.	.
204 MOROCCO	5573	1708	1315	.	.	.	.	2550	.	.
272 IVORY COAST	1011	.	1011	.	.	.	.	.	.	.
346 KENYA	1251	.	.	.	.	.	1251	.	.	.
390 SOUTH AFRICA	1269	1269	.	.	.	.	.	.	.	.
400 USA	658969	106073	11098	6975	465014	35192	15806	11271	7540	.
404 CANADA	81518	11512	.	.	19965	7710	39388	.	2943	.
412 MEXICO	4137	.	.	.	18	.	2490	.	1629	.
452 HAITI	218	.	.	.	.	.	.	.	218	.
508 BRAZIL	779522	108456	62985	.	520752	63115	18370	2002	3842	.
528 ARGENTINA	18072	2015	.	.	8377	1100	.	.	6580	.
624 ISRAEL	814	568	.	.	142	.	.	.	104	.
662 PAKISTAN	10537	.	.	.	.	.	.	.	10537	.
700 INDONESIA	1203	.	.	.	.	.	1203	.	.	.
1000 W O R L D	2360452	322057	97834	18732	1568993	163989	127370	26342	35132	3
1010 INTRA-EC	731348	75620	17376	5001	550596	56815	13721	10519	1697	3
1011 EXTRA-EC	1629096	246430	80458	13731	1018397	107174	113648	15823	33435	.
1020 CLASS 1	797518	131770	12637	9042	489086	42934	90295	11271	10483	.
1021 EFTA COUNTR.	20345	4457	77	15	248	30	15517	.	1	.
1030 CLASS 2	825416	113228	67821	7	529311	64215	23331	4552	22951	.
1031 ACP (63)	5252	480	3521	.	.	.	1251	.	.	.
1040 CLASS 3	6161	1432	.	4682	.	25	22	.	.	.
081.21 BRAN, SHARPS AND OTHER RESIDUES DERIVED FROM THE SIFTING, MILLING OR WORKING OF MAIZE OR RICE										
001 FRANCE	22247	189	.	80	2018	19919	.	.	22	19
002 BELG.-LUXBG.	7815	441	667	.	6707	.	.	.	.	.
003 NETHERLANDS	51953	3081	26	.	.	42975	5746	.	125	.
004 FR GERMANY	4273	.	.	.	3267	494	.	6	506	.
005 ITALY	3545	.	853	.	53	2625	.	.	14	.
006 UTD. KINGDOM	564	.	2	.	.	.	.	562	.	.
064 HUNGARY	4458	.	.	.	.	4458	.	.	.	.
400 USA	95452	2566	.	.	35441	53594	3848	1	2	.
664 INDIA	2063	.	.	.	298	1198	567	.	.	.
676 BURMA	45098	1114	.	.	9745	34239	.	.	.	.

Origin / consignment Origine / provenance CTCI	Value 1000 ECU EUR 10	Deutschland	France	Italia	Nederland	Belg.-Lux.	UK	Ireland	Danmark	Ελλάδα
081.11										
003 PAYS-BAS	1808	36	9	.	.	1748	10	3	2	.
004 RF ALLEMAGNE	10990	.	.	1	10779	209	.	1	.	.
008 DANEMARK	515	378	.	.	62	.	75	.	.	.
1000 M O N D E	19279	555	139	138	11976	6288	164	15	2	2
1010 INTRA-CE	19110	491	70	125	11970	6277	164	11	2	.
1011 EXTRA-CE	170	65	68	13	6	12	.	4	.	2
1020 CLASSE 1	119	34	67	7	5	.	.	4	.	2
081.12 BETTERAVES FOURRAGERES; FOIN ET SIMILAIRES										
001 FRANCE	60706	15341	.	11193	19611	14561	.	.	.	.
002 BELG.-LUXBG.	1442	129	47	.	1266	.	.	.	.	.
003 PAYS-BAS	3900	2684	179	.	.	474	342	.	21	.
004 RF ALLEMAGNE	8464	.	3	.	8336	46	3	.	74	.
007 IRLANDE	191	.	.	.	12	.	179	.	.	.
008 DANEMARK	15678	12084	.	.	684	.	2910	.	.	.
036 SUISSE	131	127	4	.	.	.	.	.	.	.
042 ESPAGNE	16751	2947	5851	876	3422	.	2945	.	496	212
048 YOUGOSLAVIE	1224	.	.	1224	.	.	.	.	.	.
052 TURQUIE	218	.	.	.	99	20	87	.	.	12
064 HONGRIE	7313	3021	.	4292	.	.	.	.	.	.
400 ETATS-UNIS	14470	10634	9	.	2442	87	1296	.	.	.
404 CANADA	137	11	.	.	.	.	126	.	.	.
1000 M O N D E	130998	47379	6171	17587	35877	15189	7896	73	602	224
1010 INTRA-CE	90545	30450	298	11193	29912	15082	3439	73	98	.
1011 EXTRA-CE	40453	16929	5874	6394	5965	107	4458	.	504	224
1020 CLASSE 1	33046	13826	5864	2102	5963	107	4456	.	504	224
1021 A E L E	152	143	4	.	1	.	.	.	4	.
1040 CLASSE 3	7393	3101	.	4292	.	.	.	.	.	.
081.19 NOURRITURE VEGETALE POUR ANIMAUX, NDA.										
001 FRANCE	9201	2676	.	303	4125	1547	549	.	1	.
002 BELG.-LUXBG.	6733	24	2646	.	4061	.	.	.	.	.
003 PAYS-BAS	13191	5449	260	7	.	5349	707	1351	68	.
004 RF ALLEMAGNE	16427	.	106	607	16701	70	250	649	43	1
005 ITALIE	1645	1406	24	.	55	3	116	14	23	2
006 ROYAUME-UNI	889	417	96	5	209	58	.	98	6	.
007 IRLANDE	211	.	.	.	.	8	203	.	.	.
008 DANEMARK	415	212	30	.	9	.	164	.	.	.
009 GRECE	557	42	.	.	4	.	.	.	511	.
036 SUISSE	512	.	4	.	2	60	446	.	.	.
038 AUTRICHE	417	359	24	.	34	.	.	.	.	.
040 PORTUGAL	1415	109	.	6	.	.	1300	.	.	.
042 ESPAGNE	3033	621	228	1	332	3	1848	.	.	.
048 YOUGOSLAVIE	232	39	.	193	.	.	.	.	.	.
062 TCHECOSLOVAQ	129	129	.	.	.	.	.	.	.	.
064 HONGRIE	971	131	.	840	.	.	.	.	.	.
204 MAROC	967	393	212	.	.	.	.	362	.	.
272 COTE IVOIRE	496	.	496	.	.	.	.	.	.	.
346 KENYA	204	.	.	.	.	.	204	.	.	.
390 AFR. DU SUD	225	225	.	.	.	.	.	.	.	.
400 ETATS-UNIS	112097	19748	1931	1250	74746	5868	3675	1716	3163	.
404 CANADA	11884	1765	.	.	2630	1176	5818	.	495	.
412 MEXIQUE	2722	.	.	.	.	.	1451	.	1271	.
452 HAITI	118	.	.	.	.	.	.	.	118	.
508 BRESIL	132526	19498	10516	.	87326	11034	3121	326	705	.
528 ARGENTINE	6092	435	.	.	1461	194	.	.	4002	.
624 ISRAEL	344	237	.	.	61	.	.	.	46	.
662 PAKISTAN	2545	.	.	.	.	.	.	.	2545	.
700 INDONESIE	296	.	.	.	.	.	296	.	.	.
1000 M O N D E	328786	54120	16602	3213	191759	25378	20175	4516	13020	3
1010 INTRA-CE	51269	10228	3163	922	25164	7036	1988	2112	653	3
1011 EXTRA-CE	277516	43891	13439	2291	166595	18342	18187	2404	12367	.
1020 CLASSE 1	129824	22866	2187	1450	77744	7107	13095	1716	3659	.
1021 A E L E	2344	468	28	6	36	60	1746	.	.	.
1030 CLASSE 2	146441	20634	11252	1	88851	11228	5078	686	8709	.
1031 ACP (63)	798	71	523	.	.	.	204	.	.	.
1040 CLASSE 3	1252	391	.	840	.	7	14	.	.	.
081.21 SONS,REMOULAGES,RESID.SIM. DE MAIS OU RIZ										
001 FRANCE	4245	47	.	19	385	3775	.	.	5	14
002 BELG.-LUXBG.	1409	105	129	.	1175	.	.	.	.	.
003 PAYS-BAS	8240	605	4	.	.	6506	1083	.	40	.
004 RF ALLEMAGNE	786	.	.	.	590	91	.	3	102	.
005 ITALIE	658	.	156	.	11	487	.	.	4	.
006 ROYAUME-UNI	137	.	1	.	.	.	.	136	.	.
064 HONGRIE	908	.	.	.	.	906	.	.	.	.
400 ETATS-UNIS	12859	494	.	.	4025	7742	593	1	4	.
664 INDE	293	.	.	.	38	172	83	.	.	.
676 BIRMANIE	6282	193	.	.	1370	4719	.	.	.	.

Tab. 1 **Import** January - December 1983 Janvier - Décembre

Origin / consignment Origine / provenance	Quantity	1000 kg								Quantités
SITC	EUR 10	Deutschland	France	Italia	Nederland	Belg.-Lux.	UK	Ireland	Danmark	Ελλάδα
081.21										
700 INDONESIA	123909	2491	.	.	66908	52790	1720	.	.	.
1000 W O R L D	362001	10204	1548	264	124437	212321	11971	569	668	19
1010 INTRA-EC	90405	3711	1548	80	12046	66012	5756	567	666	19
1011 EXTRA-EC	271594	6493	.	184	112391	146309	6214	1	2	.
1020 CLASS 1	95709	2567	.	184	35441	53594	3920	1	2	.
1030 CLASS 2	171425	3926	.	.	76950	88257	2292	.	.	.
1040 CLASS 3	4460	.	.	.	.	4458	2	.	.	.
081.22 BRAN, SHARPS AND OTHER RESIDUES DERIVED FROM THE SIFTING, MILLING OR WORKING OF CEREALS (OTHER THAN MAIZE AND RICE)										
001 FRANCE	148436	3397	.	22022	48588	50056	600	23773	.	.
002 BELG.-LUXBG.	42312	3668	674	.	36883	.	1087	.	.	.
003 NETHERLANDS	107705	19268	17	.	.	37225	19161	31939	95	.
004 FR GERMANY	82723	.	1337	70	62334	1736	.	14882	2364	.
005 ITALY	4448	.	4435	.	.	.	13	.	.	.
006 UTD. KINGDOM	8802	.	.	.	502	6	.	8294	.	.
007 IRELAND	7168	1	.	.	.	.	7167	.	.	.
008 DENMARK	23179	15773	.	.	90	.	1388	5928	.	.
009 GREECE	94398	.	.	65285	.	.	16861	12252	.	.
048 YUGOSLAVIA	1445	.	.	1445	.	.	.	.	.	.
212 TUNISIA	65783	.	18841	34258	.	.	4530	8154	.	.
268 LIBERIA	1103	.	.	.	.	.	1103	.	.	.
272 IVORY COAST	21649	.	.	.	.	.	12192	9457	.	.
276 GHANA	1114	.	.	.	.	.	.	1114	.	.
280 TOGO	6526	.	878	.	1190	.	3001	1457	.	.
284 BENIN	3369	.	1368	.	.	.	2001	.	.	.
288 NIGERIA	68920	.	2405	.	7050	46584	3601	9280	.	.
302 CAMEROON	6053	.	5910	.	143	.	.	.	.	.
314 GABON	2998	1004	963	.	1031	.	.	.	.	.
322 ZAIRE	24115	.	.	.	.	.	8708	15407	.	.
346 KENYA	2900	.	.	.	.	.	2900	.	.	.
400 USA	82996	9504	55359	877	9974	1967	5315	.	.	.
404 CANADA	255347	2	22243	.	.	495	138213	94394	.	.
504 PERU	1100	.	.	.	.	.	.	1100	.	.
508 BRAZIL	5782	4714	14	.	804	250	.	.	.	.
512 CHILE	40470	17043	.	.	.	.	18477	4950	.	.
520 PARAGUAY	4681	3840	.	.	841	.	.	.	.	.
524 URUGUAY	10926	2592	.	.	3174	5160	.	.	.	.
528 ARGENTINA	773022	138353	20404	270783	201760	131484	.	10238	.	.
669 SRI LANKA	94347	1070	5000	.	67573	17315	2546	843	.	.
680 THAILAND	3491	.	.	.	2509	.	982	.	.	.
700 INDONESIA	204898	15481	.	.	138440	36818	13179	980	.	.
720 CHINA	2925	.	.	2925	.	.	.	.	.	.
1000 W O R L D	2205855	235949	140079	397666	583124	329095	263035	254443	2464	.
1010 INTRA-EC	519169	42107	6484	87377	148396	69022	46276	97067	2460	.
1011 EXTRA-EC	1686687	193842	133615	310289	434728	240073	216759	157377	4	.
1020 CLASS 1	340043	9745	77602	2324	9974	2462	143538	94394	4	.
1030 CLASS 2	1343716	184097	56013	305041	424753	237611	73220	62981	.	.
1031 ACP (63)	139217	1004	11754	.	9654	46584	33506	36715	.	.
1040 CLASS 3	2927	.	.	2925	.	.	.	2	.	.
081.23 RESIDUES DERIVED FROM THE WORKING OF LEGUMINOUS VEGETABLES										
001 FRANCE	905	.	.	27	247	631	.	.	.	.
003 NETHERLANDS	2013	1792	.	.	.	221	.	.	.	.
404 CANADA	578	.	.	.	.	.	578	.	.	.
1000 W O R L D	5171	2343	74	309	771	951	715	5	3	.
1010 INTRA-EC	3829	2240	51	27	421	951	131	5	3	.
1011 EXTRA-EC	1342	103	23	282	351	.	583	.	.	.
1020 CLASS 1	701	95	23	.	.	.	583	.	.	.
081.31 OIL-CAKE AND OTHER RESIDUES (EXCEPT DREGS) RESULTING FROM THE EXTRACTION OF OIL FROM SOYA BEANS										
001 FRANCE	7887	536	.	82	4337	517	2074	.	341	.
002 BELG.-LUXBG.	834738	6107	670970	23	24912	.	115492	6522	10712	.
003 NETHERLANDS	1003813	342328	19231	3031	.	119794	249111	123706	146812	.
004 FR GERMANY	401417	.	88610	4	9828	742	4673	4860	292700	.
005 ITALY	1468	.	.	.	.	.	.	1468	.	.
006 UTD. KINGDOM	13322	1417	.	.	49	.	.	11854	2	.
007 IRELAND	1832	.	.	.	21	.	1811	.	.	.
008 DENMARK	515	477	.	.	21	.	17	.	.	.
028 NORWAY	67127	.	.	.	.	.	.	.	67127	.
030 SWEDEN	2373	.	.	.	2	.	.	.	2371	.
032 FINLAND	1395	.	.	.	.	.	1395	.	.	.
040 PORTUGAL	67979	.	.	22895	.	.	34204	5471	5409	.
042 SPAIN	177119	.	144342	23560	.	.	1	.	.	9216
058 GERMAN DEM.R	770	.	770	.	.	.	.	.	.	.
240 NIGER	1079	.	.	.	.	.	1079	.	.	.
272 IVORY COAST	999	.	.	.	.	.	.	.	999	.
391 BOTSWANA	625	.	.	.	.	.	625	.	.	.
400 USA	4211514	1113889	44039	1070921	1103809	131335	617991	43009	85333	1186
404 CANADA	6667	.	.	.	19	.	6648	.	.	.
408 S.PIERRE,MIQ	490	.	490	.	.	.	.	.	.	.

Origin / consignment Origine / provenance	Value	1000 ECU								Valeurs
CTCI	EUR 10	Deutschland	France	Italia	Nederland	Belg.-Lux.	UK	Ireland	Danmark	Ελλάδα
081.21										
700 INDONESIE	15770	442	.	.	8056	6989	283	.	.	.
1000 M O N D E	51693	1934	289	37	15652	31394	2078	140	155	14
1010 INTRA-CE	15475	757	289	19	2161	10861	1085	138	151	14
1011 EXTRA-CE	36216	1178	.	18	13491	20533	993	1	4	.
1020 CLASSE 1	12508	495	.	18	4028	7742	620	1	4	.
1030 CLASSE 2	22400	681	.	.	9464	11884	371	.	.	.
1040 CLASSE 3	910	.	.	.	.	908	2	.	.	.
081.22 SONS,REMOULAGES,RESID.SIM. D'AUT. CEREALES										
001 FRANCE	23965	567	.	3757	8194	8131	78	3238	.	.
002 BELG.-LUXBG.	6922	621	114	.	5952	.	235	.	.	.
003 PAYS-BAS	17661	2928	5	.	.	5512	3618	5540	58	.
004 RF ALLEMAGNE	15208	.	235	66	11502	311	.	2662	432	.
005 ITALIE	750	.	747	.	.	.	3	.	.	.
006 ROYAUME-UNI	1809	.	.	.	142	3	.	1664	.	.
007 IRLANDE	1523	.	.	.	.	.	1523	.	.	.
008 DANEMARK	3162	1930	.	.	154	.	184	894	.	.
009 GRECE	17305	.	.	11553	.	.	3262	2490	.	.
048 YOUGOSLAVIE	183	.	.	183	.	.	.	.	.	.
212 TUNISIE	9596	.	2888	4415	.	.	872	1421	.	.
268 LIBERIA	210	.	.	.	.	.	210	.	.	.
272 COTE IVOIRE	3467	.	.	.	.	.	1940	1527	.	.
276 GHANA	217	.	.	.	.	.	.	217	.	.
280 TOGO	946	.	98	.	155	.	419	274	.	.
284 BENIN	514	.	250	.	.	.	264	.	.	.
288 NIGERIA	9595	.	439	.	966	6529	545	1116	.	.
302 CAMEROUN	799	.	780	.	19	.	.	.	.	.
314 GABON	349	128	122	.	99	.	.	.	.	.
322 ZAIRE	3522	.	.	.	.	.	1334	2188	.	.
346 KENYA	373	.	.	.	.	.	373	.	.	.
400 ETATS-UNIS	12099	960	8598	148	1165	271	957	.	.	.
404 CANADA	30771	.	3304	.	.	72	15071	12324	.	.
504 PEROU	204	.	.	.	.	.	.	204	.	.
508 BRESIL	691	541	4	.	111	35	.	.	.	.
512 CHILI	5442	2336	.	.	.	.	2460	646	.	.
520 PARAGUAY	580	474	.	.	106	.	.	.	.	.
524 URUGUAY	1491	337	.	.	413	741	.	.	.	.
528 ARGENTINE	103119	19019	2971	34899	25475	19001	.	1754	.	.
669 SRI LANKA	13242	124	727	.	9097	2696	467	131	.	.
680 THAILANDE	502	.	.	.	350	.	152	.	.	.
700 INDONESIE	27857	2111	.	.	18327	4964	2273	182	.	.
720 CHINE	364	.	.	364	.	.	.	.	.	.
1000 M O N D E	314565	32130	21321	55386	82258	48264	38243	38472	491	.
1010 INTRA-CE	88306	6046	1102	15376	25944	13957	8904	16488	489	.
1011 EXTRA-CE	226262	26084	20220	40011	56314	34308	27338	21985	2	.
1020 CLASSE 1	43113	1014	11902	333	1165	343	16030	12324	2	.
1030 CLASSE 2	182784	25070	8317	39314	55149	33965	11308	9661	.	.
1031 ACP (63)	20064	128	1729	.	1271	6529	5085	5322	.	.
1040 CLASSE 3	364	.	.	364	.	.	.	.	.	.
081.23 SONS,REMOULAGES,RESID.SIM. DE LEGUMINEUSES										
001 FRANCE	164	.	.	11	45	108	.	.	.	.
003 PAYS-BAS	428	381	.	.	.	47	.	.	.	.
404 CANADA	286	.	.	.	.	.	286	.	.	.
1000 M O N D E	1134	463	11	48	125	167	312	7	1	.
1010 INTRA-CE	735	441	9	11	75	167	24	7	1	.
1011 EXTRA-CE	399	22	2	37	50	.	288	.	.	.
1020 CLASSE 1	311	19	2	.	2	.	288	.	.	.
081.31 TOURTEAUX ET RESIDUS SIMIL. DE SOJA										
001 FRANCE	2497	155	.	33	1151	174	826	.	158	.
002 BELG.-LUXBG.	239718	1540	190820	10	6051	.	36001	1802	3494	.
003 PAYS-BAS	294843	94249	5985	1603	.	33658	76857	36739	45552	.
004 RF ALLEMAGNE	107379	.	24802	2	2506	189	1429	1330	77121	.
005 ITALIE	467	.	.	.	.	.	.	467	.	.
006 ROYAUME-UNI	4095	384	.	.	27	.	.	3683	1	.
007 IRLANDE	507	.	.	.	11	.	496	.	.	.
008 DANEMARK	195	172	.	.	8	.	15	.	.	.
028 NORVEGE	18696	.	.	.	.	.	.	.	18696	.
030 SUEDE	758	.	.	.	1	.	.	.	757	.
032 FINLANDE	407	.	.	.	.	.	407	.	.	.
040 PORTUGAL	18589	.	.	5753	.	.	9407	1553	1876	.
042 ESPAGNE	48006	.	39145	6121	.	.	7	.	.	2733
058 RD.ALLEMANDE	266	.	266	.	.	.	.	.	.	.
240 NIGER	390	.	.	.	.	.	390	.	.	.
272 COTE IVOIRE	236	.	.	.	.	.	.	.	236	.
391 BOTSWANA	187	.	.	.	.	.	187	.	.	.
400 ETATS-UNIS	1071970	288351	11800	273110	259346	31129	173519	11462	22822	431
404 CANADA	2092	.	.	.	9	.	2083	.	.	.
408 S.PIERRE,MIQ	125	.	125	.	.	.	.	.	.	.

Origin / consignment Origine / provenance SITC	Quantity EUR 10	1000 kg Deutschland	France	Italia	Nederland	Belg.-Lux.	UK	Ireland	Danmark	Quantités Ελλάδα
081.31										
421 BELIZE	1000	.	.	.	.	.	1000	.	.	.
464 JAMAICA	2417	.	.	.	.	.	.	.	2417	.
508 BRAZIL	4241931	803069	2368847	241865	316805	197622	122284	4062	187377	.
520 PARAGUAY	14127	3523	4191	.	5439	.	.	.	974	.
524 URUGUAY	2651	674	.	.	690	1287	.	.	.	.
528 ARGENTINA	840236	145434	34569	75637	106073	224309	.	.	254214	.
529 FALKLAND IS.	755	.	.	.	755	.	.	.	.	.
608 SYRIA	1000	.	.	.	.	1000	.	.	.	.
628 JORDAN	642	.	.	.	.	642	.	.	.	.
664 INDIA	47972	19	.	37	.	.	4015	.	43901	.
680 THAILAND	624	125	.	.	.	.	499	.	.	.
700 INDONESIA	1929	436	.	.	.	1013	480	.	.	.
708 PHILIPPINES	1350	300	.	.	1050	.	.	.	.	.
720 CHINA	137017	10363	.	11441	4896	.	1000	.	109317	.
800 AUSTRALIA	1049	.	.	.	.	.	733	.	316	.
1000 WORLD	**12098587**	**2428720**	**3376258**	**1449495**	**1579208**	**678297**	**1165132**	**200951**	**1210122**	**10404**
1010 INTRA-EC	**2264993**	**350885**	**778811**	**3140**	**39170**	**121053**	**373178**	**148409**	**450367**	.
1011 EXTRA-EC	**9833595**	**2077855**	**2597447**	**1446355**	**1540038**	**557244**	**791954**	**52542**	**759756**	**10404**
1020 CLASS 1	4535248	1113912	188381	1117376	1103830	131336	660972	48480	160557	10404
1021 EFTA COUNTR.	138876	.	.	22895	2	1	35599	5471	74908	.
1030 CLASS 2	5160560	953580	2408295	317538	431313	425908	129982	4062	489882	.
1031 ACP (63)	6318	.	198	.	.	.	2704	.	3416	.
1040 CLASS 3	137787	10363	770	11441	4896	.	1000	.	109317	.
081.32 OIL-CAKE AND OTHER RESIDUES (EXCEPT DREGS) RESULTING FROM THE EXTRACTION OF OIL FROM GROUNDNUTS										
001 FRANCE	1061	.	.	.	24	1037	.	.	.	.
002 BELG.-LUXBG.	7039	675	6218	.	146	.	.	.	.	.
003 NETHERLANDS	27972	10709	1342	.	.	14179	.	1742	.	.
004 FR GERMANY	758	.	25	144	495	94	.	.	.	.
006 UTD. KINGDOM	2545	2147	.	.	.	.	.	398	.	.
224 SUDAN	111909	36941	98	12140	49123	13607	.	.	.	.
248 SENEGAL	160064	70144	24835	7784	22913	3029	2323	29036	.	.
252 GAMBIA	7721	3421	.	2695	.	1605	.	.	.	.
390 SOUTH AFRICA	1579	.	.	.	.	.	.	1579	.	.
400 USA	16946	545	26	.	4072	11536	.	767	.	.
508 BRAZIL	23702	807	246	11971	7460	2218	.	1000	.	.
520 PARAGUAY	1200	.	.	.	1200	.	.	.	.	.
528 ARGENTINA	33914	11789	.	.	11628	9833	.	664	.	.
632 SAUDI ARABIA	650	.	.	.	.	.	.	650	.	.
664 INDIA	3474	2	.	.	3472	.	.	.	.	.
700 INDONESIA	979	979	.	.	.	.	.	.	.	.
706 SINGAPORE	2795	.	.	.	.	.	.	2795	.	.
708 PHILIPPINES	1247	697	.	.	550	.	.	.	.	.
1000 WORLD	**406655**	**139251**	**32813**	**34734**	**101435**	**57138**	**2653**	**38631**	.	.
1010 INTRA-EC	**39470**	**13628**	**7584**	**144**	**665**	**15310**	.	**2141**	.	.
1011 EXTRA-EC	**367186**	**125625**	**25229**	**34589**	**100771**	**41828**	**2653**	**36491**	.	.
1020 CLASS 1	18552	545	51	.	4074	11536	.	2346	.	.
1030 CLASS 2	348633	125080	25178	34589	96696	30292	2653	34145	.	.
1031 ACP (63)	280345	110807	24932	22619	72386	18242	2323	29036	.	.
081.33 OIL-CAKE AND OTHER RESIDUES (EXCEPT DREGS) RESULTING FROM THE EXTRACTION OF OIL FROM COTTON SEEDS										
001 FRANCE	1572	.	.	.	.	22	.	.	1550	.
002 BELG.-LUXBG.	3363	.	3363	.	.	.	.	.	.	.
003 NETHERLANDS	18982	186	25	.	.	681	.	13628	4462	.
004 FR GERMANY	2700	.	.	.	.	500	.	2060	140	.
006 UTD. KINGDOM	5694	.	2	.	.	.	.	1846	3846	.
009 GREECE	3195	.	.	2000	.	.	.	.	1195	.
036 SWITZERLAND	1350	.	.	.	.	.	1350	.	.	.
042 SPAIN	1094	.	.	.	.	.	.	1094	.	.
232 MALI	8991	.	.	.	.	.	.	.	8991	.
236 UPPER VOLTA	9771	.	.	.	.	.	.	.	9771	.
244 CHAD	5327	.	.	.	.	.	.	.	5327	.
248 SENEGAL	10928	.	.	.	.	.	.	7613	3315	.
272 IVORY COAST	32029	.	1002	.	6	.	.	934	30087	.
280 TOGO	542	.	.	.	.	.	.	.	542	.
284 BENIN	502	.	.	.	.	.	.	.	502	.
302 CAMEROON	2492	.	.	.	.	.	.	1829	663	.
334 ETHIOPIA	25671	.	.	.	.	.	2759	1650	21262	.
346 KENYA	685	.	.	.	.	.	500	.	185	.
350 UGANDA	1006	.	.	.	.	.	.	.	1006	.
352 TANZANIA	16536	.	.	.	.	.	.	.	16536	.
366 MOZAMBIQUE	1413	.	.	.	.	.	.	.	1413	.
400 USA	4164	2650	500	292	56	440	226	.	67758	.
508 BRAZIL	175279	37919	1812	8832	26348	29184	.	3426	.	.
516 BOLIVIA	1800	.	.	.	.	1800	.	.	.	.
520 PARAGUAY	41259	.	.	.	30363	7141	.	.	3755	.
524 URUGUAY	1390	.	.	.	1390	.	.	.	.	.
528 ARGENTINA	90584	3042	492	.	557	8486	.	.	78007	.
624 ISRAEL	670	555	53	.	.	62	.	.	.	.
664 INDIA	99766	45	.	41	.	.	12740	.	86940	.
676 BURMA	4997	.	.	.	.	.	2212	.	2785	.
680 THAILAND	11319	3658	.	.	.	.	.	5577	2084	.

Origin / consignment Origine / provenance CTCI	Value EUR 10	1000 ECU Deutschland	France	Italia	Nederland	Belg.-Lux.	UK	Ireland	Danmark	Valeurs Ελλάδα
081.31										
421 BELIZE	250	.	.	.	.	.	250	.	.	.
464 JAMAIQUE	569	.	.	.	.	.	.	.	569	.
508 BRESIL	1140201	211204	644622	63769	83460	51199	34887	1113	49947	.
520 PARAGUAY	4512	1171	1421	.	1528	.	.	.	392	.
524 URUGUAY	723	166	.	.	202	355	.	.	.	.
528 ARGENTINE	218803	37748	9108	18922	27940	60872	.	.	64213	.
529 IL. FALKLAND	256	.	.	.	256	.	.	.	.	.
608 SYRIE	249	.	.	.	.	249	.	.	.	.
628 JORDANIE	157	.	.	.	.	157	.	.	.	.
664 INDE	12266	2	.	2	.	.	1198	.	11064	.
680 THAILANDE	142	18	.	.	.	.	124	.	.	.
700 INDONESIE	460	103	.	.	.	214	143	.	.	.
708 PHILIPPINES	314	64	.	.	250	.	.	.	.	.
720 CHINE	35486	2591	.	3172	1127	.	235	.	28361	.
800 AUSTRALIE	272	.	.	.	.	.	169	.	103	.
1000 MONDE	**3226058**	**637926**	**928162**	**372498**	**383956**	**178209**	**338831**	**58149**	**325363**	**3164**
1010 INTRA-CE	**649502**	**96500**	**221607**	**1648**	**9755**	**34021**	**115624**	**44021**	**126326**	.
1011 EXTRA-CE	**2576556**	**541427**	**706555**	**370850**	**374201**	**144188**	**223007**	**14128**	**199036**	**3164**
1020 CLASSE 1	1160801	288359	50945	284984	259355	31132	185592	13015	44255	3164
1021 A E L E	38453	.	.	5753	1	2	9814	1553	21330	.
1030 CLASSE 2	1380004	250477	655344	82694	113719	113056	37180	1113	126421	.
1031 ACP (63)	1701	.	68	.	.	.	828	.	805	.
1040 CLASSE 3	35752	2591	266	3172	1127	.	235	.	28361	.
081.32 TOURTEAUX ET RESIDUS SIMIL. D'ARACHIDES										
001 FRANCE	327	.	.	.	4	323	.	.	.	.
002 BELG.-LUXBG.	1742	166	1562	.	14	.	.	.	.	.
003 PAYS-BAS	6727	2716	331	.	.	3286	.	394	.	.
004 RF ALLEMAGNE	177	.	4	33	120	20	.	.	.	.
006 ROYAUME-UNI	505	406	.	.	.	.	.	99	.	.
224 SOUDAN	23416	7175	24	2321	10469	3427	.	.	.	.
248 SENEGAL	34265	13832	5916	1572	4854	645	695	6751	.	.
252 GAMBIE	1438	591	.	546	.	301	.	.	.	.
390 AFR. DU SUD	364	.	.	.	.	.	.	364	.	.
400 ETATS-UNIS	3377	109	6	.	511	2671	.	80	.	.
508 BRESIL	3619	166	36	1725	1126	358	.	208	.	.
520 PARAGUAY	235	.	.	.	235	.	.	.	.	.
528 ARGENTINE	7735	2976	.	.	2431	2184	.	144	.	.
632 ARABIE SAOUD	157	.	.	.	.	.	.	157	.	.
664 INDE	794	.	.	.	794	.	.	.	.	.
700 INDONESIE	196	196	.	.	.	.	.	.	.	.
706 SINGAPOUR	765	.	.	.	.	.	.	765	.	.
708 PHILIPPINES	231	129	.	.	102	.	.	.	.	.
1000 MONDE	**86313**	**28549**	**7886**	**6197**	**20749**	**13218**	**753**	**6963**	.	.
1010 INTRA-CE	**9512**	**3319**	**1898**	**33**	**139**	**3629**	.	**494**	.	.
1011 EXTRA-CE	**76801**	**25230**	**5988**	**6164**	**20611**	**9588**	**753**	**6469**	.	.
1020 CLASSE 1	3747	109	12	.	512	2671	.	443	.	.
1030 CLASSE 2	73054	25121	5976	6164	20099	6915	753	6026	.	.
1031 ACP (63)	59263	21654	5940	4439	15411	4373	695	6751	.	.
081.33 TOURTEAUX ET RESIDUS SIMIL. DE COTON										
001 FRANCE	315	.	.	.	.	7	.	.	308	.
002 BELG.-LUXBG.	742	.	742	.	.	.	.	.	.	.
003 PAYS-BAS	3668	38	5	.	.	137	.	2495	993	.
004 RF ALLEMAGNE	531	.	.	.	.	98	.	403	30	.
006 ROYAUME-UNI	1413	.	1	.	.	.	.	390	1022	.
009 GRECE	655	.	.	395	.	.	.	.	260	.
036 SUISSE	276	.	.	.	.	.	276	.	.	.
042 ESPAGNE	313	.	.	.	.	.	.	313	.	.
232 MALI	2162	.	.	.	.	.	.	.	2162	.
236 HAUTE-VOLTA	2700	.	.	.	.	.	.	.	2700	.
244 TCHAD	1550	.	.	.	.	.	.	.	1550	.
248 SENEGAL	2945	.	.	.	.	.	.	2206	739	.
272 COTE IVOIRE	7646	.	282	.	16	.	.	203	7145	.
280 TOGO	132	.	.	.	.	.	.	.	132	.
284 BENIN	117	.	.	.	.	.	.	.	117	.
302 CAMEROUN	585	.	.	.	.	.	.	425	160	.
334 ETHIOPIE	5515	.	.	.	.	.	404	243	4868	.
346 KENYA	158	.	.	.	.	.	109	.	49	.
350 OUGANDA	241	.	.	.	.	.	.	.	241	.
352 TANZANIE	4238	.	.	.	.	.	.	.	4238	.
366 MOZAMBIQUE	277	.	.	.	.	.	.	.	277	.
400 ETATS-UNIS	1548	600	308	231	7	267	135	.	.	.
508 BRESIL	33292	6876	359	1597	4819	5589	.	642	13410	.
516 BOLIVIE	320	.	.	.	.	320	.	.	.	.
520 PARAGUAY	8116	.	.	.	5864	1352	.	.	900	.
524 URUGUAY	280	.	.	.	280	.	.	.	.	.
528 ARGENTINE	18740	548	149	.	111	2049	.	.	15883	.
624 ISRAEL	347	286	28	.	.	33	.	.	.	.
664 INDE	18454	4	.	2	.	.	2678	.	15770	.
676 BIRMANIE	1181	.	.	.	.	.	584	.	597	.
680 THAILANDE	2027	617	.	.	.	.	.	986	424	.

Tab. 1 **Import** January - December 1983 Janvier - Décembre

Origin / consignment Origine / provenance SITC	Quantity EUR 10	Deutschland	France	Italia	Nederland	Belg.-Lux.	UK	Ireland	Danmark	Ελλάδα
	1000 kg									Quantités
081.33										
700 INDONESIA	3392	3392	.	.	.	.	.	.	.	.
720 CHINA	83945	19	.	8099	.	.	59203	.	16624	.
1000 W O R L D	672658	51557	7248	19263	58720	48317	79152	39656	368745	.
1010 INTRA-EC	35705	256	3390	2000	.	1203	129	17534	11193	.
1011 EXTRA-EC	636954	51301	3858	17263	58720	47113	79024	22122	357553	.
1020 CLASS 1	6608	2650	500	292	56	440	1576	1094	.	.
1021 EFTA COUNTR.	1350	.	.	.	.	.	1350	.	.	.
1030 CLASS 2	546403	48632	3359	8873	58664	46673	18245	21028	340929	.
1031 ACP (63)	114479	.	1002	.	6	.	3259	12025	98187	.
1040 CLASS 3	83945	19	.	8099	.	.	59203	.	16624	.
081.34 OIL-CAKE AND OTHER RESIDUES (EXCEPT DREGS) RESULTING FROM THE EXTRACTION OF OIL FROM LINSEED										
001 FRANCE	1911	.	.	.	.	1911	.	.	.	.
002 BELG.-LUXBG.	20032	.	20006	.	.	.	.	.	26	.
003 NETHERLANDS	23313	2391	1193	.	.	13478	3523	2728	.	.
004 FR GERMANY	31396	.	714	.	17528	9963	.	.	3191	.
009 GREECE	3836	.	.	3836	.	.	.	.	.	.
204 MOROCCO	749	.	749	.	.	.	.	.	.	.
220 EGYPT	5509	.	.	5509	.	.	.	.	.	.
334 ETHIOPIA	4886	.	.	.	.	.	4886	.	.	.
400 USA	93606	72582	2898	.	13643	2394	994	1095	.	.
404 CANADA	1850	756	1069	.	.	.	.	.	25	.
508 BRAZIL	10810	2666	6743	.	410	.	.	.	991	.
524 URUGUAY	1173	.	.	.	1000	155	18	.	.	.
528 ARGENTINA	437574	111384	59098	28163	141417	87246	.	.	10266	.
720 CHINA	14434	.	.	.	1430	.	12703	.	301	.
800 AUSTRALIA	510	.	.	.	.	.	.	.	510	.
1000 W O R L D	652728	190028	92469	37508	175878	115398	22423	3914	15310	.
1010 INTRA-EC	80879	2391	21913	3836	17528	25353	3823	2818	3217	.
1011 EXTRA-EC	571848	187637	70556	33672	158150	90045	18600	1095	12093	.
1020 CLASS 1	96216	73338	3967	.	13643	2644	994	1095	535	.
1030 CLASS 2	461201	114300	66590	33672	143077	87401	4904	.	11257	.
1031 ACP (63)	4886	.	.	.	.	.	4886	.	.	.
1040 CLASS 3	14434	.	.	.	1430	.	12703	.	301	.
081.35 OIL-CAKE AND OTHER RESIDUES (EXCEPT DREGS) RESULTING FROM THE EXTRACTION OF OIL FROM SUNFLOWER SEEDS										
001 FRANCE	15726	1249	.	.	4027	8250	2200	.	.	.
002 BELG.-LUXBG.	45408	5798	38708	.	278	.	.	624	.	.
003 NETHERLANDS	141932	46742	.	.	.	26803	56909	10953	525	.
004 FR GERMANY	60665	.	597	.	26906	15623	10321	.	7218	.
005 ITALY	16773	5521	.	.	1909	.	9343	.	.	.
006 UTD. KINGDOM	3007	20	.	.	1007	.	.	1980	.	.
009 GREECE	6491	.	1723	807	.	.	3961	.	.	.
024 ICELAND	893	.	.	.	.	.	893	.	.	.
028 NORWAY	630	.	.	.	.	.	630	.	.	.
036 SWITZERLAND	593	593	.	.	.	.	.	.	.	.
040 PORTUGAL	5078	3162	.	.	.	.	1916	.	.	.
042 SPAIN	37066	1850	.	.	.	.	34302	.	914	.
400 USA	161250	79465	5724	.	35408	6793	30133	.	3727	.
508 BRAZIL	22109	3969	12387	.	520	.	1766	.	3467	.
524 URUGUAY	2467	306	.	.	770	510	881	.	.	.
528 ARGENTINA	706290	266048	40838	26089	85832	51091	.	4199	232193	.
644 QATAR	1130	.	.	.	1130	.	.	.	.	.
664 INDIA	29189	14584	.	.	10347	.	4258	.	.	.
720 CHINA	4977	.	.	.	.	.	4977	.	.	.
1000 W O R L D	1262950	429507	99977	27357	168295	109071	162945	17755	248043	.
1010 INTRA-EC	290458	59330	41028	807	34127	50677	83190	13556	7743	.
1011 EXTRA-EC	972492	370177	58949	26550	134168	58394	79755	4199	240300	.
1020 CLASS 1	205509	85070	5724	.	35408	6793	67873	.	4641	.
1021 EFTA COUNTR.	7194	3755	.	.	.	.	3439	.	.	.
1030 CLASS 2	761374	284936	53225	26089	98760	51601	6905	4199	235659	.
1040 CLASS 3	5609	171	.	461	.	.	4977	.	.	.
081.36 OIL-CAKE AND OTHER RESIDUES (EXCEPT DREGS) RESULTING FROM THE EXTRACTION OF OIL FROM RAPE OR COLZA SEEDS										
001 FRANCE	79729	19785	.	273	7956	15006	23857	7370	5482	.
002 BELG.-LUXBG.	16424	13418	2072	.	934	.	.	.	.	.
003 NETHERLANDS	126754	98147	75	25	.	9194	15513	524	3276	.
004 FR GERMANY	128406	.	2882	.	37702	10225	9510	2000	66087	.
005 ITALY	3789	3789	.	.	.	.	.	.	.	.
006 UTD. KINGDOM	19173	960	.	.	.	.	.	512	17701	.
008 DENMARK	6126	1917	.	.	4209	.	.	.	.	.
030 SWEDEN	3827	.	.	.	.	.	2050	.	1777	.
048 YUGOSLAVIA	2218	224	.	1994	.	.	.	.	.	.
058 GERMAN DEM.R	11100	.	.	.	11100	.	.	.	.	.
208 ALGERIA	2994	.	.	.	.	.	.	.	2994	.
334 ETHIOPIA	7097	.	.	.	3510	.	2605	982	.	.
400 USA	1414	1365	.	.	.	.	.	.	49	.
404 CANADA	39689	18124	.	.	156	150	13014	7085	1160	.
528 ARGENTINA	1478	1478	.	.	.	.	.	.	.	.
662 PAKISTAN	3716	1	.	.	3715	.	.	.	.	.

Origin / consignment Origine / provenance CTCI	Value EUR 10	Deutschland	France	Italia	Nederland	Belg.-Lux.	UK	Ireland	Danmark	Ελλάδα
	1000 ECU									Valeurs
081.33										
700 INDONESIE	488	488	.	.	.	.	.	.	.	.
720 CHINE	16680	4	.	1376	.	.	11804	.	3496	.
1000 M O N D E	137704	9480	1874	3600	11098	9850	16027	8306	77469	.
1010 INTRA-CE	7367	52	748	395	.	241	31	3288	2612	.
1011 EXTRA-CE	130336	9427	1126	3205	11098	9609	15996	5018	74857	.
1020 CLASSE 1	2137	600	308	231	7	267	411	313	.	.
1021 A E L E	276	.	.	.	.	.	276	.	.	.
1030 CLASSE 2	111521	8824	818	1599	11090	9342	3782	4705	71361	.
1031 ACP (63)	27988	.	282	.	16	.	513	3077	24100	.
1040 CLASSE 3	16680	4	.	1376	.	.	11804	.	3496	.
081.34 TOURTEAUX ET RESIDUS SIMIL. DE LIN										
001 FRANCE	511	.	.	.	.	511	.	.	.	.
002 BELG.-LUXBG.	5249	.	5239	.	.	.	.	.	10	.
003 PAYS-BAS	5711	545	272	.	.	3328	871	695	.	.
004 RF ALLEMAGNE	7217	.	158	.	3971	2297	.	.	791	.
009 GRECE	878	.	.	878	.	.	.	.	.	.
204 MAROC	214	.	214	.	.	.	.	.	.	.
220 EGYPTE	1199	.	.	1199	.	.	.	.	.	.
334 ETHIOPIE	1351	.	.	.	.	.	1351	.	.	.
400 ETATS-UNIS	21534	16518	682	.	3300	531	244	259	.	.
404 CANADA	379	162	210	.	.	.	.	.	7	.
508 BRESIL	2869	573	1983	.	75	.	.	.	238	.
524 URUGUAY	246	.	.	.	210	33	3	.	.	.
528 ARGENTINE	98855	24289	13977	6319	31329	20475	.	.	2466	.
720 CHINE	3169	.	.	.	300	.	2807	.	62	.
800 AUSTRALIE	107	.	.	.	.	.	.	.	107	.
1000 M O N D E	149710	42105	22736	8396	39242	27228	5344	978	3681	.
1010 INTRA-CE	19659	545	5669	878	3971	6137	939	719	801	.
1011 EXTRA-CE	130051	41559	17067	7518	35271	21091	4405	259	2881	.
1020 CLASSE 1	22074	16680	893	.	3300	584	244	259	114	.
1030 CLASSE 2	104809	24880	16174	7518	31670	20508	1354	.	2705	.
1031 ACP (63)	1351	.	.	.	.	.	1351	.	.	.
1040 CLASSE 3	3169	.	.	.	300	.	2807	.	62	.
081.35 TOURTEAUX ET RESIDUS SIMIL. DE TOURNESOL										
001 FRANCE	2706	203	.	.	665	1467	371	.	.	.
002 BELG.-LUXBG.	7836	983	6690	.	46	.	.	117	.	.
003 PAYS-BAS	24376	7606	.	.	.	4120	10340	2225	85	.
004 RF ALLEMAGNE	9515	.	101	.	4015	2322	1666	.	1411	.
005 ITALIE	2960	867	.	.	246	.	1847	.	.	.
006 ROYAUME-UNI	549	4	.	.	162	.	.	383	.	.
009 GRECE	1393	.	414	117	.	.	862	.	.	.
024 ISLANDE	196	.	.	.	.	.	196	.	.	.
028 NORVEGE	106	.	.	.	.	.	106	.	.	.
036 SUISSE	104	104	.	.	.	.	.	.	.	.
040 PORTUGAL	871	585	.	.	.	.	286	.	.	.
042 ESPAGNE	6535	303	.	.	.	.	6090	.	142	.
400 ETATS-UNIS	25811	12809	890	.	5127	1088	5249	.	648	.
508 BRESIL	4121	721	2369	.	84	.	337	.	610	.
524 URUGUAY	429	50	.	.	127	80	172	.	.	.
528 ARGENTINE	127641	47486	7150	4419	14598	9044	.	968	43976	.
644 QATAR	163	.	.	.	163	.	.	.	.	.
664 INDE	4147	2077	.	.	1481	.	589	.	.	.
720 CHINE	974	.	.	.	.	.	974	.	.	.
1000 M O N D E	220611	73821	17615	4571	26748	18120	29170	3694	46872	.
1010 INTRA-CE	49419	9662	7206	117	5134	7909	15170	2726	1495	.
1011 EXTRA-CE	171194	64159	10409	4455	21615	10212	14000	968	45376	.
1020 CLASSE 1	33623	13802	890	.	5127	1088	11926	.	790	.
1021 A E L E	1278	690	.	.	.	.	588	.	.	.
1030 CLASSE 2	136541	50338	9519	4419	16488	9124	1099	968	44586	.
1040 CLASSE 3	1030	20	.	36	.	.	974	.	.	.
081.36 TOURTEAUX ET RESIDUS SIMIL.D.NAVETTE COLZA										
001 FRANCE	16385	4038	.	69	1561	2912	5150	1411	1244	.
002 BELG.-LUXBG.	3402	2717	457	.	228	.	.	.	.	.
003 PAYS-BAS	23664	17792	17	8	.	2029	3094	101	623	.
004 RF ALLEMAGNE	23476	.	646	.	6640	1765	1787	352	12286	.
005 ITALIE	814	814	.	.	.	.	.	.	.	.
006 ROYAUME-UNI	3857	159	.	.	.	.	.	110	3588	.
008 DANEMARK	871	365	.	.	506	.	.	.	.	.
030 SUEDE	956	.	.	.	.	.	569	.	387	.
048 YOUGOSLAVIE	375	51	.	324	.	.	.	.	.	.
058 RD.ALLEMANDE	1929	.	.	.	1929	.	.	.	.	.
208 ALGERIE	597	.	.	.	.	.	.	.	597	.
334 ETHIOPIE	1156	.	.	.	465	.	537	154	.	.
400 ETATS-UNIS	297	288	.	.	.	.	.	.	9	.
404 CANADA	8237	4275	.	.	38	38	1981	1730	175	.
528 ARGENTINE	309	309	.	.	.	.	.	.	.	.
662 PAKISTAN	634	.	.	.	634	.	.	.	.	.

Origin / consignment Origine / provenance SITC	Quantity EUR 10	1000 kg Deutschland	France	Italia	Nederland	Belg.-Lux.	UK	Ireland	Danmark	Quantités Ελλάδα
081.36										
664 INDIA	156845	2959	.	.	138260	704	14922	.	.	.
666 BANGLADESH	4323	3325	.	.	998	.	.	.	.	.
720 CHINA	70071	29296	.	6215	6391	.	.	.	28169	.
1000 W O R L D	686145	195263	5028	8507	215255	35279	81647	18473	126693	.
1010 INTRA-EC	380576	138016	5028	298	50802	34425	49058	10406	92545	.
1011 EXTRA-EC	305569	57247	.	8209	164453	854	32591	8067	34148	.
1020 CLASS 1	47470	19713	.	1994	479	150	15064	7085	2985	.
1021 EFTA COUNTR.	4150	.	.	.	323	.	2050	.	1777	.
1030 CLASS 2	176928	8238	.	.	146483	704	17527	982	2994	.
1031 ACP (63)	7097	.	.	.	3510	.	2605	982	.	.
1040 CLASS 3	81171	29296	.	6215	17491	.	.	.	28169	.
081.37 OIL-CAKE AND OTHER RESIDUES (EXCEPT DREGS) RESULTING FROM THE EXTRACTION OF OIL FROM COPRA										
002 BELG.-LUXBG.	9100	.	45	.	7570	.	635	.	850	.
003 NETHERLANDS	14519	7153	52	.	.	7314	.	.	.	.
004 FR GERMANY	8491	.	.	.	180	7045	.	.	1266	.
030 SWEDEN	542	7	.	.	.	.	.	.	535	.
260 GUINEA	550	550	.	.	.	.	.	.	.	.
272 IVORY COAST	10762	9917	.	.	.	845	.	.	.	.
346 KENYA	2566	.	.	.	108	.	700	.	1758	.
352 TANZANIA	3483	643	.	.	682	236	.	.	1922	.
366 MOZAMBIQUE	1020	.	.	.	1020	.	.	.	.	.
480 COLOMBIA	523	.	.	.	.	.	.	.	523	.
664 INDIA	5418	2918	1114	.	250	.	846	.	290	.
669 SRI LANKA	6976	908	.	.	500	.	.	.	5568	.
680 THAILAND	8354	.	.	.	7742	612	.	.	.	.
690 VIETNAM	4836	3363	.	.	1223	250	.	.	.	.
700 INDONESIA	265086	85630	2795	.	90180	28529	700	.	57252	.
701 MALAYSIA	6040	4929	.	.	1111	.	.	.	.	.
708 PHILIPPINES	542073	245422	652	.	281583	8697	2306	.	3411	.
801 PAPUA N.GUIN	14824	1353	.	.	13021	.	450	.	.	.
819 WEST. SAMOA	3895	1044	.	.	1673	487	.	.	691	.
1000 W O R L D	910420	364732	4659	.	407304	54015	5639	6	74065	.
1010 INTRA-EC	32304	7235	97	.	7856	14359	635	6	2116	.
1011 EXTRA-EC	878114	357497	4561	.	399447	39656	5004	.	71949	.
1020 CLASS 1	992	457	.	.	.	.	.	.	535	.
1021 EFTA COUNTR.	542	7	.	.	.	.	.	.	535	.
1030 CLASS 2	872286	353677	4561	.	398224	39406	5004	.	71414	.
1031 ACP (63)	36081	13508	.	.	15484	1568	1150	.	4371	.
1040 CLASS 3	4836	3363	.	.	1223	250	.	.	.	.
081.38 OIL-CAKE AND OTHER RESIDUES (EXCEPT DREGS) RESULTING FROM THE EXTRACTION OF OIL FROM PALM NUTS AND KERNELS										
002 BELG.-LUXBG.	3973	510	24	.	3439	.	.	.	.	.
003 NETHERLANDS	5419	4032	.	.	.	1387	.	.	.	.
004 FR GERMANY	2327	.	.	.	1201	.	.	.	1126	.
008 DENMARK	2386	2326	.	.	.	.	.	.	.	60
248 SENEGAL	1969	.	.	.	925	.	.	.	1044	.
264 SIERRA LEONE	762	.	.	.	.	.	762	.	.	.
272 IVORY COAST	12725	10199	.	.	500	.	.	.	2026	.
280 TOGO	2487	.	.	.	.	.	.	.	2487	.
284 BENIN	14028	3127	.	.	5915	.	3056	.	1930	.
288 NIGERIA	31368	23059	715	.	3405	.	4189	.	.	.
302 CAMEROON	4415	972	.	.	.	.	1000	.	2443	.
322 ZAIRE	17502	2461	.	.	7104	6471	.	.	1466	.
400 USA	1143	207	.	.	.	936	.	.	.	.
700 INDONESIA	54801	33538	1174	.	19717	.	.	.	372	.
701 MALAYSIA	504341	199792	2123	.	270616	.	.	.	31810	.
706 SINGAPORE	545	.	.	.	545	.	.	.	.	.
708 PHILIPPINES	2655	1308	.	.	1347	.	.	.	.	.
1000 W O R L D	665598	281779	4437	.	316007	8793	9217	.	45305	60
1010 INTRA-EC	14351	6867	24	.	4887	1387	.	.	1126	60
1011 EXTRA-EC	651248	274912	4414	.	311120	7406	9217	.	44179	.
1020 CLASS 1	1453	207	.	.	300	936	10	.	.	.
1030 CLASS 2	649150	274705	4414	.	310674	6471	9007	.	43879	.
1031 ACP (63)	86008	39817	1117	.	18200	6471	9007	.	11396	.
1040 CLASS 3	647	.	.	.	147	.	200	.	300	.
081.39 OIL-CAKE AND OTHER RESIDUES (EXCEPT DREGS) RESULTING FROM THE EXTRACTION OF OIL FROM OIL SEEDS AND OLEAGINOUS FRUITS, N.E.S.										
001 FRANCE	31274	264	.	2734	664	25756	1026	830	.	.
002 BELG.-LUXBG.	4464	1380	2469	.	615	.	.	.	.	.
003 NETHERLANDS	118923	12551	.	.	.	42656	5134	58580	.	.
004 FR GERMANY	33820	.	17629	.	1745	3339	870	8902	1335	.
005 ITALY	14483	8053	3730	.	.	.	2700	.	.	.
006 UTD. KINGDOM	8111	2236	.	.	22	.	.	5849	4	.
008 DENMARK	8158	580	.	.	358	3	7217	.	.	.
030 SWEDEN	1763	23	.	.	.	.	1740	.	.	.
040 PORTUGAL	1891	.	.	.	.	.	1891	.	.	.
042 SPAIN	41561	9072	1668	.	.	.	30821	.	.	.
204 MOROCCO	820	.	.	.	.	.	.	820	.	.

Origin / consignment Origine / provenance CTCI	Value EUR 10	1000 ECU Deutschland	France	Italia	Nederland	Belg.-Lux.	UK	Ireland	Danmark	Valeurs Ελλάδα
081.36										
664 INDE	26433	516	.	.	23087	103	2727	.	.	.
666 BANGLA DESH	778	614	.	.	164	.	.	.	.	.
720 CHINE	13252	5471	.	1135	1125	.	.	.	5521	.
1000 M O N D E	127602	37490	1120	1536	36426	6848	15892	3859	24431	.
1010 INTRA-CE	72517	25884	1120	76	8935	6707	10078	1975	17742	.
1011 EXTRA-CE	55088	11606	.	1460	27492	141	5814	1884	6689	.
1020 CLASSE 1	9915	4614	.	324	87	38	2550	1730	572	.
1021 A E L E	1004	.	.	.	49	.	569	.	387	.
1030 CLASSE 2	29989	1521	.	.	24350	103	3264	154	597	.
1031 ACP (63)	1156	.	.	.	465	.	537	154	.	.
1040 CLASSE 3	15182	5471	.	1135	3055	.	.	.	5521	.
081.37 TOURTEAUX ET RESIDUS SIMIL. DE NOIX D.COCO										
002 BELG.-LUXBG.	1921	.	11	.	1560	.	148	.	202	.
003 PAYS-BAS	3063	1464	12	.	.	1587	.	.	.	.
004 RF ALLEMAGNE	1841	.	.	.	41	1510	.	.	290	.
030 SUEDE	102	2	.	.	.	.	.	.	100	.
260 GUINEE	106	106	.	.	.	.	.	.	.	.
272 COTE IVOIRE	2156	2005	.	.	.	151	.	.	.	.
346 KENYA	514	.	.	.	26	.	124	.	364	.
352 TANZANIE	730	126	.	.	119	35	.	.	450	.
366 MOZAMBIQUE	184	.	.	.	184	.	.	.	.	.
480 COLOMBIE	101	.	.	.	.	.	.	.	101	.
664 INDE	1067	567	213	.	48	.	184	.	55	.
669 SRI LANKA	1353	168	.	.	91	.	.	.	1094	.
680 THAILANDE	1722	.	.	.	1597	125	.	.	.	.
690 VIET-NAM	1032	683	.	.	287	62	.	.	.	.
700 INDONESIE	52652	16156	570	.	17595	5957	136	.	12238	.
701 MALAYSIA	1196	1011	.	.	185	.	.	.	.	.
708 PHILIPPINES	106402	46997	124	.	56210	1842	491	.	738	.
801 PAPOU-N.GUIN	3080	271	.	.	2715	.	94	.	.	.
819 SAMOA OCCID.	807	200	.	.	344	128	.	.	135	.
1000 M O N D E	180314	69948	931	.	81095	11395	1177	1	15769	.
1010 INTRA-CE	6853	1482	23	.	1609	3097	148	1	493	.
1011 EXTRA-CE	173460	68465	907	.	79485	8298	1029	.	15276	.
1020 CLASSE 1	198	98	.	.	.	.	.	.	100	.
1021 A E L E	102	2	.	.	.	.	.	.	100	.
1030 CLASSE 2	172231	67683	907	.	79199	8237	1029	.	15176	.
1031 ACP (63)	7393	2709	.	.	3204	313	218	.	949	.
1040 CLASSE 3	1032	683	.	.	287	62	.	.	.	.
081.38 TOURTEAUX ET RESIDUS SIMIL.D.NOIX,AMAANDES										
002 BELG.-LUXBG.	773	88	8	.	677	.	.	.	.	.
003 PAYS-BAS	1013	738	.	.	.	275	.	.	.	.
004 RF ALLEMAGNE	335	.	.	.	132	.	.	.	203	.
008 DANEMARK	464	429	.	.	.	.	.	.	.	35
248 SENEGAL	401	.	.	.	222	.	.	.	179	.
264 SIERRA LEONE	138	.	.	.	.	.	138	.	.	.
272 COTE IVOIRE	2241	1720	.	.	81	.	.	.	440	.
280 TOGO	447	.	.	.	.	.	.	.	447	.
284 BENIN	2528	552	.	.	1071	.	499	.	406	.
288 NIGERIA	5244	3775	123	.	607	.	739	.	.	.
302 CAMEROUN	777	162	.	.	.	.	175	.	440	.
322 ZAIRE	3082	414	.	.	1249	1155	.	.	264	.
400 ETATS-UNIS	168	33	.	.	.	135	.	.	.	.
700 INDONESIE	10042	6029	232	.	3709	.	.	.	72	.
701 MALAYSIA	90733	34893	394	.	49319	.	.	.	6127	.
706 SINGAPOUR	116	.	.	.	116	.	.	.	.	.
708 PHILIPPINES	492	259	.	.	233	.	.	.	.	.
1000 M O N D E	119451	49133	819	.	57609	1566	1586	.	8703	35
1010 INTRA-CE	2608	1254	8	.	833	275	.	.	203	35
1011 EXTRA-CE	116844	47879	811	.	56776	1291	1586	.	8501	.
1020 CLASSE 1	227	33	.	.	52	135	7	.	.	.
1030 CLASSE 2	116495	47846	811	.	56699	1155	1552	.	8432	.
1031 ACP (63)	14977	6623	184	.	3287	1155	1552	.	2176	.
1040 CLASSE 3	121	.	.	.	25	.	27	.	69	.
081.39 TOURTEAUX ET RESIDUS SIMIL.D'AUT.GR.,FRUIT										
001 FRANCE	4747	130	.	122	59	4083	254	99	.	.
002 BELG.-LUXBG.	800	230	459	.	111	.	.	.	.	.
003 PAYS-BAS	22600	2340	.	.	.	7496	1056	11706	.	.
004 RF ALLEMAGNE	7317	.	4292	.	210	712	126	1713	264	.
005 ITALIE	1502	813	445	.	.	.	244	.	.	.
006 ROYAUME-UNI	1452	377	.	.	6	.	.	1067	2	.
008 DANEMARK	1038	179	.	.	35	1	823	.	.	.
030 SUEDE	270	3	.	.	.	.	267	.	.	.
040 PORTUGAL	167	.	.	.	.	.	167	.	.	.
042 ESPAGNE	3989	856	378	.	.	.	2755	.	.	.
204 MAROC	131	.	.	.	.	.	.	131	.	.

Origin / consignment Origine / provenance — Quantity — 1000 kg — Quantités

SITC		EUR 10	Deutschland	France	Italia	Nederland	Belg.-Lux.	UK	Ireland	Danmark	Ελλάδα
081.39											
224	SUDAN	7298	752	1304	.	3563	392	1287	.	.	.
334	ETHIOPIA	8527	.	.	.	8527	.	.	.	.	.
346	KENYA	2906	63	.	.	2843	.	.	.	.	.
390	SOUTH AFRICA	386828	326672	5	.	57379	2772	.	.	.	.
400	USA	689524	138830	2103	1100	388986	68991	16056	69806	2583	1067
508	BRAZIL	297850	193493	.	3394	100236	727	.	.	.	.
520	PARAGUAY	27331	4543	.	.	22788	.	.	.	.	.
528	ARGENTINA	34986	12112	237	.	22637	.	.	.	.	.
662	PAKISTAN	74975	1498	.	.	.	.	73477	.	.	.
664	INDIA	513738	129451	3872	.	69283	46803	252076	12253	.	.
676	BURMA	64522	13717	.	.	7557	29320	3928	.	.	.
680	THAILAND	14612	14587	25	.	.	.	.	.	.	.
700	INDONESIA	59616	54586	.	.	2179	2851	.	.	.	.
720	CHINA	6014	316	.	.	.	.	5698	.	.	.
1000	WORLD	2446503	925111	34051	7228	689736	223995	404244	157149	3922	1067
1010	INTRA-EC	219548	25065	23828	2734	3414	71755	17252	74161	1339	.
1011	EXTRA-EC	2226955	900047	10223	4494	686322	152239	386992	82988	2583	1067
1020	CLASS 1	1121622	474628	3802	1100	446364	71763	50509	69806	2583	1067
1021	EFTA COUNTR.	3701	47	24	.	.	.	3630	.	.	.
1030	CLASS 2	1099319	425103	6421	3394	239956	80476	330785	13182	.	.
1031	ACP (63)	18856	815	1304	.	14932	392	1304	109	.	.
1040	CLASS 3	6014	316	.	.	.	.	5698	.	.	.
081.41	FLOURS AND MEALS OF MEAT OR OFFAL (INCLUDING TANKAGE), UNFIT FOR HUMAN CONSUMPTION; GREAVES										
001	FRANCE	75144	1194	.	.	14464	49080	72	.	.	10334
002	BELG.-LUXBG.	51118	.	625	.	50409	.	44	.	.	40
003	NETHERLANDS	12737	1247	1607	.	.	4692	2350	.	282	2559
004	FR GERMANY	16969	.	724	.	11197	4810	145	.	.	93
005	ITALY	4756	244	2233	.	465	.	.	.	.	1814
006	UTD. KINGDOM	2972	2	890	.	11	.	.	1939	.	130
007	IRELAND	25787	.	.	.	.	.	25767	.	.	20
008	DENMARK	11971	3097	282	.	6879	621	1009	.	.	83
036	SWITZERLAND	2629	.	2509	.	.	.	120	.	.	.
038	AUSTRIA	10962	1794	.	776	6479	1913	.	.	.	.
040	PORTUGAL	3461	.	3461	.	.	.	.	.	.	.
042	SPAIN	4042	.	3518	.	.	.	.	.	.	524
048	YUGOSLAVIA	774	1	.	773	.	.	.	.	.	.
064	HUNGARY	614	.	.	614	.	.	.	.	.	.
400	USA	693	19	2	.	160	.	512	.	.	.
720	CHINA	488	488	.	.	.	.	.	.	.	.
804	NEW ZEALAND	266	17	.	.	.	.	239	.	10	.
1000	WORLD	225568	8182	15850	2164	90074	61115	30355	1939	292	15597
1010	INTRA-EC	201454	5784	6361	.	83425	59203	29387	1939	282	15073
1011	EXTRA-EC	24117	2398	9490	2163	6650	1913	969	.	10	524
1020	CLASS 1	22695	1850	9490	1549	6650	1913	909	.	10	524
1021	EFTA COUNTR.	17061	1814	5969	776	6489	1913	120	.	.	.
1040	CLASS 3	1152	538	.	614	.	.	.	.	.	.
081.42	FLOURS AND MEALS OF FISH, CRUSTACEANS OR MOLLUSCS, UNFIT FOR HUMAN CONSUMPTION										
001	FRANCE	1909	388	.	451	351	60	561	.	20	78
002	BELG.-LUXBG.	3534	.	456	.	2866	.	3	.	.	210
003	NETHERLANDS	11112	.	104	73	.	10160	4	.	.	771
004	FR GERMANY	17728	.	475	2610	1218	5409	7438	.	.	578
006	UTD. KINGDOM	1652	1	.	28	.	.	.	1613	10	.
007	IRELAND	1543	.	.	.	.	40	1137	.	.	366
008	DENMARK	89530	13320	5370	12980	16101	8452	21886	836	.	10585
024	ICELAND	28934	8553	3453	.	70	2760	12618	.	1480	.
025	FAROE ISLES	21340	3377	200	.	.	3032	12644	1596	491	.
028	NORWAY	88065	8580	26750	1165	7931	600	33676	2145	3877	3341
030	SWEDEN	600	.	.	.	.	.	.	.	600	.
036	SWITZERLAND	2049	.	.	1	.	.	2048	.	.	.
204	MOROCCO	466	.	466	.	.	.	.	.	.	.
248	SENEGAL	1189	.	1189	.	.	.	.	.	.	.
400	USA	15757	15743	1	.	12	1	.	.	.	.
404	CANADA	9284	1475	.	.	.	630	7179	.	.	.
406	GREENLAND	1497	.	.	.	.	.	.	.	1497	.
408	S.PIERRE,MIQ	267	.	267	.	.	.	.	.	.	.
500	ECUADOR	2421	2421	.	.	.	.	.	.	.	.
504	PERU	51674	30515	2989	10583	5573	1614	400	.	.	.
508	BRAZIL	772	.	269	.	.	503	.	.	.	.
512	CHILE	393131	254467	14414	50236	10750	643	62619	.	.	.
662	PAKISTAN	1598	1598	.	.	.	.	.	.	.	.
1000	WORLD	748465	340536	56434	78189	44872	33926	162221	6190	7976	16121
1010	INTRA-EC	127111	13756	6437	16141	20536	24144	31029	2450	30	12588
1011	EXTRA-EC	619354	326779	49997	62047	24336	9782	131193	3741	7946	3533
1020	CLASS 1	166271	37728	30405	1226	8013	7023	68174	3741	6448	3513
1021	EFTA COUNTR.	119647	17133	30202	1166	8001	3360	48342	2145	5957	3341
1030	CLASS 2	453066	289052	19593	60821	16323	2760	63019	.	1498	.
1031	ACP (63)	1189	.	1189	.	.	.	.	.	.	.

Origin / consignment Origine / provenance — Value — 1000 ECU — Valeurs

CTCI		EUR 10	Deutschland	France	Italia	Nederland	Belg.-Lux.	UK	Ireland	Danmark	Ελλάδα
081.39											
224	SOUDAN	2084	239	338	.	1065	91	351	.	.	.
334	ETHIOPIE	1156	.	.	.	1156	.	.	.	.	.
346	KENYA	515	10	.	.	505	.	.	.	.	.
390	AFR. DU SUD	73032	61731	2	.	10776	523	.	.	.	.
400	ETATS-UNIS	137914	27132	318	240	77750	14182	3499	13865	599	329
508	BRESIL	53229	34441	.	699	17970	119	.	.	.	.
520	PARAGUAY	4038	698	.	.	3340	.	.	.	.	.
528	ARGENTINE	6343	2212	39	.	4092	.	.	.	.	.
662	PAKISTAN	10272	250	.	.	.	.	10022	.	.	.
664	INDE	66810	18117	575	.	8827	6416	31412	1463	.	.
676	BIRMANIE	9091	2130	.	.	963	4961	1037	.	.	.
680	THAILANDE	2328	2322	6	.	.	.	.	.	.	.
700	INDONESIE	9003	8317	.	.	304	382	.	.	.	.
720	CHINE	1479	46	.	.	.	.	1433	.	.	.
1000	MONDE	421743	162651	7002	1061	127212	39018	53525	30080	865	329
1010	INTRA-CE	39533	4070	5196	122	424	12293	2576	14588	266	.
1011	EXTRA-CE	382212	158581	1806	940	126788	26725	50949	15495	599	329
1020	CLASSE 1	215433	89738	742	240	88526	14706	6688	13865	599	329
1021	AELE	471	10	27	.	434	.	.	.	.	.
1030	CLASSE 2	165299	68797	1064	699	38262	12019	42829	1629	.	.
1031	ACP (63)	3797	249	338	.	2726	91	358	35	.	.
1040	CLASSE 3	1479	46	.	.	.	.	1433	.	.	.
081.41	FARINES, POUDRES D.VIANDES, ABATS; CRETONS										
001	FRANCE	23162	392	.	1	4218	14445	37	.	.	4069
002	BELG.-LUXBG.	15230	.	266	.	14933	.	17	.	.	14
003	PAYS-BAS	4555	380	334	.	.	1551	1128	.	165	997
004	RF ALLEMAGNE	5469	.	114	.	3630	1599	80	.	.	46
005	ITALIE	1667	99	667	.	202	.	.	.	.	699
006	ROYAUME-UNI	796	1	228	.	5	.	.	513	.	49
007	IRLANDE	6405	.	.	.	.	.	6397	.	.	8
008	DANEMARK	3582	905	80	.	1962	210	380	.	.	45
036	SUISSE	512	.	473	.	.	.	39	.	.	.
038	AUTRICHE	2547	423	.	176	1573	375	.	.	.	.
040	PORTUGAL	849	.	849	.	.	.	.	.	.	.
042	ESPAGNE	1103	.	911	.	.	.	.	.	.	192
048	YOUGOSLAVIE	118	2	.	116	.	.	.	.	.	.
064	HONGRIE	103	.	.	103	.	.	.	.	.	.
400	ETATS-UNIS	636	18	5	.	114	.	499	.	.	.
720	CHINE	244	244	.	.	.	.	.	.	.	.
804	NOUV.ZELANDE	184	12	.	.	4	.	153	.	15	.
1000	MONDE	67248	2524	3927	395	26647	18182	8761	513	180	6119
1010	INTRA-CE	60667	1777	1689	1	24950	17806	8039	513	165	5927
1011	EXTRA-CE	6582	747	2238	395	1698	375	722	.	15	192
1020	CLASSE 1	5967	455	2238	292	1698	375	722	.	15	192
1021	AELE	3916	424	1322	176	1580	375	39	.	.	.
1040	CLASSE 3	372	269	.	103	.	.	.	.	.	.
081.42	FARINES, POUDRES DE POISSONS, CRUSTACES										
001	FRANCE	1094	147	.	251	179	44	409	.	20	44
002	BELG.-LUXBG.	1673	.	229	.	1328	.	3	.	.	113
003	PAYS-BAS	6116	.	56	45	.	5537	3	.	.	475
004	RF ALLEMAGNE	8650	.	254	1334	631	2773	3312	.	.	346
006	ROYAUME-UNI	1007	.	1	14	.	.	.	987	5	.
007	IRLANDE	801	.	.	.	.	7	514	.	.	280
008	DANEMARK	49970	7378	3149	7223	8995	4453	12168	452	.	6152
024	ISLANDE	14543	4038	1833	.	38	1297	6460	.	877	.
025	ILES FEROE	12042	1818	134	.	.	1776	7167	905	242	.
028	NORVEGE	43195	3973	13403	756	3928	282	16047	1000	2035	1771
030	SUEDE	371	.	.	.	.	.	.	.	371	.
036	SUISSE	955	.	.	15	.	.	940	.	.	.
204	MAROC	207	.	207	.	.	.	.	.	.	.
248	SENEGAL	624	.	624	.	.	.	.	.	.	.
400	ETATS-UNIS	7522	7512	2	.	6	2	.	.	.	.
404	CANADA	4062	383	.	.	.	328	3351	.	.	.
406	GROENLAND	591	.	.	.	.	.	.	.	591	.
408	S.PIERRE,MIQ	118	.	118	.	.	.	.	.	.	.
500	EQUATEUR	890	890	.	.	.	.	.	.	.	.
504	PEROU	22092	13143	1169	4695	2085	792	208	.	.	.
508	BRESIL	311	.	68	.	.	243	.	.	.	.
512	CHILI	186728	119177	6602	24087	5383	265	31214	.	.	.
662	PAKISTAN	490	490	.	.	.	.	.	.	.	.
1000	MONDE	364247	158986	27857	38450	22573	17813	81604	3344	4145	9275
1010	INTRA-CE	69356	7548	3695	8868	11133	12827	16410	1439	25	7411
1011	EXTRA-CE	294889	151437	24161	29582	11440	4986	65394	1905	4120	1864
1020	CLASSE 1	82809	17724	15374	801	3972	3685	33972	1905	3524	1852
1021	AELE	59063	8011	15236	771	3966	1579	23447	1000	3282	1771
1030	CLASSE 2	212071	133714	8788	28782	7468	1301	31422	.	596	.
1031	ACP (63)	624	.	624	.	.	.	.	.	.	.

Origin / consignment Origine / provenance SITC	Quantity 1000 kg EUR 10	Deutschland	France	Italia	Nederland	Belg.-Lux.	UK	Ireland	Danmark	Ελλάδα
081.92 COCOA SHELLS, HUSKS, SKINS AND WASTE										
001 FRANCE	968	.	.	862	106	.	.	.	.	.
002 BELG.-LUXBG.	2577	.	2537	.	40	.	.	.	.	.
003 NETHERLANDS	13222	1122	10616	674	.	94	716	.	.	.
004 FR GERMANY	16446	.	7632	.	7604	65	1021	.	124	.
036 SWITZERLAND	256	29	.	.	227	.	.	.	.	.
272 IVORY COAST	474	60	56	153	5	.	200	.	.	.
276 GHANA	2151	.	90	88	1973	.	.	.	.	.
500 ECUADOR	779	.	.	279	500	.	.	.	.	.
508 BRAZIL	1186	.	.	106	1080	.	.	.	.	.
701 MALAYSIA	454	102	.	24	328	.	.	.	.	.
801 PAPUA N.GUIN	420	.	.	.	420	.	.	.	.	.
1000 **W O R L D**	41982	1372	21956	3108	13016	159	2247	.	124	.
1010 **INTRA-EC**	33522	1122	20785	1536	7749	159	2047	.	124	.
1011 **EXTRA-EC**	8421	250	1132	1572	5267	.	200	.	.	.
1020 CLASS 1	1561	62	906	102	491	.	.	.	.	.
1021 EFTA COUNTR.	563	29	21	102	411	.	.	.	.	.
1030 CLASS 2	6860	188	226	1470	4776	.	200	.	.	.
1031 ACP (63)	4231	71	145	1061	2754	.	200	.	.	.
081.93 BEET-PULP, BAGASSE AND OTHER WASTE OF SUGAR MANUFACTURE; BREWING AND DISTILLING DREGS AND WASTE; RESIDUES OF STARCH MANUFACTURE AND SIMILAR RESIDUES DE: BREAKDOWN BY COUNTRIES INCOMPLETE FOR RESIDUES FROM THE MANUFACTURE OF STARCH FROM MAIZE (EXCLUDING CONCENTRATED : STEEPING LIQUORS), OF A PROTEIN CONTENT, CALCULATED ON THE DRY PRODUCT, EXCEEDING 40% BY WEIGHT										
001 FRANCE	656316	52829	.	2638	272798	316992	6937	67	4055	.
002 BELG.-LUXBG.	98596	4542	24504	103	66990	.	2253	.	204	.
003 NETHERLANDS	317487	35115	5487	635	.	134396	132503	3102	6249	.
004 FR GERMANY	577102	.	1589	1595	538670	10103	15084	499	9562	.
005 ITALY	55689	935	26449	.	2080	5581	18264	.	2339	41
006 UTD. KINGDOM	13407	40	824	3813	104	1296	.	7330	.	.
007 IRELAND	9835	.	.	.	.	.	9835	.	.	.
008 DENMARK	3160	1090	.	.	381	.	1689	.	.	.
009 GREECE	1035	1005	.	30	.	.	.	.	.	.
024 ICELAND	2365	.	.	.	.	.	2365	.	.	.
032 FINLAND	655	23	.	.	5	.	116	.	516	.
038 AUSTRIA	21874	11290	32	7361	3191	.	.	.	.	.
042 SPAIN	297178	35319	55204	.	128368	2212	39550	18296	18227	.
048 YUGOSLAVIA	117553	44	.	117509	.	.	.	.	.	.
052 TURKEY	8986	2304	.	.	6682	.	.	.	.	.
058 GERMAN DEM.R	3845	.	.	18	3827	.	.	.	.	.
060 POLAND	5872	2037	.	.	3835	.	.	.	.	.
064 HUNGARY	39695	2158	.	25289	12248	.	.	.	.	.
220 EGYPT	4407	628	.	.	1573	2206	.	.	.	.
390 SOUTH AFRICA	7216	12	.	.	17	.	7187	.	.	.
400 USA	3943816	1419537	100792	29631	1772928	111201	471177	9052	29418	80
404 CANADA	24756	.	718	.	245	2540	21253	.	.	.
453 BAHAMAS	1099	.	.	.	.	.	1099	.	.	.
508 BRAZIL	62750	7131	.	.	50563	4456	598	.	.	.
528 ARGENTINA	70173	16023	1617	.	38083	14450	.	.	.	.
800 AUSTRALIA	255	235	.	.	.	20	.	.	.	.
1000 **W O R L D**	6346521	1592685	217471	188721	2903242	605454	729911	38348	70568	121
1010 **INTRA-EC**	1732625	95555	58853	8814	881023	468368	186565	10998	22408	41
1011 **EXTRA-EC**	4613704	1496938	158618	179907	2022219	137086	543346	27350	48160	80
1020 CLASS 1	4424751	1468784	156745	154600	1911431	115973	541648	27350	48160	80
1021 EFTA COUNTR.	24995	11314	32	7461	3191	.	2481	.	516	.
1030 CLASS 2	139505	23965	1872	.	90858	21113	1697	.	.	.
1031 ACP (63)	1592	182	.	.	311	.	1099	.	.	.
1040 CLASS 3	49447	4210	.	25307	19930	.	.	.	.	.
081.94 WINE LEES; ARGOL										
001 FRANCE	4283	1192	.	3091	.	.	.	.	.	.
005 ITALY	1422	1417	5	.	.	.	.	.	.	.
1000 **W O R L D**	6742	2703	667	3307	39	26	.	.	.	.
1010 **INTRA-EC**	5821	2634	31	3091	39	26	.	.	.	.
1011 **EXTRA-EC**	922	69	637	216	.	.	.	.	.	.
1020 CLASS 1	397	69	112	216	.	.	.	.	.	.
1021 EFTA COUNTR.	326	69	41	216	.	.	.	.	.	.
1030 CLASS 2	525	.	525	.	.	.	.	.	.	.
081.99 SWEETENED FORAGE; OTHER PREPARATIONS OF A KIND USED IN ANIMAL FEEDING, N.E.S.										
001 FRANCE	352685	24872	.	213004	23283	56882	24309	93	6083	4159
002 BELG.-LUXBG.	228930	23517	88064	8861	84923	.	5409	14753	1806	1597
003 NETHERLANDS	453375	98945	13087	59804	.	169973	43367	43013	13984	11222
004 FR GERMANY	477459	.	27900	14054	302148	48781	18373	8110	54951	3142
005 ITALY	18567	935	7968	.	3537	355	79	259	27	5407
006 UTD. KINGDOM	94413	9500	7972	729	5285	1778	.	65619	1836	1694
007 IRELAND	56418	26	27	26	2101	306	53870	.	1	61
008 DENMARK	16103	5365	2249	482	3165	413	1740	2099	.	590
009 GREECE	15047	.	23	.	15008	3	13	.	.	.
024 ICELAND	3115	.	.	.	.	.	20	.	3094	1
028 NORWAY	1896	442	304	31	224	109	328	239	157	62

Origin / consignment Origine / provenance CTCI	Value 1000 ECU EUR 10	Deutschland	France	Italia	Nederland	Belg.-Lux.	UK	Ireland	Danmark	Ελλάδα
081.92 COQUES, PELURES, DECHETS ETC., DE CACAO										
001 FRANCE	187	.	.	142	45	.	.	.	.	.
002 BELG.-LUXBG.	203	.	196	.	7	.	.	.	.	.
003 PAYS-BAS	1874	173	1111	214	.	3	373	.	.	.
004 RF ALLEMAGNE	1560	.	722	.	730	5	89	.	14	.
036 SUISSE	114	15	.	.	99	.	.	.	.	.
272 COTE IVOIRE	393	30	4	48	3	.	306	.	.	.
276 GHANA	482	.	6	35	441	.	.	.	.	.
500 EQUATEUR	159	.	.	64	95	.	.	.	.	.
508 BRESIL	305	.	.	57	248	.	.	.	.	.
701 MALAYSIA	219	47	.	18	154	.	.	.	.	.
801 PAPOU-N.GUIN	143	.	.	.	143	.	.	.	.	.
1000 **M O N D E**	6208	292	2125	690	2284	9	794	.	14	.
1010 **INTRA-CE**	3849	173	2029	356	782	9	486	.	14	.
1011 **EXTRA-CE**	2357	119	94	334	1502	.	308	.	.	.
1020 CLASSE 1	285	35	67	7	176	.	.	.	.	.
1021 **A E L E**	154	15	1	7	131	.	.	.	.	.
1030 CLASSE 2	2071	84	27	327	1325	.	308	.	.	.
1031 ACP (63)	1277	31	9	188	741	.	308	.	.	.
081.93 PULPES DE BETTERAVES; DRECHES DE BRASSERIE DE: VENTILATION PAR PAYS INCOMPLETE POUR LES RESIDUS DE L'AMIDONNERIE DU MAIS, AUTRE QUE EAUX DE TREMPE CONCENTREES AVEC : PROTEINES DE PLUS DE 40 %										
001 FRANCE	88890	9663	.	1008	31690	44183	1448	48	850	.
002 BELG.-LUXBG.	7266	833	1959	64	4229	.	99	.	82	.
003 PAYS-BAS	51043	6649	1229	224	.	14703	25909	583	1746	.
004 RF ALLEMAGNE	30307	.	224	561	23083	977	2792	77	2593	.
005 ITALIE	2865	113	1278	.	73	194	1082	.	101	24
006 ROYAUME-UNI	3046	12	320	803	30	310	.	1571	.	.
007 IRLANDE	1608	.	.	.	.	.	1606	.	.	.
008 DANEMARK	229	40	.	.	19	.	170	.	.	.
009 GRECE	207	202	.	5	.	.	.	.	.	.
024 ISLANDE	385	.	.	.	.	.	385	.	.	.
032 FINLANDE	374	26	.	.	.	.	48	.	300	.
038 AUTRICHE	2869	1622	6	1070	171	.	.	.	.	.
042 ESPAGNE	47331	6128	7560	.	19546	417	6847	3397	3436	.
048 YOUGOSLAVIE	15590	6	.	15584	.	.	.	.	.	.
052 TURQUIE	1303	366	.	.	937	.	.	.	.	.
058 RD.ALLEMANDE	157	.	.	3	154	.	.	.	.	.
060 POLOGNE	1054	287	.	.	767	.	.	.	.	.
064 HONGRIE	4750	389	.	3971	390	.	.	.	.	.
220 EGYPTE	818	117	.	.	284	417	.	.	.	.
390 AFR. DU SUD	1401	6	.	.	2	.	1393	.	.	.
400 ETATS-UNIS	754219	273059	20792	5881	330618	20834	95206	1620	6171	36
404 CANADA	4736	.	152	.	45	449	4090	.	.	.
453 BAHAMAS	223	.	.	.	.	.	223	.	.	.
508 BRESIL	12086	1400	.	.	9723	827	136	.	.	.
528 ARGENTINE	13572	2976	346	.	7484	2766	.	.	.	.
800 AUSTRALIE	236	233	.	.	.	3	.	.	.	.
1000 **M O N D E**	1046845	304224	33916	29202	429349	86079	141436	7296	15281	62
1010 **INTRA-CE**	185461	17511	5012	2665	59123	60367	33108	2278	5373	24
1011 **EXTRA-CE**	861321	286650	28904	26537	370226	25712	108328	5017	9909	38
1020 CLASSE 1	828496	281447	28510	22562	351342	21703	107968	5017	9909	38
1021 **A E L E**	3678	1648	6	1097	193	.	433	.	301	.
1030 CLASSE 2	26862	4525	394	.	17574	4010	359	.	.	.
1031 ACP (63)	305	32	.	.	50	.	223	.	.	.
1040 CLASSE 3	5963	678	.	3975	1310	.	.	.	.	.
081.94 LIES DE VIN; TARTRE BRUT										
001 FRANCE	733	136	.	596	.	1	.	.	.	.
005 ITALIE	145	130	15	.	.	.	.	.	.	.
1000 **M O N D E**	1215	344	198	667	3	3	.	.	.	.
1010 **INTRA-CE**	899	281	16	596	3	3	.	.	.	.
1011 **EXTRA-CE**	317	63	183	71	.	.	.	.	.	.
1020 CLASSE 1	160	63	26	71	.	.	.	.	.	.
1021 **A E L E**	149	63	15	71	.	.	.	.	.	.
1030 CLASSE 2	157	.	157	.	.	.	.	.	.	.
081.99 PREPARATIONS FOURRAGERES MELASSEES,SUCREES										
001 FRANCE	277808	15091	.	184470	16047	36965	17845	158	3650	3582
002 BELG.-LUXBG.	89606	13778	28690	6260	30910	.	3622	2645	2326	1375
003 PAYS-BAS	233371	51882	11289	45566	.	78585	22952	7312	8965	6820
004 RF ALLEMAGNE	194553	.	22846	12148	87235	31136	14114	2343	21608	3125
005 ITALIE	15848	1805	4974	.	4420	633	273	227	29	3487
006 ROYAUME-UNI	73842	16423	11467	1554	3049	5711	.	30171	2161	3306
007 IRLANDE	51232	53	58	26	1916	371	48767	.	2	39
008 DANEMARK	10584	3077	1943	437	2370	396	1557	361	.	443
009 GRECE	2465	.	17	.	2414	2	32	.	.	.
024 ISLANDE	266	.	.	.	.	.	26	.	233	7
028 NORVEGE	2893	828	411	119	344	164	663	183	137	44

Origin / consignment Origine / provenance SITC	Quantity 1000 kg EUR 10	Deutschland	France	Italia	Nederland	Belg.-Lux.	UK	Ireland	Danmark	Quantités Ελλάδα
091.99										
030 SWEDEN	391	18					50	5	318	
036 SWITZERLAND	3024	130	1639	392	51	67	416	25	198	106
038 AUSTRIA	6248	6187		20	.				33	8
040 PORTUGAL	270		5			10	236	.	2	17
042 SPAIN	2773	35	1277	66	179	122	1083	.	.	9
048 YUGOSLAVIA	639	375	11	195		58	.	.	.	
052 TURKEY	21893	231	.	.	21662					
058 GERMAN DEM.R	318	.	46	.	135	22	.	15	.	.
060 POLAND	64	.	.	.	64	.				
062 CZECHOSLOVAK	135	106	.	.	.	.	25	2	.	.
064 HUNGARY	632	231	47	226	86	87	152	.	.	1
066 ROMANIA	88				46			.	.	42
068 BULGARIA	950	584	10	69	61	177	49	.	.	
204 MOROCCO	348		348							
272 IVORY COAST	247	.	247	.	.	.	.	.	.	.
400 USA	20409	8396	38	1226	1331	65	5884	1774	11	1682
404 CANADA	536	.	.	.		21	478	.	.	37
500 ECUADOR	73	.	.	.	65	.	.	.	.	8
504 PERU	287	.	.	.	.	.	287	.	.	
600 CYPRUS	54	.	.	.	2	.	1	.	.	51
624 ISRAEL	304	23	8	.	2	.	6	.	.	265
680 THAILAND	6659	152	124	28	338	.	5693	.	324	.
701 MALAYSIA	99	.	.	.	.	.	.	.	99	.
720 CHINA	652	462	14	.	25	28	72	49	2	.
732 JAPAN	988	26	9	493	136	45	270	.	1	8
736 TAIWAN	56	2	9	1	.	2	17	.	23	2
800 AUSTRALIA	2034	995	1	.	.	.	1038	.	.	.
1000 W O R L D	1788894	181582	151425	299713	464084	279320	163391	136053	82929	30397
1010 INTRA-EC	1712990	163159	147289	296959	439450	278490	147160	133944	78668	27671
1011 EXTRA-EC	75888	18429	4136	2754	24634	812	16232	2109	4262	2526
1020 CLASS 1	64402	16855	3284	2427	23729	496	9807	2043	3814	1947
1021 EFTA COUNTR.	15087	6797	1948	443	399	186	1049	269	3802	194
1030 CLASS 2	8338	183	736	29	490	2	6126	.	446	326
1031 ACP (63)	269		247				22			
1040 CLASS 3	3147	1385	117	297	416	313	298	66	2	253
091.30 LARD, OTHER PIG FAT AND POULTRY FAT, RENDERED OR SOLVENT-EXTRACTED										
001 FRANCE	12445	54			415	2755	9221	.	.	.
002 BELG.-LUXBG.	36332		2026	.	678		33628			.
003 NETHERLANDS	62568	2006				6221	53899	436	6	.
004 FR GERMANY	78367		3834	115	40321	12972	17671		3454	.
005 ITALY	9799	14	931	.		165	8590	2	.	97
006 UTD. KINGDOM	701	1	.	.	184	.		516	.	.
007 IRELAND	519	.	.	.	57	.	462	.	.	.
008 DENMARK	18123	1888	.	.	1388	47	14780	20	.	.
036 SWITZERLAND	2172	987	.	77	834	135	.	.	139	.
058 GERMAN DEM.R	462		67		114				261	.
064 HUNGARY	16207	439	221	754	14568	225	.	.	.	.
068 BULGARIA	531		3	528						
400 USA	10458	74	.	.	7889	1980	501	14	.	.
1000 W O R L D	248915	5494	7102	1526	66506	24500	138772	987	3927	101
1010 INTRA-EC	218853	3963	6791	115	43043	22160	138251	973	3460	97
1011 EXTRA-EC	29993	1531	311	1411	23462	2340	521	14	399	4
1020 CLASS 1	12691	1068	.	78	8772	2115	501	14	139	4
1021 EFTA COUNTR.	2204	995	.	77	858	135	.	.	139	.
1040 CLASS 3	17270	458	311	1333	14682	225	.	.	261	.
091.41 MARGARINE										
001 FRANCE	963	15			10	453	485	.	.	
002 BELG.-LUXBG.	50369	5677	42516	359	1447		301			69
003 NETHERLANDS	51004	9053	349	875		8629	32046	35	14	3
004 FR GERMANY	14769		3471	5230	972	4103	377		3	613
006 UTD. KINGDOM	2304	3	1	.	71	.		2002	4	223
007 IRELAND	729	.	.	.	.	.	729	.	.	.
008 DENMARK	10753	289	1112	652	3	1836	6847	12	.	.
030 SWEDEN	140	.	.	.	15	.	99	13	13	.
624 ISRAEL	106	1	7	.	.	54	44	.	.	.
1000 W O R L D	131208	15043	47478	7117	2527	15090	40948	2063	35	909
1010 INTRA-EC	130947	15038	47470	7116	2511	15036	40798	2050	21	907
1011 EXTRA-EC	259	5	8	.	16	54	148	13	14	1
1020 CLASS 1	154	5	.	.	16	.	105	13	14	1
1021 EFTA COUNTR.	147	.	.	.	16	.	105	13	13	.
1030 CLASS 2	106	1	7	.	.	54	44	.	.	.
091.49 IMITATION LARD AND OTHER PREPARED EDIBLE FATS, N.E.S.										
001 FRANCE	2400	29		206	60	3	95	.	.	2007
002 BELG.-LUXBG.	12515	3028	2290	511	1889		4797	.	.	
003 NETHERLANDS	6448	1168	910			1650	1502	.	.	1218
004 FR GERMANY	32923	.	8535	2112	6302	1169	2278	.	51	12476
005 ITALY	1861	.	40	.	.	.	.	.	.	1821

Origin / consignment Origine / provenance CTCI	Value 1000 ECU EUR 10	Deutschland	France	Italia	Nederland	Belg.-Lux.	UK	Ireland	Danmark	Valeurs Ελλάδα
091.99										
030 SUEDE	317	81					37	4	195	
036 SUISSE	9151	496	2596	2246	502	317	1240	80	1466	206
038 AUTRICHE	1179	1116		4	.				20	39
040 PORTUGAL	441		34			69	324	.	6	9
042 ESPAGNE	3482	181	1140	21	277	1356	468	.	.	39
048 YOUGOSLAVIE	696	414	11	168		102	.	.	.	1
052 TURQUIE	3575	166			3409					
058 RD.ALLEMANDE	321	.	71	.	193	35	.	22	.	.
060 POLOGNE	286				286					
062 TCHECOSLOVAQ	238	179	.	.	.	.	44	6	.	9
064 HONGRIE	2678	1000	131	463	166	226	683	.	.	9
066 ROUMANIE	185				179			.	.	6
068 BULGARIE	3250	1712	78	313	171	840	136	.	.	
204 MAROC	145	.	145	.	.	.	.	.	.	.
272 COTE IVOIRE	107		107							
400 ETATS-UNIS	22635	7862	283	1503	1251	563	7829	898	30	2416
404 CANADA	877	.	.	.	2	145	693	.	.	37
500 EQUATEUR	104	.	.	.	16	.	.	.	.	88
504 PEROU	363	.	.	.	.	.	363	.	.	.
600 CHYPRE	145	.	.	.	8	.	2	.	.	135
624 ISRAEL	793	281	76	.	1	.	15	1	.	419
680 THAILANDE	8433	256	206	45	506	.	7088	.	332	.
701 MALAYSIA	122								122	.
720 CHINE	992	676	29	.	47	38	107	91	4	.
732 JAPON	4268	741	356	964	625	1226	329	.	5	22
736 T'AI-WAN	315	22	79	9	2	14	106	.	72	11
800 AUSTRALIE	1929	1407	4	.	.	.	518	.	.	.
1000 M O N D E	1019894	119544	87041	256317	156435	158896	130084	44502	41364	25711
1010 INTRA-CE	949310	102110	81284	250460	148362	153798	109161	43216	38742	22177
1011 EXTRA-CE	70581	17434	5757	5857	8073	5098	20923	1285	2622	3534
1020 CLASSE 1	51868	13297	4836	5026	6473	3944	12208	1165	2092	2827
1021 A E L E	14312	2526	3041	2369	905	550	2290	267	2057	307
1030 CLASSE 2	10736	571	613	54	560	14	7744	1	526	653
1031 ACP (63)	133		107				26			
1040 CLASSE 3	7979	3567	308	777	1041	1138	971	119	4	54
091.30 SAINDOUX,GRAISSES DE PORC ET DE VOLAILLES										
001 FRANCE	7338	86			225	1334	5693	.	.	.
002 BELG.-LUXBG.	21274		1084	.	305		19885			.
003 PAYS-BAS	37463	1626				3103	32469	259	6	.
004 RF ALLEMAGNE	39890		2116	53	19411	6318	10083		1909	.
005 ITALIE	5986	11	527	.		98	5266	14	.	70
006 ROYAUME-UNI	551	1	.	.	153	.		397	.	.
007 IRLANDE	291				24		267			
008 DANEMARK	11609	1224	.	.	602	24	9744	15	.	.
036 SUISSE	974	432		37	363	64	.	.	78	.
058 RD.ALLEMANDE	264		52		62				150	.
064 HONGRIE	7528	443	101	285	6605	94	.	.	.	.
068 BULGARIE	190		4	186						
400 ETATS-UNIS	4962	41	.	.	3467	965	465	24	.	.
1000 M O N D E	138474	3903	3884	579	31249	12001	83889	709	2183	77
1010 INTRA-CE	124407	2949	3728	53	20720	10878	83409	685	1915	70
1011 EXTRA-CE	14030	954	157	527	10529	1123	480	24	229	7
1020 CLASSE 1	5971	477	.	39	3851	1030	465	24	78	7
1021 A E L E	989	436		37	374	64	.	.	78	.
1040 CLASSE 3	8024	468	157	488	6667	94	.	.	150	.
091.41 MARGARINE										
001 FRANCE	908	15			30	367	496	.	.	
002 BELG.-LUXBG.	38609	3979	33079	269	940		237			105
003 PAYS-BAS	44416	7405	381	771		6697	29105	34	20	3
004 RF ALLEMAGNE	15117		3167	5329	964	4708	492		12	445
006 ROYAUME-UNI	2211	6	1	.	59	.		1762	3	378
007 IRLANDE	465						465			
008 DANEMARK	9288	265	996	572	3	1472	5969	11	.	.
030 SUEDE	139				13		87	10	29	.
624 ISRAEL	121	1	7	.	.	67	46	.	.	.
1000 M O N D E	111340	11679	37650	6943	2017	13324	36912	1817	64	934
1010 INTRA-CE	111062	11672	37641	6942	2003	13258	36774	1807	34	931
1011 EXTRA-CE	278	7	9	.	14	67	138	10	30	3
1020 CLASSE 1	157	6	2	.	14	.	92	10	30	3
1021 A E L E	146		1	.	14		92	10	29	.
1030 CLASSE 2	121	1	7	.	.	67	46	.	.	.
091.49 SEMI-SAINDOUX,AUT.GRAISSES ALIMENT. NDA.										
001 FRANCE	1533	11		141	24	6	65	.	.	1286
002 BELG.-LUXBG.	9176	2424	1878	327	1455		3092	.	.	
003 PAYS-BAS	6453	934	1493			1318	1484	.	.	1224
004 RF ALLEMAGNE	23109	.	7028	1456	3237	926	1612	.	49	8801
005 ITALIE	1376	.	34	.	.	.	.	.	.	1342

Origin / consignment Origine / provenance SITC	Quantity 1000 kg EUR 10	Deutschland	France	Italia	Nederland	Belg.-Lux.	UK	Ireland	Danmark	Quantités Ελλάδα
091.49										
006 UTD. KINGDOM	804	2	10	.	9	2	.	781	.	.
007 IRELAND	2532	.	.	.	.	.	2532	.	.	.
008 DENMARK	362	6	19	.	.	26	243	.	.	68
036 SWITZERLAND	148	2	1	.	.	1	144	.	.	.
1000 **W O R L D**	60041	4261	11811	2829	8263	2851	11595	790	51	17590
1010 **INTRA-EC**	59847	4233	11804	2829	8261	2849	11449	781	51	17590
1011 **EXTRA-EC**	193	28	6	.	2	2	146	9	.	.
1020 CLASS 1	186	28	1	.	.	2	146	9	.	.
1021 EFTA COUNTR.	149	2	1	.	.	1	144	1	.	.
098.01 HOMOGENIZED COMPOSITE FOOD PREPARATIONS										
001 FRANCE	406	2	.	.	.	219	185	.	.	.
002 BELG.-LUXBG.	785	9	757	1	18	.	.	.	.	.
003 NETHERLANDS	179	21	23	.	.	86	24	.	25	.
004 FR GERMANY	692	.	572	4	19	6	49	.	42	.
006 UTD. KINGDOM	696	.	6	.	.	1	.	687	.	.
400 USA	207	.	2	.	.	.	66	.	.	139
404 CANADA	247	.	.	.	.	.	.	.	.	247
1000 **W O R L D**	3341	44	1366	6	39	386	339	687	68	406
1010 **INTRA-EC**	2789	44	1362	5	39	312	271	687	67	2
1011 **EXTRA-EC**	553	1	4	.	.	74	68	1	1	404
1020 CLASS 1	551	1	3	.	.	74	67	1	1	404
098.02 EXTRACTS, ESSENCES OR CONCENTRATES OF TEA OR MATE AND PREPARATIONS WITH A BASIS OF THOSE EXTRACTS, ESSENCES OR CONCENTRATES										
003 NETHERLANDS	216	9	5	.	.	9	178	13	1	1
004 FR GERMANY	151	.	8	2	6	43	.	.	92	.
006 UTD. KINGDOM	165	24	115	2	3	1	.	18	2	.
346 KENYA	31	.	.	.	.	.	31	.	.	.
400 USA	35	13	.	17	.	.	5	.	.	.
664 INDIA	63	9	15	30	3	.	6	.	.	.
669 SRI LANKA	78	18	3	6	12	.	38	.	1	.
1000 **W O R L D**	792	92	151	58	37	55	268	31	98	2
1010 **INTRA-EC**	561	36	133	4	22	54	183	31	96	2
1011 **EXTRA-EC**	233	56	19	54	15	1	85	.	3	.
1020 CLASS 1	58	30	.	16	.	1	8	.	1	.
1030 CLASS 2	172	26	19	36	15	.	75	.	1	.
1031 ACP (63)	31	.	.	.	.	.	31	.	.	.
098.03 MUSTARD FLOUR AND PREPARED MUSTARD										
001 FRANCE	2149	120	.	242	115	858	585	5	179	45
002 BELG.-LUXBG.	127	58	2	.	48	.	18	1	.	.
003 NETHERLANDS	273	92	74	8	.	85	12	1	1	.
004 FR GERMANY	1567	.	87	305	963	109	43	14	41	5
006 UTD. KINGDOM	469	43	5	82	62	21	.	219	19	18
400 USA	102	.	.	.	.	5	19	.	.	78
404 CANADA	1030	24	75	.	.	10	864	.	57	.
1000 **W O R L D**	5831	400	249	638	1192	1094	1569	238	305	146
1010 **INTRA-EC**	4661	375	171	637	1188	1078	666	238	240	68
1011 **EXTRA-EC**	1171	25	78	2	4	16	903	.	65	78
1020 CLASS 1	1166	25	78	2	4	15	899	.	65	78
098.04 SAUCES; MIXED CONDIMENTS AND MIXED SEASONINGS										
001 FRANCE	4916	394	.	159	46	969	3297	2	34	15
002 BELG.-LUXBG.	19762	13509	1389	390	1312	.	2908	76	162	16
003 NETHERLANDS	32523	11862	4651	359	.	12840	2248	66	404	93
004 FR GERMANY	13504	.	2149	1200	5236	2574	1085	399	568	291
005 ITALY	15759	7773	1602	.	752	496	4750	38	326	22
006 UTD. KINGDOM	6476	781	397	144	694	222	.	3810	233	195
007 IRELAND	805	1	1	.	3	.	775	.	25	.
008 DENMARK	2003	1299	1	.	73	78	536	.	.	16
030 SWEDEN	297	22	3	.	1	.	22	.	249	.
036 SWITZERLAND	1245	610	65	9	18	87	42	82	324	8
038 AUSTRIA	127	69	8	5	.	.	18	.	22	5
042 SPAIN	679	292	49	.	14	9	315	.	.	.
048 YUGOSLAVIA	126	120	1	.	1	1	.	.	3	.
212 TUNISIA	185	.	118	.	.	67	.	.	.	.
272 IVORY COAST	108	.	58	.	21	27	2	.	.	.
400 USA	1360	402	25	78	224	12	526	9	52	32
404 CANADA	308	3	11	.	.	.	294	.	.	.
460 DOMINICA	139	.	.	.	.	.	139	.	.	.
624 ISRAEL	6424	191	5352	9	327	18	479	31	17	.
664 INDIA	82	34	15	1	25	.	6	.	1	.
680 THAILAND	1676	57	1529	.	40	16	25	.	9	.
690 VIETNAM	92	1	91	.	.	.	.	.	.	.
701 MALAYSIA	134	.	.	.	87	2	44	.	1	.
706 SINGAPORE	1193	9	63	.	107	.	1014	.	.	.
720 CHINA	2613	489	508	26	262	49	1191	.	88	.

Origin / consignment Origine / provenance CTCI	Value 1000 ECU EUR 10	Deutschland	France	Italia	Nederland	Belg.-Lux.	UK	Ireland	Danmark	Valeurs Ελλάδα
091.49										
006 ROYAUME-UNI	804	3	19	.	13	3	.	766	.	.
007 IRLANDE	2238	.	.	.	.	.	2238	.	.	.
008 DANEMARK	281	6	56	.	.	23	119	.	.	73
036 SUISSE	298	4	4	.	.	2	288	.	.	.
1000 **M O N D E**	45345	3426	10523	1925	4733	2281	8904	780	49	12724
1010 **INTRA-CE**	44972	3381	10510	1925	4730	2276	8611	766	49	12724
1011 **EXTRA-CE**	373	45	13	.	3	5	293	14	.	.
1020 CLASSE 1	361	45	4	.	.	5	293	14	.	.
1021 A E L E	298	4	4	.	.	2	288	.	.	.
098.01 PREP.ALIMENTAIRES COMPOSITES HOMOGENEISEES										
001 FRANCE	750	13	.	.	.	274	463	.	.	.
002 BELG.-LUXBG.	1672	54	1539	9	69	.	.	.	.	.
003 PAYS-BAS	406	55	10	.	.	211	36	.	94	.
004 RF ALLEMAGNE	1313	.	1055	34	60	19	63	.	82	.
006 ROYAUME-UNI	1547	.	84	.	.	5	.	1477	.	.
400 ETATS-UNIS	370	3	12	.	.	2	162	.	.	191
404 CANADA	327	.	.	.	.	.	.	1	.	326
1000 **M O N D E**	6632	169	2707	48	133	546	770	1478	199	582
1010 **INTRA-CE**	5801	164	2678	43	132	510	600	1477	177	20
1011 **EXTRA-CE**	829	4	29	4	1	36	170	1	22	562
1020 CLASSE 1	824	4	24	4	1	36	170	1	22	562
098.02 EXTRAITS OU ESSENCES D.THE OU MATE;PREPAR.										
003 PAYS-BAS	967	38	23	.	.	29	804	66	3	4
004 RF ALLEMAGNE	319	.	28	6	27	69	2	.	166	1
006 ROYAUME-UNI	1312	122	1044	23	18	5	.	76	20	4
346 KENYA	152	.	.	.	.	.	152	.	.	.
400 ETATS-UNIS	264	100	.	137	.	.	27	.	.	.
664 INDE	859	74	302	396	34	.	53	.	.	.
669 SRI LANKA	691	165	21	76	132	.	284	.	13	.
1000 **M O N D E**	4825	569	1428	639	321	130	1382	141	206	9
1010 **INTRA-CE**	2782	181	1106	29	158	128	643	141	189	9
1011 **EXTRA-CE**	2042	388	323	610	165	2	538	.	16	.
1020 CLASSE 1	326	149	.	138	.	2	34	.	3	.
1030 CLASSE 2	1704	239	323	472	165	.	492	.	13	.
1031 ACP (63)	152	.	.	.	.	.	152	.	.	.
098.03 FARINE DE MOUTARDE ET MOUTARDE PREPAREE										
001 FRANCE	2907	220	.	206	184	1019	934	10	285	49
002 BELG.-LUXBG.	215	103	2	.	75	.	34	1	.	.
003 PAYS-BAS	186	53	42	4	.	67	15	3	2	.
004 RF ALLEMAGNE	1564	.	75	352	911	95	70	11	38	12
006 ROYAUME-UNI	1264	83	16	221	50	30	.	814	34	16
400 ETATS-UNIS	214	2	1	.	.	5	44	.	.	162
404 CANADA	911	29	78	.	.	13	724	.	67	.
1000 **M O N D E**	7400	551	236	785	1226	1238	1852	839	434	239
1010 **INTRA-CE**	6208	511	138	789	1222	1217	1063	839	358	77
1011 **EXTRA-CE**	1192	40	98	3	4	21	789	.	75	162
1020 CLASSE 1	1184	39	98	3	4	19	785	.	74	162
098.04 SAUCES;CONDIMENTS ,ASSAISONNEMENTS,COMPOS.										
001 FRANCE	8433	924	.	338	119	1472	5485	6	61	28
002 BELG.-LUXBG.	28015	18819	1979	628	1558	.	4583	159	265	24
003 PAYS-BAS	41051	12750	5791	727	.	18309	2729	99	472	174
004 RF ALLEMAGNE	20864	.	2804	2791	7101	4794	1279	499	803	793
005 ITALIE	13629	6317	2292	.	558	575	3491	41	332	23
006 ROYAUME-UNI	12447	2563	1003	258	1378	722	.	5772	480	271
007 IRLANDE	1722	3	3	.	11	3	1528	.	174	.
008 DANEMARK	2997	1671	3	.	105	108	1070	1	.	39
030 SUEDE	701	44	6	6	4	.	50	.	591	.
036 SUISSE	3912	1705	239	41	77	269	107	269	1124	81
038 AUTRICHE	317	220	23	6	4	.	17	.	28	19
042 ESPAGNE	488	249	85	.	34	16	104	.	.	.
048 YOUGOSLAVIE	133	124	1	.	2	1	.	.	5	.
212 TUNISIE	335	.	215	.	.	120	.	.	.	.
272 COTE IVOIRE	129	.	79	.	9	39	2	.	.	.
400 ETATS-UNIS	3522	1124	141	422	340	54	1211	32	99	99
404 CANADA	495	12	18	.	.	.	465	.	.	.
460 DOMINIQUE	164	.	.	.	.	.	164	.	.	.
624 ISRAEL	3555	155	2768	11	216	11	359	20	12	3
664 INDE	121	33	28	4	28	.	26	.	2	.
680 THAILANDE	1718	57	1513	3	69	21	46	.	9	.
690 VIET-NAM	100	.	100	.	.	.	.	.	.	.
701 MALAYSIA	302	.	.	.	197	4	97	.	4	.
706 SINGAPOUR	1318	18	49	.	107	.	1143	.	1	.
720 CHINE	1884	333	333	21	194	136	813	.	54	.

Origin / consignment Origine / provenance SITC	Quantity 1000 kg Quantités EUR 10	Deutschland	France	Italia	Nederland	Belg.-Lux.	UK	Ireland	Danmark	Ελλάδα
098.04										
732 JAPAN	1695	241	234	129	591	230	231	1	25	13
736 TAIWAN	41	3	3	2	20		11		2	.
740 HONG KONG	3022	135	381	13	429	59	1951	36	18	.
1000 **W O R L D**	117936	38444	18963	2524	10308	17765	22099	4551	2574	708
1010 **INTRA-EC**	95873	35641	10253	2252	8117	17180	15638	4392	1752	648
1011 **EXTRA-EC**	22063	2803	8711	272	2191	585	6461	159	821	60
1020 CLASS 1	5936	1787	400	221	850	346	1498	92	684	58
1021 EFTA COUNTR.	1747	716	81	14	21	68	131	82	601	13
1030 CLASS 2	13407	511	7712	25	1079	189	3773	67	49	2
1031 ACP (63)	301	.	59	.	28	27	187	.	.	.
1040 CLASS 3	2720	505	599	26	262	49	1191	.	88	.
098.05 SOUPS AND BROTHS, IN LIQUID, SOLID OR POWDER FORM										
001 FRANCE	1444	219	.	10	92	1046	37	3	37	.
002 BELG.-LUXBG.	2377	253	1719	11	373	.	16	.	5	.
003 NETHERLANDS	35320	5123	820	272	.	28312	724	19	50	.
004 FR GERMANY	4614	.	857	910	1452	637	73	8	441	36
005 ITALY	1157	149	218	.	199	77	474	.	35	5
006 UTD. KINGDOM	2537	104	168	.	671	68	.	1359	152	15
007 IRELAND	211	.	.	.	.	2	209	.	.	.
008 DENMARK	424	398	1	3	3	.	19	.	.	.
028 NORWAY	91	4	1	.	4	3	9	.	70	.
030 SWEDEN	73	11	.	.	.	.	20	.	42	.
036 SWITZERLAND	1358	92	82	15	30	141	126	22	785	65
038 AUSTRIA	153	33	65	.	46	.	9	.	.	.
042 SPAIN	77	17	14	1	2	43	.	.	.	.
052 TURKEY	444	283	12	.	28	118	1	.	2	.
064 HUNGARY	193	193	.	.	.	.	.	.	.	.
066 ROMANIA	197	197	.	.	.	.	.	.	.	.
400 USA	104	2	1	.	17	3	76	.	5	.
624 ISRAEL	450	2	29	.	1	5	412	.	1	.
706 SINGAPORE	55	.	17	.	1	10	27	.	.	.
732 JAPAN	212	16	117	1	58	9	10	.	1	.
736 TAIWAN	316	26	257	.	.	28	5	.	.	.
1000 **W O R L D**	52065	7211	4423	1225	2996	30742	2303	1413	1626	126
1010 **INTRA-EC**	48084	6246	3783	1208	2789	30342	1552	1389	719	56
1011 **EXTRA-EC**	3979	965	640	16	207	399	751	23	907	71
1020 CLASS 1	2619	526	293	16	185	348	256	23	905	67
1021 EFTA COUNTR.	1706	140	149	15	80	173	165	23	896	65
1030 CLASS 2	919	39	332	.	20	49	473	.	2	4
1040 CLASS 3	440	399	15	.	1	3	22	.	.	.
098.06 NATURAL YEASTS (ACTIVE AND INACTIVE); PREPARED BAKING POWDERS **BL: CONF. FOR COUNTRY 003, ACTIVE BAKERS' YEAST, OTHER THAN DRIED**										
001 FRANCE	43861	15731	.	2972	13214	10156	961	3	819	5
002 BELG.-LUXBG.	9263	2695	3232	4	2739	.	497	.	95	1
003 NETHERLANDS	29142	9526	80	75	.	14807	1267	24	2039	1314
004 FR GERMANY	18165	.	7264	66	5405	780	549	1	3996	104
005 ITALY	2932	984	489	.	1248	2	2	.	192	15
006 UTD. KINGDOM	11779	63	108	20	5841	42	.	5693	8	4
007 IRELAND	1035	.	.	.	32	.	1003	.	.	.
008 DENMARK	225	.	.	.	2	9	213	1	.	.
030 SWEDEN	34	1	.	.	.	.	.	.	33	.
036 SWITZERLAND	2628	1187	122	825	220	54	214	.	6	.
038 AUSTRIA	84	84	.	.	.	.	.	.	.	.
040 PORTUGAL	464	.	22	.	442	.	.	.	.	.
048 YUGOSLAVIA	380	3	.	97	.	.	280	.	.	.
220 EGYPT	700	.	.	.	700	.	.	.	.	.
390 SOUTH AFRICA	709	.	.	.	251	.	458	.	.	.
400 USA	531	70	25	27	226	3	128	12	1	39
404 CANADA	54	4	45	5	.	.	.	.	.	.
508 BRAZIL	490	94	196	.	.	.	200	.	.	.
977 SECRET CTRS.	366	366	.	.	.	.	.	.	.	.
1000 **W O R L D**	123065	30827	11606	4092	30484	25878	5773	5734	7189	1482
1010 **INTRA-EC**	116399	28999	11183	3137	28480	25796	4492	5721	7149	1442
1011 **EXTRA-EC**	6299	1463	423	955	2003	82	1281	12	40	40
1020 CLASS 1	4913	1350	214	955	1140	82	1080	12	40	40
1021 EFTA COUNTR.	3236	1273	144	825	663	78	214	.	39	.
1030 CLASS 2	1221	94	207	.	718	.	202	.	.	.
098.07 VINEGAR AND SUBSTITUTES FOR VINEGAR										
001 FRANCE	6101	285	.	789	52	4201	380	10	147	237
002 BELG.-LUXBG.	3819	15	3516	6	276	.	4	.	.	.
003 NETHERLANDS	2655	85	644	.	.	1926	.	.	.	.
004 FR GERMANY	7713	.	216	84	5929	977	.	22	416	69
005 ITALY	1514	1392	2	.	4	22	88	.	5	1
006 UTD. KINGDOM	2031	708	366	.	23	51	.	843	37	3
036 SWITZERLAND	384	369	.	8	6	1	.	.	.	.
042 SPAIN	1234	57	460	8	1	25	679	2	2	.

Origin / consignment Origine / provenance CTCI	Value 1000 ECU Valeurs EUR 10	Deutschland	France	Italia	Nederland	Belg.-Lux.	UK	Ireland	Danmark	Ελλάδα
098.04										
732 JAPON	2291	418	362	230	536	267	377	1	80	20
736 T'AI-WAN	100	11	15	6	46	1	17	.	4	.
740 HONG-KONG	3811	270	508	39	562	96	2274	16	44	.
1000 **M O N D E**	155290	47990	20507	5531	13348	27043	27712	6916	4583	1578
1010 **INTRA-CE**	129227	43060	13910	4742	10830	25983	20184	6578	2588	1352
1011 **EXTRA-CE**	26064	4929	6597	789	2519	1060	7528	340	2076	226
1020 CLASSE 1	12013	3927	887	705	1005	631	2392	302	1944	220
1021 **A E L E**	5048	1984	280	54	93	275	235	269	1757	101
1030 CLASSE 2	12055	657	5276	63	1320	293	4324	38	78	6
1031 ACP (63)	435	.	80	.	24	41	290	.	.	.
1040 CLASSE 3	1997	345	434	21	194	136	813	.	54	.
098.05 PREP.PR SOUPE S;SOUPES PREP. LIQ.SOL.POUDRE										
001 FRANCE	2779	637	.	35	282	1615	92	11	106	1
002 BELG.-LUXBG.	3098	264	1903	19	652	.	244	.	16	.
003 PAYS-BAS	51235	10235	1060	619	.	37104	1968	71	178	.
004 RF ALLEMAGNE	9599	.	1664	433	4087	2237	238	15	845	80
005 ITALIE	2864	147	546	.	588	165	1290	.	112	16
006 ROYAUME-UNI	3910	532	539	3	839	89	.	1706	182	20
007 IRLANDE	515	.	.	.	.	21	494	.	.	.
008 DANEMARK	616	559	1	6	6	.	44	.	.	.
028 NORVEGE	312	19	7	.	24	23	53	1	185	.
030 SUEDE	210	20	.	.	.	4	55	.	131	.
036 SUISSE	4248	262	330	86	119	481	528	80	2188	172
038 AUTRICHE	333	56	147	.	120	1	9	.	.	.
042 ESPAGNE	181	44	33	1	5	98	.	.	.	.
052 TURQUIE	402	274	19	.	30	73	2	.	4	.
064 HONGRIE	214	214	.	.	.	.	.	.	.	.
066 ROUMANIE	196	196	.	.	.	.	.	.	.	.
400 ETATS-UNIS	246	6	4	.	46	7	147	3	30	1
624 ISRAEL	1912	8	140	.	6	26	1727	.	5	.
706 SINGAPOUR	114	1	31	.	4	22	56	.	.	.
732 JAPON	666	71	339	3	134	38	78	.	3	.
736 T'AI-WAN	594	50	482	.	.	53	9	.	.	.
1000 **M O N D E**	84732	13560	7367	1213	6978	42103	7211	1888	3989	323
1010 **INTRA-CE**	74623	12375	5713	1118	6455	41232	4370	1804	1439	117
1011 **EXTRA-CE**	10107	1285	1654	92	524	871	2841	84	2550	206
1020 CLASSE 1	6687	781	883	92	480	745	901	84	2543	178
1021 **A E L E**	5126	359	485	88	263	526	647	81	2505	172
1030 CLASSE 2	2876	85	719	.	39	111	1886	.	7	29
1040 CLASSE 3	547	420	51	.	5	15	55	.	1	.
098.06 LEVURES NATURELLE S;ARTIFICIELLES PREPAREES **BL: CONF. POUR LE PAYS 003, LES LEVURES DE PANIFICATION VIVANTES, AUTRES QUE SECHEES**										
001 FRANCE	16401	7789	.	1513	5351	913	351	11	444	29
002 BELG.-LUXBG.	4318	1686	1137	30	1107	.	302	.	55	1
003 PAYS-BAS	5480	1574	185	168	.	779	991	27	964	792
004 RF ALLEMAGNE	5699	.	843	70	1647	785	503	3	1967	81
005 ITALIE	1397	146	757	.	381	13	9	.	81	10
006 ROYAUME-UNI	14540	102	657	41	9468	87	.	4151	15	19
007 IRLANDE	842	.	.	.	17	.	825	.	.	.
008 DANEMARK	482	.	.	.	6	10	462	4	.	.
030 SUEDE	135	2	.	.	.	.	.	.	133	.
036 SUISSE	2990	1456	130	759	329	61	242	.	10	3
038 AUTRICHE	100	99	.	.	.	.	.	.	.	1
040 PORTUGAL	649	.	12	.	637	.	.	.	.	.
048 YOUGOSLAVIE	219	7	.	33	.	.	179	.	.	.
220 EGYPTE	311	.	.	.	311	.	.	.	.	.
390 AFR. DU SUD	382	.	.	.	112	.	269	.	.	1
400 ETATS-UNIS	1335	353	184	162	147	6	354	46	25	58
404 CANADA	437	34	373	30	.	.	.	.	.	.
508 BRESIL	324	52	143	.	.	.	129	.	.	.
977 SECRET	1005	1005	.	.	.	.	.	.	.	.
1000 **M O N D E**	57452	14316	4452	2811	19650	2673	4618	4242	3696	994
1010 **INTRA-CE**	49362	11298	3579	1823	17978	2587	3441	4196	3527	933
1011 **EXTRA-CE**	7085	2013	873	988	1672	86	1177	46	169	61
1020 CLASSE 1	6272	1951	700	968	1227	86	1044	46	169	61
1021 **A E L E**	3894	1556	142	759	968	80	242	.	144	3
1030 CLASSE 2	734	52	171	.	378	.	133	.	.	.
098.07 VINAIGRES COMESTIBLES ET SUCCEDANES COMES.										
001 FRANCE	1949	307	.	185	49	1061	220	14	94	19
002 BELG.-LUXBG.	489	11	413	7	53	.	5	.	.	.
003 PAYS-BAS	671	50	81	.	.	540	.	.	.	.
004 RF ALLEMAGNE	1639	.	35	92	1166	214	.	13	112	7
005 ITALIE	893	812	2	.	3	11	58	.	7	.
006 ROYAUME-UNI	901	216	104	.	16	23	.	501	38	3
036 SUISSE	134	122	.	7	4	1	.	.	.	.
042 ESPAGNE	530	52	260	12	1	8	192	3	2	.

Origin / consignment Origine / provenance SITC	Quantity 1000 kg Quantités EUR 10	Deutschland	France	Italia	Nederland	Belg.-Lux.	UK	Ireland	Danmark	Ελλάδα
001.07										
1000 W O R L D	25814	2965	5306	904	6332	7207	1288	878	625	309
1010 INTRA-EC	23885	2513	4746	879	6283	7178	496	876	605	309
1011 EXTRA-EC	1928	453	560	24	48	29	792	2	20	.
1020 CLASS 1	1739	449	494	24	24	28	699	2	19	.
1021 EFTA COUNTR.	411	371	.	12	13	1	.	.	14	.
001.08 EDIBLE PRODUCTS OF ANIMAL ORIGIN, N.E.S.										
006 UTD. KINGDOM	14	.	2	.	.	1	.	11	.	.
720 CHINA	10	.	7	.	.	.	3	.	.	.
1000 W O R L D	52	5	21	10	.	1	4	11	.	.
1010 INTRA-EC	36	.	13	10	.	1	1	11	.	.
1011 EXTRA-EC	16	5	8	.	.	.	3	.	.	.
1030 CLASS 2	1	.	1	.	.	.	.	.	.	.
1040 CLASS 3	10	.	7	.	.	.	3	.	.	.
001.09 FOOD PREPARATIONS, N.E.S.										
001 FRANCE	59132	12389	.	5856	2142	18743	19128	164	562	148
002 BELG.-LUXBG.	64258	13960	16532	4419	22033	.	5739	534	422	619
003 NETHERLANDS	80392	23063	11872	3152	.	19139	19890	717	1500	1059
004 FR GERMANY	54032	.	11816	6480	12999	8605	9462	251	4046	373
005 ITALY	30451	11118	8556	.	3782	1855	4274	107	252	507
006 UTD. KINGDOM	30695	4368	2202	1396	1872	596	.	19818	367	76
007 IRELAND	19797	1223	382	75	554	454	16467	.	184	458
008 DENMARK	17524	9729	854	225	3306	444	2748	181	.	39
009 GREECE	1843	1219	423	.	24	26	149	.	2	.
024 ICELAND	265	.	.	.	.	.	265	.	.	.
028 NORWAY	142	55	.	35	4	1	4	.	39	4
030 SWEDEN	4756	503	313	533	417	74	2008	426	469	13
036 SWITZERLAND	14328	11056	1196	148	545	287	882	83	125	26
038 AUSTRIA	19365	1310	251	17427	8	1	51	.	313	4
042 SPAIN	1716	5	1085	96	25	66	426	10	3	.
048 YUGOSLAVIA	2144	1212	104	11	532	.	129	.	149	7
052 TURKEY	2853	1829	305	1	83	324	276	.	4	31
064 HUNGARY	4836	2194	60	.	126	.	2104	.	318	34
202 CANARY ISLES	744	.	.	.	743	1	.	.	.	.
204 MOROCCO	858	.	707	.	.	.	151	.	.	.
390 SOUTH AFRICA	1168	.	.	11	43	.	1114	.	.	.
400 USA	33223	7621	9075	207	449	957	13599	675	522	118
404 CANADA	14178	1168	1052	48	340	51	11269	38	212	.
436 COSTA RICA	584	.	461	.	5	1	117	.	.	.
496 FR. GUIANA	84	.	84	.	.	.	.	.	.	.
508 BRAZIL	12234	125	11795	21	15	168	45	.	65	.
600 CYPRUS	152	.	.	.	3	.	149	.	.	.
604 LEBANON	49	14	2	.	8	.	9	16	.	.
624 ISRAEL	15827	1652	3002	39	209	154	9986	149	635	1
652 NORTH YEMEN	22	.	.	.	.	.	22	.	.	.
664 INDIA	83	.	3	9	.	.	71	.	.	.
680 THAILAND	908	663	149	.	14	6	53	.	23	.
700 INDONESIA	199	.	.	.	199	.	.	.	.	.
706 SINGAPORE	480	15	18	5	101	.	340	.	1	.
720 CHINA	1192	226	297	37	69	30	470	.	40	23
728 SOUTH KOREA	191	177	3	5	1	1	4	.	.	.
732 JAPAN	1009	205	182	15	97	16	486	.	4	4
736 TAIWAN	1176	295	344	1	115	17	326	.	74	1
740 HONG KONG	663	35	24	.	143	1	455	.	4	.
800 AUSTRALIA	219	22	17	1	.	.	179	.	.	.
804 NEW ZEALAND	220	126	.	.	.	.	94	.	.	.
1000 W O R L D	494495	107635	83225	40259	51055	52004	123232	23169	10338	3578
1010 INTRA-EC	358117	77067	52637	21603	46709	49861	77854	21772	7335	3279
1011 EXTRA-EC	136381	30568	30589	18657	4348	2143	45378	1397	3004	299
1020 CLASS 1	95634	25147	13580	18539	2543	1764	30781	1232	1841	207
1021 EFTA COUNTR.	38906	12959	1761	18150	974	350	3211	509	945	47
1030 CLASS 2	34692	2987	16652	81	1601	349	12021	165	804	32
1031 ACP (63)	150	.	2	.	1	.	147	.	.	.
1040 CLASS 3	6056	2435	357	37	202	30	2577	.	358	60

Origin / consignment Origine / provenance CTCI	Value 1000 ECU Valeurs EUR 10	Deutschland	France	Italia	Nederland	Belg.-Lux.	UK	Ireland	Danmark	Ελλάδα
001.07										
1000 M O N D E	7516	1643	968	312	1323	1865	577	530	268	30
1010 INTRA-CE	6598	1440	835	284	1286	1850	296	527	250	30
1011 EXTRA-CE	919	204	333	28	37	15	281	3	18	.
1020 CLASSE 1	788	199	285	28	22	14	220	3	17	.
1021 A E L E	153	124	.	10	9	1	.	.	9	.
001.08 PRODUITS COMESTIBLES D'ORIGINE ANIMALE NDA										
006 ROYAUME-UNI	181	.	147	.	.	2	.	32	.	.
720 CHINE	757	.	607	.	2	1	147	.	.	.
1000 M O N D E	1311	20	1064	15	2	13	165	32	.	.
1010 INTRA-CE	405	1	335	15	.	12	10	32	.	.
1011 EXTRA-CE	906	19	729	.	2	1	155	.	.	.
1030 CLASSE 2	127	3	119	.	.	.	5	.	.	.
1040 CLASSE 3	757	.	607	.	2	1	147	.	.	.
001.09 PREPARATIONS ALIMENTAIRES, NDA.										
001 FRANCE	79980	20648	.	9949	3058	24010	20586	242	843	644
002 BELG.-LUXBG.	84915	13716	26282	5498	28508	.	8078	718	512	1603
003 PAYS-BAS	119135	34940	18668	7054	.	24635	25671	1415	2442	4310
004 RF ALLEMAGNE	91070	.	23075	13420	21035	14976	11599	569	5275	1121
005 ITALIE	48161	21302	13203	.	5090	2653	4494	200	396	823
006 ROYAUME-UNI	55774	7868	3112	9203	2543	2818	.	29016	999	215
007 IRLANDE	84013	18102	2681	438	5873	425	45716	.	3055	7721
008 DANEMARK	30821	11223	1038	1450	9599	1752	5400	227	.	132
009 GRECE	3494	2344	855	.	47	43	201	.	4	.
024 ISLANDE	363	.	.	.	.	.	363	.	.	.
028 NORVEGE	503	218	.	86	15	9	17	1	144	13
030 SUEDE	8027	688	956	1912	572	114	2201	385	959	40
036 SUISSE	31329	19343	4788	622	1307	1057	3272	206	643	93
038 AUTRICHE	10768	2191	637	7115	120	3	249	.	349	102
042 ESPAGNE	2666	12	1785	112	38	70	623	14	12	1
048 YOUGOSLAVIE	1599	754	107	114	369	.	102	.	137	16
052 TURQUIE	2168	1556	146	2	103	162	119	.	4	74
064 HONGRIE	4290	1964	56	.	126	.	1814	.	291	39
202 CANARIES	434	.	.	.	434	.	.	.	.	.
204 MAROC	1157	.	1012	.	.	.	145	.	.	.
390 AFR. DU SUD	1088	.	.	16	13	.	1056	.	.	1
400 ETATS-UNIS	45781	9689	11174	514	801	1594	19812	1206	833	158
404 CANADA	18095	1524	1256	75	445	75	14396	60	264	.
436 COSTA RICA	717	.	637	1	5	2	72	.	.	.
496 GUYANE FR.	114	.	114	.	.	.	.	.	.	.
508 BRESIL	20941	275	20065	53	33	281	106	.	128	.
600 CHYPRE	154	.	.	.	13	.	141	.	.	.
604 LIBAN	389	21	5	.	17	.	20	326	.	.
624 ISRAEL	19085	1762	3194	94	227	224	12405	218	958	3
652 YEMEN DU NRD	179	.	.	.	.	.	179	.	.	.
664 INDE	222	1	7	107	.	.	107	.	.	.
680 THAILANDE	1672	1312	215	1	27	12	66	.	38	1
700 INDONESIE	773	.	.	.	773	.	.	.	.	.
706 SINGAPOUR	879	24	33	10	198	.	613	.	1	.
720 CHINE	2732	323	818	696	85	73	540	.	42	155
728 COREE DU SUD	704	408	7	193	20	21	53	.	2	.
732 JAPON	3148	819	390	60	568	55	1213	3	15	25
736 T'AI-WAN	2020	526	599	2	195	115	497	.	88	.
740 HONG-KONG	1077	63	43	1	275	3	676	.	7	9
800 AUSTRALIE	354	85	31	1	.	3	237	.	.	.
804 NOUV.ZELANDE	753	181	.	.	.	.	569	.	.	.
1000 M O N D E	782407	174200	137104	58820	82680	75237	183718	34803	18445	17400
1010 INTRA-CE	597364	130144	85916	47011	75752	71313	121747	32385	13526	16570
1011 EXTRA-CE	185044	44056	48189	11810	6927	3924	61971	2418	4919	830
1020 CLASSE 1	126758	37313	21269	10648	4352	3191	44232	1874	3357	522
1021 A E L E	51109	22692	6379	9755	2014	1232	6104	592	2094	247
1030 CLASSE 2	51177	4405	26046	464	2351	660	15382	544	1228	97
1031 ACP (63)	188	.	20	.	2	.	158	.	1	7
1040 CLASSE 3	7108	2338	874	697	224	73	2358	.	333	211

Origin / consignment Origine / provenance	Quantity	1000 kg								Quantités
SITC	EUR 10	Deutschland	France	Italia	Nederland	Belg.-Lux.	UK	Ireland	Danmark	Ελλάδα
111.01 WATERS (INCLUDING SPA WATERS AND AERATED WATERS); ICE AND SNOW										
001 FRANCE	368539	87029	.	14510	1403	227739	36697	823	245	93
002 BELG.-LUXBG.	149129	4460	40302	2	103129	.	1230	6	.	.
003 NETHERLANDS	72623	71560	.	.	.	1039	15	9	.	.
004 FR GERMANY	5897007	.	1524	3	5812528	82451	471	10	3	17
005 ITALY	3816	2392	77	.	38	44	1262	.	3	.
006 UTD. KINGDOM	1428	852	6	81	79	367	.	25	18	.
028 NORWAY	390	41	.	.	157	.	37	.	153	2
030 SWEDEN	5774	.	.	.	.	1	2	.	5771	.
036 SWITZERLAND	1135172	9996	1125176	.	.	.	.	.	.	.
038 AUSTRIA	334	331	1	.	.	.	2	.	.	.
048 YUGOSLAVIA	6538	2228	.	4295	.	4	11	.	.	.
1000 **W O R L D**	7643265	180692	1167087	19065	5917531	311659	39920	873	6316	112
1010 **INTRA-EC**	6493929	167420	41908	14596	5917349	311659	39730	872	285	110
1011 **EXTRA-EC**	1149238	13272	1125179	4374	181	10	190	.	6030	2
1020 CLASS 1	1148353	12645	1125178	4295	181	8	114	.	5930	2
1021 EFTA COUNTR.	1141712	10403	1125177	.	164	1	41	.	5924	2
1030 CLASS 2	625	502	1	.	.	.	21	.	101	.
111.02 LEMONADE, FLAVOURED SPA WATERS AND FLAVOURED AERATED WATERS, AND OTHER NON-ALCOHOLIC BEVERAGES, N.E.S.										
001 FRANCE	5696	341	.	166	700	3425	611	6	44	403
002 BELG.-LUXBG.	184895	6350	52849	36	97934	.	27269	231	37	189
003 NETHERLANDS	167110	49484	46597	849	.	45453	16262	1012	137	7316
004 FR GERMANY	75196	.	22220	6717	16289	19663	8432	251	456	1168
005 ITALY	10801	3586	5988	.	335	539	78	.	15	258
006 UTD. KINGDOM	9603	41	878	5	502	266	.	7828	83	.
007 IRELAND	33349	168	1560	.	102	.	31503	.	16	.
008 DENMARK	13423	10769	94	.	35	26	2495	4	.	.
030 SWEDEN	1078	3	.	.	.	.	3	.	1072	.
036 SWITZERLAND	15922	13258	211	11	336	465	758	835	48	.
038 AUSTRIA	10936	10787	1	121	.	.	20	.	.	7
042 SPAIN	1820	4	1695	.	25	70	26	.	.	.
048 YUGOSLAVIA	1553	1250	.	303	.	.	.	.	.	.
400 USA	726	180	.	13	122	15	396	.	.	2
508 BRAZIL	459	3	456	.	.	.	.	.	.	.
706 SINGAPORE	186	1	113	.	1	.	71	.	.	.
736 TAIWAN	376	.	52	.	12	.	312	.	.	.
740 HONG KONG	311	.	31	.	.	.	280	.	.	.
1000 **W O R L D**	534538	96245	133276	8284	116443	69927	88844	10182	1993	9344
1010 **INTRA-EC**	500122	70740	130240	7772	115897	69372	86849	9331	787	9334
1011 **EXTRA-EC**	34332	25505	2990	476	546	554	2194	850	1207	10
1020 CLASS 1	32465	25493	2170	448	486	552	1265	835	1206	10
1021 EFTA COUNTR.	28313	24049	473	133	339	467	804	835	1206	7
1030 CLASS 2	1755	12	806	28	31	2	861	15	.	.
1040 CLASS 3	113	.	14	.	29	1	69	.	.	.
112.11 GRAPE MUST, IN FERMENTATION OR WITH FERMENTATION ARRESTED OTHERWISE THAN BY THE ADDITION OF ALCOHOL										
001 FRANCE	795	693	.	.	.	102	.	.	.	.
005 ITALY	5673	5517	6	.	.	79	69	.	.	.
1000 **W O R L D**	6502	6221	6	.	.	182	91	.	.	.
1010 **INTRA-EC**	6491	6210	6	.	.	182	91	.	.	.
1011 **EXTRA-EC**	11	11	.	.	.	.	.	.	.	.
112.12 WINE OF FRESH GRAPES; GRAPE MUST WITH FERMENTATION ARRESTED BY THE ADDITION OF ALCOHOL										
001 FRANCE	719710	284659	.	10240	79632	132501	158599	4361	49385	333
002 BELG.-LUXBG.	13389	4357	706	13	7241	.	951	9	110	.
003 NETHERLANDS	11023	4643	450	.	.	4316	1394	26	194	.
004 FR GERMANY	164984	.	3188	443	38286	6012	101341	1815	13857	42
005 ITALY	1406360	426536	859022	.	17670	29818	64352	1260	7579	123
006 UTD. KINGDOM	3608	136	1429	.	736	13	.	1140	136	18
007 IRELAND	478	.	36	.	.	8	434	.	.	.
008 DENMARK	1065	695	213	.	10	1	146	.	.	.
009 GREECE	21210	15611	2881	12	618	1217	672	1	198	.
036 SWITZERLAND	616	338	127	.	31	73	44	1	2	.
038 AUSTRIA	25568	24042	196	10	235	161	741	7	176	.
040 PORTUGAL	88868	8858	40996	4991	5915	11928	11902	441	3797	40
042 SPAIN	199968	46265	8941	779	42787	10421	77992	1269	11451	63
048 YUGOSLAVIA	56019	37113	169	479	184	265	17791	8	10	.
052 TURKEY	380	228	20	.	34	14	83	.	1	.
056 SOVIET UNION	3636	3462	6	.	79	55	7	.	27	.
064 HUNGARY	35484	31955	42	36	196	113	2425	2	715	.
066 ROMANIA	12275	12145	4	.	1	28	96	.	1	.
068 BULGARIA	12246	9126	8	.	168	21	1969	6	948	.
204 MOROCCO	6559	26	6321	.	.	210	2	.	.	.
208 ALGERIA	11839	119	10574	.	.	1034	9	.	103	.
212 TUNISIA	13514	6531	749	.	4	6208	.	.	22	.
220 EGYPT	60	.	.	.	.	.	60	.	.	.
390 SOUTH AFRICA	4285	986	22	3	246	250	2766	11	1	.
400 USA	6351	700	613	12	60	466	4326	95	79	.
404 CANADA	90	5	70	.	10	.	5	.	.	.
488 GUYANA	178	.	.	.	.	.	178	.	.	.

Origin / consignment Origine / provenance	Value	1000 ECU								Valeurs
CTCI	EUR 10	Deutschland	France	Italia	Nederland	Belg.-Lux.	UK	Ireland	Danmark	Ελλάδα
111.01 EAU ORDIN,MINERALE,GAZEUSE,GLACE ET NEIGE										
001 FRANCE	54894	13865	.	1815	512	29918	8364	297	89	34
002 BELG.-LUXBG.	17111	676	216	.	15789	.	429	1	.	.
003 PAYS-BAS	119	50	.	.	.	48	12	8	1	.
004 RF ALLEMAGNE	4252	.	205	14	1234	2646	121	7	4	21
005 ITALIE	1007	581	5	.	8	10	402	.	1	.
006 ROYAUME-UNI	365	111	6	69	69	55	.	15	20	.
028 NORVEGE	218	9	.	.	56	.	37	.	114	2
030 SUEDE	1469	.	.	.	.	1	.	.	1468	.
036 SUISSE	789	662	127	.	.	.	.	.	.	.
038 AUTRICHE	131	126	3	.	.	.	2	.	.	.
048 YOUGOSLAVIE	546	275	.	268	.	1	2	.	.	.
1000 **M O N D E**	81243	16476	568	2219	17693	32688	9478	329	1735	57
1010 **INTRA-CE**	77817	15315	432	1919	17625	32680	9347	329	115	55
1011 **EXTRA-CE**	3410	1161	136	285	68	8	131	.	1619	2
1020 CLASSE 1	3247	1094	131	268	68	7	94	.	1583	2
1021 **A E L E**	2615	804	130	.	57	1	39	.	1582	2
1030 CLASSE 2	105	43	5	.	.	.	21	.	36	.
111.02 LIMONADES, AUT. BOISSONS N.ALCOOLIQUES,NDA										
001 FRANCE	3510	133	.	188	285	1671	687	4	117	425
002 BELG.-LUXBG.	67065	2358	16724	15	31585	.	16114	136	18	115
003 PAYS-BAS	76704	21494	19732	622	.	18194	8092	597	57	7916
004 RF ALLEMAGNE	35068	.	8832	3274	7434	9091	4560	144	438	1297
005 ITALIE	6628	2090	3517	.	272	415	58	.	15	261
006 ROYAUME-UNI	5376	37	941	2	326	164	.	3816	90	.
007 IRLANDE	16783	95	878	.	37	.	15766	.	7	.
008 DANEMARK	6854	4704	55	.	32	21	2036	6	.	.
030 SUEDE	512	2	.	.	.	.	5	505	.	.
036 SUISSE	6275	4511	214	24	265	260	414	520	67	.
038 AUTRICHE	5445	5351	.	73	.	.	14	.	.	7
042 ESPAGNE	850	5	771	.	16	39	19	.	.	.
048 YOUGOSLAVIE	747	635	.	112	.	.	.	.	.	.
400 ETATS-UNIS	1351	472	.	12	212	39	611	1	.	4
508 BRESIL	196	3	193	.	.	.	.	.	.	.
706 SINGAPOUR	170	1	105	.	1	.	63	.	.	.
736 T'AI-WAN	321	.	47	.	13	.	261	.	.	.
740 HONG-KONG	218	.	22	.	.	.	196	.	.	.
1000 **M O N D E**	234853	41920	52330	4377	40512	29918	49155	5232	1383	10026
1010 **INTRA-CE**	217999	30911	50695	4101	39970	29554	47312	4702	740	10014
1011 **EXTRA-CE**	16812	11009	1612	258	542	363	1843	530	644	11
1020 CLASSE 1	15429	10994	1085	222	495	336	1119	522	643	11
1021 **A E L E**	12417	9866	306	97	268	261	451	520	643	7
1030 CLASSE 2	1252	15	511	36	26	2	654	8	.	.
1040 CLASSE 3	131	.	17	.	21	23	70	.	.	.
112.11 MOUTS DE RAISINS PARTIELLEMENT FERMENTES										
001 FRANCE	279	240	.	.	.	39	.	.	.	.
005 ITALIE	2670	2556	12	.	.	30	72	.	.	.
1000 **M O N D E**	2994	2802	12	.	.	69	111	.	.	.
1010 **INTRA-CE**	2988	2796	12	.	.	69	111	.	.	.
1011 **EXTRA-CE**	6	6	.	.	.	.	.	.	.	.
112.12 VINS ET MOUTS DE RAISINS, FRAIS										
001 FRANCE	956010	278971	.	34566	107679	190876	285937	7620	49636	725
002 BELG.-LUXBG.	17487	2952	1268	22	10616	.	2462	18	149	.
003 PAYS-BAS	14367	4468	557	.	.	6098	2851	39	354	.
004 RF ALLEMAGNE	196033	.	2809	939	41167	6635	126815	3095	14737	36
005 ITALIE	474537	224754	152366	.	11305	18681	59632	1381	6288	130
006 ROYAUME-UNI	4745	366	1465	.	509	45	.	2095	239	26
007 IRLANDE	675	.	25	.	.	3	647	.	.	.
008 DANEMARK	1240	956	159	.	19	2	104	.	.	.
009 GRECE	17529	12974	1735	14	424	1148	1015	4	215	.
036 SUISSE	2443	1536	397	2	82	284	126	1	15	.
038 AUTRICHE	23444	21210	231	17	320	145	1385	21	115	.
040 PORTUGAL	164169	15420	59728	9346	11652	24244	34408	1297	8027	47
042 ESPAGNE	266488	48626	4730	1468	47509	10358	138774	3679	11231	113
048 YOUGOSLAVIE	34526	16763	107	229	210	279	16904	21	15	.
052 TURQUIE	457	298	15	.	47	23	73	.	1	.
056 U.R.S.S.	10377	9914	6	.	247	148	24	.	38	.
064 HONGRIE	20042	16691	39	40	203	123	2832	7	307	.
066 ROUMANIE	6511	6355	5	.	1	44	104	.	2	.
068 BULGARIE	7857	4170	7	.	131	17	3065	18	449	.
204 MAROC	3389	33	3202	.	.	152	2	.	.	.
208 ALGERIE	6569	127	5684	.	.	645	9	.	104	.
212 TUNISIE	5984	2853	418	.	6	2684	.	.	23	.
220 EGYPTE	121	.	.	.	.	.	121	.	.	.
390 AFR. DU SUD	7097	2008	39	6	361	365	4281	31	5	1
400 ETATS-UNIS	9300	1241	852	36	191	927	5630	262	161	.
404 CANADA	143	12	107	.	7	.	17	.	.	.
488 GUYANA	233	.	.	.	.	.	233	.	.	.

Origin / consignment Origine / provenance SITC	Quantity 1000 kg Quantités EUR 10	Deutschland	France	Italia	Nederland	Belg.-Lux.	UK	Ireland	Danmark	Ελλάδα
112.12										
512 CHILE	331	69	5	8	4	168	72	5	.	.
528 ARGENTINA	1073	297	2	.	29	624	100	18	3	.
600 CYPRUS	10768	185	.	.	.	1	10525	38	7	12
624 ISRAEL	430	29	79	.	30	29	247	1	15	.
720 CHINA	143	6	5	.	53	46	33	.	.	.
732 JAPAN	23	3	19	.	.	.	.	1	.	.
800 AUSTRALIA	998	206	4	.	176	.	587	4	19	.
804 NEW ZEALAND	127	22	.	.	11	.	89	2	3	.
1000 **W O R L D**	2834083	919371	936963	17136	194453	206016	460120	10524	88866	634
1010 **INTRA-EC**	2341819	736635	867926	10708	144192	173886	327889	8611	71457	515
1011 **EXTRA-EC**	492148	182736	69036	6319	50261	32130	132231	1910	17409	114
1020 CLASS 1	383375	118773	51209	6274	49693	23577	116340	1838	15568	103
1021 EFTA COUNTR.	115096	33238	41330	5000	6185	12161	12689	448	4005	40
1030 CLASS 2	44939	7257	17783	8	67	8289	11330	64	149	12
1031 ACP (63)	250	.	2	.	.	15	233	.	.	.
1040 CLASS 3	63832	56705	65	36	501	264	4561	9	1691	.
112.13 VERMOUTHS, AND OTHER WINES OF FRESH GRAPES FLAVOURED WITH AROMATIC EXTRACTS										
001 FRANCE	13507	1506	.	163	556	7983	2463	139	679	18
002 BELG.-LUXBG.	9669	1	903	.	8749	.	15	1	.	.
003 NETHERLANDS	452	1	317	.	.	27	79	28	.	.
004 FR GERMANY	1262	.	27	25	232	580	90	.	328	.
005 ITALY	89730	14888	11543	.	1610	9353	48918	76	3316	24
006 UTD. KINGDOM	497	2	60	.	.	28	.	383	24	.
009 GREECE	1159	1	1002	.	59	88	.	.	9	.
036 SWITZERLAND	13307	3	25	.	.	13279	.	.	.	.
038 AUSTRIA	27	15	.	9	3	.	.	.	.	.
042 SPAIN	32826	23133	.	260	431	8333	660	1	7	1
204 MOROCCO	1322	.	1322	.	.	.	.	.	.	.
212 TUNISIA	456	.	336	.	.	120	.	.	.	.
732 JAPAN	94	90	4	.	.	.	.	.	.	.
1000 **W O R L D**	164368	39664	15538	459	11641	39801	52230	630	4362	43
1010 **INTRA-EC**	116314	16419	13851	188	11206	18060	51565	628	4355	42
1011 **EXTRA-EC**	48049	23244	1687	269	434	21741	665	1	7	1
1020 CLASS 1	46258	23243	29	269	434	21612	662	1	7	1
1021 EFTA COUNTR.	13336	20	25	9	3	13279	.	.	.	.
1030 CLASS 2	1782	1	1658	.	.	120	3	.	.	.
112.20 OTHER FERMENTED BEVERAGES, N.E.S. (E.G., CIDER, PERRY AND MEAD)										
001 FRANCE	7271	5300	.	.	97	682	1106	67	19	.
002 BELG.-LUXBG.	2902	656	207	.	912	.	650	477	.	.
003 NETHERLANDS	609	51	.	.	.	504	45	9	.	.
004 FR GERMANY	2729	.	26	13	1295	39	594	38	722	.
005 ITALY	380	342	1	.	7	3	16	.	11	.
006 UTD. KINGDOM	2256	149	51	1	47	263	.	1744	1	.
007 IRELAND	326	.	.	.	.	.	326	.	.	.
008 DENMARK	341	73	.	.	202	6	52	.	.	8
036 SWITZERLAND	38	23	.	.	.	.	15	.	.	.
038 AUSTRIA	228	227	.	.	.	1	.	.	.	.
042 SPAIN	106	65	5	.	3	23	.	.	10	.
400 USA	585	.	.	.	.	.	581	4	.	.
720 CHINA	62	20	23	2	2	3	12	.	.	.
732 JAPAN	702	311	86	49	49	21	173	.	12	1
736 TAIWAN	107	47	.	1	15	16	28	.	.	.
1000 **W O R L D**	18746	7294	439	66	2630	1560	3610	2350	787	10
1010 **INTRA-EC**	16818	6572	287	13	2561	1497	2791	2335	754	8
1011 **EXTRA-EC**	1918	722	152	52	70	63	820	4	34	1
1020 CLASS 1	1674	626	95	49	52	45	769	4	33	1
1021 EFTA COUNTR.	291	250	4	.	.	1	15	.	11	.
1030 CLASS 2	180	76	33	.	15	16	39	.	.	.
1040 CLASS 3	63	20	24	2	2	3	12	.	.	.
112.30 BEER MADE FROM MALT (INCLUDING ALE, STOUT AND PORTER) D.E: BREAKDOWN BY COUNTRIES INCOMPLETE FOR BEER IN CONTAINERS HOLDING A MAXIMUM OF 10 LITRES										
001 FRANCE	20444	1281	.	10089	76	7267	1728	1	2	.
002 BELG.-LUXBG.	284222	12208	218706	18455	26795	.	7919	26	33	78
003 NETHERLANDS	107643	739	34312	28181	.	13571	29633	673	1	333
004 FR GERMANY	218129	.	47135	73693	4560	7818	83809	510	36	568
005 ITALY	1625	.	144	.	1	52	841	.	2	585
006 UTD. KINGDOM	31420	1077	1770	6731	354	14402	.	7059	17	10
007 IRELAND	170156	2615	2084	472	64	2505	162416	.	.	.
008 DENMARK	95622	35553	13660	9033	40	33287	3529	347	.	173
030 SWEDEN	5310	1369	.	.	.	.	3941	.	.	.
036 SWITZERLAND	1385	21	1102	197	.	.	65	.	.	.
038 AUSTRIA	19795	20	323	19379	7	4	62	.	.	.
040 PORTUGAL	2908	120	2547	.	.	146	95	.	.	.
042 SPAIN	3668	54	76	3121	.	102	315	.	.	.
048 YUGOSLAVIA	1291	.	68	1166	.	.	57	.	.	.
058 GERMAN DEM.R	1337	.	639	663	.	.	30	.	5	.
062 CZECHOSLOVAK	20669	15166	320	4570	24	59	513	.	17	.

Origin / consignment Origine / provenance CTCI	Value 1000 ECU Valeurs EUR 10	Deutschland	France	Italia	Nederland	Belg.-Lux.	UK	Ireland	Danmark	Ελλάδα
112.12										
512 CHILI	425	131	6	14	7	87	165	15	.	.
528 ARGENTINE	866	325	4	.	51	276	155	49	6	.
600 CHYPRE	13884	171	.	.	.	1	13581	110	11	10
624 ISRAEL	734	54	98	.	56	55	436	3	32	.
720 CHINE	266	11	10	.	109	59	77	.	.	.
732 JAPON	100	18	74	.	.	.	2	6	.	.
800 AUSTRALIE	1836	412	23	.	343	.	1007	13	38	.
804 NOUV.ZELANDE	258	54	.	.	31	.	160	3	10	.
1000 **M O N D E**	2270762	673909	236288	46756	233299	264412	702970	19817	92221	1090
1010 **INTRA-CE**	1682622	525441	160384	35541	171719	223487	479264	14253	71617	916
1011 **EXTRA-CE**	588055	148468	75904	11159	61580	40925	223705	6540	20604	170
1020 CLASSE 1	510389	107606	66367	11104	60757	36626	202806	5332	19631	160
1021 **A E L E**	190131	38168	60398	9365	12058	24673	35934	1319	8169	47
1030 CLASSE 2	32553	3701	9469	14	122	3908	14969	183	177	10
1031 ACP (63)	323	.	12	.	1	7	303	.	.	.
1040 CLASSE 3	45112	37161	68	40	701	391	5930	25	796	.
112.13 VERMOUTHS ET AUTRES VINS AROMATISES										
001 FRANCE	14271	1416	.	176	493	7461	3712	217	769	27
002 BELG.-LUXBG.	10652	8	1341	.	9276	.	26	1	.	.
003 PAYS-BAS	659	2	405	.	.	52	133	67	.	.
004 RF ALLEMAGNE	1397	.	53	15	243	498	95	.	493	.
005 ITALIE	56559	8977	6093	.	994	6581	30529	99	3246	40
006 ROYAUME-UNI	580	3	94	.	.	14	.	442	27	.
009 GRECE	465	1	339	.	64	55	.	.	6	.
036 SUISSE	6617	11	30	.	.	6573	3	.	.	.
038 AUTRICHE	135	118	.	13	4	.	.	.	.	.
042 ESPAGNE	13152	7386	.	212	242	3960	1337	4	10	1
204 MAROC	467	.	467	.	.	.	.	.	.	.
212 TUNISIE	142	.	100	.	.	42	.	.	.	.
732 JAPON	236	227	9	.	.	.	.	.	.	.
1000 **M O N D E**	105392	18187	8931	420	11316	25243	35846	831	4551	67
1010 **INTRA-CE**	84618	10439	8326	191	11070	14662	34495	827	4541	67
1011 **EXTRA-CE**	20770	7747	605	225	246	10581	1351	4	10	1
1020 CLASSE 1	20149	7744	39	225	246	10533	1347	4	10	1
1021 **A E L E**	6755	132	30	13	4	6573	3	.	.	.
1030 CLASSE 2	614	2	567	.	.	42	3	.	.	.
112.20 CIDRES, POIRE, HYDROMEL ETC., NDA.										
001 FRANCE	3685	2287	.	.	66	475	789	57	11	.
002 BELG.-LUXBG.	2700	950	162	.	599	.	634	355	.	.
003 PAYS-BAS	545	50	.	.	.	449	39	7	.	.
004 RF ALLEMAGNE	2097	.	9	10	846	32	450	46	704	.
005 ITALIE	118	85	2	.	4	6	9	.	10	.
006 ROYAUME-UNI	2733	525	28	2	58	510	.	1607	3	.
007 IRLANDE	168	1	.	.	.	.	167	.	.	.
008 DANEMARK	661	143	.	.	394	13	94	.	.	17
036 SUISSE	126	13	.	.	.	1	112	.	.	.
038 AUTRICHE	136	135	.	.	.	1	.	.	.	.
042 ESPAGNE	102	71	2	.	3	20	.	.	6	.
400 ETATS-UNIS	622	.	1	.	.	.	606	15	.	.
720 CHINE	146	45	59	5	5	5	26	.	1	.
732 JAPON	1744	790	186	138	128	48	407	.	44	3
736 T'AI-WAN	303	138	.	3	46	50	66	.	.	.
1000 **M O N D E**	16025	5272	505	158	2150	1611	3424	2094	791	20
1010 **INTRA-CE**	12705	4040	201	12	1967	1486	2181	2073	728	17
1011 **EXTRA-CE**	3315	1232	304	146	183	125	1244	15	63	3
1020 CLASSE 1	2751	1012	193	138	132	70	1126	15	62	3
1021 **A E L E**	277	148	3	.	.	2	112	.	12	.
1030 CLASSE 2	415	174	50	3	46	50	92	.	.	.
1040 CLASSE 3	149	46	61	5	5	5	26	.	1	.
112.30 BIERES (YC ALE, STOUT, PORTER) D.E: VENTILATION PAR PAYS INCOMPLETE POUR LES BIERES EN RECIPIENTS DE MAX. 10 LITRES										
001 FRANCE	10445	636	.	6449	48	2544	767	.	1	.
002 BELG.-LUXBG.	77794	4496	50274	10798	10693	.	1424	20	23	66
003 PAYS-BAS	54440	464	9501	14971	.	6264	22265	617	.	258
004 RF ALLEMAGNE	100901	.	18390	41477	1671	3445	35013	366	44	505
005 ITALIE	717	.	57	.	1	24	273	.	1	361
006 ROYAUME-UNI	13275	855	947	4089	161	4269	.	2937	11	6
007 IRLANDE	42927	1841	1322	293	43	911	38517	.	.	.
008 DANEMARK	50733	21839	5119	7576	28	13576	2329	147	.	119
030 SUEDE	2275	689	.	.	.	.	1586	.	.	.
036 SUISSE	517	11	365	110	.	.	31	.	.	.
038 AUTRICHE	7888	8	151	7659	4	3	63	.	.	.
040 PORTUGAL	941	61	766	.	.	68	46	.	.	.
042 ESPAGNE	1508	33	29	1223	.	51	172	.	.	.
048 YOUGOSLAVIE	325	.	35	273	.	.	17	.	.	.
058 RD.ALLEMANDE	289	.	108	171	.	.	9	.	1	.
062 TCHECOSLOVAQ	6291	4473	117	1427	16	26	227	.	5	.

Tab. 1 **Import** January - December 1983 Janvier - Décembre

Origin / consignment Origine / provenance SITC	Quantity 1000 kg EUR 10	Deutschland	France	Italia	Nederland	Belg.-Lux.	UK	Ireland	Danmark	Ελλάδα	Quantités
112.30											
400 USA	853	3	3	1	26	20	781	19	.	.	.
720 CHINA	437	34	343	4	10	22	24	.	.	.	.
732 JAPAN	315	20	171	31	3	.	90	.	.	.	.
800 AUSTRALIA	13435	.	.	.	.	.	13435	.	.	.	.
958 NOT DETERMIN	261	.	.	260	.	.	.	1	.	.	.
1000 W O R L D	1001687	70292	323554	176064	31992	79286	309803	6836	113	1747	
1010 INTRA-EC	929261	53473	317812	146654	31891	78903	289874	6817	90	1747	
1011 EXTRA-EC	72168	16820	5742	29150	101	383	19929	19	24	.	
1020 CLASS 1	49128	1612	4289	23906	52	284	18965	19	1	.	
1021 EFTA COUNTR.	29456	1536	3971	19576	23	162	4187	.	1	.	
1030 CLASS 2	412	6	97	8	14	1	286	.	.	.	
1040 CLASS 3	22626	15202	1357	5236	34	97	678	.	22	.	
112.41 WHISKY											
001 FRANCE	1977	59	.	1390	23	228	4	22	176	75	
002 BELG.-LUXBG.	390	9	.	.	287	.	45	.	23	26	
003 NETHERLANDS	272	88	51	.	.	42	59	15	.	17	
004 FR GERMANY	1387	.	699	19	373	227	18	.	48	3	
006 UTD. KINGDOM	122959	14194	53685	22119	7082	9754	.	3780	2988	9357	
007 IRELAND	5888	380	299	53	233	511	4366	.	27	19	
400 USA	7345	4723	1105	540	277	107	462	8	84	39	
404 CANADA	1179	260	40	118	76	31	565	19	28	42	
452 HAITI	34	.	.	.	.	.	34	.	.	.	
958 NOT DETERMIN	79	.	.	52	.	22	.	5	.	.	
1000 W O R L D	141652	19717	55881	24302	8368	10937	5610	3850	3374	9613	
1010 INTRA-EC	132922	14733	54734	23582	8011	10768	4500	3817	3262	9517	
1011 EXTRA-EC	8649	4984	1146	668	357	149	1109	28	112	96	
1020 CLASS 1	8572	4984	1146	668	355	149	1049	28	112	81	
1021 EFTA COUNTR.	25	.	1	.	1	11	10	2	.	.	
1030 CLASS 2	60	.	.	.	.	.	60	.	.	.	
112.42 SPIRITS OBTAINED BY DISTILLING WINE OR GRAPE MARC											
001 FRANCE	55845	25600	.	1411	3419	4409	18700	1480	736	90	
002 BELG.-LUXBG.	267	12	.	1	239	.	14	1	.	.	
003 NETHERLANDS	3048	2432	7	258	.	45	260	.	44	.	
004 FR GERMANY	721	.	14	2	110	433	153	6	.	3	
005 ITALY	8178	7972	91	.	14	67	30	2	1	1	
006 UTD. KINGDOM	152	.	55	14	38	16	.	26	.	3	
007 IRELAND	247	.	.	.	4	15	228	.	.	.	
009 GREECE	3136	3032	1	58	11	27	7	.	.	.	
040 PORTUGAL	55	26	22	.	.	4	2	.	1	.	
042 SPAIN	2419	1081	8	1189	20	29	89	.	3	.	
600 CYPRUS	58	2	.	.	.	.	56	.	.	.	
1000 W O R L D	74289	40207	240	2952	3872	5060	19560	1515	785	98	
1010 INTRA-EC	71595	39048	169	1744	3835	5013	19392	1515	781	98	
1011 EXTRA-EC	2669	1159	71	1189	38	39	169	.	4	.	
1020 CLASS 1	2577	1153	56	1189	29	37	109	.	4	.	
1021 EFTA COUNTR.	67	26	23	.	.	7	10	.	1	.	
1030 CLASS 2	87	3	15	.	9	1	59	.	.	.	
112.49 SPIRITS AND DISTILLED ALCOHOLIC BEVERAGES, N.E.S.; COMPOUND ALCOHOLIC PREPARATIONS FOR THE MANUFACTURE OF BEVERAGES **DE: BREAKDOWN BY COUNTRIES INCOMPLETE FOR RUM, ARRACK AND TAFIA IN CONTAINERS HOLDING MORE THAN 2 LITRES**											
001 FRANCE	30745	10347	.	4250	1504	7371	5694	253	768	558	
002 BELG.-LUXBG.	1739	179	221	36	1215	.	62	9	5	12	
003 NETHERLANDS	19981	5130	759	321	.	9314	4239	43	73	102	
004 FR GERMANY	4920	.	1586	384	1464	777	179	6	469	55	
005 ITALY	17123	10460	763	.	1207	3109	1171	8	189	216	
006 UTD. KINGDOM	10305	1950	3178	727	977	1121	.	920	917	515	
007 IRELAND	11844	1536	431	153	595	155	8502	.	384	88	
008 DENMARK	2236	1589	136	69	113	57	177	1	.	94	
009 GREECE	4106	3920	103	20	3	47	12	.	1	.	
028 NORWAY	290	261	1	.	4	1	1	.	22	.	
030 SWEDEN	142	56	6	11	1	11	40	.	7	6	
032 FINLAND	336	80	43	10	17	38	108	1	13	26	
036 SWITZERLAND	448	85	123	90	6	114	15	.	15	.	
038 AUSTRIA	581	537	3	5	12	13	3	.	1	7	
042 SPAIN	1040	125	13	657	37	10	9	.	.	189	
048 YUGOSLAVIA	622	519	10	5	45	7	6	.	26	4	
052 TURKEY	811	745	30	.	21	9	6	.	.	.	
056 SOVIET UNION	3440	1967	771	310	76	91	33	4	6	182	
060 POLAND	1922	751	592	274	49	132	90	.	7	27	
062 CZECHOSLOVAK	67	21	.	5	32	2	.	.	.	7	
064 HUNGARY	172	155	6	4	2	1	4	.	.	.	
224 SUDAN	16	.	16	.	.	.	.	.	.	.	
370 MADAGASCAR	148	.	148	.	.	.	.	.	.	.	
372 REUNION	5428	1831	3597	.	.	.	.	.	.	.	
400 USA	924	209	167	7	212	92	98	12	18	109	
404 CANADA	47	1	.	22	.	.	23	1	.	.	
412 MEXICO	740	236	150	40	44	16	189	12	26	27	
448 CUBA	123	85	2	25	1	1	9	.	.	.	

Origin / consignment Origine / provenance CTCI	Value 1000 ECU EUR 10	Deutschland	France	Italia	Nederland	Belg.-Lux.	UK	Ireland	Danmark	Ελλάδα	Valeurs
112.30											
400 ETATS-UNIS	702	6	12	3	19	8	641	13	.	.	
720 CHINE	238	27	172	3	7	9	20	.	.	.	
732 JAPON	261	32	113	31	5	.	80	.	.	.	
800 AUSTRALIE	8720	.	.	.	1	.	8719	.	.	.	
958 NON DETERMIN	114	.	.	114	.	.	.	.	.	.	
1000 M O N D E	381885	35484	87648	96684	12716	31209	112640	4100	89	1315	
1010 INTRA-CE	351232	30130	85699	85854	12645	31033	100587	4087	82	1315	
1011 EXTRA-CE	30539	5354	1949	10916	71	176	12053	13	7	.	
1020 CLASSE 1	23288	845	1470	9305	41	138	11475	13	1	.	
1021 A E L E	11665	774	1282	7770	15	80	1743	.	1	.	
1030 CLASSE 2	359	7	67	9	7	2	267	.	.	.	
1040 CLASSE 3	6889	4501	411	1602	23	36	310	.	6	.	
112.41 WHISKY											
001 FRANCE	4835	216	.	3432	83	575	31	66	347	85	
002 BELG.-LUXBG.	1141	53	.	.	655	.	167	.	235	31	
003 PAYS-BAS	935	433	132	1	.	140	148	60	.	21	
004 RF ALLEMAGNE	4039	.	2484	44	773	451	152	.	125	10	
006 ROYAUME-UNI	326318	43264	127426	76167	21090	24802	.	9117	8913	15519	
007 IRLANDE	13272	1282	684	205	774	786	9409	.	97	35	
400 ETATS-UNIS	16492	8804	2811	1464	1066	366	1528	31	317	105	
404 CANADA	3282	906	122	445	216	131	1199	67	103	93	
452 HAITI	361	.	.	.	.	.	361	.	.	.	
958 NON DETERMIN	226	.	.	170	.	39	.	17	.	.	
1000 M O N D E	371390	54974	133666	81983	24733	27369	13211	9361	10141	15952	
1010 INTRA-CE	350695	45256	130726	79869	23430	26776	9937	9243	9717	15741	
1011 EXTRA-CE	20469	9717	2940	1944	1303	555	3274	102	424	210	
1020 CLASSE 1	19987	9717	2940	1944	1288	555	2821	101	424	197	
1021 A E L E	110	.	4	.	4	58	41	3	.	.	
1030 CLASSE 2	454	.	.	.	.	.	453	1	.	.	
112.42 EAUX-DE-VIE NATUR.DE VIN OU MARC DE RAISIN											
001 FRANCE	225657	64274	.	7850	17437	16623	104742	9458	5000	273	
002 BELG.-LUXBG.	967	80	2	16	839	.	27	3	.	.	
003 PAYS-BAS	13238	11418	8	74	.	147	1133	1	457	.	
004 RF ALLEMAGNE	2461	.	71	8	363	1240	734	32	1	12	
005 ITALIE	9095	8700	128	.	34	158	65	3	4	3	
006 ROYAUME-UNI	423	6	63	56	137	64	.	90	.	7	
007 IRLANDE	1594	.	.	.	32	68	1494	.	.	.	
009 GRECE	4697	4548	2	26	21	85	15	.	.	.	
040 PORTUGAL	107	67	21	.	.	9	9	.	1	.	
042 ESPAGNE	5846	2405	14	3106	40	87	187	.	7	.	
600 CHYPRE	130	7	.	.	.	.	123	.	.	.	
1000 M O N D E	284784	91646	470	11185	18964	18550	108614	9588	5471	296	
1010 INTRA-CE	258135	89027	274	8031	18853	18384	103210	9587	5483	296	
1011 EXTRA-CE	6554	2619	196	3106	101	119	404	1	8	.	
1020 CLASSE 1	6246	2595	90	3106	61	115	271	.	8	.	
1021 A E L E	163	74	25	.	1	21	41	.	1	.	
1030 CLASSE 2	294	13	105	.	41	3	131	1	.	.	
112.49 ALCOOLS ET BOISSONS ALCOOLIQUES DISTILLEES **DE: VENTILATION PAR PAYS INCOMPLETE POUR LE RHUM, TAFIA, ARAK, EN RECIPIENTS DE PLUS DE 2 LITRES**											
001 FRANCE	82669	23746	.	12547	5824	19483	16722	704	2069	1574	
002 BELG.-LUXBG.	3875	670	334	67	2466	.	240	34	20	24	
003 PAYS-BAS	35100	5551	1029	776	.	15406	11708	150	225	255	
004 RF ALLEMAGNE	16085	.	1798	3011	6474	1956	635	57	1967	187	
005 ITALIE	34436	22840	1481	.	1768	3992	3361	43	453	498	
006 ROYAUME-UNI	25376	3671	6982	2526	3379	2862	.	1958	2758	1240	
007 IRLANDE	41420	6681	1358	647	2610	547	27735	.	1593	249	
008 DENMARK	5798	4390	194	171	288	122	392	6	.	235	
009 GRECE	5599	5170	264	58	6	81	17	.	3	.	
028 NORVEGE	1157	1048	2	.	11	5	2	.	89	.	
030 SUEDE	257	112	13	19	2	24	60	.	12	15	
032 FINLANDE	657	202	68	20	34	64	201	1	23	44	
036 SUISSE	3096	973	814	273	99	703	116	.	118	.	
038 AUTRICHE	2404	2192	10	28	48	91	9	.	5	23	
042 ESPAGNE	2853	252	21	2026	90	25	26	.	.	413	
048 YOUGOSLAVIE	1181	994	20	6	93	25	10	.	25	8	
052 TURQUIE	1861	1731	44	.	51	21	14	.	.	.	
056 U.R.S.S.	5609	3988	517	487	153	138	63	13	10	240	
060 POLOGNE	2780	1362	551	372	109	175	164	.	11	36	
062 TCHECOSLOVAQ	170	64	.	9	89	2	.	.	.	6	
064 HONGRIE	347	322	5	6	5	4	5	.	.	.	
224 SOUDAN	131	.	131	.	.	.	.	.	.	.	
370 MADAGASCAR	195	.	195	.	.	.	.	.	.	.	
372 REUNION	4664	1116	3548	.	.	.	.	.	.	.	
400 ETATS-UNIS	2900	721	485	55	588	275	347	35	83	311	
404 CANADA	200	2	2	122	1	.	70	3	.	.	
412 MEXIQUE	1750	376	336	127	134	50	540	41	88	58	
448 CUBA	177	123	2	37	3	2	10	.	.	.	

Origin / consignment Origine / provenance SITC	Quantity 1000 kg EUR 10	Deutschland	France	Italia	Nederland	Belg.-Lux.	UK	Ireland	Danmark	Quantités Ελλάδα
112.49										
450 WEST INDIES	52	1	.	.	.	.	16	32	3	.
452 HAITI	33	.	.	33	.	.	.	.	.	.
453 BAHAMAS	8815	1067	.	.	890	531	5755	266	306	.
458 GUADELOUPE	4732	138	4586	.	6	.	.	.	.	.
462 MARTINIQUE	12851	4548	8296	3	.	4	.	.	.	.
464 JAMAICA	3626	908	11	49	96	15	2253	204	74	16
469 BARBADOS	790	12	.	.	4	.	773	.	1	.
472 TRINIDAD,TOB	2249	.	5	.	5	2	2209	2	22	4
476 NL ANTILLES	39	.	.	.	39	.	.	.	.	.
488 GUYANA	6533	1235	.	.	19	2	5272	5	.	.
496 FR. GUIANA	130	.	128	.	2	.	.	.	.	.
508 BRAZIL	361	113	2	6	15	37	87	.	82	19
700 INDONESIA	73	54	.	.	11	1	.	.	7	.
706 SINGAPORE	64	.	64	.	.	.	.	.	.	.
720 CHINA	231	25	142	26	5	21	12	.	.	.
728 SOUTH KOREA	26	4	14	5	1	.	.	.	2	.
732 JAPAN	75	7	6	.	3	.	57	1	1	.
800 AUSTRALIA	39	21	18	.	.	.	.	.	.	.
958 NOT DETERMIN	65	.	6	23	.	27	.	9	.	.
977 SECRET CTRS.	1860	1860	.	.	.	.	.	.	.	.
1000 **W O R L D**	163130	52788	26171	7584	8763	23142	37173	1788	3444	2277
1010 INTRA-EC	103001	35110	7177	5960	7078	21952	20037	1240	2805	1642
1011 EXTRA-EC	58207	15818	18989	1602	1685	1163	17137	539	639	635
1020 CLASS 1	5385	2649	429	809	359	301	378	14	103	343
1021 EFTA COUNTR.	1816	1023	182	117	40	183	170	1	59	41
1030 CLASS 2	46854	10161	17047	150	1151	615	16610	521	523	76
1031 ACP (63)	22201	3224	178	49	1031	550	16268	477	404	20
1040 CLASS 3	5967	3007	1513	644	175	248	148	4	13	215
121.11 TOBACCO, NOT STRIPPED, FLUE-CURED, OF THE VIRGINIA TYPE										
001 FRANCE	819	818	.	.	.	1	.	.	.	.
002 BELG.-LUXBG.	60	19	.	.	41	.	.	.	.	.
003 NETHERLANDS	1180	648	.	.	.	320	.	.	.	212
004 FR GERMANY	388	.	.	99	214	2	.	.	28	45
005 ITALY	1957	529	.	.	1176	148	18	.	86	.
006 UTD. KINGDOM	156	15	.	39	94	8	.	.	.	.
009 GREECE	86	26	.	.	60	.	.	.	.	.
048 YUGOSLAVIA	447	129	.	.	207	111	.	.	.	.
052 TURKEY	84	.	.	.	84	.	.	.	.	.
056 SOVIET UNION	39	.	.	.	39	.	.	.	.	.
060 POLAND	630	520	.	.	79	31	.	.	.	.
064 HUNGARY	50	48	.	.	.	2	.	.	.	.
322 ZAIRE	116	.	.	.	116	.	.	.	.	.
352 TANZANIA	201	6	.	.	105	20	52	.	.	16
366 MOZAMBIQUE	128	1	.	.	127	.	.	.	.	.
370 MADAGASCAR	131	12	61	.	44	14	.	.	.	.
378 ZAMBIA	127	115	.	.	5	7	.	.	.	.
382 ZIMBABWE	14874	1285	.	99	10254	859	1538	.	785	54
386 MALAWI	3694	466	18	.	2589	110	119	.	20	372
390 SOUTH AFRICA	593	121	.	.	2	430	37	.	3	.
400 USA	18253	8131	206	6725	2625	332	57	.	112	63
404 CANADA	3672	2913	.	.	441	135	183	.	.	.
448 CUBA	305	87	.	.	214	4	.	.	.	.
508 BRAZIL	16520	1681	34	8853	4359	1098	244	.	143	108
528 ARGENTINA	435	120	.	.	262	53	.	.	.	.
664 INDIA	1788	35	.	1325	421	7	.	.	.	.
666 BANGLADESH	309	281	.	.	28	.	.	.	.	.
669 SRI LANKA	50	.	.	.	50	.	.	.	.	.
680 THAILAND	392	178	.	.	64	150	.	.	.	.
708 PHILIPPINES	392	199	3	.	176	14	.	.	.	.
720 CHINA	2674	1333	181	.	966	181	.	.	13	.
728 SOUTH KOREA	2621	823	.	953	844	.	1	.	.	.
736 TAIWAN	225	208	.	.	.	7	.	.	10	.
800 AUSTRALIA	338	.	.	.	338	.	.	.	.	.
1000 **W O R L D**	73969	20780	615	18094	26089	4068	2252	1	1201	871
1010 INTRA-EC	4647	2057	.	138	1584	479	18	.	114	257
1011 EXTRA-EC	69321	18723	615	17956	24505	3587	2234	1	1086	614
1020 CLASS 1	23407	11305	208	6725	3697	1016	278	.	115	63
1030 CLASS 2	42180	5416	226	11230	19493	2350	1955	1	958	551
1031 ACP (63)	19209	1886	117	99	13139	1012	1709	.	805	442
1040 CLASS 3	3733	2002	181	.	1315	222	.	.	13	.
121.19 TOBACCO, NOT STRIPPED, OTHER THAN VIRGINIA-TYPE FLUE-CURED										
001 FRANCE	4371	3647	.	.	11	713	.	.	.	.
002 BELG.-LUXBG.	722	373	.	.	282	.	57	.	10	.
003 NETHERLANDS	1923	31	13	.	.	1576	215	88	.	.
004 FR GERMANY	2056	.	26	626	1126	107	.	.	26	145
005 ITALY	19330	9071	1872	.	7173	975	6	.	231	.
006 UTD. KINGDOM	255	16	.	9	217	11	.	2	.	.
009 GREECE	15483	8724	2410	1188	1175	1824	123	.	39	.
036 SWITZERLAND	181	79	.	.	102	.	.	.	.	.
048 YUGOSLAVIA	1878	913	155	675	13	117	5	.	.	.

Origin / consignment Origine / provenance CTCI	Value 1000 ECU EUR 10	Deutschland	France	Italia	Nederland	Belg.-Lux.	UK	Ireland	Danmark	Valeurs Ελλάδα
112.49										
450 INDES OCCID.	150	2	.	.	.	.	44	98	6	.
452 HAITI	120	.	.	120	.	.	.	.	.	.
453 BAHAMAS	30503	2839	.	.	2939	1577	21253	894	1001	.
458 GUADELOUPE	5768	86	5669	.	13	.	.	.	.	.
462 MARTINIQUE	24308	11896	12396	6	.	10	.	.	.	.
464 JAMAIQUE	8996	2158	25	121	228	39	5531	691	166	37
469 LA BARBADE	1246	36	.	.	9	1	1196	.	4	.
472 TRINIDAD,TOB	7659	.	50	.	15	16	7722	6	33	17
476 ANTILLES NL	141	.	.	.	141	.	.	.	.	.
488 GUYANA	10522	840	.	1	40	4	9615	22	.	.
496 GUYANE FR.	168	.	165	.	3	.	.	.	.	.
508 BRESIL	1077	367	2	21	44	116	184	.	268	75
700 INDONESIE	146	107	.	.	23	1	.	.	15	.
706 SINGAPOUR	201	.	199	.	.	.	2	.	.	.
720 CHINE	1026	132	414	102	21	297	56	.	4	.
728 COREE DU SUD	129	15	57	30	5	.	.	.	22	.
732 JAPON	393	18	53	1	13	.	296	4	6	.
800 AUSTRALIE	132	70	61	1	.	.	.	.	.	.
958 NON DETERMIN	202	.	28	43	.	107	.	24	.	.
977 SECRET	1818	1818	.	.	.	.	.	.	.	.
1000 **M O N D E**	378287	108769	39435	23949	27915	48257	108517	4782	11080	5583
1010 INTRA-CE	250354	72719	13439	19822	22814	44450	60811	2951	9088	4262
1011 EXTRA-CE	125912	34232	25968	4083	5101	3700	47706	1807	1994	1321
1020 CLASSE 1	17179	6331	1603	2551	1048	1245	1182	43	361	815
1021 A E L E	7616	4539	915	341	193	900	397	1	247	83
1030 CLASSE 2	98597	19904	22874	518	3658	1836	46225	1751	1608	223
1031 ACP (63)	59531	5884	403	122	3283	1637	45329	1613	1206	54
1040 CLASSE 3	10136	5998	1491	1013	396	619	298	13	25	283
121.11 TABACS N.ECOTES SECHES EN SECHOIRS										
001 FRANCE	2849	2846	.	.	.	3	.	.	.	.
002 BELG.-LUXBG.	132	30	.	.	102	.	.	.	.	.
003 PAYS-BAS	4850	2182	.	.	.	713	.	.	.	1955
004 RF ALLEMAGNE	1089	.	.	233	402	6	.	.	36	412
005 ITALIE	4633	1612	.	.	2466	367	51	.	137	.
006 ROYAUME-UNI	612	32	.	124	423	33	.	.	.	.
009 GRECE	195	37	.	.	158	.	.	.	.	.
048 YOUGOSLAVIE	1250	334	.	.	616	300	.	.	.	.
052 TURQUIE	258	.	.	.	258	.	.	.	.	.
056 U.R.S.S.	195	.	.	.	195	.	.	.	.	.
060 POLOGNE	1527	1248	.	.	209	70	.	.	.	.
064 HONGRIE	119	115	.	.	.	4	.	.	.	.
322 ZAIRE	250	.	.	.	250	.	.	.	.	.
352 TANZANIE	629	13	.	.	300	51	184	.	.	81
366 MOZAMBIQUE	420	1	.	.	419	.	.	.	.	.
370 MADAGASCAR	327	22	167	.	103	35	.	.	.	.
378 ZAMBIE	628	616	.	.	8	4	.	.	.	.
382 ZIMBABWE	52102	4199	.	461	36069	3098	4913	.	3077	285
386 MALAWI	12463	1618	92	.	9074	340	385	.	53	901
390 AFR. DU SUD	1318	236	.	.	2	953	118	.	9	.
400 ETATS-UNIS	103693	38679	1201	43441	17185	1893	66	.	653	575
404 CANADA	12008	8520	.	.	2194	583	711	.	.	.
448 CUBA	540	109	.	.	422	9	.	.	.	.
508 BRESIL	61370	6393	49	34394	15196	3561	676	.	500	599
528 ARGENTINE	1335	374	.	.	830	131	.	.	.	.
664 INDE	4872	105	.	3695	1052	20	.	.	.	.
666 BANGLA DESH	830	759	.	.	71	.	.	.	.	.
669 SRI LANKA	135	.	.	.	135	.	.	.	.	.
680 THAILANDE	1039	551	.	.	149	339	.	.	.	.
708 PHILIPPINES	1185	606	5	.	542	32	.	.	.	.
720 CHINE	5234	2748	151	.	1958	352	.	.	27	.
728 COREE DU SUD	10812	3257	.	4307	3241	.	7	.	.	.
736 T'AI-WAN	177	155	.	.	1	12	.	.	9	.
800 AUSTRALIE	2016	.	.	.	2016	.	.	.	.	.
1000 **M O N D E**	291596	77531	1796	86655	96204	12982	7116	1	4503	4808
1010 INTRA-CE	14370	6751	.	356	3551	1121	51	.	173	2367
1011 EXTRA-CE	277226	70780	1796	86299	92653	11861	7065	1	4330	2441
1020 CLASSE 1	120652	47850	1201	43441	22272	3756	895	.	682	575
1030 CLASSE 2	148894	18686	444	42858	67570	7659	6170	1	3641	1865
1031 ACP (63)	66541	6468	312	461	45884	3533	5486	.	3131	1266
1040 CLASSE 3	7680	4244	151	.	2812	446	.	.	27	.
121.19 TABACS N.ECOTES AUT. QUE SECHES E.SECHOIRS										
001 FRANCE	15075	12477	.	.	155	2443	.	.	.	.
002 BELG.-LUXBG.	3279	1948	.	.	1145	.	175	.	11	.
003 PAYS-BAS	12701	112	51	.	.	10797	1070	669	2	.
004 RF ALLEMAGNE	4831	.	87	1292	2047	610	.	.	50	745
005 ITALIE	39244	16187	4412	.	16326	1839	9	.	468	3
006 ROYAUME-UNI	1000	57	.	15	883	37	.	6	.	.
009 GRECE	50207	27775	6015	6394	3611	5663	603	.	146	.
036 SUISSE	427	252	.	.	175	.	.	.	.	.
048 YOUGOSLAVIE	7545	3254	685	3149	45	403	9	.	.	.

Tab. 1 **Import** January - December 1983 Janvier - Décembre

Origin / consignment Origine / provenance SITC	Quantity 1000 kg EUR 10	Deutschland	France	Italia	Nederland	Belg.-Lux.	UK	Ireland	Danmark	Ελλάδα
121.19										
052 TURKEY	16545	8498	2778	1988	1570	1251	62	.	398	.
056 SOVIET UNION	204	51	.	.	113	40	.	.	.	.
060 POLAND	125	35	.	.	.	90	.	.	.	.
066 ROMANIA	1199	43	1095	25	30	6	.	.	.	.
068 BULGARIA	4543	1945	2196	.	261	137	4	.	.	.
070 ALBANIA	334	.	231	100	.	3	.	.	.	.
202 CANARY ISLES	486	.	.	.	486	.	.	.	.	.
212 TUNISIA	144	.	43	.	.	101	.	.	.	.
264 SIERRA LEONE	94	65	.	.	29	.	.	.	.	.
302 CAMEROON	486	61	115	.	198	66	15	.	31	.
306 CENTR.AFRIC.	560	.	551	.	2	7	.	.	.	.
318 CONGO	188	.	188	.	.	.	.	.	.	.
350 UGANDA	83	.	.	.	83	.	.	.	.	.
352 TANZANIA	675	140	.	.	509	26	.	.	.	.
370 MADAGASCAR	197	66	73	.	48	3	.	.	7	.
372 REUNION	309	.	309	.	.	.	.	.	.	.
378 ZAMBIA	30	15	.	.	15	.	.	.	.	.
382 ZIMBABWE	556	72	.	.	465	12	.	.	7	.
386 MALAWI	3943	1154	78	.	2401	272	8	16	.	14
400 USA	18100	3938	61	7605	5310	627	460	.	69	30
404 CANADA	255	212	.	.	43	.	.	.	.	.
412 MEXICO	610	437	106	.	60	7	.	.	.	.
416 GUATEMALA	85	85	.	.	.	.	.	.	.	.
432 NICARAGUA	49	10	.	.	.	21	18	.	.	.
448 CUBA	821	132	131	.	402	87	63	.	6	.
456 DOMINICAN R.	2740	382	1052	.	388	778	26	.	114	.
464 JAMAICA	89	.	.	.	89	.	.	.	.	.
480 COLOMBIA	894	607	21	.	11	255	.	.	.	.
500 ECUADOR	51	1	.	.	3	47	.	.	.	.
504 PERU	65	59	6	.	.	.	.	.	.	.
508 BRAZIL	9364	1760	2918	.	2762	1081	171	.	671	1
520 PARAGUAY	1835	50	1059	.	219	504	.	.	3	.
524 URUGUAY	65	.	65	.	.	.	.	.	.	.
528 ARGENTINA	1211	135	991	.	30	55	.	.	.	.
600 CYPRUS	168	8	.	10	30	108	11	1	2	.
604 LEBANON	234	2	206	.	.	25	1	.	.	.
608 SYRIA	41	5	30	.	.	.	.	.	6	.
664 INDIA	615	28	.	.	574	9	4	.	.	.
680 THAILAND	355	14	.	.	217	124	.	.	.	.
700 INDONESIA	9888	2661	1361	.	3741	903	434	.	109	679
708 PHILIPPINES	620	18	111	.	165	323	.	.	3	.
720 CHINA	225	24	3	.	102	90	.	.	6	.
728 SOUTH KOREA	2799	2009	.	770	.	20	.	.	.	.
1000 **W O R L D**	128286	47586	20288	12996	30561	12443	1686	106	1750	870
1010 **INTRA-EC**	44146	21864	4321	1823	9987	5209	402	89	306	145
1011 **EXTRA-EC**	84138	25720	15967	11173	20575	7234	1284	17	1444	724
1020 CLASS 1	37001	13640	2994	10269	7054	2017	529	.	468	30
1021 EFTA COUNTR.	193	79	.	.	112	2	.	.	.	.
1030 CLASS 2	39652	9849	9319	780	12575	4765	688	17	965	694
1031 ACP (63)	6951	1573	1041	.	3851	388	23	16	45	14
1040 CLASS 3	7487	2231	3656	125	945	453	66	.	11	.
121.21 TOBACCO, WHOLLY OR PARTLY STRIPPED, FLUE-CURED, OF THE VIRGINIA TYPE										
001 FRANCE	64	4	.	.	26	.	34	.	.	.
002 BELG.-LUXBG.	640	511	.	.	120	.	6	.	3	.
003 NETHERLANDS	5780	257	.	.	.	3119	46	.	.	2358
004 FR GERMANY	795	.	.	.	70	116	.	.	21	588
005 ITALY	6218	2226	.	.	1021	54	2849	.	.	68
006 UTD. KINGDOM	150	14	.	.	41	16	.	79	.	.
036 SWITZERLAND	42	.	.	42	.	.	.	.	.	.
048 YUGOSLAVIA	151	114	.	.	13	4	.	.	20	.
052 TURKEY	38	.	.	.	38	.	.	.	.	.
056 SOVIET UNION	228	99	.	.	129	.	.	.	.	.
060 POLAND	120	120	.	.	.	.	.	.	.	.
064 HUNGARY	64	15	.	.	4	45	.	.	.	.
350 UGANDA	46	27	.	.	19	.	.	.	.	.
352 TANZANIA	4499	585	.	4	1091	308	2466	35	10	.
366 MOZAMBIQUE	42	.	.	.	42	.	.	.	.	.
378 ZAMBIA	339	150	.	.	.	.	162	27	.	.
382 ZIMBABWE	27809	3591	118	8	2866	1430	17899	1071	824	.
386 MALAWI	10442	2007	276	.	1335	245	6239	251	89	.
390 SOUTH AFRICA	1479	9	.	.	348	557	540	.	25	.
400 USA	46133	15518	712	394	5502	2587	19116	1302	902	.
404 CANADA	17766	1487	78	.	437	613	14808	325	18	.
408 S.PIERRE,MIQ	108	.	.	.	.	.	108	.	.	.
508 BRAZIL	31673	7143	1034	.	1645	689	18634	1538	990	.
528 ARGENTINA	3118	1396	.	.	940	240	507	35	.	.
662 PAKISTAN	461	.	.	.	.	.	457	4	.	.
664 INDIA	20392	218	.	4	685	732	17287	1486	.	.
666 BANGLADESH	311	244	.	.	.	.	67	.	.	.
669 SRI LANKA	280	.	.	.	.	119	151	10	.	.
680 THAILAND	7492	3392	.	.	806	197	3039	.	58	.
708 PHILIPPINES	2669	2126	.	.	135	113	295	.	.	.
720 CHINA	1182	13	756	.	359	3	51	.	.	.

Origin / consignment Origine / provenance CTCI	Value 1000 ECU EUR 10	Deutschland	France	Italia	Nederland	Belg.-Lux.	UK	Ireland	Danmark	Ελλάδα
121.19										
052 TURQUIE	59074	29056	6895	9025	6802	4896	177	.	2223	.
056 U.R.S.S.	990	204	.	.	573	213	.	.	.	.
060 POLOGNE	233	64	.	.	.	169	.	.	.	.
066 ROUMANIE	1485	94	1263	33	77	18	.	.	.	.
068 BULGARIE	12970	6296	5183	.	1004	475	12	.	.	.
070 ALBANIE	827	.	558	260	.	9	.	.	.	.
202 CANARIES	996	.	.	.	996	.	.	.	.	.
212 TUNISIE	217	.	74	.	.	143	.	.	.	.
264 SIERRA LEONE	341	244	.	.	97	.	.	.	.	.
302 CAMEROUN	4345	569	841	.	2264	311	31	.	329	.
306 R.CENTRAFRIC	1247	.	1196	.	30	21	.	.	.	.
318 CONGO	274	.	274	.	.	.	.	.	.	.
350 OUGANDA	336	.	.	.	336	.	.	.	.	.
352 TANZANIE	2607	434	.	.	2078	95	.	.	.	.
370 MADAGASCAR	497	165	181	.	123	9	.	.	19	.
372 REUNION	474	.	474	.	.	.	.	.	.	.
378 ZAMBIE	117	52	.	.	65	.	.	.	.	.
382 ZIMBABWE	1608	146	.	.	1394	40	.	.	28	.
386 MALAWI	12402	2462	403	.	8455	946	41	53	.	42
400 ETATS-UNIS	110558	16835	355	49225	26098	3261	14032	.	487	265
404 CANADA	732	553	.	.	179	.	.	.	.	.
412 MEXIQUE	2545	2098	127	.	287	33	.	.	.	.
416 GUATEMALA	252	252	.	.	.	.	.	.	.	.
432 NICARAGUA	594	140	.	.	.	147	305	.	2	.
448 CUBA	2414	512	238	.	1118	215	320	.	11	.
456 REP.DOMINIC.	5806	779	1835	.	894	2026	78	.	194	.
464 JAMAIQUE	352	.	.	.	352	.	.	.	.	.
480 COLOMBIE	4118	3416	44	.	46	612	.	.	.	.
500 EQUATEUR	630	11	.	.	6	608	5	.	.	.
504 PEROU	156	149	7	.	.	.	.	.	.	.
508 BRESIL	25086	5439	4705	.	8737	3497	629	.	2076	3
520 PARAGUAY	3399	83	1806	.	423	1075	.	.	10	.
524 URUGUAY	119	.	119	.	.	.	.	.	.	.
528 ARGENTINE	1941	214	1581	.	41	105	.	.	.	.
600 CHYPRE	447	29	.	34	88	237	46	4	9	.
604 LIBAN	378	4	340	.	.	31	3	.	.	.
608 SYRIE	128	17	76	.	2	.	.	.	33	.
664 INDE	1204	85	.	.	1098	18	3	.	.	.
680 THAILANDE	1310	44	.	.	822	444	.	.	.	.
700 INDONESIE	38212	9639	2428	.	19266	3889	1671	.	1293	6
708 PHILIPPINES	1396	32	199	.	449	710	.	.	6	.
720 CHINE	489	62	6	.	194	215	.	.	12	.
728 COREE DU SUD	8887	5311	.	3480	.	96	.	.	.	.
1000 **M O N D E**	447091	147660	42513	72906	109095	46450	19230	734	7438	1065
1010 **INTRA-CE**	126438	58570	10567	7701	24248	21395	1857	677	677	748
1011 **EXTRA-CE**	320649	89088	31946	65205	84849	25055	17373	57	6761	317
1020 CLASSE 1	178402	49951	7935	61399	33319	8597	14226	.	2710	265
1021 **A E L E**	438	252	.	.	183	2	.	.	1	.
1030 CLASSE 2	122769	31901	16762	3514	48498	15143	2814	57	4028	52
1031 ACP (63)	24214	4073	2944	.	15229	1425	72	53	376	42
1040 CLASSE 3	19478	7235	7248	293	3031	1315	333	.	23	.
121.21 TABACS ECOTES SECHES EN SECHOIRS										
001 FRANCE	101	14	.	.	53	.	34	.	.	.
002 BELG.-LUXBG.	4223	3915	.	.	287	19	.	.	2	.
003 PAYS-BAS	35680	881	.	.	.	12263	221	.	.	22315
004 RF ALLEMAGNE	4528	.	.	.	129	657	.	.	67	3675
005 ITALIE	15386	6728	.	.	2462	144	5753	.	.	299
006 ROYAUME-UNI	542	36	.	.	166	101	.	239	.	.
036 SUISSE	183	.	.	183	.	.	.	.	.	.
048 YOUGOSLAVIE	445	326	.	.	42	11	.	.	66	.
052 TURQUIE	203	.	.	.	203	.	.	.	.	.
056 U.R.S.S.	1009	367	.	.	642	.	.	.	.	.
060 POLOGNE	431	431	.	.	.	.	.	.	.	.
064 HONGRIE	214	63	.	.	18	133	.	.	.	.
350 OUGANDA	131	91	.	.	40	.	.	.	.	.
352 TANZANIE	14699	2160	.	10	3795	1142	7494	91	7	.
366 MOZAMBIQUE	148	.	.	.	148	.	.	.	.	.
378 ZAMBIE	1386	632	.	.	.	.	736	18	.	.
382 ZIMBABWE	97424	14966	335	27	9455	5671	59417	3947	3606	.
386 MALAWI	35673	8957	1069	.	4609	829	19114	780	315	.
390 AFR. DU SUD	3712	22	.	.	951	1324	1380	.	35	.
400 ETATS-UNIS	288772	108609	3245	3169	40427	17940	101793	6733	6856	.
404 CANADA	68895	5993	259	.	2100	2509	56633	1309	92	.
408 S.PIERRE,MIQ	440	.	.	.	.	.	440	.	.	.
508 BRESIL	117141	32323	3469	.	7560	3025	61731	5174	3859	.
528 ARGENTINE	9857	5320	.	.	2300	942	1161	134	.	.
662 PAKISTAN	914	.	.	.	.	.	906	8	.	.
664 INDE	56699	831	.	11	2361	2334	46697	4465	.	.
666 BANGLA DESH	934	810	.	.	.	.	124	.	.	.
669 SRI LANKA	1004	.	.	.	.	411	557	36	.	.
680 THAILANDE	25712	13537	.	.	2556	612	8863	.	144	.
708 PHILIPPINES	8952	7948	.	.	501	344	159	.	.	.
720 CHINE	1569	36	662	.	708	6	157	.	.	.

Origin / consignment Origine / provenance SITC	Quantity EUR 10	Deutschland	France	Italia	Nederland	Belg.-Lux.	UK	Ireland	Danmark	Ελλάδα
	1000 kg									Quantités
121.21										
728 SOUTH KOREA	9261	2547	.	.	610	97	5565	442	.	.
736 TAIWAN	1289	201	.	.	.	.	1080	8	.	.
800 AUSTRALIA	56	.	.	.	7	.	43	.	6	.
1000 W O R L D	201230	44019	2973	451	18399	11300	111496	6614	2965	3013
1010 INTRA-EC	13649	3016	.	.	1277	3305	2935	79	24	3013
1011 EXTRA-EC	187578	41003	2973	451	17116	7995	108561	6535	2942	.
1020 CLASS 1	65676	17129	790	436	6445	3760	34518	1627	971	.
1021 EFTA COUNTR.	43	.	.	42	.	.	1	.	.	.
1030 CLASS 2	120286	23626	1427	15	10175	4186	73977	4906	1970	.
1031 ACP (63)	43174	6359	394	12	5313	1998	26792	1384	922	.
1040 CLASS 3	1612	247	756	.	496	48	65	.	.	.
121.29 TOBACCO, WHOLLY OR PARTLY STRIPPED, OTHER THAN VIRGINIA-TYPE FLUE-CURED										
001 FRANCE	412	39	.	.	.	339	34	.	.	.
002 BELG.-LUXBG.	3474	301	.	.	3173	.	.	.	.	.
003 NETHERLANDS	2676	25	.	.	.	2438	108	105	.	.
004 FR GERMANY	316	.	.	.	.	90	.	.	1	225
005 ITALY	9576	7319	235	.	881	286	772	17	31	35
006 UTD. KINGDOM	164	18	.	.	123	20	.	3	.	.
007 IRELAND	44	.	.	.	44	.	.	.	.	.
009 GREECE	1929	1333	154	52	92	194	104	.	.	.
030 SWEDEN	24	.	.	.	.	.	6	.	18	.
036 SWITZERLAND	1545	207	.	1301	.	37	.	.	.	.
052 TURKEY	403	228	.	175	.	.	.	.	.	.
066 ROMANIA	686	140	546	.	.	.	.	.	.	.
302 CAMEROON	69	17	.	.	52	.	.	.	.	.
306 CENTR.AFRIC.	7	.	7	.	.	.	.	.	.	.
352 TANZANIA	837	16	24	.	172	44	534	10	37	.
378 ZAMBIA	793	750	.	.	43	.	.	.	.	.
382 ZIMBABWE	556	235	.	.	176	40	105	.	.	.
386 MALAWI	8107	4130	625	.	1319	642	1260	12	87	32
400 USA	15291	7903	1349	846	2527	1924	334	2	360	46
404 CANADA	471	312	.	.	30	12	117	.	.	.
412 MEXICO	9000	8470	64	.	135	155	92	.	84	.
416 GUATEMALA	171	167	.	.	.	.	4	.	.	.
424 HONDURAS	135	103	.	.	32	.	.	.	.	.
448 CUBA	253	31	.	.	4	18	158	.	42	.
456 DOMINICAN R.	469	.	351	.	2	6	15	.	95	.
464 JAMAICA	153	.	.	.	54	.	99	.	.	.
480 COLOMBIA	710	84	625	.	.	1	.	.	.	.
504 PERU	108	34	74	.	.	.	.	.	.	.
508 BRAZIL	3529	441	2155	.	132	276	242	.	281	.
520 PARAGUAY	3444	99	2589	.	49	697	1	.	9	.
528 ARGENTINA	2439	88	2205	.	1	129	.	.	16	.
664 INDIA	1439	41	.	.	58	114	1200	26	.	.
669 SRI LANKA	63	.	.	.	1	62	.	.	.	.
680 THAILAND	1131	16	274	.	143	106	541	.	51	.
700 INDONESIA	2863	227	179	.	657	355	1039	2	404	.
708 PHILIPPINES	2326	118	1701	.	172	201	114	.	20	.
720 CHINA	65	25	15	.	25	.	.	.	.	.
728 SOUTH KOREA	7609	6568	.	.	78	56	851	54	.	.
1000 W O R L D	83570	39535	13275	2375	10221	8301	7753	231	1541	338
1010 INTRA-EC	18590	9034	389	52	4314	3366	1018	125	32	260
1011 EXTRA-EC	64979	30501	12886	2322	5907	4935	6735	106	1509	78
1020 CLASS 1	17824	8674	1349	2322	2576	2002	475	2	378	46
1021 EFTA COUNTR.	1591	207	.	1301	.	44	21	.	18	.
1030 CLASS 2	46052	21630	10879	.	3302	2915	6101	104	1089	32
1031 ACP (63)	10548	5168	663	.	1815	725	1998	22	125	32
1040 CLASS 3	1101	196	658	.	29	18	158	.	42	.
121.30 TOBACCO REFUSE										
001 FRANCE	382	10	.	.	35	105	.	.	.	232
002 BELG.-LUXBG.	2340	47	1129	.	1160	.	4	.	.	.
003 NETHERLANDS	2169	28	1063	.	.	970	102	.	6	.
004 FR GERMANY	3825	.	3306	.	506	1	.	.	12	.
005 ITALY	3136	1317	1538	.	155	75	.	.	10	41
006 UTD. KINGDOM	5996	16	5731	.	248	2	.	1	.	.
007 IRELAND	238	2	125	.	111	.	.	.	.	.
009 GREECE	1650	565	908	.	118	49	.	.	10	.
036 SWITZERLAND	765	1	158	605	1	.	.	.	.	.
052 TURKEY	258	76	38	.	55	89	.	.	.	.
302 CAMEROON	38	.	.	.	38	.	.	.	.	.
350 UGANDA	116	10	.	.	106	.	.	.	.	.
352 TANZANIA	639	188	17	.	361	73	.	.	.	.
382 ZIMBABWE	3247	737	1204	.	862	310	.	.	134	.
386 MALAWI	2179	1216	356	.	444	79	23	.	27	34
390 SOUTH AFRICA	579	255	69	.	143	112	.	.	.	.
400 USA	2855	1560	149	.	288	379	.	.	455	24
404 CANADA	445	108	60	.	109	165	3	.	21	179
508 BRAZIL	5067	2032	1925	.	651	259	.	.	.	.
528 ARGENTINA	1544	817	429	.	182	116	.	.	.	.
612 IRAQ	951	.	951	.	.	.	.	.	.	.

Origin / consignment Origine / provenance CTCI	Value EUR 10	Deutschland	France	Italia	Nederland	Belg.-Lux.	UK	Ireland	Danmark	Ελλάδα
	1000 ECU									Valeurs
121.21										
728 COREE DU SUD	37592	12791	.	.	2902	543	19826	1530	.	.
736 TAI-WAN	3950	150	.	.	.	.	3782	18	.	.
800 AUSTRALIE	316	.	.	.	43	.	229	.	44	.
1000 M O N D E	839177	227957	9040	3400	84473	50982	397454	24487	15094	26290
1010 INTRA-CE	60483	11593	.	.	3098	13166	6028	239	69	26290
1011 EXTRA-CE	778689	216365	9040	3400	81368	37816	391427	24248	15025	.
1020 CLASSE 1	362575	114951	3504	3352	43765	21783	160084	8043	7093	.
1021 A E L E	188	.	.	183	.	.	5	.	.	.
1030 CLASSE 2	412832	100518	4873	48	36228	15894	231134	16205	7932	.
1031 ACP (63)	149439	26806	1405	37	17899	7682	86845	4837	3928	.
1040 CLASSE 3	3281	897	662	.	1375	139	208	.	.	.
121.29 TABACS ECOTES AUTRES QUE SECHES E.SECHOIRS										
001 FRANCE	1111	99	.	.	1	977	34	.	.	.
002 BELG.-LUXBG.	18712	2331	.	.	16381	.	.	.	.	.
003 PAYS-BAS	10030	133	1	.	.	9288	351	257	.	.
004 RF ALLEMAGNE	1851	.	.	.	.	331	.	.	3	1517
005 ITALIE	28697	22743	139	.	2136	904	2487	66	56	166
006 ROYAUME-UNI	520	39	.	.	368	107	.	6	.	.
007 IRLANDE	872	.	.	.	872	.	.	.	.	.
009 GRECE	8071	5579	333	485	342	937	395	.	.	.
030 SUEDE	149	.	.	.	.	.	34	.	115	.
036 SUISSE	12449	793	.	11442	.	214	.	.	.	.
052 TURQUIE	2534	1002	.	1532	.	.	.	.	.	.
066 ROUMANIE	1029	414	615	.	.	.	.	.	.	.
302 CAMEROUN	1724	65	.	.	1659	.	.	.	.	.
306 R.CENTRAFRIC	169	.	169	.	.	.	.	.	.	.
352 TANZANIE	3344	60	91	.	637	167	2312	22	55	.
378 ZAMBIE	2744	2532	.	.	212	.	.	.	.	.
382 ZIMBABWE	2435	1030	.	.	756	129	520	.	.	.
386 MALAWI	32953	17092	1324	.	5776	3030	5221	57	269	184
400 ETATS-UNIS	111156	59446	5887	6863	18810	14723	2218	11	2796	402
404 CANADA	1658	883	.	.	55	59	661	.	.	.
412 MEXIQUE	33691	31261	85	.	747	793	399	.	406	.
416 GUATEMALA	1050	1028	.	.	.	.	22	.	.	.
424 HONDURAS	589	424	.	.	165	.	.	.	.	.
448 CUBA	906	58	.	.	11	51	607	.	179	.
456 REP.DOMINIC.	966	1	590	.	2	12	51	.	310	.
464 JAMAIQUE	569	.	.	.	177	.	392	.	.	.
480 COLOMBIE	1867	736	1125	.	3	3	.	.	.	.
504 PEROU	145	66	79	.	.	.	.	.	.	.
508 BRESIL	9010	1949	3105	.	1012	977	946	.	1019	.
520 PARAGUAY	6307	252	3954	.	99	1974	2	.	26	.
528 ARGENTINE	3926	391	3096	.	3	382	.	.	54	.
664 INDE	3607	165	.	.	153	294	2931	64	.	.
669 SRI LANKA	229	.	.	.	2	227	.	.	.	.
680 THAILANDE	4823	64	1109	.	633	408	2263	.	146	.
700 INDONESIE	15097	534	182	.	5859	572	3170	3	4777	.
708 PHILIPPINES	4370	383	2546	.	557	560	269	.	55	.
720 CHINE	115	53	13	.	49	.	.	.	.	.
728 COREE DU SUD	30493	25613	.	.	372	274	3988	246	.	.
1000 M O N D E	360427	177364	24607	20323	58014	37477	29343	733	10297	2269
1010 INTRA-CE	69870	30925	473	485	20106	12543	3267	329	59	1683
1011 EXTRA-CE	290559	146439	24134	19838	37910	24934	26076	404	10238	586
1020 CLASSE 1	128221	62199	5887	19838	18957	15048	2968	11	2911	402
1021 A E L E	12658	793	.	11442	.	226	82	.	115	.
1030 CLASSE 2	160144	83714	17477	.	18892	9834	22502	393	7148	184
1031 ACP (63)	44026	20845	1604	.	9217	3326	8446	80	324	184
1040 CLASSE 3	2192	525	770	.	60	51	607	.	179	.
121.30 DECHETS DE TABAC										
001 FRANCE	785	14	.	.	30	343	.	.	.	398
002 BELG.-LUXBG.	1528	27	190	.	1309	.	2	.	.	.
003 PAYS-BAS	994	79	154	.	.	700	53	.	8	.
004 RF ALLEMAGNE	1097	.	961	.	116	2	.	.	18	.
005 ITALIE	1136	430	481	.	143	49	.	.	7	26
006 ROYAUME-UNI	1344	10	1020	.	306	2	.	6	.	.
007 IRLANDE	123	2	7	.	114	.	.	.	.	.
009 GRECE	609	162	338	.	76	25	.	.	8	.
036 SUISSE	990	1	136	853	.	.	.	.	.	.
052 TURQUIE	157	37	21	.	37	62	.	.	.	.
302 CAMEROUN	443	.	.	.	443	.	.	.	.	.
350 OUGANDA	100	33	.	.	67	.	.	.	.	.
352 TANZANIE	814	487	10	.	253	64	.	.	.	.
382 ZIMBABWE	2298	379	581	.	939	320	.	.	79	.
386 MALAWI	1399	803	187	.	265	60	27	.	38	19
390 AFR. DU SUD	306	105	30	.	91	80	.	.	.	.
400 ETATS-UNIS	1758	717	56	.	188	273	.	.	462	62
404 CANADA	235	90	19	.	43	81	2	.	.	.
508 BRESIL	2653	1120	841	.	393	169	.	.	9	121
528 ARGENTINE	891	479	211	.	125	76	.	.	.	.
612 IRAK	423	.	423	.	.	.	.	.	.	.

Tab. 1 **Import** January - December 1983 Janvier - Décembre

Origin / consignment Origine / provenance SITC	Quantity 1000 kg EUR 10	Deutschland	France	Italia	Nederland	Belg.-Lux.	UK	Ireland	Danmark	Quantités Ελλάδα
121.30										
664 INDIA	2190	.	2029	.	152	9	.	.	.	.
680 THAILAND	2135	1663	270	.	181	21	.	.	.	.
700 INDONESIA	65	1	.	.	64	.	.	.	.	.
708 PHILIPPINES	1622	1109	344	.	166	3	.	.	.	.
720 CHINA	201	2	109	.	89	1	.	.	.	.
728 SOUTH KOREA	2728	2451	150	.	127	.	.	.	.	.
1000 **W O R L D**	50190	14734	24012	605	6651	2862	132	1	683	510
1010 **INTRA-EC**	20035	1989	13976	.	2432	1220	106	1	38	273
1011 **EXTRA-EC**	29923	12746	9821	605	4203	1640	26	.	645	237
1020 CLASS 1	6001	2011	1559	605	597	746	3	.	456	24
1021 EFTA COUNTR.	1388	11	770	605	1	.	.	.	1	.
1030 CLASS 2	23626	10641	8148	.	3517	895	23	.	189	213
1031 ACP (63)	6364	2262	1577	.	1844	463	23	.	161	34
1040 CLASS 3	298	94	114	.	89	1	.	.	.	.
122.10 CIGARS AND CHEROOTS; CIGARILLOS										
001 FRANCE	11	.	.	1	.	8	2	.	.	.
002 BELG.-LUXBG.	3247	37	183	9	3013	.	3	1	.	1
003 NETHERLANDS	3363	303	505	58	.	1855	510	78	41	13
004 FR GERMANY	732	.	57	135	296	103	125	5	8	1
005 ITALY	11	.	9	.	1	1	.	.	.	.
006 UTD. KINGDOM	68	.	5	.	5	.	.	57	.	1
007 IRELAND	124	.	.	.	123	.	1	.	.	.
008 DENMARK	64	44	12	.	1	3	.	.	.	4
036 SWITZERLAND	42	20	.	16	2	.	4	.	.	.
038 AUSTRIA	11	11	.	.	.	.	.	.	.	.
202 CANARY ISLES	9	.	.	.	9	.	.	.	.	.
272 IVORY COAST	37	.	37	.	.	.	.	.	.	.
306 CENTR.AFRIC.	33	.	33	.	.	.	.	.	.	.
400 USA	124	6	11	.	9	10	61	13	.	12
404 CANADA	8	.	.	.	.	.	8	.	.	.
424 HONDURAS	2	1	.	.	.	.	1	.	.	.
448 CUBA	96	11	32	.	6	10	35	1	.	1
456 DOMINICAN R.	3	.	.	.	2	1	.	.	.	.
464 JAMAICA	5	1	.	.	.	.	4	.	.	.
508 BRAZIL	55	55	.	.	.	.	.	.	.	.
708 PHILIPPINES	25	7	6	.	.	11	.	.	1	.
1000 **W O R L D**	8085	499	891	220	3470	2005	754	155	59	32
1010 **INTRA-EC**	7621	384	771	203	3441	1970	642	141	49	20
1011 **EXTRA-EC**	463	115	120	16	29	34	113	14	10	12
1020 CLASS 1	194	39	11	16	11	11	72	13	9	12
1021 EFTA COUNTR.	61	30	.	16	2	.	4	.	9	.
1030 CLASS 2	174	65	77	.	12	13	6	.	1	.
1031 ACP (63)	77	1	71	.	.	1	4	.	.	.
1040 CLASS 3	96	11	32	.	6	10	35	1	.	1
122.20 CIGARETTES										
001 FRANCE	1433	686	.	476	37	28	126	4	5	71
002 BELG.-LUXBG.	13257	2034	2498	115	8517	.	74	7	12	.
003 NETHERLANDS	36148	1018	25397	5326	.	2230	1617	6	25	527
004 FR GERMANY	33631	.	4985	17315	7075	2083	1107	50	166	850
005 ITALY	167	45	82	.	24	7	9	.	.	.
006 UTD. KINGDOM	1116	96	448	.	140	41	.	246	55	90
007 IRELAND	268	53	.	.	.	.	215	.	.	.
008 DENMARK	789	718	3	.	20	6	19	.	.	23
009 GREECE	586	585	.	.	1	.	.	.	.	.
036 SWITZERLAND	2124	7	.	1994	112	.	11	.	.	.
400 USA	128	31	.	.	18	1	33	1	.	44
600 CYPRUS	70	.	.	.	.	.	70	.	.	.
632 SAUDI ARABIA	11	.	.	.	.	.	11	.	.	.
958 NOT DETERMIN	12	.	.	11	.	.	.	1	.	.
1000 **W O R L D**	89799	5287	33446	25236	15943	4397	3307	316	263	1604
1010 **INTRA-EC**	87394	5235	33413	23231	15813	4395	3169	315	263	1560
1011 **EXTRA-EC**	2394	51	32	1994	131	3	138	1	.	44
1020 CLASS 1	2298	49	21	1994	130	2	57	1	.	44
1021 EFTA COUNTR.	2128	7	.	1994	112	.	15	.	.	.
1030 CLASS 2	96	2	11	.	1	.	82	.	.	.
122.30 TOBACCO, MANUFACTURED (INCLUDING SMOKING AND CHEWING TOBACCO, SNUFF); TOBACCO EXTRACTS AND ESSENCES										
001 FRANCE	21738	8656	.	15	1316	1580	9330	326	515	.
002 BELG.-LUXBG.	4754	1475	635	.	2610	.	34	.	.	.
003 NETHERLANDS	20873	6626	1438	229	.	7951	624	3714	265	26
004 FR GERMANY	1627	.	10	58	984	553	17	.	2	3
006 UTD. KINGDOM	793	216	47	32	73	273	.	126	24	.
007 IRELAND	1718	1510	.	.	84	.	122	.	2	.
008 DENMARK	897	775	2	.	58	39	7	.	.	16
009 GREECE	70	70	.	.	.	.	.	.	.	.
030 SWEDEN	130	120	.	.	7	.	.	.	.	3
036 SWITZERLAND	428	92	6	50	197	19	62	.	.	.
400 USA	8608	4986	.	3	2681	657	275	1	3	.

Origin / consignment Origine / provenance CTCI	Value 1000 ECU EUR 10	Deutschland	France	Italia	Nederland	Belg.-Lux.	UK	Ireland	Danmark	Valeurs Ελλάδα
121.30										
664 INDE	1912	.	1646	.	257	9	.	.	.	.
680 THAILANDE	1077	827	138	.	102	10	.	.	.	.
700 INDONESIE	485	.	.	.	485	.	.	.	.	.
708 PHILIPPINES	758	545	163	.	48	2	.	.	.	.
720 CHINE	104	1	66	.	37	.	.	.	.	.
728 COREE DU SUD	1235	1126	54	.	55	.	.	.	.	.
1000 **M O N D E**	26583	7720	8161	853	6120	2382	83	6	633	625
1010 **INTRA-CE**	7704	728	3154	.	2164	1132	55	6	41	424
1011 **EXTRA-CE**	18784	6992	4927	853	3941	1248	29	.	592	202
1020 CLASSE 1	3609	960	415	853	359	495	2	.	463	62
1021 A E L E	1114	8	252	853	.	.	.	.	1	.
1030 CLASSE 2	15012	5983	4435	.	3545	753	27	.	130	139
1031 ACP (63)	5123	1740	790	.	1984	445	27	.	118	19
1040 CLASSE 3	163	49	77	.	37	.	.	.	.	.
122.10 CIGARES ET CIGARES A BOUTS COUPES										
001 FRANCE	200	.	.	.	35	6	86	63	.	10
002 BELG.-LUXBG.	70125	737	3215	215	65823	.	72	41	.	22
003 PAYS-BAS	81615	9772	20328	1806	.	21626	22887	3736	1084	376
004 RF ALLEMAGNE	13280	.	2033	3704	1689	1996	3556	148	135	19
005 ITALIE	304	2	242	.	34	26	.	.	.	.
006 ROYAUME-UNI	3009	44	292	.	146	7	.	2505	7	8
007 IRLANDE	2238	.	.	.	2183	.	55	.	.	.
008 DANEMARK	3392	1689	1493	4	24	134	17	6	.	25
036 SUISSE	1080	272	3	446	99	27	233	.	.	.
038 AUTRICHE	138	134	.	.	1	3	.	.	.	.
202 CANARIES	174	.	.	.	168	1	5	.	.	.
272 COTE IVOIRE	1282	.	1282	.	.	.	.	.	.	.
306 R.CENTRAFRIC	569	.	569	.	.	.	.	.	.	.
400 ETATS-UNIS	2520	218	287	.	178	172	1206	278	.	179
404 CANADA	120	.	.	.	.	.	119	1	.	.
424 HONDURAS	116	73	.	.	9	22	12	.	.	.
448 CUBA	9524	1105	3080	.	744	898	3518	109	15	55
456 REP.DOMINIC.	167	3	33	.	91	40	15	.	5	.
464 JAMAIQUE	381	89	1	.	1	26	264	.	.	.
508 BRESIL	964	946	3	.	3	5	7	.	.	.
708 PHILIPPINES	346	126	84	.	.	116	5	.	15	.
1000 **M O N D E**	191801	15246	32946	6210	71244	25224	32091	6827	1328	685
1010 **INTRA-CE**	174159	12243	27603	5764	69904	23875	26649	6435	1236	450
1011 **EXTRA-CE**	17639	3003	5343	446	1339	1349	5442	389	93	235
1020 CLASSE 1	3944	631	290	446	285	216	1560	280	57	179
1021 A E L E	1274	406	3	446	101	29	233	.	56	.
1030 CLASSE 2	4146	1266	1972	.	311	235	341	.	21	.
1031 ACP (63)	2256	89	1852	.	19	32	264	.	.	.
1040 CLASSE 3	9548	1105	3080	.	744	898	3542	109	15	55
122.20 CIGARETTES										
001 FRANCE	10601	4651	.	4368	213	257	741	50	32	289
002 BELG.-LUXBG.	125673	21303	19384	1413	82158	.	1165	143	106	1
003 PAYS-BAS	488388	6847	356235	71423	.	19966	30195	148	214	4360
004 RF ALLEMAGNE	362318	.	55259	227091	43716	16276	12980	537	1193	5266
005 ITALIE	1477	360	688	.	251	46	132	.	.	.
006 ROYAUME-UNI	12105	1414	4681	.	1541	430	.	2625	705	709
007 IRLANDE	2967	490	3	.	.	.	2474	.	.	.
008 DANEMARK	9267	8575	28	.	197	41	256	.	.	170
009 GRECE	3094	3086	.	.	4	.	3	.	1	.
036 SUISSE	28472	40	3	27796	478	.	155	.	.	.
400 ETATS-UNIS	2015	600	1	.	345	6	623	14	.	426
600 CHYPRE	1206	.	.	.	.	.	1206	.	.	.
632 ARABIE SAOUD	206	.	.	.	.	.	206	.	.	.
958 NON DETERMIN	230	.	5	211	.	.	.	14	.	.
1000 **M O N D E**	1048513	47475	435436	332302	128910	37029	50358	3532	2251	11222
1010 **INTRA-CE**	1015890	46726	435276	304295	128081	37016	47946	3504	2251	10795
1011 **EXTRA-CE**	32392	749	154	27796	830	13	2410	14	.	426
1020 CLASSE 1	30799	699	55	27796	823	11	975	14	.	426
1021 A E L E	28546	44	3	27796	478	.	225	.	.	.
1030 CLASSE 2	1562	18	100	.	7	1	1436	.	.	.
122.30 TABACS FABRIQUES; EXTRAITS, SAUCES D.TABAC										
001 FRANCE	33431	14464	.	114	1547	2722	13427	508	649	.
002 BELG.-LUXBG.	22601	7627	4751	6	10025	.	189	1	2	.
003 PAYS-BAS	114977	45763	7837	2618	.	39312	4249	13019	1989	190
004 RF ALLEMAGNE	6627	.	221	678	3962	1591	143	.	12	20
006 ROYAUME-UNI	6730	1922	500	51	564	2278	.	999	416	.
007 IRLANDE	17227	16252	.	.	691	.	250	.	34	.
008 DANEMARK	8293	7053	26	1	600	429	68	.	.	116
009 GRECE	486	486	.	.	.	.	.	.	.	.
030 SUEDE	811	720	.	.	64	.	2	.	.	25
036 SUISSE	1441	295	39	601	335	50	121	.	.	.
400 ETATS-UNIS	18664	8733	2	24	5998	1486	2398	3	17	3

Origin / consignment Origine / provenance SITC	Quantity 1000 kg Quantités EUR 10	Deutschland	France	Italia	Nederland	Belg.-Lux.	UK	Ireland	Danmark	Ελλάδα
122.30										
404 CANADA	22	.	.	.	5	17	.	.	.	.
508 BRAZIL	15	15	.	.	.	.	.	.	.	.
1000 W O R L D	61819	24576	2232	388	8026	11091	10479	4167	812	48
1010 INTRA-EC	52473	19332	2132	335	5124	10397	10133	4166	809	45
1011 EXTRA-EC	9345	5245	100	53	2901	694	345	1	3	3
1020 CLASS 1	9275	5212	84	53	2889	693	337	1	3	3
1021 EFTA COUNTR.	586	213	35	50	204	19	62	.	.	3
1030 CLASS 2	58	32	16	.	2	.	8	.	.	.

Origin / consignment Origine / provenance CTCI	Value 1000 ECU Valeurs EUR 10	Deutschland	France	Italia	Nederland	Belg.-Lux.	UK	Ireland	Danmark	Ελλάδα
122.30										
404 CANADA	113	.	.	.	39	74	.	.	.	.
508 BRESIL	105	104	.	.	.	.	.	.	1	.
1000 M O N D E	231908	103541	13526	4092	23889	47967	20890	14530	3120	353
1010 INTRA-CE	210403	93572	13335	3467	17392	46355	18327	14527	3102	326
1011 EXTRA-CE	21506	9968	191	624	6497	1612	2564	3	19	28
1020 CLASSE 1	21185	9849	90	624	6441	1610	2522	3	18	28
1021 A E L E	2309	1035	76	601	400	50	122	.	.	25
1030 CLASSE 2	263	118	99	.	2	.	43	.	1	.

Origin / consignment — Origine / provenance — SITC — Quantity — 1000 kg — Quantités

	EUR 10	Deutschland	France	Italia	Nederland	Belg.-Lux.	UK	Ireland	Danmark	Ελλάδα
211.10 BOVINE AND EQUINE HIDES (OTHER THAN CALF SKINS), RAW (FRESH, SALTED, DRIED, PICKLED OR LIMED), WHETHER OR NOT SPLIT										
001 FRANCE	93195	4096	.	72829	3916	10084	87	.	84	2099
002 BELG.-LUXBG.	29838	6032	851	11797	10909	.	123	.	.	226
003 NETHERLANDS	35103	12913	1504	18177	.	1289	266	.	96	858
004 FR GERMANY	55265	.	4174	37742	9196	3263	691	.	177	22
005 ITALY	1823	1617	71	.	74	44	6	.	2	9
006 UTD. KINGDOM	57644	4372	7691	23315	14823	5071	.	1215	255	1102
007 IRELAND	25003	1274	1142	2907	1536	876	17035	.	.	235
008 DENMARK	10285	2483	382	3420	.	774	3206	.	.	20
028 NORWAY	2731	846	.	1056	.	.	597	.	211	21
030 SWEDEN	7841	2472	35	3494	23	187	1004	.	592	34
032 FINLAND	1692	1015	.	460	18	57	71	.	.	71
036 SWITZERLAND	11078	3566	167	7016	85	16	196	.	21	11
038 AUSTRIA	12353	9639	1177	1488	25	.	24	.	.	.
042 SPAIN	491	.	154	337	.	.	.	.	.	.
046 MALTA	575	.	.	567	.	.	8	.	.	.
056 SOVIET UNION	348	.	.	348	.	.	.	.	.	.
058 GERMAN DEM.R	314	.	.	290	22	2	.	.	.	.
060 POLAND	405	.	105	280	20	.	.	.	.	.
224 SUDAN	519	.	.	330	.	.	.	.	.	189
228 MAURITANIA	169	.	.	169	.	.	.	.	.	.
232 MALI	593	.	.	593	.	.	.	.	.	.
236 UPPER VOLTA	175	.	16	159	.	.	.	.	.	.
240 NIGER	172	.	.	172	.	.	.	.	.	.
248 SENEGAL	229	.	.	229	.	.	.	.	.	.
272 IVORY COAST	124	1	.	123	.	.	.	.	.	.
288 NIGERIA	78	.	2	76	.	.	.	.	.	.
302 CAMEROON	87	.	.	87	.	.	.	.	.	.
306 CENTR.AFRIC.	251	.	35	216	.	.	.	.	.	.
324 RWANDA	249	.	.	242	.	.	.	.	.	7
328 BURUNDI	337	.	.	337	.	.	.	.	.	.
334 ETHIOPIA	1499	.	.	1090	32	.	10	.	.	367
342 SOMALIA	90	.	.	25	.	.	.	.	.	65
346 KENYA	1771	.	.	1464	156	.	.	.	.	151
350 UGANDA	1358	.	.	1170	27	.	.	.	.	161
382 ZIMBABWE	5074	.	.	5074	.	.	.	.	.	.
386 MALAWI	205	.	.	178	.	.	.	.	.	27
390 SOUTH AFRICA	12631	.	416	10090	1672	.	.	.	.	453
391 BOTSWANA	187	17	.	135	18	.	.	.	.	17
400 USA	28460	2374	6222	13190	1870	3476	334	54	.	940
404 CANADA	13485	3829	2696	2620	1229	1248	622	.	.	1241
424 HONDURAS	165	.	.	.	165	.	.	.	.	.
484 VENEZUELA	405	.	.	405	.	.	.	.	.	.
508 BRAZIL	1802	1	.	183	1516	16	33	.	.	53
512 CHILE	1604	22	.	98	1484	.	.	.	.	.
524 URUGUAY	2100	105	.	1826	87	.	.	.	.	82
528 ARGENTINA	1956	58	.	1179	719	.	.	.	.	.
680 THAILAND	117	11	.	.	17	.	67	.	22	.
800 AUSTRALIA	38252	749	145	30138	4116	35	69	.	51	2949
804 NEW ZEALAND	1912	.	.	1877	35	.	.	.	.	.
1000 W O R L D	**462733**	**57511**	**27023**	**259391**	**53619**	**26438**	**24508**	**1269**	**1515**	**11459**
1010 INTRA-EC	**308174**	**32788**	**15816**	**170186**	**40165**	**21400**	**21415**	**1215**	**613**	**4576**
1011 EXTRA-EC	**154561**	**24724**	**11208**	**89205**	**13454**	**5038**	**3093**	**54**	**902**	**6883**
1020 CLASS 1	131655	24509	11011	72446	9072	5021	2943	54	879	5720
1021 EFTA COUNTR.	35746	17538	1379	13549	150	260	1909	.	824	137
1030 CLASS 2	21794	215	91	15794	4341	16	150	.	23	1164
1031 ACP (63)	13417	18	53	11953	322	.	43	.	.	1028
1040 CLASS 3	1114	.	105	965	42	2	.	.	.	.
211.20 CALF SKINS, RAW (FRESH, SALTED, DRIED, PICKLED OR LIMED), WHETHER OR NOT SPLIT										
001 FRANCE	31487	676	.	29384	135	13	1097	.	.	182
002 BELG.-LUXBG.	3417	.	48	191	3178	.	.	.	.	.
003 NETHERLANDS	22569	1253	7	21217	.	11	53	6	.	22
004 FR GERMANY	6976	.	176	2271	4466	35	28	.	.	.
005 ITALY	144	108	22	.	13	.	1	.	.	.
006 UTD. KINGDOM	3244	267	3	902	1761	.	.	.	.	311
007 IRELAND	1030	.	.	41	57	.	911	.	.	21
008 DENMARK	543	36	.	487	.	.	20	.	.	.
028 NORWAY	198	87	.	111	.	.	.	.	.	.
030 SWEDEN	542	46	.	479	.	.	13	.	4	.
032 FINLAND	171	153	.	18	.	.	.	.	.	.
036 SWITZERLAND	4431	1924	293	2175	25	.	14	.	.	.
038 AUSTRIA	1638	1134	220	284	.	.	.	.	.	.
056 SOVIET UNION	873	.	.	873	.	.	.	.	.	.
060 POLAND	374	.	46	328	.	.	.	.	.	.
328 BURUNDI	186	.	.	186	.	.	.	.	.	.
334 ETHIOPIA	197	.	.	.	.	.	.	.	.	197
346 KENYA	271	.	.	157	.	.	.	.	.	114
382 ZIMBABWE	102	.	.	102	.	.	.	.	.	.
390 SOUTH AFRICA	494	.	.	475	.	.	.	.	.	19
400 USA	6354	137	282	5656	136	.	.	.	.	143
404 CANADA	2497	.	372	1687	263	.	54	.	.	121
524 URUGUAY	384	.	.	384	.	.	.	.	.	.
528 ARGENTINA	80	.	.	80	.	.	.	.	.	.
800 AUSTRALIA	947	.	.	884	.	.	.	.	.	63

Origin / consignment — Origine / provenance — CTCI — Value — 1000 ECU — Valeurs

	EUR 10	Deutschland	France	Italia	Nederland	Belg.-Lux.	UK	Ireland	Danmark	Ελλάδα
211.10 PEAUX BOVINS (SF VEAUX) ET EQUIDES, BRUTES										
001 FRANCE	133903	5704	.	104337	5310	12987	160	.	108	5297
002 BELG.-LUXBG.	41527	8485	1234	17100	14082	.	162	.	.	464
003 PAYS-BAS	53444	17885	2571	28907	.	1960	373	.	127	1621
004 RF ALLEMAGNE	78319	.	4825	56716	10731	5078	666	.	253	50
005 ITALIE	3092	2762	97	.	103	86	9	.	14	21
006 ROYAUME-UNI	85569	5646	11314	36269	21226	7729	.	1311	384	1690
007 IRLANDE	33634	1740	1754	4585	1970	1393	21741	.	.	451
008 DANEMARK	18057	3828	639	6147	.	1342	6051	.	.	50
028 NORVEGE	4922	1533	.	1857	.	.	1031	.	351	50
030 SUEDE	13074	3932	61	6356	25	109	1620	.	663	108
032 FINLANDE	2978	1692	.	876	31	125	80	.	.	174
036 SUISSE	18954	6066	310	11924	132	10	455	.	31	26
038 AUTRICHE	10525	7587	1182	1742	2	.	12	.	.	.
042 ESPAGNE	581	.	149	432	.	.	.	.	.	.
046 MALTE	615	.	.	603	.	.	12	.	.	.
056 U.R.S.S.	191	.	.	191	.	.	.	.	.	.
058 RD.ALLEMANDE	537	.	.	499	35	3	.	.	.	.
060 POLOGNE	571	.	197	350	24	.	.	.	.	.
224 SOUDAN	784	.	.	485	.	.	.	.	.	299
228 MAURITANIE	333	.	.	333	.	.	.	.	.	.
232 MALI	823	.	.	823	.	.	.	.	.	.
236 HAUTE-VOLTA	367	.	39	328	.	.	.	.	.	.
240 NIGER	343	.	.	343	.	.	.	.	.	.
248 SENEGAL	248	.	.	248	.	.	.	.	.	.
272 COTE IVOIRE	192	.	.	192	.	.	.	.	.	.
288 NIGERIA	195	.	30	165	.	.	.	.	.	.
302 CAMEROUN	177	.	.	177	.	.	.	.	.	.
306 R.CENTRAFRIC	522	.	36	486	.	.	.	.	.	.
324 RWANDA	498	.	.	486	.	.	.	.	.	12
328 BURUNDI	507	.	.	507	.	.	.	.	.	.
334 ETHIOPIE	3044	.	.	2189	55	.	41	.	.	759
342 SOMALIE	134	.	.	25	.	.	.	.	.	109
346 KENYA	3142	.	.	2620	201	.	2	.	.	319
350 OUGANDA	2138	.	.	1770	36	.	.	.	.	332
382 ZIMBABWE	6018	.	2	6016	.	.	.	.	.	.
386 MALAWI	398	.	.	305	.	.	.	.	.	93
390 AFR. DU SUD	17326	1	303	14004	2111	.	2	.	.	905
391 BOTSWANA	223	22	.	142	15	.	.	.	.	44
400 ETATS-UNIS	43710	2573	9404	20594	2308	6145	472	62	.	2152
404 CANADA	20738	4921	4232	4464	1646	2008	918	.	.	2549
424 HONDURAS	159	.	.	.	159	.	.	.	.	.
484 VENEZUELA	238	.	.	238	.	.	.	.	.	.
508 BRESIL	2253	1	.	292	1796	26	58	.	.	80
512 CHILI	1614	23	.	116	1475	.	.	.	.	.
524 URUGUAY	3481	168	.	3062	79	.	.	.	.	172
528 ARGENTINE	2512	84	.	1454	974	.	.	.	.	.
680 THAILANDE	339	28	.	.	42	.	186	.	83	.
800 AUSTRALIE	54189	874	187	43371	4730	51	60	.	62	4854
804 NOUV.ZELANDE	3225	.	.	3158	67	.	.	.	.	.
1000 M O N D E	**671127**	**75564**	**38593**	**387823**	**69517**	**39054**	**34171**	**1372**	**2282**	**22751**
1010 INTRA-CE	**447571**	**46051**	**22434**	**254061**	**53446**	**30577**	**29161**	**1311**	**886**	**9644**
1011 EXTRA-CE	**223555**	**29514**	**16159**	**133761**	**16071**	**8477**	**5010**	**62**	**1395**	**13106**
1020 CLASSE 1	190947	29187	15828	109557	11053	8448	4683	62	1312	10817
1021 A E L E	50418	20810	1553	22799	190	243	3220	.	1245	358
1030 CLASSE 2	31245	327	134	23100	4958	26	327	.	83	2290
1031 ACP (63)	20324	22	108	17734	363	.	60	.	.	2037
1040 CLASSE 3	1364	.	197	1104	60	3	.	.	.	.
211.20 PEAUX DE VEAUX, BRUTES										
001 FRANCE	78148	1602	.	73284	264	41	2533	.	.	424
002 BELG.-LUXBG.	7517	.	89	436	6992	.	.	.	.	.
003 PAYS-BAS	54449	2828	17	51388	.	25	123	11	.	57
004 RF ALLEMAGNE	16897	.	501	6193	10052	79	72	.	.	.
005 ITALIE	253	197	29	.	22	.	5	.	.	.
006 ROYAUME-UNI	6620	621	9	2082	3425	.	.	.	7	476
007 IRLANDE	1401	.	.	75	102	.	1191	.	.	33
008 DANEMARK	1187	72	.	1081	.	.	34	.	.	.
028 NORVEGE	465	152	.	313	.	.	.	.	.	.
030 SUEDE	1384	77	.	1243	.	.	56	.	6	.
032 FINLANDE	262	229	.	33	.	.	.	.	.	.
036 SUISSE	12658	5501	877	6210	41	.	29	.	.	.
038 AUTRICHE	4715	3156	678	878	.	3	.	.	.	.
056 U.R.S.S.	594	.	.	594	.	.	.	.	.	.
060 POLOGNE	2490	.	297	2193	.	.	.	.	.	.
328 BURUNDI	345	.	.	345	.	.	.	.	.	.
334 ETHIOPIE	394	.	.	.	.	.	.	.	.	394
346 KENYA	536	.	.	233	.	.	.	.	.	303
382 ZIMBABWE	130	.	.	130	.	.	.	.	.	.
390 AFR. DU SUD	1052	.	.	1011	.	.	.	.	.	41
400 ETATS-UNIS	14235	440	833	12317	266	.	.	.	.	379
404 CANADA	5557	.	861	3749	449	.	107	.	.	391
524 URUGUAY	644	.	.	644	.	.	.	.	.	.
528 ARGENTINE	714	.	.	714	.	.	.	.	.	.
800 AUSTRALIE	2046	.	.	1944	.	.	.	.	.	102

Origin / consignment Origine / provenance SITC	Quantity 1000 kg EUR 10	Deutschland	France	Italia	Nederland	Belg.-Lux.	UK	Ireland	Danmark	Quantités Ελλάδα
211.20										
804 NEW ZEALAND	1547	.	.	1516	16	.	.	.	.	15
1000 **W O R L D**	91230	5820	1469	70297	10074	59	2191	6	6	1308
1010 INTRA-EC	69413	2340	256	54492	9614	59	2110	6	.	536
1011 EXTRA-EC	21819	3481	1213	15805	460	.	81	.	6	773
1020 CLASS 1	18909	3480	1167	13375	440	.	81	.	4	362
1021 EFTA COUNTR.	7002	3343	513	3091	25	.	26	.	4	.
1030 CLASS 2	1653	1	.	1219	20	.	.	.	2	411
1031 ACP (63)	1153	.	.	738	20	.	.	.	.	395
1040 CLASS 3	1257	.	46	1211	.	.	.	.	.	.
211.40 GOAT SKINS AND KID SKINS, RAW (FRESH, SALTED, DRIED, PICKLED OR LIMED), WHETHER OR NOT SPLIT										
001 FRANCE	312	8	.	276	.	17	6	.	.	5
004 FR GERMANY	14	.	.	14	.	.	.	.	.	.
009 GREECE	203	.	.	203	.	.	.	.	.	.
036 SWITZERLAND	24	8	.	12	.	.	.	.	.	4
040 PORTUGAL	212	.	.	212	.	.	.	.	.	.
042 SPAIN	287	15	.	263	.	.	.	.	.	9
212 TUNISIA	61	.	.	61	.	.	.	.	.	.
224 SUDAN	520	.	9	275	.	.	.	.	.	236
232 MALI	123	.	18	105	.	.	.	.	.	.
236 UPPER VOLTA	321	.	71	218	.	.	.	.	.	32
240 NIGER	252	.	25	192	.	.	.	.	.	35
248 SENEGAL	93	.	.	93	.	.	.	.	.	.
272 IVORY COAST	113	.	10	101	.	.	.	.	.	2
288 NIGERIA	1524	.	34	1490	.	.	.	.	.	.
302 CAMEROON	102	.	17	79	.	.	.	.	.	6
324 RWANDA	314	.	.	314	.	.	.	.	.	.
328 BURUNDI	45	.	.	45	.	.	.	.	.	.
334 ETHIOPIA	700	.	.	634	2	.	36	.	.	28
338 DJIBOUTI	54	.	.	21	.	.	.	.	.	33
342 SOMALIA	263	.	.	156	.	.	.	.	.	107
346 KENYA	652	.	10	511	.	.	54	.	.	77
350 UGANDA	273	.	.	199	.	.	68	.	.	6
352 TANZANIA	37	.	.	37	.	.	.	.	.	.
390 SOUTH AFRICA	548	54	20	461	.	.	.	.	.	13
528 ARGENTINA	12	.	.	12	.	.	.	.	.	.
600 CYPRUS	27	.	.	19	.	.	.	.	.	8
604 LEBANON	54	.	3	51	.	.	.	.	.	.
612 IRAQ	114	.	51	63	.	.	.	.	.	.
632 SAUDI ARABIA	69	.	7	45	.	.	17	.	.	.
652 NORTH YEMEN	162	.	.	162	.	.	.	.	.	.
656 SOUTH YEMEN	151	.	.	151	.	.	.	.	.	.
664 INDIA	12	2	.	7	.	1	2	.	.	.
666 BANGLADESH	36	1	.	35	.	.	.	.	.	.
700 INDONESIA	143	6	5	28	.	.	23	.	.	81
720 CHINA	4903	278	14	4474	10	.	9	.	.	118
800 AUSTRALIA	176	.	.	159	17	.	.	.	.	.
1000 **W O R L D**	13274	417	331	11389	67	23	222	1	.	824
1010 INTRA-EC	573	16	12	500	6	22	10	1	.	6
1011 EXTRA-EC	12703	401	320	10889	61	1	213	.	.	818
1020 CLASS 1	1324	113	20	1146	17	.	2	.	.	26
1021 EFTA COUNTR.	278	45	.	227	.	.	2	.	.	4
1030 CLASS 2	6453	10	286	5269	12	1	201	.	.	674
1031 ACP (63)	5468	.	204	4521	2	.	157	.	.	584
1040 CLASS 3	4924	278	14	4474	31	.	9	.	.	118
211.60 SHEEP AND LAMB SKINS WITH THE WOOL ON (EXCEPT ASTRAKHAN, CARACUL, PERSIAN LAMB, BROADTAIL AND SIMILAR SKINS), RAW (FRESH, SALTED, DRIED, PICKLED OR LIMED), WHETHER OR NOT SPLIT										
001 FRANCE	1819	456	.	205	213	495	450	.	.	.
002 BELG.-LUXBG.	751	22	114	35	343	.	237	.	.	.
003 NETHERLANDS	1769	192	300	2	.	703	572	.	.	.
004 FR GERMANY	2370	.	229	25	1399	613	103	.	.	1
005 ITALY	88	.	.	.	.	3	8	.	.	77
006 UTD. KINGDOM	2914	388	1554	574	105	93	.	143	57	.
007 IRELAND	1963	4	.	11	.	.	1948	.	.	.
008 DENMARK	165	40	.	.	.	.	125	.	.	.
009 GREECE	964	.	12	952	.	.	.	.	.	.
024 ICELAND	759	28	.	.	.	.	730	.	1	.
028 NORWAY	937	276	.	106	.	.	555	.	.	.
030 SWEDEN	505	208	.	15	.	.	263	.	19	.
036 SWITZERLAND	469	370	79	20	.	.	.	.	.	.
042 SPAIN	116	3	90	20	.	.	3	.	.	.
220 EGYPT	35	.	35	.	.	.	.	.	.	.
224 SUDAN	283	.	129	40	.	.	114	.	.	.
232 MALI	68	.	12	56	.	.	.	.	.	.
236 UPPER VOLTA	214	.	.	214	.	.	.	.	.	.
240 NIGER	68	.	12	56	.	.	.	.	.	.
248 SENEGAL	188	.	.	188	.	.	.	.	.	.
284 BENIN	40	.	.	40	.	.	.	.	.	.
288 NIGERIA	554	.	67	487	.	.	.	.	.	.
302 CAMEROON	47	.	.	47	.	.	.	.	.	.
328 BURUNDI	37	.	.	37	.	.	.	.	.	.

Origin / consignment Origine / provenance CTCI	Value 1000 ECU EUR 10	Deutschland	France	Italia	Nederland	Belg.-Lux.	UK	Ireland	Danmark	Valeurs Ελλάδα
211.20										
804 NOUV.ZELANDE	7314	.	.	7241	25	.	.	.	.	48
1000 **M O N D E**	222634	14875	4192	174704	21657	148	4152	11	17	2878
1010 INTRA-CE	166480	5321	645	134539	20864	145	3957	11	7	991
1011 EXTRA-CE	56153	9555	3548	40165	793	3	194	.	10	1887
1020 CLASSE 1	49821	9554	3249	35072	781	3	194	.	7	961
1021 A E L E	19557	9114	1555	8751	41	3	87	.	6	.
1030 CLASSE 2	3238	1	.	2296	12	.	.	.	3	926
1031 ACP (63)	1775	.	.	872	12	.	.	.	.	891
1040 CLASSE 3	3094	.	297	2797	.	.	.	.	.	.
211.40 PEAUX DE CAPRINS, BRUTES										
001 FRANCE	5356	55	.	5218	8	16	46	.	.	13
004 RF ALLEMAGNE	156	.	.	156	.	.	.	.	.	.
009 GRECE	2571	.	.	2571	.	.	.	.	.	.
036 SUISSE	356	159	.	181	.	.	.	.	.	16
040 PORTUGAL	3285	.	.	3285	.	.	.	.	.	.
042 ESPAGNE	4764	177	.	4470	.	.	.	.	.	117
212 TUNISIE	290	.	.	290	.	.	.	.	.	.
224 SOUDAN	1799	.	33	905	.	.	.	.	.	861
232 MALI	429	.	65	364	.	.	.	.	.	.
236 HAUTE-VOLTA	1598	.	308	1135	.	.	.	.	.	155
240 NIGER	1379	.	110	1094	.	.	.	.	.	175
248 SENEGAL	307	.	.	307	.	.	.	.	.	.
272 COTE IVOIRE	358	.	25	325	.	.	.	.	.	6
288 NIGERIA	9329	.	129	9200	.	.	.	.	.	.
302 CAMEROUN	275	.	26	231	.	.	.	.	.	18
324 RWANDA	1535	.	.	1535	.	.	.	.	.	.
328 BURUNDI	203	.	.	203	.	.	.	.	.	.
334 ETHIOPIE	3756	.	.	3420	41	.	181	.	.	114
338 DJIBOUTI	212	.	.	96	.	.	.	.	.	116
342 SOMALIE	1153	.	.	620	.	.	.	.	.	533
346 KENYA	2359	.	65	1808	.	.	208	.	.	278
350 OUGANDA	1047	.	.	759	.	.	261	.	.	27
352 TANZANIE	160	.	.	160	.	.	.	.	.	.
390 AFR. DU SUD	784	242	48	460	.	.	.	.	.	34
528 ARGENTINE	172	.	.	172	.	.	.	.	.	.
600 CHYPRE	102	.	.	61	.	.	.	.	.	41
604 LIBAN	180	.	9	171	.	.	.	.	.	.
612 IRAK	405	.	216	189	.	.	.	.	.	.
632 ARABIE SAOUD	132	.	20	90	.	.	22	.	.	.
652 YEMEN DU NRD	537	.	.	537	.	.	.	.	.	.
656 YEMEN DU SUD	485	.	.	485	.	.	.	.	.	.
664 INDE	105	27	.	64	.	11	3	.	.	.
666 BANGLA DESH	275	8	.	267	.	.	.	.	.	.
700 INDONESIE	1068	77	37	184	.	.	104	.	.	666
720 CHINE	32729	2800	39	28172	67	.	95	.	.	1556
800 AUSTRALIE	157	.	.	142	15	.	.	.	.	.
1000 **M O N D E**	81017	3627	1293	70028	208	49	969	8	.	4835
1010 INTRA-CE	8267	88	44	7978	20	38	75	8	.	18
1011 EXTRA-CE	72750	3541	1249	62050	188	11	894	.	.	4817
1020 CLASSE 1	9513	626	49	8651	15	.	5	.	.	167
1021 A E L E	3711	207	.	3483	.	.	5	.	.	16
1030 CLASSE 2	30502	115	1161	25226	101	11	794	.	.	3094
1031 ACP (63)	26253	.	807	22369	41	.	649	.	.	2387
1040 CLASSE 3	32735	2800	39	28172	73	.	95	.	.	1556
211.60 PEAUX LAINEES D'OVINS (SF ASTRAKAN),BRUTES										
001 FRANCE	2675	657	.	667	192	622	537	.	.	.
002 BELG.-LUXBG.	699	29	71	72	294	.	233	.	.	.
003 PAYS-BAS	1530	243	176	1	.	606	504	.	.	.
004 RF ALLEMAGNE	1573	.	162	43	859	429	77	.	1	2
005 ITALIE	145	.	.	.	.	5	34	.	.	106
006 ROYAUME-UNI	3456	512	1786	757	93	119	.	120	69	.
007 IRLANDE	1622	3	.	18	.	.	1601	.	.	.
008 DANEMARK	125	42	.	.	.	.	83	.	.	.
009 GRECE	3685	.	26	3659	.	.	.	.	.	.
024 ISLANDE	827	35	.	.	.	.	785	.	7	.
028 NORVEGE	1234	336	.	176	.	.	722	.	.	.
030 SUEDE	713	406	.	15	.	.	279	.	13	.
036 SUISSE	653	493	139	21	.	.	.	.	.	.
042 ESPAGNE	884	56	677	144	.	.	7	.	.	.
220 EGYPTE	125	.	125	.	.	.	.	.	.	.
224 SOUDAN	1156	.	532	181	.	.	443	.	.	.
232 MALI	215	.	45	170	.	.	.	.	.	.
236 HAUTE-VOLTA	969	.	.	969	.	.	.	.	.	.
240 NIGER	237	.	32	205	.	.	.	.	.	.
248 SENEGAL	572	.	.	572	.	.	.	.	.	.
284 BENIN	155	.	.	155	.	.	.	.	.	.
288 NIGERIA	2602	.	247	2355	.	.	.	.	.	.
302 CAMEROUN	109	.	.	109	.	.	.	.	.	.
328 BURUNDI	101	.	.	101	.	.	.	.	.	.

Origin / consignment Origine / provenance SITC	Quantity 1000 kg EUR 10	Deutschland	France	Italia	Nederland	Belg.-Lux.	UK	Ireland	Danmark	Ελλάδα Quantités
211.60										
334 ETHIOPIA	914	.	115	221	.	.	578	.	.	.
338 DJIBOUTI	51	.	.	51	.	.	.	.	.	.
342 SOMALIA	375	.	.	352	.	.	.	.	.	23
346 KENYA	458	.	.	452	.	.	.	.	.	6
390 SOUTH AFRICA	7365	1064	3099	1605	.	776	782	.	.	39
400 USA	4139	327	1717	769	.	115	1211	.	.	.
404 CANADA	427	.	317	.	.	.	110	.	.	.
508 BRAZIL	11	3	.	8	.	.	.	.	.	.
512 CHILE	659	14	645	.	.	.	.	.	.	.
524 URUGUAY	770	11	735	22	.	.	2	.	.	.
528 ARGENTINA	1852	11	1776	36	.	29	.	.	.	.
600 CYPRUS	252	.	.	245	.	.	.	.	.	7
612 IRAQ	117	.	.	117	.	.	.	.	.	.
632 SAUDI ARABIA	537	.	176	341	.	.	.	.	.	18
636 KUWAIT	2571	.	2209	209	.	.	.	.	.	153
644 QATAR	223	2	221	.	.	.	.	.	.	.
652 NORTH YEMEN	280	.	.	255	.	.	25	.	.	.
656 SOUTH YEMEN	91	.	17	74	.	.	.	.	.	.
800 AUSTRALIA	50912	2356	46472	561	31	358	1096	.	36	.
804 NEW ZEALAND	5670	2	4923	18	1	.	726	.	.	.
1000 **W O R L D**	95599	5844	65251	8818	2123	3208	9752	143	137	323
1010 **INTRA-EC**	12803	1103	2209	1804	2060	1907	3442	143	57	78
1011 **EXTRA-EC**	82800	4742	63044	7014	63	1301	6311	.	80	245
1020 CLASS 1	71507	4691	56712	3148	38	1249	5567	.	63	39
1021 EFTA COUNTR.	2777	935	94	142	.	.	1586	.	20	.
1030 CLASS 2	11167	50	6282	3840	.	29	743	.	17	206
1031 ACP (63)	3509	5	344	2437	.	.	694	.	.	29
1040 CLASS 3	127	1	50	26	26	23	1	.	.	.
211.70 SHEEP AND LAMB SKINS WITHOUT THE WOOL, RAW (FRESH, SALTED, DRIED, PICKLED OR LIMED), WHETHER OR NOT SPLIT										
001 FRANCE	2958	15	.	1707	430	412	358	.	.	36
002 BELG.-LUXBG.	3482	837	305	2005	316	.	19	.	.	.
003 NETHERLANDS	1710	308	32	712	.	376	282	.	.	.
004 FR GERMANY	487	.	.	275	83	112	17	.	.	.
005 ITALY	179	7	21	.	.	.	134	.	.	17
006 UTD. KINGDOM	6404	563	192	4799	673	45	.	72	60	.
007 IRELAND	2232	.	10	263	135	7	1817	.	.	.
008 DENMARK	178	15	.	125	.	.	38	.	.	.
009 GREECE	76	.	17	58	.	.	1	.	.	.
028 NORWAY	640	.	1	269	20	.	350	.	.	.
042 SPAIN	163	1	133	9	.	.	20	.	.	.
056 SOVIET UNION	359	.	.	359	.	.	.	.	.	.
224 SUDAN	88	54	1	33	.	.	.	.	.	.
236 UPPER VOLTA	61	.	.	61	.	.	.	.	.	.
272 IVORY COAST	27	.	.	27	.	.	.	.	.	.
288 NIGERIA	138	.	14	124	.	.	.	.	.	.
302 CAMEROON	41	.	1	40	.	.	.	.	.	.
334 ETHIOPIA	229	17	3	117	.	.	92	.	.	.
350 UGANDA	39	.	.	2	.	.	37	.	.	.
390 SOUTH AFRICA	2271	425	1	1589	4	183	59	.	.	10
400 USA	1826	.	48	1004	.	72	702	.	.	.
404 CANADA	401	1	.	400	.	.	.	.	.	.
604 LEBANON	1681	.	1	1680	.	.	.	.	.	.
608 SYRIA	175	.	21	154	.	.	.	.	.	.
612 IRAQ	1250	.	137	1088	.	.	25	.	.	.
616 IRAN	7911	37	130	7744	.	.	.	.	.	.
632 SAUDI ARABIA	727	.	.	724	.	.	3	.	.	.
660 AFGHANISTAN	164	.	29	135	.	.	.	.	.	.
800 AUSTRALIA	678	.	46	447	15	45	125	.	.	.
801 PAPUA N.GUIN	39	.	.	16	17	6	.	.	.	.
804 NEW ZEALAND	26379	26	5359	6785	1255	6583	6371	.	.	.
1000 **W O R L D**	63574	2343	6529	33013	2948	7861	10626	72	115	67
1010 **INTRA-EC**	17704	1745	576	9944	1636	952	2656	72	60	53
1011 **EXTRA-EC**	45872	598	5954	23069	1313	6909	7960	.	55	14
1020 CLASS 1	32656	473	5605	10547	1295	6887	7784	.	55	10
1021 EFTA COUNTR.	881	21	19	305	21	4	507	.	4	.
1030 CLASS 2	12833	125	349	12138	18	23	176	.	.	4
1031 ACP (63)	788	71	29	532	17	6	129	.	.	4
1040 CLASS 3	384	.	.	384	.	.	.	.	.	.
211.91 PARINGS AND OTHER WASTE OF LEATHER OR OF COMPOSITION OR PARCHMENT-DRESSED LEATHER, NOT SUITABLE FOR THE MANUFACTURE OF ARTICLES OF LEATHER; LEATHER DUST, POWDER AND FLOUR										
001 FRANCE	7557	5962	.	37	666	298	551	.	43	.
002 BELG.-LUXBG.	2427	2198	.	11	149	.	62	.	7	.
003 NETHERLANDS	7013	3800	66	12	.	3133	.	.	.	.
004 FR GERMANY	3558	.	1	747	2303	296	196	.	15	.
005 ITALY	10946	7460	258	.	315	48	2858	.	7	.
042 SPAIN	1069	552	.	16	.	.	501	.	.	.
060 POLAND	5595	2379	.	.	2073	50	1093	.	.	.
400 USA	1165	541	.	.	624	.	.	.	.	.
508 BRAZIL	260	.	.	.	.	.	260	.	.	.

Origin / consignment Origine / provenance CTCI	Value 1000 ECU EUR 10	Deutschland	France	Italia	Nederland	Belg.-Lux.	UK	Ireland	Danmark	Ελλάδα Valeurs
211.60										
334 ETHIOPIE	4741	.	585	1071	.	.	3085	.	.	.
338 DJIBOUTI	364	.	.	364	.	.	.	.	.	.
342 SOMALIE	1100	.	.	982	.	.	.	.	.	118
346 KENYA	801	.	.	783	.	.	.	.	.	18
390 AFR. DU SUD	10784	1344	3254	2770	.	950	2434	.	.	32
400 ETATS-UNIS	5337	623	1902	1188	.	179	1445	.	.	.
404 CANADA	275	.	190	.	.	.	85	.	.	.
508 BRESIL	105	9	.	96	.	.	.	.	.	.
512 CHILI	918	33	885	.	.	.	.	.	.	.
524 URUGUAY	940	28	872	31	.	.	9	.	.	.
528 ARGENTINE	2925	24	2715	134	.	52	.	.	.	.
600 CHYPRE	594	.	.	569	.	.	.	.	.	25
612 IRAK	332	.	.	332	.	.	.	.	.	.
632 ARABIE SAOUD	941	.	61	867	.	.	.	.	.	13
636 KOWEIT	1926	.	1677	101	.	1	.	.	.	147
644 QATAR	255	2	253	.	.	.	.	.	.	.
652 YEMEN DU NRD	1083	.	1	1000	.	.	82	.	.	.
656 YEMEN DU SUD	286	.	3	283	.	.	.	.	.	.
800 AUSTRALIE	72202	3349	64812	1255	28	489	2172	.	97	.
804 NOUV.ZELANDE	6373	3	4625	36	2	.	1707	.	.	.
1000 **M O N D E**	139340	8328	85956	22839	1482	3470	16473	120	211	461
1010 **INTRA-CE**	15512	1486	2221	5216	1439	1781	3070	120	71	108
1011 **EXTRA-CE**	123828	6842	83735	17623	43	1689	13403	.	140	353
1020 CLASSE 1	99521	6703	75613	5647	36	1618	9744	.	128	32
1021 **A E L E**	3537	1327	153	213	.	.	1824	.	20	.
1030 CLASSE 2	24205	137	8096	11932	.	53	3654	.	12	321
1031 ACP (63)	13438	7	1462	8303	.	.	3530	.	.	136
1040 CLASSE 3	101	2	26	44	6	18	5	.	.	.
211.70 PEAUX EPILEES, D'OVINS, BRUTES										
001 FRANCE	5537	81	.	3485	794	703	445	.	.	29
002 BELG.-LUXBG.	8675	2326	229	5567	497	.	56	.	.	.
003 PAYS-BAS	4411	840	68	2522	.	392	589	.	.	.
004 RF ALLEMAGNE	1154	.	.	885	120	123	26	.	.	.
005 ITALIE	861	70	62	.	.	.	705	.	.	24
006 ROYAUME-UNI	28516	2581	919	22457	2029	90	.	112	328	.
007 IRLANDE	4426	.	32	894	442	26	3032	.	.	.
008 DANEMARK	469	13	.	436	.	.	20	.	.	.
009 GRECE	351	.	56	293	.	.	2	.	.	.
028 NORVEGE	987	.	5	446	35	.	501	.	.	.
042 ESPAGNE	1261	11	1096	139	.	.	15	.	.	.
056 U.R.S.S.	241	.	.	241	.	.	.	.	.	.
224 SOUDAN	208	3	5	200	.	.	.	.	.	.
236 HAUTE-VOLTA	312	.	.	312	.	.	.	.	.	.
272 COTE IVOIRE	123	.	.	123	.	.	.	.	.	.
288 NIGERIA	1207	.	283	924	.	.	.	.	.	.
302 CAMEROUN	102	.	1	101	.	.	.	.	.	.
334 ETHIOPIE	1999	267	38	1377	.	.	317	.	.	.
350 OUGANDA	631	.	.	473	.	.	158	.	.	.
390 AFR. DU SUD	13411	3730	9	9188	2	206	262	.	.	14
400 ETATS-UNIS	3363	.	149	2420	.	128	666	.	.	.
404 CANADA	177	1	.	176	.	.	.	.	.	.
604 LIBAN	9301	.	8	9293	.	.	.	.	.	.
608 SYRIE	986	.	131	855	.	.	.	.	.	.
612 IRAK	4847	.	902	3996	.	.	49	.	.	.
616 IRAN	28247	117	741	27389	.	.	.	.	.	.
632 ARABIE SAOUD	327	.	.	322	.	.	5	.	.	.
660 AFGHANISTAN	726	.	150	576	.	.	.	.	.	.
800 AUSTRALIE	817	.	50	491	20	64	192	.	.	.
801 PAPOU-N.GUIN	114	.	.	62	39	13	.	.	.	.
804 NOUV.ZELANDE	76416	82	19206	18875	3082	16105	19066	.	.	.
1000 **M O N D E**	201300	10236	24083	115118	7067	17901	26325	112	383	75
1010 **INTRA-CE**	54403	5912	1368	36539	3882	1335	4876	112	328	53
1011 **EXTRA-CE**	146898	4324	22717	78579	3185	16566	21449	.	55	23
1020 CLASSE 1	96801	3848	20535	31846	3143	16507	20853	.	55	14
1021 **A E L E**	1280	26	25	530	39	5	651	.	4	.
1030 CLASSE 2	49776	476	2182	46412	42	59	596	.	.	9
1031 ACP (63)	4887	270	344	3737	39	13	475	.	.	9
1040 CLASSE 3	321	.	.	321	.	.	.	.	.	.
211.91 ROGNURES ET AUTRES DECHETS DE CUIR NATUREL										
001 FRANCE	526	336	.	25	70	50	37	.	8	.
002 BELG.-LUXBG.	165	89	1	7	43	.	19	.	6	.
003 PAYS-BAS	518	267	10	13	.	226	.	.	.	.
004 RF ALLEMAGNE	1092	.	2	750	200	89	32	1	18	.
005 ITALIE	1491	1216	35	.	43	6	189	.	2	.
042 ESPAGNE	143	103	.	4	.	.	36	.	.	.
060 POLOGNE	832	315	.	.	296	8	213	.	.	.
400 ETATS-UNIS	405	109	.	.	296	.	.	.	.	.
508 BRESIL	320	.	.	.	.	.	320	.	.	.

Origin / consignment Origine / provenance SITC	Quantity 1000 kg EUR 10	Deutschland	France	Italia	Nederland	Belg.-Lux.	UK	Ireland	Danmark	Ελλάδα
211.91										
1000 **W O R L D**	50219	32784	340	856	6330	4009	5622	131	147	.
1010 INTRA-EC	33190	20926	327	808	3454	3782	3690	131	72	.
1011 EXTRA-EC	17028	11858	13	48	2876	226	1932	.	75	.
1020 CLASS 1	5603	4107	.	27	769	46	579	.	75	.
1021 EFTA COUNTR.	2805	2517	.	.	89	46	78	.	75	.
1030 CLASS 2	426	.	.	21	25	120	260	.	.	.
1040 CLASS 3	11001	7752	13	.	2083	60	1093	.	.	.
211.99 HIDES AND SKINS, N.E.S., RAW (FRESH, SALTED, DRIED, PICKLED OR LIMED), WHETHER OR NOT SPLIT										
001 FRANCE	167	118	.	48	.	1	.	.	.	.
002 BELG.-LUXBG.	29	2	25	.	1	.	1	.	.	.
003 NETHERLANDS	74	42	1	23	.	6	2	.	.	.
004 FR GERMANY	67	.	1	59	3	2	2	.	.	.
005 ITALY	20	1	.	.	.	.	19	.	.	.
006 UTD. KINGDOM	57	32	1	.	4	20	.	.	.	.
030 SWEDEN	454	1	.	275	.	.	55	.	123	.
036 SWITZERLAND	59	50	.	3	.	6	.	.	.	.
038 AUSTRIA	159	9	.	149	.	1	.	.	.	.
058 GERMAN DEM.R	1453	.	.	1453	.	.	.	.	.	.
224 SUDAN	23	.	22	.	.	.	1	.	.	.
232 MALI	13	.	13	.	.	.	.	.	.	.
244 CHAD	3	.	3	.	.	.	.	.	.	.
280 TOGO	4	.	4	.	.	.	.	.	.	.
288 NIGERIA	18	.	18	.	.	.	.	.	.	.
302 CAMEROON	5	.	5	.	.	.	.	.	.	.
314 GABON	7	.	7	.	.	.	.	.	.	.
318 CONGO	15	.	14	1	.	.	.	.	.	.
322 ZAIRE	32	.	32	.	.	.	.	.	.	.
382 ZIMBABWE	3	1	2	.	.	.	.	.	.	.
386 MALAWI	5	.	5	.	.	.	.	.	.	.
390 SOUTH AFRICA	167	16	.	34	.	.	98	.	.	19
400 USA	1914	120	49	1679	4	.	9	.	53	.
404 CANADA	96	89	.	.	.	.	7	.	.	.
480 COLOMBIA	17	1	16	.	.	.	.	.	.	.
496 FR. GUIANA	38	9	29	.	.	.	.	.	.	.
508 BRAZIL	15	15	.	.	.	.	.	.	.	.
520 PARAGUAY	339	141	126	67	.	5	.	.	.	.
528 ARGENTINA	5	4	1	.	.	.	.	.	.	.
647 U.A.EMIRATES	4	3	.	.	.	.	1	.	.	.
664 INDIA	11	1	.	2	1	.	7	.	.	.
672 NEPAL	2	.	.	.	.	.	2	.	.	.
680 THAILAND	24	6	3	15	.	.	.	.	.	.
690 VIETNAM	6	.	6	.	.	.	.	.	.	.
700 INDONESIA	59	6	15	28	.	.	8	.	.	.
701 MALAYSIA	2	1	1	.	.	.	.	.	.	.
706 SINGAPORE	27	6	15	1	4	.	1	.	.	.
720 CHINA	8	.	1	6	.	.	1	.	.	.
732 JAPAN	839	.	.	617	5	.	183	.	34	.
800 AUSTRALIA	1089	193	75	779	.	.	42	.	.	.
801 PAPUA N.GUIN	9	.	9	.	.	.	.	.	.	.
804 NEW ZEALAND	28	18	.	1	.	.	9	.	.	.
1000 **W O R L D**	7896	919	508	5628	22	42	502	.	224	51
1010 INTRA-EC	432	200	28	143	7	29	25	.	.	.
1011 EXTRA-EC	7454	719	480	5477	14	13	476	.	224	51
1020 CLASS 1	4836	505	124	3550	8	7	403	.	220	19
1021 EFTA COUNTR.	690	68	.	427	.	7	55	.	133	.
1030 CLASS 2	739	208	348	116	6	5	20	.	4	32
1031 ACP (63)	146	1	142	2	.	.	1	.	.	.
1040 CLASS 3	1879	7	7	1811	.	.	54	.	.	.
212.01 MINK SKINS, RAW										
001 FRANCE	13	2	.	2	5	.	.	.	4	.
002 BELG.-LUXBG.	19	2	.	.	17	.	.	.	.	.
003 NETHERLANDS	141	28	.	.	.	4	75	.	34	.
004 FR GERMANY	69	.	.	32	6	17	3	.	9	2
005 ITALY	3	.	.	2	.	.	1	.	.	.
006 UTD. KINGDOM	214	94	20	53	20	27	.	.	.	.
007 IRELAND	4	.	.	.	.	.	4	.	.	.
008 DENMARK	554	320	67	64	4	30	67	.	.	2
009 GREECE	2	.	.	.	1	1	.	.	.	.
024 ICELAND	3	.	.	.	.	.	.	.	3	.
028 NORWAY	32	14	3	1	.	1	5	.	8	.
030 SWEDEN	198	6	5	2	7	.	15	.	163	.
032 FINLAND	544	25	22	19	.	1	40	.	437	.
036 SWITZERLAND	31	.	.	29	.	.	2	.	.	.
038 AUSTRIA	2	.	.	.	.	.	.	.	2	.
056 SOVIET UNION	287	48	21	15	.	2	201	.	.	.
058 GERMAN DEM.R	12	.	3	.	.	1	8	.	.	.
060 POLAND	18	14	1	.	.	.	3	.	.	.
064 HUNGARY	1	1	.	.	.	.	.	.	.	.
068 BULGARIA	4	.	.	1	.	3	.	.	.	.
390 SOUTH AFRICA	35	.	.	.	.	.	35	.	.	.
400 USA	149	21	17	46	.	4	51	.	9	1

Origin / consignment Origine / provenance CTCI	Value 1000 ECU EUR 10	Deutschland	France	Italia	Nederland	Belg.-Lux.	UK	Ireland	Danmark	Ελλάδα
211.91										
1000 **M O N D E**	6111	2812	60	817	998	467	864	4	89	.
1010 INTRA-CE	3917	2017	47	795	357	377	284	4	36	.
1011 EXTRA-CE	2193	795	13	22	640	91	579	.	53	.
1020 CLASSE 1	840	378	.	5	340	18	46	.	53	.
1021 A E L E	241	150	.	.	10	18	10	.	53	.
1030 CLASSE 2	406	.	1	17	4	64	320	.	.	.
1040 CLASSE 3	949	417	12	.	297	10	213	.	.	.
211.99 CUIRS ET PEAUX, NDA., BRUTS										
001 FRANCE	1705	1417	.	174	2	103	9	.	.	.
002 BELG.-LUXBG.	273	7	233	.	33	.	.	.	.	.
003 PAYS-BAS	356	163	3	11	.	126	53	.	.	.
004 RF ALLEMAGNE	481	.	48	284	102	1	46	.	.	.
005 ITALIE	141	12	4	.	.	2	123	.	.	.
006 ROYAUME-UNI	149	51	16	42	2	38	.	.	.	.
030 SUEDE	648	1	.	309	.	.	211	.	125	.
036 SUISSE	154	131	3	5	5	10	.	.	.	.
038 AUTRICHE	216	10	.	204	.	2	.	.	.	.
058 RD.ALLEMANDE	1262	.	.	1262	.	.	.	.	.	.
224 SOUDAN	573	.	539	.	.	.	34	.	.	.
232 MALI	877	.	874	.	.	.	3	.	.	.
244 TCHAD	158	.	158	.	.	.	.	.	.	.
280 TOGO	173	.	173	.	.	.	.	.	.	.
288 NIGERIA	1042	.	1042	.	.	.	.	.	.	.
302 CAMEROUN	381	.	381	.	.	.	.	.	.	.
314 GABON	214	.	214	.	.	.	.	.	.	.
318 CONGO	328	.	300	28	.	.	.	.	.	.
322 ZAIRE	883	.	883	.	.	.	.	.	.	.
382 ZIMBABWE	191	4	179	3	.	1	2	.	2	.
386 MALAWI	142	.	142	.	.	.	.	.	.	.
390 AFR. DU SUD	459	54	1	100	.	.	266	.	.	36
400 ETATS-UNIS	3065	503	1263	1115	4	.	129	.	51	.
404 CANADA	306	299	.	.	.	.	7	.	.	.
480 COLOMBIE	343	14	329	.	.	.	.	.	.	.
496 GUYANE FR.	436	145	291	.	.	.	.	.	.	.
508 BRESIL	249	226	23	.	.	.	.	.	.	.
520 PARAGUAY	6746	2191	2635	1597	.	323	.	.	.	.
528 ARGENTINE	114	100	14	.	.	.	.	.	.	.
647 EMIRATS ARAB	287	229	.	.	.	.	58	.	.	.
664 INDE	1151	59	.	83	16	.	993	.	.	.
672 NEPAL	172	.	.	.	.	.	172	.	.	.
680 THAILANDE	2758	627	301	1779	.	.	48	.	.	3
690 VIET-NAM	492	33	411	48	.	.	.	.	.	.
700 INDONESIE	3689	700	1057	1250	33	.	649	.	.	.
701 MALAYSIA	228	155	73	.	.	.	.	.	.	.
706 SINGAPOUR	2315	541	1004	84	446	.	240	.	.	.
720 CHINE	327	10	38	230	.	.	49	.	.	.
732 JAPON	1028	.	.	718	13	.	261	.	36	.
800 AUSTRALIE	7558	1332	480	5484	.	.	262	.	.	.
801 PAPOU-N.GUIN	555	.	553	.	.	.	2	.	.	.
804 NOUV.ZELANDE	215	147	.	7	.	.	61	.	.	.
1000 **M O N D E**	44008	9513	13913	15128	720	608	3795	.	239	92
1010 INTRA-CE	3190	1660	327	536	140	271	256	.	.	.
1011 EXTRA-CE	40785	7854	13587	14555	580	338	3540	.	239	92
1020 CLASSE 1	13801	2536	1751	8015	22	12	1198	.	229	38
1021 A E L E	1068	194	5	518	5	12	211	.	143	.
1030 CLASSE 2	24722	5185	11385	4931	558	326	2274	.	9	54
1031 ACP (63)	5822	8	5659	109	.	3	41	.	2	.
1040 CLASSE 3	2262	133	451	1610	.	.	68	.	.	.
212.01 PEAUX DE VISON BRUTES										
001 FRANCE	1687	225	.	613	183	.	20	.	646	.
002 BELG.-LUXBG.	2017	199	8	.	1790	.	20	.	.	.
003 PAYS-BAS	30526	3811	34	.	.	542	16143	.	9996	.
004 RF ALLEMAGNE	15275	.	9	7005	511	4943	436	.	1844	527
005 ITALIE	401	26	.	.	63	.	312	.	.	.
006 ROYAUME-UNI	50186	21473	5354	11881	4432	7011	.	1	34	.
007 IRLANDE	884	.	.	.	.	.	768	.	116	.
008 DANEMARK	130300	79499	16393	14196	789	8092	11129	.	.	200
009 GRECE	516	13	.	.	218	225	60	.	.	.
024 ISLANDE	615	.	.	.	.	.	32	.	583	.
028 NORVEGE	6589	2867	647	157	.	176	913	.	1829	.
030 SUEDE	42839	1420	1137	508	1631	25	3014	.	35104	.
032 FINLANDE	107140	5589	4781	3740	.	226	8274	.	84530	.
036 SUISSE	4733	157	56	4096	.	.	373	.	.	51
038 AUTRICHE	336	17	.	104	.	.	.	.	215	.
056 U.R.S.S.	65885	11652	5079	3736	34	387	44997	.	.	.
058 RD.ALLEMANDE	1886	.	385	17	30	60	1312	.	82	.
060 POLOGNE	3702	2656	60	5	.	3	978	.	.	.
064 HONGRIE	195	148	11	29	.	.	7	.	.	.
068 BULGARIE	383	4	.	156	.	223	.	.	.	.
390 AFR. DU SUD	2860	.	.	.	.	.	2860	.	.	.
400 ETATS-UNIS	30820	6109	4197	8893	29	1076	9032	.	1260	224

Tab. 1 **Import** January - December 1983 Janvier - Décembre

Origin / consignment Origine / provenance SITC	Quantity 1000 kg EUR 10	Deutschland	France	Italia	Nederland	Belg.-Lux.	UK	Ireland	Danmark	Ελλάδα
212.01										
404 CANADA	41	11	5	14	.	1	9	.	1	.
528 ARGENTINA	3	.	.	.	.	.	.	.	3	.
660 AFGHANISTAN	28	.	.	.	.	.	28	.	.	.
716 MONGOLIA	1	1	.	.	.	.	.	.	.	.
720 CHINA	121	25	3	10	.	1	71	.	11	.
740 HONG KONG	1	1	.	.	.	.	.	.	.	.
958 NOT DETERMIN	1	.	1	.	.	.	.	.	.	.
1000 **W O R L D**	2529	612	168	288	62	92	619	.	684	4
1010 **INTRA-EC**	1020	445	88	152	55	79	150	.	48	3
1011 **EXTRA-EC**	1511	167	79	137	8	13	469	.	637	1
1020 CLASS 1	1036	77	52	111	7	7	158	.	623	1
1021 EFTA COUNTR.	613	45	32	51	7	2	63	.	613	.
1030 CLASS 2	32	1	.	.	.	.	28	.	3	.
1040 CLASS 3	443	89	26	26	.	6	283	.	11	.
212.09 OTHER FURSKINS, RAW										
001 FRANCE	1919	39	.	19	.	1856	5	.	.	.
002 BELG.-LUXBG.	147	7	139	.	1	.	.	.	.	.
003 NETHERLANDS	247	12	.	1	.	197	35	.	2	.
004 FR GERMANY	138	.	12	40	3	72	5	.	3	3
005 ITALY	113	9	.	.	.	103	1	.	.	.
006 UTD. KINGDOM	722	421	16	241	2	28	.	.	14	.
007 IRELAND	17	.	3	.	.	.	9	.	5	.
008 DENMARK	386	163	18	161	.	9	34	.	.	1
009 GREECE	1	1	.	.	.	.	.	.	.	.
024 ICELAND	14	.	.	.	.	.	8	.	6	.
028 NORWAY	89	26	22	26	.	.	10	.	3	.
030 SWEDEN	42	3	1	2	1	.	7	.	28	.
032 FINLAND	1209	51	31	82	.	.	164	.	881	.
036 SWITZERLAND	118	8	6	64	.	33	7	.	.	.
038 AUSTRIA	17	1	.	3	.	5	.	.	8	.
042 SPAIN	103	9	.	.	.	93	1	.	.	.
052 TURKEY	12	11	.	.	.	.	.	.	.	.
056 SOVIET UNION	166	51	24	14	.	2	74	.	1	.
058 GERMAN DEM.R	96	.	32	1	.	60	.	.	3	.
060 POLAND	178	19	49	2	.	.	108	.	.	.
062 CZECHOSLOVAK	187	1	74	1	.	98	13	.	.	.
064 HUNGARY	436	5	81	.	.	350	.	.	.	.
390 SOUTH AFRICA	346	133	7	4	.	.	201	.	.	1
400 USA	1474	532	42	526	1	4	263	.	106	.
404 CANADA	432	137	34	146	.	3	108	.	4	.
406 GREENLAND	45	1	3	.	.	.	.	.	41	.
412 MEXICO	4	4	.	.	.	.	.	.	.	.
508 BRAZIL	31	30	1	.	.	.	.	.	.	.
516 BOLIVIA	1	1	.	.	.	.	.	.	.	.
520 PARAGUAY	83	45	35	2	.	1	.	.	.	.
524 URUGUAY	4	4	.	.	.	.	.	.	.	.
528 ARGENTINA	8	3	2	1	.	2	.	.	.	.
660 AFGHANISTAN	252	38	10	21	.	.	183	.	.	.
662 PAKISTAN	21	11	.	.	.	.	10	.	.	.
664 INDIA	6	2	.	.	.	.	4	.	.	.
716 MONGOLIA	16	7	7	.	.	.	2	.	.	.
720 CHINA	95	21	5	.	2	.	66	.	1	.
724 NORTH KOREA	18	9	6	.	.	1	.	.	2	.
728 SOUTH KOREA	10	3	3	.	.	3	1	.	.	.
732 JAPAN	3	2	.	.	.	.	1	.	.	.
740 HONG KONG	3	1	.	.	.	.	1	.	1	.
800 AUSTRALIA	126	70	1	12	.	2	40	.	1	.
804 NEW ZEALAND	68	35	.	12	.	.	14	.	7	.
958 NOT DETERMIN	2	.	2	.	.	.	.	.	.	.
1000 **W O R L D**	9474	1934	669	1411	9	2926	1381	1	1136	7
1010 **INTRA-EC**	3691	652	190	482	6	2264	89	.	24	4
1011 **EXTRA-EC**	5778	1283	477	949	3	661	1292	.	1111	2
1020 CLASS 1	4078	1023	145	879	2	141	824	.	1063	1
1021 EFTA COUNTR.	1492	94	60	177	1	39	195	.	926	.
1030 CLASS 2	510	146	55	52	.	10	204	.	42	1
1040 CLASS 3	1190	113	277	18	2	511	263	.	6	.
222.10 GROUNDNUTS (PEANUTS), GREEN, WHETHER OR NOT SHELLED										
001 FRANCE	282	20	.	34	200	28	.	.	.	.
002 BELG.-LUXBG.	408	8	30	16	351	.	.	.	1	.
003 NETHERLANDS	7130	4087	317	343	.	907	1168	148	160	.
004 FR GERMANY	2591	.	22	467	1201	25	97	5	774	.
005 ITALY	528	414	19	.	59	36	.	.	.	.
006 UTD. KINGDOM	1823	309	267	.	1007	.	.	240	.	.
007 IRELAND	126	.	.	.	106	.	20	.	.	.
036 SWITZERLAND	433	17	.	.	.	.	416	.	.	.
052 TURKEY	2176	10	13	2125	.	8	20	.	.	.
056 SOVIET UNION	125	.	.	20	.	.	105	.	.	.
220 EGYPT	2566	284	262	1407	516	30	67	.	.	.
224 SUDAN	7686	2118	7	24	869	.	4645	23	.	.
248 SENEGAL	8042	1422	.	.	3108	2	3510	.	.	.

Origin / consignment Origine / provenance CTCI	Value 1000 ECU EUR 10	Deutschland	France	Italia	Nederland	Belg.-Lux.	UK	Ireland	Danmark	Ελλάδα
212.01										
404 CANADA	8226	2570	692	2789	.	123	1957	.	95	.
528 ARGENTINE	982	.	.	.	.	.	.	.	982	.
660 AFGHANISTAN	1973	.	.	.	.	.	1973	.	.	.
716 MONGOLIE	145	100	40	.	.	.	5	.	.	.
720 CHINE	20537	4697	696	1734	.	249	10254	.	2907	.
740 HONG-KONG	408	232	.	91	.	.	85	.	.	.
958 NON DETERMIN	157	.	157	.	.	.	.	.	.	.
1000 **M O N D E**	532414	143472	39788	59792	9708	23359	115006	1	140287	1001
1010 **INTRA-CE**	231791	105248	21797	33697	7985	20813	28889	1	12636	727
1011 **EXTRA-CE**	300469	38227	17835	26095	1723	2546	86117	.	127651	275
1020 CLASSE 1	204274	18729	11551	20288	1660	1625	29468	.	123680	275
1021 **A E L E**	162288	10051	6656	8606	1631	426	12606	.	122261	51
1030 CLASSE 2	3364	232	.	91	.	1	2058	.	982	.
1040 CLASSE 3	92831	19266	6283	5716	63	921	57593	.	2989	.
212.09 AUTRES PELLETERIES BRUTES										
001 FRANCE	6303	2818	.	1225	1	2086	167	.	6	.
002 BELG.-LUXBG.	940	256	365	81	143	.	22	.	73	.
003 PAYS-BAS	4929	504	45	62	.	368	3521	.	425	4
004 RF ALLEMAGNE	5552	.	112	3451	168	1045	314	8	378	76
005 ITALIE	359	96	10	.	3	155	83	.	.	12
006 ROYAUME-UNI	50156	29894	1324	16239	97	1676	.	10	903	13
007 IRLANDE	818	37	62	.	.	2	516	.	201	.
008 DANEMARK	32478	13101	1795	12595	1	712	4169	.	.	105
009 GRECE	112	55	.	57	.	.	.	.	.	.
024 ISLANDE	834	1	1	.	.	.	245	.	587	.
028 NORVEGE	6806	2346	1134	2301	.	32	811	.	182	.
030 SUEDE	4189	268	95	221	151	.	956	.	2498	.
032 FINLANDE	132558	4134	3188	6671	.	2	15688	.	102908	9
036 SUISSE	4839	243	107	4338	.	70	15	.	66	.
038 AUTRICHE	720	60	.	185	1	28	12	.	434	.
042 ESPAGNE	385	109	.	56	.	99	121	.	.	.
052 TURQUIE	107	89	18	.	.	.	.	.	.	.
056 U.R.S.S.	16342	3573	1861	1555	13	84	9242	.	14	.
058 RD.ALLEMANDE	495	.	83	129	.	143	43	.	97	.
060 POLOGNE	15392	1911	822	227	.	9	12422	.	.	1
062 TCHECOSLOVAQ	389	11	80	24	.	247	27	.	.	.
064 HONGRIE	1084	249	90	6	.	739	.	.	.	.
390 AFR. DU SUD	18652	2113	654	212	.	2	15661	.	.	10
400 ETATS-UNIS	93549	40762	3490	19307	56	754	20545	.	8621	14
404 CANADA	30524	9203	2768	10466	30	186	7518	.	351	2
406 GROENLAND	1108	22	94	.	.	.	.	.	992	.
412 MEXIQUE	345	345	.	.	.	.	.	.	.	.
508 BRESIL	925	807	76	.	.	42	.	.	.	.
516 BOLIVIE	146	146	.	.	.	.	.	.	.	.
520 PARAGUAY	5771	2579	2863	170	.	159	.	.	.	.
524 URUGUAY	251	248	.	.	.	.	.	.	3	.
528 ARGENTINE	195	89	59	19	.	18	.	.	10	.
660 AFGHANISTAN	15060	1337	602	760	.	.	12361	.	.	.
662 PAKISTAN	1440	757	.	.	.	.	683	.	.	.
664 INDE	380	176	.	.	.	1	203	.	.	.
716 MONGOLIE	278	174	77	.	.	3	22	.	2	.
720 CHINE	5565	1369	140	56	26	.	3865	.	109	.
724 COREE DU NRD	152	90	40	.	.	13	.	.	9	.
728 COREE DU SUD	109	59	28	.	.	8	14	.	.	.
732 JAPON	421	131	.	46	.	43	199	.	.	.
740 HONG-KONG	303	9	.	11	.	.	107	.	176	.
800 AUSTRALIE	7941	4941	59	69	.	14	2760	15	83	.
804 NOUV.ZELANDE	3203	1600	1	410	.	.	799	.	393	.
958 NON DETERMIN	156	.	156	.	.	.	.	.	.	.
1000 **M O N D E**	472935	126971	22370	81106	689	8768	113193	34	119546	258
1010 **INTRA-CE**	101648	46760	3714	33709	414	6044	8792	18	1985	210
1011 **EXTRA-CE**	371135	80211	18501	47397	276	2724	104402	15	117561	48
1020 CLASSE 1	304969	66078	11535	44355	236	1229	65336	15	116148	37
1021 **A E L E**	150081	7067	4536	13787	151	131	17725	.	105675	9
1030 CLASSE 2	26388	6715	3751	1043	.	242	13444	.	1183	10
1040 CLASSE 3	39776	7418	3215	1999	39	1253	25621	.	230	1
222.10 ARACHIDES NON GRILLEES, DECORTIQU. OU NON										
001 FRANCE	262	23	.	42	183	14	.	.	.	.
002 BELG.-LUXBG.	205	12	31	28	133	.	1	.	.	.
003 PAYS-BAS	6833	3555	332	427	.	991	1123	180	225	.
004 RF ALLEMAGNE	2463	.	32	655	884	56	65	7	764	.
005 ITALIE	822	713	28	.	33	46	2	.	.	.
006 ROYAUME-UNI	1816	218	301	.	1033	.	.	264	.	.
007 IRLANDE	133	.	.	.	97	.	36	.	.	.
036 SUISSE	430	16	.	.	1	.	411	.	.	.
052 TURQUIE	2566	14	17	2504	1	6	24	.	.	.
056 U.R.S.S.	113	.	.	23	.	.	90	.	.	.
220 EGYPTE	2610	321	305	1554	314	41	75	.	.	.
224 SOUDAN	6355	1925	6	29	646	.	3727	22	.	.
248 SENEGAL	5410	1379	.	.	1982	1	2048	.	.	.

Origin / consignment Origine / provenance SITC	Quantity EUR 10	1000 kg Deutschland	France	Italia	Nederland	Belg.-Lux.	UK	Ireland	Danmark	Quantités Ελλάδα
222.10										
252 GAMBIA	24421	34	.	17364	72	3025	3926	.	.	.
370 MADAGASCAR	105	.	.	.	105	.	.	.	.	.
382 ZIMBABWE	1174	24	.	.	.	12	1138	.	.	.
386 MALAWI	1948	.	.	.	.	.	1948	.	.	.
390 SOUTH AFRICA	10638	7423	7	27	1375	15	1453	336	.	.
400 USA	133117	16853	27612	6837	28501	635	52562	53	64	.
404 CANADA	358	19	.	.	.	.	339	.	.	.
412 MEXICO	725	712	.	.	13	.	.	.	.	.
432 NICARAGUA	143	23	.	.	.	120	.	.	.	.
508 BRAZIL	5028	116	1127	1941	597	.	1247	.	.	.
520 PARAGUAY	6174	2770	.	27	982	1750	645	.	.	.
528 ARGENTINA	48845	11778	14129	1126	21213	589	.	.	10	.
624 ISRAEL	10218	1629	2640	4184	885	161	719	.	.	.
664 INDIA	452	141	25	.	19	.	267	.	.	.
690 VIETNAM	310	22	5	156	27	.	98	.	.	.
720 CHINA	35227	4310	3148	1150	11983	15	14617	1	3	.
800 AUSTRALIA	1390	.	.	.	64	.	1326	.	.	.
1000 **WORLD**	314569	54606	49676	37281	73334	7358	90494	809	1011	.
1010 INTRA-EC	12915	4865	656	861	2923	996	1285	394	935	.
1011 EXTRA-EC	301656	49741	49020	36420	70411	6362	89209	416	77	.
1020 CLASS 1	148254	24326	27632	8989	30000	658	56193	392	64	.
1021 EFTA COUNTR.	476	21	.	.	2	.	453	.	.	.
1030 CLASS 2	117706	21063	18236	26104	28402	5689	18180	23	10	.
1031 ACP (63)	43390	3609	9	17358	4154	3039	15168	23	.	.
1040 CLASS 3	35698	4352	3153	1328	12010	15	14836	1	3	.
222.20 SOYA BEANS										
001 FRANCE	2473	9	.	12	2325	126	.	.	1	.
002 BELG.-LUXBG.	1142	2	489	.	10	.	.	636	3	.
003 NETHERLANDS	111528	59953	8666	.	.	24112	10301	5164	3327	5
004 FR GERMANY	9160	.	111	6	4056	33	.	.	5049	5
400 USA	9181929	2674936	646506	1143250	2613566	1326897	435418	.	171268	170086
404 CANADA	7159	7	144	18	1773	.	5180	1	36	.
508 BRAZIL	298173	67001	58040	72462	13223	86447	.	.	1000	.
520 PARAGUAY	429274	70173	117015	94319	29504	117663	.	.	600	.
528 ARGENTINA	608028	223763	15500	227832	118547	5000	.	.	17386	.
708 PHILIPPINES	345	345	.	.	.	.	.	.	.	.
1000 **WORLD**	10649885	3096295	846458	1537910	2783034	1560281	451122	5850	198791	170144
1010 INTRA-EC	124646	60048	9165	18	6397	24274	10501	5849	8384	10
1011 EXTRA-EC	10525228	3036247	837293	1537881	2776637	1536007	440621	1	190407	170134
1020 CLASS 1	9189147	2674962	646650	1143268	2615340	1326897	440621	1	171322	170086
1030 CLASS 2	1336078	361285	190643	394613	161292	209111	.	.	19085	49
222.30 COTTON SEEDS										
252 GAMBIA	1100	.	.	1100	.	.	.	.	.	.
280 TOGO	2495	.	.	.	.	.	.	.	.	2495
334 ETHIOPIA	1983	.	.	.	.	.	.	.	.	1983
400 USA	2195	1	.	2194	.	.	.	.	.	.
720 CHINA	2811	.	.	.	.	.	.	.	.	2811
1000 **WORLD**	10938	3	.	3294	.	2	98	50	.	7491
1010 INTRA-EC	95	.	.	.	.	.	45	50	.	.
1011 EXTRA-EC	10843	3	.	3294	.	2	53	.	.	7491
1020 CLASS 1	2242	3	.	2194	.	.	.	.	.	45
1030 CLASS 2	5791	.	.	1100	.	2	53	.	.	4636
1031 ACP (63)	5578	.	.	1100	.	.	.	.	.	4478
1040 CLASS 3	2811	.	.	.	.	.	.	.	.	2811
222.40 SUNFLOWER SEEDS										
001 FRANCE	707289	332460	.	19669	227277	110254	17629	.	.	.
002 BELG.-LUXBG.	383	55	222	.	59	.	10	.	37	.
003 NETHERLANDS	3396	2464	308	2	.	542	43	9	28	.
004 FR GERMANY	1315	.	37	.	110	40	500	.	628	.
005 ITALY	118	.	118	.	.	.	.	.	.	.
036 SWITZERLAND	549	.	1	3	.	.	545	.	.	.
042 SPAIN	1484	3	1232	23	112	.	114	.	.	.
048 YUGOSLAVIA	786	614	2	170	.	.	.	.	.	.
064 HUNGARY	18053	10397	200	3211	587	679	.	.	264	2715
068 BULGARIA	11385	10306	272	79	293	413	.	.	22	.
220 EGYPT	1117	419	10	86	472	46	45	.	39	.
346 KENYA	2068	456	.	.	1076	425	109	.	.	.
390 SOUTH AFRICA	240	207	.	.	.	.	.	.	33	.
400 USA	333161	132731	42396	51735	58874	36894	7641	1	597	2290
404 CANADA	1031	416	.	.	211	38	245	.	121	.
528 ARGENTINA	1321	469	97	.	705	50	.	.	.	.
720 CHINA	3120	48	306	85	392	25	1841	.	423	.
1000 **WORLD**	1087308	491268	45235	75077	290269	149422	28803	28	2201	5005
1010 INTRA-EC	712590	335020	698	19671	227448	110837	18187	27	702	.
1011 EXTRA-EC	374717	156247	44537	55406	62821	38585	10616	1	1499	5005
1020 CLASS 1	337448	134138	43635	51927	59200	36947	8557	1	751	2290

Origin / consignment Origine / provenance CTCI	Value EUR 10	1000 ECU Deutschland	France	Italia	Nederland	Belg.-Lux.	UK	Ireland	Danmark	Valeurs Ελλάδα
222.10										
252 GAMBIE	10254	26	.	6494	36	1274	2424	.	.	.
370 MADAGASCAR	112	.	.	.	112	.	.	.	.	.
382 ZIMBABWE	1128	20	.	.	.	11	1097	.	.	.
386 MALAWI	1939	.	.	.	.	.	1939	.	.	.
390 AFR. DU SUD	9476	6487	7	36	1253	18	1366	309	.	.
400 ETATS-UNIS	122784	17703	18134	7642	28088	748	50334	66	69	.
404 CANADA	303	25	.	.	.	.	278	.	.	.
412 MEXIQUE	602	589	.	.	13	.	.	.	.	.
432 NICARAGUA	123	20	.	.	.	103	.	.	.	.
508 BRESIL	4443	87	1044	1725	513	.	1073	1	.	.
520 PARAGUAY	4207	2376	.	27	596	760	448	.	.	.
528 ARGENTINE	28559	7923	6043	820	13268	494	.	.	11	.
624 ISRAEL	12718	2297	3081	5426	1018	218	676	.	.	.
664 INDE	387	121	31	.	12	.	223	.	.	.
690 VIET-NAM	339	21	5	179	23	.	111	.	.	.
720 CHINE	32558	4581	3041	1292	10608	18	13013	1	4	.
800 AUSTRALIE	1256	.	.	.	64	.	1192	.	.	.
1000 **MONDE**	261593	50519	32478	28921	60989	4800	81961	852	1073	.
1010 INTRA-CE	12556	4546	723	1151	2363	1107	1225	452	989	.
1011 EXTRA-CE	249036	45973	31755	27769	58626	3693	80736	400	84	.
1020 CLASSE 1	136945	24255	18158	10181	29465	772	53670	375	69	.
1021 A E L E	465	.	26	.	3	.	436	.	.	.
1030 CLASSE 2	79045	17100	10551	16093	18530	2902	13834	24	11	.
1031 ACP (63)	25218	3363	8	6523	2776	1286	11240	22	.	.
1040 CLASSE 3	33045	4619	3046	1495	10631	18	13231	1	4	.
222.20 FEVES DE SOJA										
001 FRANCE	1286	8	.	15	1192	70	.	.	1	.
002 BELG.-LUXBG.	372	4	171	.	7	.	.	187	3	.
003 PAYS-BAS	32941	16107	2911	.	.	7480	3530	1740	1170	3
004 RF ALLEMAGNE	2978	.	6	4	1170	20	.	.	1774	4
400 ETATS-UNIS	2577154	730003	186906	306640	736124	391366	126230	.	47902	51983
404 CANADA	2105	4	59	10	650	.	1368	.	14	.
508 BRESIL	87788	19452	19069	20425	3584	24881	2	.	375	.
520 PARAGUAY	116975	18995	33860	24330	7621	31991	.	.	178	.
528 ARGENTINE	194250	74254	4388	71514	37451	1404	.	.	5239	.
708 PHILIPPINES	101	101	.	.	.	.	.	.	.	.
1000 **MONDE**	3016298	858974	247437	422939	787816	457215	131206	1953	56733	52025
1010 INTRA-CE	37707	16149	3089	19	2371	7573	3596	1953	2950	7
1011 EXTRA-CE	2978591	842826	244347	422919	785445	449642	127610	.	53783	52019
1020 CLASSE 1	2579301	730021	186968	306650	736777	391366	127609	.	47929	51983
1030 CLASSE 2	399285	112804	57382	116269	48663	58276	2	.	5854	35
222.30 GRAINES DE COTON										
252 GAMBIE	284	.	.	284	.	.	.	.	.	.
280 TOGO	557	.	.	.	.	.	.	.	.	557
334 ETHIOPIE	505	.	.	.	.	.	.	.	.	505
400 ETATS-UNIS	388	2	.	386	.	.	.	.	.	.
720 CHINE	658	.	.	.	.	.	.	.	.	658
1000 **MONDE**	2473	4	.	670	.	4	22	13	.	1760
1010 INTRA-CE	23	.	.	.	.	.	10	13	.	.
1011 EXTRA-CE	2450	4	.	670	.	4	12	.	.	1760
1020 CLASSE 1	397	3	.	386	.	.	.	.	.	8
1030 CLASSE 2	1394	1	.	284	.	4	12	.	.	1093
1031 ACP (63)	1346	.	.	284	.	.	.	.	.	1062
1040 CLASSE 3	658	.	.	.	.	.	.	.	.	658
222.40 GRAINES DE TOURNESOL										
001 FRANCE	379315	182613	.	11271	124194	51258	9978	.	1	.
002 BELG.-LUXBG.	214	32	110	.	48	.	5	.	19	.
003 PAYS-BAS	1974	1455	164	3	.	293	32	6	21	.
004 RF ALLEMAGNE	691	.	21	.	93	27	181	.	369	.
005 ITALIE	101	1	100	.	.	.	.	.	.	.
036 SUISSE	251	.	4	1	4	.	242	.	.	.
042 ESPAGNE	559	3	453	9	48	.	46	.	.	.
048 YOUGOSLAVIE	351	278	1	72	.	.	.	.	.	.
064 HONGRIE	7613	4839	97	1129	280	336	.	.	137	795
068 BULGARIE	4796	4301	128	36	125	194	.	.	12	.
220 EGYPTE	606	233	8	39	253	25	24	.	24	.
346 KENYA	1178	277	.	.	576	265	60	.	.	.
390 AFR. DU SUD	142	121	.	.	.	.	.	.	21	.
400 ETATS-UNIS	102111	39826	15681	14667	17299	10342	2797	1	783	715
404 CANADA	896	491	.	.	72	15	175	.	143	.
528 ARGENTINE	525	200	39	.	270	16	.	.	.	.
720 CHINE	1446	22	147	41	180	12	836	.	208	.
1000 **MONDE**	503110	234842	16977	27277	143490	62804	14419	39	1751	1511
1010 INTRA-CE	382411	184160	400	11274	124338	51578	10201	38	422	.
1011 EXTRA-CE	120699	50682	16577	16003	19152	11226	4218	1	1329	1511
1020 CLASSE 1	104427	40802	16141	14750	17424	10379	3267	1	948	715

Tab. 1

Import

January - December 1983 Janvier - Décembre

Origin / consignment Origine / provenance SITC	Quantity EUR 10	1000 kg Deutschland	France	Italia	Nederland	Belg.-Lux.	UK	Ireland	Danmark	Quantités Ελλάδα
222.40										
1021 EFTA COUNTR.	683	134	1		3		545	.	.	.
1030 CLASS 2	4715	1358	124	106	2349	521	218	.	39	.
1031 ACP (63)	2205	456			1162	425	162	.		.
1040 CLASS 3	32557	20751	778	3374	1272	1117	1841	.	709	2715
222.50 SESAME (SESAMUM) SEEDS										
003 NETHERLANDS	1288	770	133	9	.	227	139	.	10	.
004 FR GERMANY	193	.	11	.	82	2	19	.	79	.
006 UTD. KINGDOM	63	18	.	.	.	.	.	35	10	.
052 TURKEY	181	.	32	142	3	.	.	.	1	3
220 EGYPT	2082	46	100	.	.	.	.	.	.	1936
224 SUDAN	6136	334	2	894	1283	22	96	.	84	3421
236 UPPER VOLTA	2320	.	368	.	.	.	.	.	1530	422
366 MOZAMBIQUE	539	.	.	521	18	.	.	.	.	.
400 USA	342	35	.	.	52	.	255	.	.	.
412 MEXICO	1711	870	294	50	305	.	172	.	20	.
416 GUATEMALA	2721	1554	20	.	224	20	541	.	362	.
428 EL SALVADOR	114	80	.	.	.	.	34	.	.	.
432 NICARAGUA	2203	1262	16	.	78	.	836	1	10	.
600 CYPRUS	104	.	.	.	.	.	90	.	.	14
664 INDIA	205	48	.	54	36	5	12	.	.	50
669 SRI LANKA	2844	3	.	2234	.	.	.	.	.	607
680 THAILAND	540	300	67	.	143	.	30	.	.	.
690 VIETNAM	294	.	39	255	.	.	.	.	.	.
720 CHINA	1578	51	84	21	254	.	328	.	50	790
1000 W O R L D	25887	5463	1192	4328	2510	283	2664	36	2168	7243
1010 INTRA-EC	1692	845	165	23	106	235	183	35	100	.
1011 EXTRA-EC	24196	4618	1027	4305	2404	47	2482	1	2069	7243
1020 CLASS 1	558	36	32	142	57	.	287	.	1	3
1030 CLASS 2	21748	4532	873	3888	2092	47	1847	1	2018	6450
1031 ACP (63)	8526	334	370	925	1290	22	128	.	1614	3843
1040 CLASS 3	1892	51	123	276	254	.	348	.	50	790
222.60 RAPE AND COLZA SEEDS										
001 FRANCE	612632	455958	.	6399	119458	16959	13815	.	43	.
002 BELG.-LUXBG.	1563	1233	241	.	67	.	8	9	5	.
003 NETHERLANDS	17894	13088	1227	20	.	1321	2138	48	42	10
004 FR GERMANY	77100	.	13794	5429	23268	9206	24222	.	1178	3
006 UTD. KINGDOM	111692	89790	10855	.	10917	22	.	103	5	.
007 IRELAND	3716	.	.	.	.	.	3716	.	.	.
008 DENMARK	247821	136795	4709	.	27494	.	78823	.	.	.
030 SWEDEN	40309	34577	2380	5	3021	.	11	.	315	.
058 GERMAN DEM.R	15576	.	5270	.	8889	.	1417	.	.	.
064 HUNGARY	7093	2492	45	2714	1305	452	80	.	5	.
066 ROMANIA	1307	619	16	632	40	.	.	.	.	.
404 CANADA	93037	37320	15714	43	36113	3364	465	.	18	.
732 JAPAN	1000	.	.	.	.	.	1000	.	.	.
1000 W O R L D	1231353	772170	54250	15241	230790	31323	125787	160	1619	13
1010 INTRA-EC	1072485	696931	30526	11848	181203	27508	122722	160	1274	13
1011 EXTRA-EC	158869	75239	23424	3394	49587	3815	3065	.	345	.
1020 CLASS 1	134669	72066	18094	48	39250	3364	1507	.	340	.
1021 EFTA COUNTR.	40393	34646	2380	5	3021	.	26	.	315	.
1040 CLASS 3	24187	3160	5330	3345	10337	452	1558	.	5	.
223.10 COPRA										
288 NIGERIA	4000	.	.	.	.	.	4000	.	.	.
701 MALAYSIA	6037	2533	.	.	.	.	763	.	2741	.
708 PHILIPPINES	10212	10212	.	.	.	.	.	.	.	.
801 PAPUA N.GUIN	8526	5595	.	.	.	.	1397	.	1834	.
806 SOLOMON ISLS	7355	.	.	.	.	.	13	.	7342	.
812 KIRIBATI	2019	.	.	.	.	.	.	.	2019	.
816 VANUATU	31661	30683	.	.	.	.	.	.	978	.
1000 W O R L D	70622	49023	.	.	.	510	6173	.	14914	2
1011 EXTRA-EC	70622	49023	.	.	.	510	6173	.	14914	2
1030 CLASS 2	70620	49023	.	.	.	510	6173	.	14914	.
1031 ACP (63)	53861	36278	.	.	.	.	5410	.	12173	.
223.20 PALM NUTS AND PALM KERNELS										
252 GAMBIA	721	.	.	.	.	.	721	.	.	.
260 GUINEA	870	.	870	.	.	.	.	.	.	.
264 SIERRA LEONE	5182	.	.	.	.	.	5182	.	.	.
268 LIBERIA	1506	.	.	.	300	.	1206	.	.	.
272 IVORY COAST	1848	28	.	.	251	.	1422	.	147	.
280 TOGO	955	.	.	.	955	.	.	.	.	.
288 NIGERIA	58360	.	.	.	1296	.	46564	.	10500	.
302 CAMEROON	5371	.	.	.	400	.	4671	.	300	.
436 COSTA RICA	829	.	.	.	.	.	.	.	829	.
700 INDONESIA	489	.	.	.	.	.	489	.	.	.
801 PAPUA N.GUIN	4509	.	.	.	482	.	4027	.	.	.

Origin / consignment Origine / provenance CTCI	Value EUR 10	1000 ECU Deutschland	France	Italia	Nederland	Belg.-Lux.	UK	Ireland	Danmark	Valeurs Ελλάδα
222.40										
1021 A E L E	310	59	4	1	4		242	.		.
1030 CLASSE 2	2415	718	63	48	1142	306	114	.	24	.
1031 ACP (63)	1240	277			615	265	83	.		.
1040 CLASSE 3	13856	9162	373	1206	585	542	836	.	357	795
222.50 GRAINES DE SEZAME										
003 PAYS-BAS	1717	1036	193	12	.	249	215	.	12	.
004 RF ALLEMAGNE	314	.	21	.	123	5	27	.	138	.
006 ROYAUME-UNI	108	28	.	.	.	.	.	69	11	.
052 TURQUIE	320	.	64	245	6	.	.	.	1	4
220 EGYPTE	1734	44	112	.	.	.	.	.	.	1578
224 SOUDAN	5530	315	1	856	1250	22	90	.	85	2911
236 HAUTE-VOLTA	1875	.	295	.	.	.	.	.	1221	359
366 MOZAMBIQUE	370	.	.	355	15	.	.	.	.	.
400 ETATS-UNIS	509	54	.	.	55	.	400	.	.	.
412 MEXIQUE	2619	1358	462	58	445	.	274	.	22	.
416 GUATEMALA	4005	2228	23	.	282	22	848	.	602	.
428 EL SALVADOR	170	126	.	.	.	.	44	.	.	.
432 NICARAGUA	3604	2055	26	.	131	.	1371	3	16	.
600 CHYPRE	145	.	.	.	.	.	133	.	.	12
664 INDE	228	70	.	55	33	7	15	.	.	48
669 SRI LANKA	1914	6	.	1490	.	.	.	.	.	418
680 THAILANDE	761	438	110	.	172	.	41	.	.	.
690 VIET-NAM	212	.	34	176	.	.	.	.	.	.
720 CHINE	1572	48	84	19	253	.	267	.	54	847
1000 M O N D E	28285	7968	1471	3401	2810	315	3894	71	2178	6177
1010 INTRA-CE	2388	1168	252	31	151	283	293	69	163	.
1011 EXTRA-CE	25897	6802	1219	3370	2658	52	3601	3	2015	6177
1020 CLASSE 1	869	57	64	245	64	.	433	.	2	4
1030 CLASSE 2	23221	6697	1038	2929	2341	52	2876	3	1959	5326
1031 ACP (63)	7492	315	295	882	1261	22	141	.	1306	3270
1040 CLASSE 3	1809	48	117	197	253	.	293	.	54	847
222.60 GRAINES DE NAVETTE ET DE COLZA										
001 FRANCE	289879	215008	.	2990	55988	8124	7651	.	118	.
002 BELG.-LUXBG.	690	536	99	.	29	.	7	7	2	.
003 PAYS-BAS	8652	6407	652	8	.	435	1116	13	17	4
004 RF ALLEMAGNE	40702	.	7351	3276	11984	4930	12703	.	447	11
006 ROYAUME-UNI	62784	50151	6291	.	6082	31	.	222	7	.
007 IRLANDE	1799	.	.	.	.	.	1799	.	.	.
008 DANEMARK	127506	69735	2629	.	13761	.	41381	.	.	.
030 SUEDE	12264	10379	648	9	932	.	5	.	291	.
058 RD.ALLEMANDE	4394	.	1408	.	2535	.	451	.	.	.
064 HONGRIE	2841	1311	32	780	537	138	39	.	4	.
066 ROUMANIE	541	321	20	180	20	.	.	.	.	.
404 CANADA	21932	9300	3225	14	8363	837	186	.	7	.
732 JAPON	518	.	.	.	.	.	518	.	.	.
1000 M O N D E	574850	363389	22356	7256	100291	14495	65896	242	910	15
1010 INTRA-CE	532059	341895	17023	6273	87844	13520	64656	242	591	15
1011 EXTRA-CE	42791	21494	5333	983	12447	975	1240	.	319	.
1020 CLASSE 1	34943	19635	3873	23	9331	837	729	.	315	.
1021 A E L E	12365	10473	648	9	932		12	.	291	.
1040 CLASSE 3	7840	1650	1461	960	3116	138	511	.	4	.
223.10 COPRAH										
288 NIGERIA	1102	.	.	.	.	.	1102	.	.	.
701 MALAYSIA	3720	1456	.	.	.	.	641	.	1623	.
708 PHILIPPINES	3372	3372	.	.	.	.	.	.	.	.
801 PAPOU-N.GUIN	3847	2617	.	.	.	.	407	.	823	.
806 ILES SALOMON	2852	.	.	.	.	.	9	.	2843	.
812 KIRIBATI	1635	.	.	.	.	.	.	.	1635	.
816 VANUATU	12989	12681	.	.	.	.	.	.	308	.
1000 M O N D E	29611	20126	.	.	.	93	2158	.	7231	3
1011 EXTRA-CE	29611	20126	.	.	.	93	2158	.	7231	3
1030 CLASSE 2	29608	20126	.	.	.	93	2158	.	7231	.
1031 ACP (63)	22423	15297	.	.	.	.	1518	.	5608	.
223.20 NOIX ET AMANDES DE PALMISTE										
252 GAMBIE	273	.	.	.	.	.	273	.	.	.
260 GUINEE	176	.	176	.	.	.	.	.	.	.
264 SIERRA LEONE	2206	.	.	.	.	.	2206	.	.	.
268 LIBERIA	545	.	.	.	82	.	463	.	.	.
272 COTE IVOIRE	509	9	.	.	69	.	370	.	61	.
280 TOGO	233	.	.	.	233	.	.	.	.	.
288 NIGERIA	22413	.	.	.	355	.	16531	.	5527	.
302 CAMEROUN	1783	.	.	.	110	.	1503	.	170	.
436 COSTA RICA	279	.	.	.	.	.	.	.	279	.
700 INDONESIE	158	.	.	.	.	.	158	.	.	.
801 PAPOU-N.GUIN	1422	.	.	.	143	.	1279	.	.	.

Origin / consignment Origine / provenance SITC	Quantity 1000 kg EUR 10	Deutschland	France	Italia	Nederland	Belg.-Lux.	UK	Ireland	Danmark	Ελλάδα
223.20										
806 SOLOMON ISLS	1698	.	.	.	.	.	1698	.	.	.
1000 **W O R L D**	82765	133	870	.	3683	.	66266	37	11776	.
1010 INTRA-EC	28	24	.	.	.	.	3	1	.	.
1011 EXTRA-EC	82737	109	870	.	3683	.	66263	36	11776	.
1020 CLASS 1	201	55	.	.	.	.	110	36	.	.
1030 CLASS 2	82517	54	870	.	3683	.	66134	.	11776	.
1031 ACP (63)	81132	28	870	.	3683	.	65604	.	10947	.
223.40 LINSEED										
001 FRANCE	13550	720	.	454	159	12175	15	.	27	.
002 BELG.-LUXBG.	25887	12071	3248	2216	2700	.	6	.	5646	.
003 NETHERLANDS	5277	1266	1656	.	.	1988	155	10	179	23
004 FR GERMANY	1281	.	37	9	96	39	20	.	1078	.
006 UTD. KINGDOM	513	297	1	18	40	138	.	19	.	.
064 HUNGARY	3914	1855	.	2059	.	.	.	.	.	.
068 BULGARIA	317	.	.	317	.	.	.	.	.	.
212 TUNISIA	216	72	.	.	.	144	.	.	.	.
400 USA	5679	5361	.	.	108	100	.	.	110	.
404 CANADA	272733	179444	3371	18	2608	21785	58811	.	3474	3222
528 ARGENTINA	5150	217	.	2144	582	2207	.	.	.	.
720 CHINA	1004	.	.	.	.	.	1004	.	.	.
1000 **W O R L D**	336033	201581	8325	7386	6298	38612	60035	29	10515	3252
1010 INTRA-EC	46572	14381	4943	2696	3001	14341	220	29	6930	31
1011 EXTRA-EC	289452	187200	3371	4690	3297	24271	59815	.	3586	3222
1020 CLASS 1	278572	184929	3371	18	2715	21921	58811	.	3585	3222
1030 CLASS 2	5373	297	.	2144	582	2350	.	.	.	.
1040 CLASS 3	5508	1975	.	2528	.	.	1004	.	1	.
223.50 CASTOR OIL SEEDS										
004 FR GERMANY	500	.	5	492	.	3	.	.	.	.
224 SUDAN	1486	757	.	729	.	.	.	.	.	.
334 ETHIOPIA	319	319	.	.	.	.	.	.	.	.
346 KENYA	957	957	.	.	.	.	.	.	.	.
352 TANZANIA	203	203	.	.	.	.	.	.	.	.
390 SOUTH AFRICA	565	356	30	.	.	.	179	.	.	.
432 NICARAGUA	329	329	.	.	.	.	.	.	.	.
500 ECUADOR	469	469	.	.	.	.	.	.	.	.
520 PARAGUAY	3031	3031	.	.	.	.	.	.	.	.
662 PAKISTAN	6695	2512	.	4084	.	.	99	.	.	.
669 SRI LANKA	2292	855	.	.	.	.	1437	.	.	.
708 PHILIPPINES	3379	3379	.	.	.	.	.	.	.	.
720 CHINA	18284	15307	.	2462	.	.	515	.	.	.
1000 **W O R L D**	38692	28581	62	7767	.	3	2279	.	.	.
1010 INTRA-EC	527	.	32	492	.	3	.	.	.	.
1011 EXTRA-EC	38164	28581	30	7274	.	.	2279	.	.	.
1020 CLASS 1	565	356	30	.	.	.	179	.	.	.
1030 CLASS 2	19315	12917	.	4813	.	.	1585	.	.	.
1031 ACP (63)	3123	2344	.	729	.	.	50	.	.	.
1040 CLASS 3	18284	15307	.	2462	.	.	515	.	.	.
223.80 OIL SEEDS AND OLEAGINOUS FRUIT, N.E.S. NL: NO BREAKDOWN BY COUNTRIES FOR COUNTRIES 024 TO 958 FOR OIL POPPY AND POPPY SEED, NOT FOR SOWING UK: CONF. SHEA NUTS AND CERTAIN OIL SEEDS AND OLEAGINOUS FRUIT, NOT FOR SOWING DK: NO BREAKDOWN BY COUNTRIES FOR SHEA NUTS NOT FOR SOWING AND FOR CERTAIN OIL SEEDS AND CERTAIN OLEAGINOUS FRUIT, NOT FOR : SOWING										
001 FRANCE	1273	171	.	736	248	34	2	.	7	82
002 BELG.-LUXBG.	3994	96	3611	81	185	.	14	.	7	.
003 NETHERLANDS	12095	5937	4183	26	.	1346	228	14	159	200
004 FR GERMANY	1552	.	157	41	247	29	10	2	1059	7
005 ITALY	230	24	184	.	10	12	.	.	.	.
006 UTD. KINGDOM	1320	1126	1	.	63	.	.	106	24	.
008 DENMARK	1865	1638	20	.	199	3	5	.	.	.
030 SWEDEN	1848	326	.	.	1502	.	8	.	12	.
038 AUSTRIA	104	91	10	.	1	.	.	.	2	.
042 SPAIN	1095	347	536	.	.	.	158	.	.	54
048 YUGOSLAVIA	786	23	.	635	.	.	.	.	.	128
052 TURKEY	1081	618	72	2	2	12	.	.	190	185
056 SOVIET UNION	1017	889	.	96	32	.	.	.	.	.
058 GERMAN DEM.R	448	.	50	.	388	.	.	.	10	.
060 POLAND	501	461	.	.	40	.	.	.	.	.
062 CZECHOSLOVAK	160	160	.	.	.	.	.	.	.	.
064 HUNGARY	7781	7085	422	122	20	.	.	.	102	30
066 ROMANIA	1324	1006	3	315	.	.	.	.	.	.
068 BULGARIA	583	345	.	238	.	.	.	.	.	.
334 ETHIOPIA	1194	410	50	228	408	98	.	.	.	.
346 KENYA	1758	.	.	.	.	1758	.	.	.	.
400 USA	4501	119	769	2775	376	438	21	.	.	3
404 CANADA	35198	8430	11434	312	11039	3025	810	.	148	.
512 CHILE	105	.	93	2	10	.	.	.	.	.

Origin / consignment Origine / provenance CTCI	Value 1000 ECU EUR 10	Deutschland	France	Italia	Nederland	Belg.-Lux.	UK	Ireland	Danmark	Ελλάδα
223.20										
806 ILES SALOMON	550	.	.	.	.	.	550	.	.	.
1000 **M O N D E**	30814	41	176	.	992	.	23534	34	6037	.
1010 INTRA-CE	10	7	.	.	.	.	2	1	.	.
1011 EXTRA-CE	30804	34	176	.	992	.	23533	32	6037	.
1020 CLASSE 1	141	17	.	.	.	.	92	32	.	.
1030 CLASSE 2	30646	17	176	.	992	.	23424	.	6037	.
1031 ACP (63)	30173	9	176	.	992	.	23238	.	5758	.
223.40 GRAINES DE LIN										
001 FRANCE	4050	398	.	163	43	3428	9	.	9	.
002 BELG.-LUXBG.	10039	4415	1834	844	1081	.	3	.	1862	.
003 PAYS-BAS	3076	523	1542	.	.	854	75	6	64	12
004 RF ALLEMAGNE	555	.	46	25	23	31	51	.	379	.
006 ROYAUME-UNI	211	112	.	7	18	64	.	10	.	.
064 HONGRIE	1770	1073	.	697	.	.	.	.	.	.
068 BULGARIE	120	.	.	120	.	.	.	.	.	.
212 TUNISIE	103	34	.	.	.	69	.	.	.	.
400 ETATS-UNIS	1618	1479	.	.	78	24	.	.	37	.
404 CANADA	82596	52553	1188	6	843	7060	18937	.	969	1038
528 ARGENTINE	1617	167	.	694	155	601	.	.	.	.
720 CHINE	245	.	.	.	.	.	245	.	.	.
1000 **M O N D E**	106226	60893	4617	2610	2244	12150	19329	15	3319	1055
1010 INTRA-CE	17950	5457	3424	1038	1168	4377	141	15	2313	17
1011 EXTRA-CE	88272	55436	1188	1572	1076	7773	19182	.	1007	1038
1020 CLASSE 1	84326	54124	1188	8	921	7103	18937	.	1007	1038
1030 CLASSE 2	1723	204	.	694	155	670	.	.	.	.
1040 CLASSE 3	2223	1108	.	870	.	.	245	.	.	.
223.50 GRAINES DE RICIN										
004 RF ALLEMAGNE	245	.	3	241	.	1	.	.	.	.
224 SOUDAN	845	347	.	498	.	.	.	.	.	.
334 ETHIOPIE	174	174	.	.	.	.	.	.	.	.
346 KENYA	489	489	.	.	.	.	.	.	.	.
352 TANZANIE	100	100	.	.	.	.	.	.	.	.
390 AFR. DU SUD	447	260	109	.	.	.	78	.	.	.
432 NICARAGUA	199	199	.	.	.	.	.	.	.	.
500 EQUATEUR	212	212	.	.	.	.	.	.	.	.
520 PARAGUAY	1396	1396	.	.	.	.	.	.	.	.
662 PAKISTAN	3010	1109	.	1857	.	.	44	.	.	.
669 SRI LANKA	1085	373	.	.	.	.	712	.	.	.
708 PHILIPPINES	1559	1559	.	.	.	.	.	.	.	.
720 CHINE	8932	7508	.	1174	.	.	250	.	.	.
1000 **M O N D E**	18778	13776	123	3771	.	1	1107	.	.	.
1010 INTRA-CE	254	.	12	241	.	1	.	.	.	.
1011 EXTRA-CE	18524	13775	112	3530	.	.	1107	.	.	.
1020 CLASSE 1	450	260	112	.	.	.	78	.	.	.
1030 CLASSE 2	9142	6007	.	2356	.	.	779	.	.	.
1031 ACP (63)	1680	1160	.	498	.	.	22	.	.	.
1040 CLASSE 3	8932	7508	.	1174	.	.	250	.	.	.
223.80 GRAINES ET FRUITS OLEAGINEUX, NDA. NL: PAS DE VENTILATION PAR PAYS POUR LES PAYS 024 A 958 POUR LES GRAINES D'OEILLETTE ET DE PAVOT, AUTRES QUE POUR ENSEMENCE- : MENT UK: CONF. LES GRAINES DE KARITE ET CERTAINS FRUITS ET GRAINES OLEAGINEUX, AUTRES QUE POUR ENSEMENCEMENT DK: PAS DE VENTILATION PAR PAYS POUR LES GRAINES DE KARITE AUTRES QUE POUR ENSEMENCEMENT ET POUR CERTAINES GRAINES ET : CERTAINS FRUITS OLEAGINEUX, AUTRES QUE POUR ENSEMENCEMENT										
001 FRANCE	649	142	.	223	173	51	2	.	.	58
002 BELG.-LUXBG.	2123	117	1843	38	108	.	9	.	6	.
003 PAYS-BAS	8740	4965	2301	40	.	802	383	15	105	129
004 RF ALLEMAGNE	1308	.	99	32	305	76	27	4	761	4
005 ITALIE	595	26	541	.	7	21	.	.	.	.
006 ROYAUME-UNI	936	805	1	.	54	1	.	60	15	.
008 DANEMARK	2296	2014	12	.	266	1	3	.	.	.
030 SUEDE	618	133	.	.	468	.	5	.	12	.
038 AUTRICHE	341	313	22	.	2	1	.	.	3	.
042 ESPAGNE	1593	380	999	.	.	.	150	.	.	64
048 YOUGOSLAVIE	278	32	.	103	.	.	.	.	.	143
052 TURQUIE	1544	970	111	4	2	20	.	.	180	257
056 U.R.S.S.	567	484	.	64	19	.	.	.	.	.
058 RD.ALLEMANDE	178	.	24	.	149	.	.	.	5	.
060 POLOGNE	414	371	.	.	43	.	.	.	.	.
062 TCHECOSLOVAQ	281	281	.	.	.	.	.	.	.	.
064 HONGRIE	3867	3495	226	48	13	.	.	.	45	40
066 ROUMANIE	1551	479	1	1071	.	.	.	.	.	.
068 BULGARIE	269	147	.	122	.	.	.	.	.	.
334 ETHIOPIE	1179	390	51	240	393	105	.	.	.	.
346 KENYA	263	.	.	.	.	263	.	.	.	.
400 ETATS-UNIS	4076	58	1254	2343	180	206	19	.	.	16
404 CANADA	15396	3570	5443	171	4576	1213	351	.	72	.
512 CHILI	393	.	300	74	19	.	.	.	.	.

Origin / consignment Origine / provenance SITC	Quantity 1000 kg EUR 10	Deutschland	France	Italia	Nederland	Belg.-Lux.	UK	Ireland	Danmark	Quantités Ελλάδα
222.80										
604 LEBANON	1113	.	.	192	.	.	.	.	.	921
660 AFGHANISTAN	552	348	.	.	.	.	.	.	204	.
662 PAKISTAN	680	348	.	17	.	.	10	.	305	.
664 INDIA	1313	210	35	428	427	114	24	.	.	75
700 INDONESIA	1836	1076	.	.	760	.	.	.	.	.
701 MALAYSIA	179	179	.	.	.	.	.	.	.	.
720 CHINA	7906	2045	505	425	2651	1773	456	.	51	.
800 AUSTRALIA	754	619	.	16	1	.	96	.	22	.
977 SECRET CTRS.	32571	.	.	.	2030	.	.	.	30541	.
1000 **W O R L D**	129293	34188	22180	6834	20691	8660	2078	123	32854	1685
1010 **INTRA-EC**	22375	9000	8156	923	952	1425	258	123	1249	289
1011 **EXTRA-EC**	74349	25188	14024	5912	17710	7235	1820	.	1064	1396
1020 CLASS 1	45547	10576	12835	3743	12921	3491	1237	.	374	370
1021 EFTA COUNTR.	2117	418	10	3	1504	16	152	.	14	.
1030 CLASS 2	9063	2621	210	973	1658	1971	125	.	529	996
1031 ACP (63)	3014	410	81	243	408	1857	15	.	.	.
1040 CLASS 3	19720	11990	979	1196	3132	1773	458	.	162	30
223.90 FLOURS OR MEALS OF OIL SEEDS OR OLEAGINOUS FRUIT, NON-DEFATTED (EXCLUDING MUSTARD FLOUR)										
001 FRANCE	1894	666	.	3	159	2	1064	.	.	.
002 BELG.-LUXBG.	185	45	43	1	94	.	2	.	.	.
003 NETHERLANDS	1838	629	51	45	.	241	35	114	723	.
004 FR GERMANY	5584	.	291	577	1256	406	1	2	3028	21
006 UTD. KINGDOM	1574	143	419	.	208	267	.	392	117	28
007 IRELAND	622	.	.	.	.	.	622	.	.	.
009 GREECE	183	1	5	.	3	36	138	.	.	.
400 USA	129	55	.	16	23	.	33	.	.	.
1000 **W O R L D**	12281	1608	909	644	1762	952	1978	508	3871	49
1010 **INTRA-EC**	12002	1547	869	626	1722	952	1852	508	3867	49
1011 **EXTRA-EC**	279	61	40	18	39	.	116	.	4	1
1020 CLASS 1	167	58	14	18	26	.	46	.	4	1
1030 CLASS 2	96	.	26	.	.	.	70	.	.	.
232.01 NATURAL RUBBER LATEX, WHETHER OR NOT WITH ADDED SYNTHETIC RUBBER LATEX; PREVULCANIZED NATURAL RUBBER LATEX										
001 FRANCE	1632	57	.	228	36	837	29	7	438	.
002 BELG.-LUXBG.	189	.	57	47	39	.	44	2	.	.
003 NETHERLANDS	2476	482	52	145	.	1760	13	1	23	.
004 FR GERMANY	533	.	120	105	35	46	30	32	158	7
005 ITALY	125	30	23	.	.	.	72	.	.	.
006 UTD. KINGDOM	917	10	.	51	7	3	.	622	216	8
036 SWITZERLAND	1897	1877	.	.	.	.	20	.	.	.
070 ALBANIA	118	.	.	118	.	.	.	.	.	.
268 LIBERIA	2310	.	20	1806	.	.	.	484	.	.
272 IVORY COAST	325	.	.	.	16	.	.	309	.	.
400 USA	137	24	7	104	.	.	1	.	1	.
669 SRI LANKA	180	.	.	.	.	.	4	176	.	.
680 THAILAND	331	.	.	12	.	.	299	.	.	20
700 INDONESIA	33820	15675	3177	10958	2820	1120	28	32	.	10
701 MALAYSIA	63188	9665	11640	22332	102	1442	12087	1255	3005	1660
706 SINGAPORE	745	19	.	154	6	.	531	.	30	5
732 JAPAN	131	.	.	.	2	.	1	.	.	128
1000 **W O R L D**	109421	27908	15096	36122	3064	5207	13199	3039	3943	1843
1010 **INTRA-EC**	5888	579	252	576	117	2648	202	664	635	15
1011 **EXTRA-EC**	103536	27329	14844	35546	2948	2562	12998	2375	3108	1828
1020 CLASS 1	2326	1905	7	151	2	.	37	66	30	128
1021 EFTA COUNTR.	2048	1879	.	47	.	.	25	66	29	.
1030 CLASS 2	100998	25379	14836	35278	2944	2562	12960	2309	3035	1695
1031 ACP (63)	2635	.	20	1806	16	.	.	793	.	.
1040 CLASS 3	211	45	.	118	.	.	.	.	43	5
232.02 NATURAL RUBBER (OTHER THAN LATEX)										
001 FRANCE	3115	960	.	802	265	951	66	7	1	63
002 BELG.-LUXBG.	762	135	100	311	99	.	14	.	.	103
003 NETHERLANDS	1646	385	198	180	.	725	36	122	.	.
004 FR GERMANY	1116	.	192	212	149	248	16	18	236	45
005 ITALY	754	414	152	.	53	6	85	.	2	42
006 UTD. KINGDOM	2438	316	37	236	14	57	.	1714	26	38
007 IRELAND	241	.	.	.	28	.	213	.	.	.
030 SWEDEN	262	.	.	.	16	.	172	58	.	16
046 MALTA	183	.	.	.	.	.	183	.	.	.
068 BULGARIA	456	.	.	.	.	.	456	.	.	.
212 TUNISIA	101	.	.	.	.	101	.	.	.	.
268 LIBERIA	15211	278	6787	5639	44	83	2380	.	.	.
272 IVORY COAST	23838	6066	13216	2861	.	365	1294	16	.	.
288 NIGERIA	21813	1231	2005	3078	45	52	15402	.	.	.
302 CAMEROON	14558	957	13215	133	.	116	137	.	.	.
322 ZAIRE	8478	3338	2062	2615	30	222	211	.	.	.
373 MAURITIUS	129	.	.	.	.	.	129	.	.	.
400 USA	87	5	37	11	1	.	33	.	.	.
480 COLOMBIA	122	106	.	.	.	.	16	.	.	.

Origin / consignment Origine / provenance CTCI	Value 1000 ECU EUR 10	Deutschland	France	Italia	Nederland	Belg.-Lux.	UK	Ireland	Danmark	Valeurs Ελλάδα
223.80										
604 LIBAN	821	.	1	142	.	.	.	.	.	678
660 AFGHANISTAN	375	225	.	.	.	.	.	.	150	.
662 PAKISTAN	536	272	.	16	.	.	10	.	236	.
664 INDE	1297	194	50	437	385	102	61	.	.	68
700 INDONESIE	1254	822	.	.	432	.	.	.	.	.
701 MALAYSIA	130	130	.	.	.	.	.	.	.	.
720 CHINE	3774	933	263	220	1170	924	238	.	26	.
800 AUSTRALIE	1166	951	.	27	11	.	140	.	37	.
977 SECRET	15888	.	.	.	1951	.	.	.	13937	.
1000 **M O N D E**	75165	22750	13577	5530	10824	3797	1520	80	15629	1458
1010 **INTRA-CE**	16673	8088	4798	336	914	953	424	80	889	191
1011 **EXTRA-CE**	42604	14663	8778	5194	7960	2844	1095	.	803	1267
1020 CLASSE 1	25122	6413	7845	2652	5239	1449	738	.	305	481
1021 A E L E	1048	448	22	4	471	10	78	.	15	.
1030 CLASSE 2	6581	2059	419	1018	1327	471	119	.	422	746
1031 ACP (63)	1483	390	67	256	393	368	9	.	.	.
1040 CLASSE 3	10901	6190	515	1525	1393	924	238	.	76	40
223.90 FARINES DE GRAINES ET DE FRUITS OLEAGINEUX										
001 FRANCE	866	261	.	10	82	2	511	.	.	.
002 BELG.-LUXBG.	265	118	76	3	63	.	5	.	.	.
003 PAYS-BAS	831	348	22	25	.	110	20	63	243	.
004 RF ALLEMAGNE	2555	.	208	342	683	213	.	1	1093	15
006 ROYAUME-UNI	925	77	234	.	123	151	.	250	71	19
007 IRLANDE	247	.	.	.	.	.	247	.	.	.
009 GRECE	338	2	12	.	6	68	250	.	.	.
400 ETATS-UNIS	241	167	.	30	5	.	39	.	.	.
1000 **M O N D E**	6585	1002	693	413	975	544	1199	315	1409	35
1010 **INTRA-CE**	6064	824	668	381	957	544	1034	315	1407	34
1011 **EXTRA-CE**	521	179	124	32	18	.	165	.	2	1
1020 CLASSE 1	348	176	73	32	9	.	55	.	2	1
1030 CLASSE 2	160	.	49	.	.	.	111	.	.	.
232.01 LATEX DE CAOUTCHOUC NATUREL,NAT.PREVULCAN.										
001 FRANCE	1472	59	.	212	32	860	26	7	276	.
002 BELG.-LUXBG.	307	.	155	33	47	.	61	11	.	.
003 PAYS-BAS	2298	436	62	189	.	1572	17	1	21	.
004 RF ALLEMAGNE	602	.	101	151	29	42	39	36	191	13
005 ITALIE	141	.	30	.	.	.	83	.	.	.
006 ROYAUME-UNI	1028	26	2	75	8	7	.	746	152	12
036 SUISSE	1631	1607	.	.	.	.	24	.	.	.
070 ALBANIE	108	.	.	106	.	.	.	.	.	.
268 LIBERIA	2072	.	14	1478	.	.	.	580	.	.
272 COTE IVOIRE	434	.	.	.	16	.	.	418	.	.
400 ETATS-UNIS	216	103	14	82	.	.	14	1	2	.
669 SRI LANKA	195	.	.	.	.	.	3	192	.	.
680 THAILANDE	314	.	.	13	.	.	288	.	.	15
700 INDONESIE	27570	11928	2941	9036	2549	1040	37	28	.	11
701 MALAYSIA	64541	7895	10376	20197	108	1823	18247	1604	2657	1636
706 SINGAPOUR	900	30	.	163	8	.	668	.	25	6
732 JAPON	117	3	.	.	3	.	2	.	.	109
1000 **M O N D E**	104295	22177	13694	31788	2798	5344	19565	3733	3389	1807
1010 **INTRA-CE**	5858	552	348	660	116	2481	232	801	641	25
1011 **EXTRA-CE**	98440	21625	13346	31128	2682	2863	19333	2932	2749	1782
1020 CLASSE 1	2127	1721	16	114	3	.	70	64	30	109
1021 A E L E	1764	1609	1	32	.	.	31	63	28	.
1030 CLASSE 2	96130	19870	13331	30906	2679	2863	19264	2867	2682	1668
1031 ACP (63)	2507	.	14	1478	16	.	.	999	.	.
1040 CLASSE 3	185	34	.	108	.	.	.	.	37	6
232.02 CAOUTCHOUC NATUREL AUTRE QUE LE LATEX										
001 FRANCE	4177	1274	.	1039	483	1169	111	11	1	89
002 BELG.-LUXBG.	991	164	116	444	127	.	15	.	.	125
003 PAYS-BAS	2084	525	232	255	.	906	43	123	.	.
004 RF ALLEMAGNE	1512	.	260	286	208	284	44	32	329	69
005 ITALIE	1103	594	245	.	73	9	133	.	4	45
006 ROYAUME-UNI	3180	351	69	301	27	91	.	2246	40	53
007 IRLANDE	317	.	.	.	34	.	283	.	.	.
030 SUEDE	310	.	.	.	12	.	206	66	.	26
046 MALTE	238	.	.	.	.	.	238	.	.	.
068 BULGARIE	416	.	.	.	.	.	416	.	.	.
212 TUNISIE	144	.	.	.	.	144	.	.	.	.
268 LIBERIA	18936	333	9094	6494	42	92	2881	.	.	.
272 COTE IVOIRE	27666	6567	15834	3329	.	381	1528	27	.	.
288 NIGERIA	19953	1138	1729	2940	39	70	14037	.	.	.
302 CAMEROUN	15928	936	14515	171	.	153	153	.	.	.
322 ZAIRE	8880	3655	2262	2447	37	275	204	.	.	.
373 MAURICE	155	.	.	.	.	.	155	.	.	.
400 ETATS-UNIS	136	7	44	19	21	.	44	1	.	.
480 COLOMBIE	163	149	.	.	.	.	14	.	.	.

Origin / consignment Origine / provenance SITC	Quantity 1000 kg EUR 10	Deutschland	France	Italia	Nederland	Belg.-Lux.	UK	Ireland	Danmark	Ελλάδα
232.02										
528 ARGENTINA	449	449								
662 PAKISTAN	2310	11	16				2283			
669 SRI LANKA	22236	7728	2443	4935	115	1885	4670	98	31	331
680 THAILAND	8113	7821	34			3	255			
690 VIETNAM	935	509	425		1					
700 INDONESIA	74569	21666	19466	6528	7054	6182	12671		3	999
701 MALAYSIA	319794	90086	82170	60310	8644	16479	54735	1429	1165	4776
706 SINGAPORE	48040	22892	4186	4806	20	3234	12440	144	64	254
708 PHILIPPINES	547	308	120	88	10	16				5
720 CHINA	111			96	15					
732 JAPAN	1255		148				590			517
736 TAIWAN	335	16		90		154	73		2	
801 PAPUA N.GUIN	414		21		32	25	336			
1000 W O R L D	575158	165723	147153	93116	16647	30920	109219	3656	1535	7189
1010 INTRA-EC	10070	2210	678	1740	608	1986	432	1860	265	291
1011 EXTRA-EC	565086	163513	146476	91376	16038	28934	108786	1796	1270	6897
1020 CLASS 1	1914	6	185	47	19		1010	109	5	533
1021 EFTA COUNTR.	353	1		2	16		204	109	5	16
1030 CLASS 2	561586	162977	145866	91185	16004	28918	107320	1687	1265	6364
1031 ACP (63)	84768	11890	37431	14339	160	863	20069	16		
1040 CLASS 3	1587	530	425	144	16	16	456			
232.03 BALATA, GUTTA-PERCHA AND SIMILAR NATURAL GUMS										
400 USA	124		124							
412 MEXICO	95		41	54						
416 GUATEMALA	70			70						
421 BELIZE	16			16						
508 BRAZIL	409		343	60			6			
701 MALAYSIA	490	3	287	196			4			
1000 W O R L D	1362	21	817	438		11	49	1		25
1010 INTRA-EC	36	13	10			1	11	1		
1011 EXTRA-EC	1326	8	807	438		10	38			25
1020 CLASS 1	142	5	137							
1030 CLASS 2	1185	3	671	436		10	36			25
1031 ACP (63)	66			40			26			
233.11 POLYBUTADIENE-STYRENE LATEX, WHETHER OR NOT PREVULCANIZED										
001 FRANCE	56840	22257		4220	5655	18742	2059	1	3865	41
002 BELG.-LUXBG.	5127	585	3103	43	1120		240	36		
003 NETHERLANDS	38105	6793	3552	698		22376	2234		2435	17
004 FR GERMANY	60806		18745	7065	9153	23501	925	160	1137	120
005 ITALY	7833	1964	5522		33	21	215		78	
006 UTD. KINGDOM	10502	1730	1628	217	4033	345		1118	1313	118
030 SWEDEN	251	63	24		138		2		24	
036 SWITZERLAND	578	10	6				452		110	
042 SPAIN	3333		2979				334	20		
060 POLAND	244						244			
068 BULGARIA	4614	178	1			3799			636	
400 USA	6535	55	64	3	314	6050	23		26	
1000 W O R L D	195278	33675	35685	12355	20471	74920	6836	1334	9706	296
1010 INTRA-EC	179283	33328	32560	12243	19998	64984	5731	1315	8828	296
1011 EXTRA-EC	15994	347	3125	112	473	9935	1105	20	877	
1020 CLASS 1	10864	149	3105	58	453	6051	812	20	216	
1021 EFTA COUNTR.	993	95	63	53	138		454		190	
1040 CLASS 3	5056	198	20	53	20	3885	244		636	
233.12 OTHER SYNTHETIC RUBBER LATEX, WHETHER OR NOT PREVULCANIZED										
001 FRANCE	19198	268		6680	1994	1720	8210	240	62	24
002 BELG.-LUXBG.	883	154	181	50	21		393	83	1	
003 NETHERLANDS	10545	158	794	2034		4824	1994	106	629	6
004 FR GERMANY	32449		4598	4411	6097	13883	2921	178	215	146
005 ITALY	3150	296	19		1806	318	488		28	195
006 UTD. KINGDOM	10439	1232	781	352	472	5514		1882	4	202
007 IRELAND	199				55		144			
030 SWEDEN	251	66			43				142	
036 SWITZERLAND	963	6	58	1	278		609		11	
038 AUSTRIA	102			66				36		
058 GERMAN DEM.R	88			88						
062 CZECHOSLOVAK	164	83					81			
066 ROMANIA	1420	1420								
068 BULGARIA	163	128								35
400 USA	2353	429	45	147	1213	44	409		61	5
508 BRAZIL	304	22		2			280			
732 JAPAN	1268	2		18	1241		7			
1000 W O R L D	84073	4299	6492	13848	13230	26302	15593	2545	1152	612
1010 INTRA-EC	76870	2108	6373	13527	10455	26258	14151	2488	938	572
1011 EXTRA-EC	7204	2191	119	321	2776	44	1442	58	213	40
1020 CLASS 1	5000	526	103	232	2776	44	1043	58	213	5
1021 EFTA COUNTR.	1315	72	58	67	321		609	36	152	

Origin / consignment Origine / provenance CTCI	Value 1000 ECU EUR 10	Deutschland	France	Italia	Nederland	Belg.-Lux.	UK	Ireland	Danmark	Ελλάδα
232.02										
528 ARGENTINE	362	362								
662 PAKISTAN	761	19	15				727			
669 SRI LANKA	25879	9115	2986	5566	180	2283	5170	138	45	396
680 THAILANDE	8514	8206	31			3	274			
690 VIET-NAM	1085	614	465		6					
700 INDONESIE	82270	22245	23233	7286	7172	7046	14022		3	1263
701 MALAYSIA	387218	107192	104782	74164	10575	18403	63765	1807	1471	5059
706 SINGAPOUR	59916	28829	5977	5911	33	3683	14954	116	80	333
708 PHILIPPINES	522	288	123	78	12	16				5
720 CHINE	144			120	24					
732 JAPON	1011		135				153			723
736 T'AI-WAN	427	26		127		180	90		4	
801 PAPOU-N.GUIN	387		19		30	30	308			
1000 M O N D E	675726	192638	182271	111289	19143	35234	120324	4624	2020	8183
1010 INTRA-CE	13367	2907	923	2325	951	2460	632	2414	375	380
1011 EXTRA-CE	662358	189731	181348	108964	18191	32774	119692	2210	1645	7803
1020 CLASSE 1	1964	9	181	155	35		671	122	42	749
1021 A E L E	445	1	1	8	12		235	120	42	26
1030 CLASSE 2	658648	189085	180702	108629	18126	32757	118605	2088	1602	7054
1031 ACP (63)	92208	12629	43552	15392	153	1001	19454	27		
1040 CLASSE 3	1745	637	465	180	30	17	416			
232.03 BALATA, GUTTA-PERCHA ET GOMMES NATUR. SIM.										
400 ETATS-UNIS	617		606	1		10				
412 MEXIQUE	787		322	465						
416 GUATEMALA	380			380						
421 BELIZE	141			141						
508 BRESIL	1995		1712	268			15			
701 MALAYSIA	2059	3	1384	655			17			
1000 M O N D E	6298	36	4082	1947		29	170	7	1	26
1010 INTRA-CE	82	26	14	3		5	27	7		
1011 EXTRA-CE	6216	10	4068	1945		25	143		1	26
1020 CLASSE 1	667	7	649	1		10				
1030 CLASSE 2	5549	3	3418	1943		15	143		1	26
1031 ACP (63)	261			162			99			
233.11 LATEX DE POLYBUTADIENE-STYRENE,M.PREVULCA.										
001 FRANCE	47185	18760		3268	4986	15643	2070	1	2407	50
002 BELG.-LUXBG.	2728	537	924	34	838		354	41		
003 PAYS-BAS	33456	6972	2808	786		18014	2814		2050	12
004 RF ALLEMAGNE	45975		12506	5155	6562	19709	636	143	645	119
005 ITALIE	6895	2614	3879		26	24	230		122	
006 ROYAUME-UNI	7889	1488	1423	199	2860	261		650	909	99
030 SUEDE	164	58	9		69		2		26	
036 SUISSE	638	9	4				554		71	
042 ESPAGNE	2151		1758				373	20		
060 POLOGNE	262						262			
068 BULGARIE	3362	144	1			2663			554	
400 ETATS-UNIS	5425	56	140	6	464	4668	44		47	
1000 M O N D E	156592	30681	23595	9557	15830	61043	7657	855	7094	280
1010 INTRA-CE	144194	30370	21649	9441	15276	53651	6359	835	6333	280
1011 EXTRA-CE	12397	311	1946	116	553	7392	1298	20	761	
1020 CLASSE 1	8514	148	1928	62	534	4669	973	20	180	
1021 A E L E	920	92	30	41	69		555		133	
1040 CLASSE 3	3791	162	18	53	19	2723	262		554	
233.12 AUT.LATEX D.CAOUTCHOUC SYNTHET.,M.PREVULC.										
001 FRANCE	19895	245		5106	1827	1946	10165	520	60	26
002 BELG.-LUXBG.	1265	196	155	53	18		748	92	3	
003 PAYS-BAS	10738	147	733	1736		4784	2758	94	478	8
004 RF ALLEMAGNE	29281		4543	6576	4462	9734	3247	225	257	237
005 ITALIE	3062	251	25		1791	343	446		45	161
006 ROYAUME-UNI	9588	1956	916	473	553	3826		1671	7	186
007 IRLANDE	217				62		155			
030 SUEDE	277	63			51				163	
036 SUISSE	792	7	69	2	146		557		11	
038 AUTRICHE	144			98				46		
058 RD.ALLEMANDE	323			323						
062 TCHECOSLOVAQ	161	78					83			
066 ROUMANIE	1298	1298								
068 BULGARIE	150	118								32
400 ETATS-UNIS	3814	621	146	285	1593	118	872		162	17
508 BRESIL	297	20		3			274			
732 JAPON	2158	4		29	2106		17			
1000 M O N D E	83661	5064	6605	14683	12621	20751	19417	2669	1184	667
1010 INTRA-CE	74059	2795	6372	13945	8723	20633	17521	2603	848	619
1011 EXTRA-CE	9603	2269	233	738	3898	118	1896	66	336	49
1020 CLASSE 1	7282	732	216	412	3898	118	1487	66	336	17
1021 A E L E	1212	70	70	99	197		557	46	173	

Tab. 1

Import

January - December 1983 Janvier - Décembre

Origin / consignment Origine / provenance SITC	Quantity 1000 kg EUR 10	Deutschland	France	Italia	Nederland	Belg.-Lux.	UK	Ireland	Danmark	Ελλάδα
233.12										
1030 CLASS 2	334	34		2	:	:	298	:	:	:
1040 CLASS 3	1870	1630	16	88	:	:	101	:	:	35
233.13 POLYBUTADIENE RUBBER (BR) BL: CONF. FOR COUNTRY 058 DE: BREAKDOWN BY COUNTRIES INCOMPLETE										
001 FRANCE	49667	15691	.	10911	6466	3866	11841	846	41	5
002 BELG.-LUXBG.	1006	309	73	50	425	.	144	.	5	.
003 NETHERLANDS	356	171	.	18	.	36	129	.	.	.
004 FR GERMANY	12280	.	5745	2393	469	1939	1547	19	6	162
005 ITALY	5578	4465	30	.	.	93	888	.	57	45
006 UTD. KINGDOM	9034	331	1093	2799	16	4684	.	111	.	.
007 IRELAND	428	.	.	.	.	.	428	.	.	.
042 SPAIN	372	299	55	17	.	.	1	.	.	.
056 SOVIET UNION	1409	591	68	.	.	750	.	.	.	.
058 GERMAN DEM.R	1783	.	10	80	1687	.	6	.	.	.
060 POLAND	551	125	.	.	.	226	200	.	.	.
268 LIBERIA	98	.	.	.	.	.	98	.	.	.
400 USA	494	4	143	49	.	7	291	.	.	.
720 CHINA	540	.	80	.	298	.	66	.	.	96
732 JAPAN	6047	3014	1973	278	368	394	20	.	.	.
736 TAIWAN	157	17	22	84	.	.	34	.	.	.
977 SECRET CTRS.	2748	2748	.	.	.	.	.	.	.	.
1000 **W O R L D**	92799	27816	9344	16787	9730	11996	15734	976	108	308
1010 INTRA-EC	76348	20967	6941	16171	7377	10619	14977	976	108	212
1011 EXTRA-EC	11702	4101	2403	616	2353	1376	757	.	.	96
1020 CLASS 1	7006	3350	2171	362	368	401	354	.	.	.
1030 CLASS 2	414	36	74	173	.	.	131	.	.	.
1031 ACP (63)	98	.	.	.	.	.	98	.	.	.
1040 CLASS 3	4281	715	158	80	1985	975	272	.	.	96
233.14 POLYCHLOROBUTADIENE RUBBER (CR)										
001 FRANCE	6971	2786	.	1102	201	555	2230	.	81	16
002 BELG.-LUXBG.	2057	1378	81	322	6	.	250	.	.	20
003 NETHERLANDS	466	28	33	397	.	.	8	.	.	.
004 FR GERMANY	5906	.	1347	1973	706	362	1205	.	313	.
006 UTD. KINGDOM	8024	2796	3083	2067	3	60	.	15	.	.
007 IRELAND	65	.	33	.	32	.	.	.	.	.
036 SWITZERLAND	266	266	.	.	.	.	.	.	.	.
400 USA	11962	3680	1911	1845	10	486	3677	.	553	.
732 JAPAN	8486	1990	1341	2539	342	314	1536	.	424	.
1000 **W O R L D**	44281	12964	7855	10045	1300	1777	8906	15	1373	36
1010 INTRA-EC	23530	7026	4580	5861	948	976	3693	15	395	36
1011 EXTRA-EC	20751	5938	3285	4184	352	801	5213	.	978	.
1020 CLASS 1	20726	5938	3260	4184	352	801	5213	.	978	.
1021 EFTA COUNTR.	268	266	1	.	.	.	.	.	1	.
233.15 POLYBUTADIENE-STYRENE RUBBER (SBR) BL: CONF. FOR COUNTRY 058										
001 FRANCE	40304	14142	.	16267	1138	152	8124	183	260	38
002 BELG.-LUXBG.	31471	5754	7938	5649	1825	.	9467	184	648	6
003 NETHERLANDS	55216	25591	3837	1447	.	8234	14795	967	345	.
004 FR GERMANY	18736	.	7224	5248	716	1777	3037	73	661	.
005 ITALY	19260	6419	10165	.	206	605	1716	4	96	49
006 UTD. KINGDOM	21686	5571	13315	674	86	342	.	1698	.	.
007 IRELAND	540	92	.	.	4	.	444	.	.	.
030 SWEDEN	147	64	36	.	14	.	.	.	33	.
036 SWITZERLAND	847	39	.	46	.	.	702	37	23	.
038 AUSTRIA	209	156	.	12	.	22	.	19	.	.
042 SPAIN	7292	3013	2215	1850	18	158	.	.	36	.
056 SOVIET UNION	11361	579	1282	.	.	2264	7236	.	.	.
058 GERMAN DEM.R	3719	.	526	.	.	3156	.	15	.	20
060 POLAND	7483	2326	3728	34	146	.	88	500	661	.
062 CZECHOSLOVAK	7349	2136	100	701	670	284	2970	.	488	.
066 ROMANIA	2449	1072	1147	184	30	.	16	.	.	.
068 BULGARIA	118	118	.	.	.	.	.	.	.	.
400 USA	6683	1031	2885	2004	186	29	337	144	67	.
404 CANADA	299	11	239	10	.	.	39	.	.	.
412 MEXICO	2167	1693	80	227	22	38	107	.	.	.
463 CAYMAN ISLES	110	.	.	.	.	.	110	.	.	.
508 BRAZIL	8736	1024	2072	2388	2005	139	1108	.	.	.
528 ARGENTINA	4937	3574	1321	.	.	42	.	.	.	.
701 MALAYSIA	224	224	.	.	.	.	.	.	.	.
720 CHINA	265	265	.	.	.	.	.	.	.	.
732 JAPAN	1519	1246	51	67	24	79	52	.	.	.
736 TAIWAN	302	67	235	.	.	.	.	.	.	.
1000 **W O R L D**	253547	76206	58405	36847	12508	19137	43203	3809	3340	92
1010 INTRA-EC	187231	57569	42479	29285	3976	11110	37602	3108	2010	92
1011 EXTRA-EC	66316	18637	15926	7561	8533	8026	5601	701	1331	.
1020 CLASS 1	17036	5559	5427	4029	241	288	1130	201	161	.

Origin / consignment Origine / provenance CTCI	Value 1000 ECU EUR 10	Deutschland	France	Italia	Nederland	Belg.-Lux.	UK	Ireland	Danmark	Ελλάδα
233.12										
1030 CLASSE 2	356	43		3	:	:	310	:	:	:
1040 CLASSE 3	1966	1494	16	323	:	:	99	:	:	32
233.13 POLYBUTADIENE (BR) BL: CONF. POUR LE PAYS 058 DE: VENTILATION PAR PAYS INCOMPLETE										
001 FRANCE	64935	21872	.	13535	8185	4956	15301	1031	50	5
002 BELG.-LUXBG.	1448	387	114	54	695	.	189	.	7	.
003 PAYS-BAS	430	184	.	6	.	49	191	.	.	.
004 RF ALLEMAGNE	15335	.	7410	2802	590	2346	1954	24	7	202
005 ITALIE	7347	5896	38	.	2	132	1153	.	64	60
006 ROYAUME-UNI	11832	408	1392	3504	13	6431	.	84	.	.
007 IRLANDE	584	.	.	.	.	.	584	.	.	.
042 ESPAGNE	435	347	64	21	.	1	2	.	.	.
056 U.R.S.S.	1335	571	67	.	.	697	.	.	.	.
058 RD.ALLEMANDE	2257	.	12	114	2122	.	9	.	.	.
060 POLOGNE	599	143	.	.	.	218	238	.	.	.
268 LIBERIA	104	.	.	.	.	.	104	.	.	.
400 ETATS-UNIS	1430	10	493	108	.	8	811	.	.	.
720 CHINE	604	.	85	.	343	.	66	.	.	110
732 JAPON	7634	3870	2374	384	475	503	48	.	.	.
736 T'AI-WAN	186	20	28	99	.	.	39	.	.	.
977 SECRET	2794	2794	.	.	.	.	.	.	.	.
1000 **M O N D E**	119544	36568	12130	20700	12426	15340	20735	1139	128	378
1010 INTRA-CE	101910	28748	8954	19902	9485	13914	19373	1139	128	267
1011 EXTRA-CE	14842	5027	3177	798	2941	1426	1363	.	.	110
1020 CLASSE 1	9588	4267	2930	498	476	511	906	.	.	.
1030 CLASSE 2	456	45	82	186	.	.	143	.	.	.
1031 ACP (63)	104	.	.	.	.	.	104	.	.	.
1040 CLASSE 3	4794	714	164	114	2465	914	313	.	.	110
233.14 POLYCHLOROBUTADIENE (CR)										
001 FRANCE	17817	7087	.	2663	542	1428	5819	.	220	58
002 BELG.-LUXBG.	4787	3387	159	580	17	.	595	.	.	49
003 PAYS-BAS	1200	49	75	1061	.	.	15	.	.	.
004 RF ALLEMAGNE	15028	.	3258	4974	2215	982	2775	.	824	.
006 ROYAUME-UNI	18483	6240	7204	4870	4	126	.	39	.	.
007 IRLANDE	160	.	80	.	80	.	.	.	.	.
036 SUISSE	591	590	.	.	1	.	.	.	.	.
400 ETATS-UNIS	29469	8893	4892	4341	28	974	8823	.	1518	.
732 JAPON	17265	4483	2262	4761	878	904	2787	.	1190	.
1000 **M O N D E**	104988	30824	18019	23250	3765	4413	20816	39	3754	108
1010 INTRA-CE	57573	16855	10782	14148	2858	2535	9204	39	1044	108
1011 EXTRA-CE	47415	13969	7237	9102	907	1878	11611	.	2711	.
1020 CLASSE 1	47351	13969	7173	9102	907	1878	11611	.	2711	.
1021 A E L E	597	590	3	.	1	.	.	.	3	.
233.15 POLYBUTADIENE-STYRERE (SBR) BL: CONF. POUR LE PAYS 058										
001 FRANCE	45689	15976	.	17728	1488	188	9581	235	406	87
002 BELG.-LUXBG.	41205	8541	9643	6866	3019	.	11671	187	1268	10
003 PAYS-BAS	59190	27323	4306	1544	.	9591	15047	1025	354	.
004 RF ALLEMAGNE	24598	.	8455	7055	924	2641	4736	83	704	.
005 ITALIE	20930	7145	10671	.	290	655	1988	7	114	60
006 ROYAUME-UNI	21910	5882	13332	600	77	257	.	1762	.	.
007 IRLANDE	551	121	.	.	6	.	424	.	.	.
030 SUEDE	183	63	33	.	15	.	.	72	.	.
036 SUISSE	1083	44	.	67	.	.	888	60	24	.
038 AUTRICHE	248	170	.	34	.	24	.	20	.	.
042 ESPAGNE	8279	3756	2294	1944	31	207	.	.	47	.
056 U.R.S.S.	9695	498	1093	.	1861	6243	.	.	.	.
058 RD.ALLEMANDE	3813	.	574	.	3210	.	10	.	19	.
060 POLOGNE	7822	2567	3858	32	170	.	101	414	680	.
062 TCHECOSLOVAQ	7238	1996	89	651	637	292	3082	.	491	.
066 ROUMANIE	2464	1135	1105	180	29	.	15	.	.	.
068 BULGARIE	133	133	.	.	.	.	.	.	.	.
400 ETATS-UNIS	13313	1274	6595	3773	602	62	617	159	231	.
404 CANADA	372	20	273	25	.	.	53	.	1	.
412 MEXIQUE	2182	1645	93	229	23	43	129	.	.	.
463 ILES CAYMAN	107	.	.	.	.	.	107	.	.	.
508 BRESIL	8239	950	2100	2310	1686	135	1058	.	.	.
528 ARGENTINE	4446	3202	1199	.	.	45	.	.	.	.
701 MALAYSIA	216	216	.	.	.	.	.	.	.	.
720 CHINE	292	292	.	.	.	.	.	.	.	.
732 JAPON	2064	1632	57	97	31	140	107	.	.	.
736 T'AI-WAN	324	73	251	.	.	.	.	.	.	.
1000 **M O N D E**	286695	84653	66023	43171	14100	20521	49706	3953	4411	157
1010 INTRA-CE	214100	64989	46406	33793	5804	13333	43473	3300	2845	157
1011 EXTRA-CE	72597	19665	19616	9379	8296	7189	6233	653	1566	.
1020 CLASSE 1	25576	6958	9251	5977	679	432	1664	239	376	.

Origin / consignment Origine / provenance SITC	Quantity EUR 10	Deutschland	France	Italia	Nederland	Belg.-Lux.	UK	Ireland	Danmark	Ελλάδα
	1000 kg									Quantités
233.15										
1021 EFTA COUNTR.	1244	259	36	98	14	22	702	57	56	.
1030 CLASS 2	16533	6582	3708	2614	2028	219	1382	.	.	.
1040 CLASS 3	32749	6496	6791	918	6265	7520	3089	500	1170	.
233.16 BUTYL RUBBER (IIR)										
001 FRANCE	18036	5566	.	6142	1283	1098	1863	.	.	84
002 BELG.-LUXBG.	32077	7041	13103	5661	961	.	5266	21	24	.
003 NETHERLANDS	711	79	12	235	.	361	18	.	6	.
004 FR GERMANY	1312	.	23	713	.	221	56	1	.	298
005 ITALY	240	10	145	.	3	6	.	.	.	76
006 UTD. KINGDOM	20294	7627	9192	2464	1	843	.	166	.	.
030 SWEDEN	44	10	.	.	1	.	32	.	1	.
036 SWITZERLAND	98	27	.	.	.	6	63	.	.	.
400 USA	1545	378	781	70	.	92	207	17	.	.
404 CANADA	480	218	103	46	.	64	49	.	.	.
1000 W O R L D	75052	21048	23385	17378	2252	2693	7583	226	30	457
1010 INTRA-EC	72678	20328	22480	17215	2247	2528	7205	189	29	457
1011 EXTRA-EC	2375	722	905	163	5	164	378	37	1	.
1020 CLASS 1	2213	657	886	132	5	164	351	17	1	.
1021 EFTA COUNTR.	142	37	.	.	1	8	95	.	1	.
1030 CLASS 2	135	65	19	31	.	.	20	.	.	.
233.19 OTHER SYNTHETIC RUBBERS; FACTICE DERIVED FROM OILS **BL: CONF. FOR COUNTRY 058, PRODUCTS MODIFIED BY THE INCORPORATION OF ARTIFICIAL PLASTIC MATERIALS**										
001 FRANCE	46202	14182	.	12707	2151	2583	10594	18	862	3105
002 BELG.-LUXBG.	8890	3654	973	1879	536	.	1022	37	121	668
003 NETHERLANDS	40918	24106	5914	3029	.	1052	5458	205	514	639
004 FR GERMANY	21350	.	5443	6050	1860	1396	4269	37	532	1463
005 ITALY	11838	5270	2799	.	80	272	1053	20	52	2292
006 UTD. KINGDOM	6805	1458	1045	1686	903	574	.	454	186	499
007 IRELAND	106	7	.	.	34	1	64	.	.	.
008 DENMARK	57	.	7	6	15	.	25	2	.	2
028 NORWAY	316	.	8	.	.	.	288	20	.	.
030 SWEDEN	279	50	9	.	15	.	13	.	198	.
036 SWITZERLAND	713	121	43	.	46	.	495	.	7	1
038 AUSTRIA	376	128	4	90	56	81	.	17	.	.
042 SPAIN	601	377	120	55	16	16	.	.	17	.
056 SOVIET UNION	9825	4612	469	.	23	3129	1483	109	.	.
058 GERMAN DEM.R	115	.	11	33	38	20	13	.	.	.
060 POLAND	561	524	.	.	.	.	.	.	.	37
062 CZECHOSLOVAK	82	.	.	.	20	.	62	.	.	.
066 ROMANIA	863	736	122	.	5	.	.	.	.	.
400 USA	29936	11383	4833	1974	1455	2286	6827	3	886	289
404 CANADA	137	47	17	1	10	.	62	.	.	.
412 MEXICO	4119	490	.	3598	.	.	31	.	.	.
508 BRAZIL	942	136	128	52	234	3	330	.	.	59
701 MALAYSIA	550	232	8	112	.	20	168	.	.	10
706 SINGAPORE	66	32	.	.	16	.	18	.	.	.
732 JAPAN	5162	1901	2314	526	163	106	20	.	21	111
1000 W O R L D	191136	69649	24261	31797	7686	11571	32380	923	3695	9174
1010 INTRA-EC	136162	48677	16180	25357	5578	5878	22485	773	2567	8667
1011 EXTRA-EC	54941	20972	8081	6439	2107	5662	9895	150	1128	507
1020 CLASS 1	37521	14007	7340	2646	1760	2490	7708	41	1128	401
1021 EFTA COUNTR.	1685	299	57	90	118	61	798	37	204	1
1030 CLASS 2	5843	975	136	3761	261	23	618	.	.	69
1040 CLASS 3	11579	5990	605	33	87	3149	1569	109	.	37
233.21 RECLAIMED RUBBER										
001 FRANCE	1629	452	.	45	94	.	855	162	.	21
003 NETHERLANDS	7981	2132	1219	1084	.	563	2822	58	10	93
004 FR GERMANY	3631	.	419	21	319	2588	240	.	44	.
005 ITALY	1606	921	.	.	18	.	583	20	.	64
006 UTD. KINGDOM	205	.	5	27	104	.	.	69	.	.
038 AUSTRIA	238	235	3	.	.	.	.	.	.	.
042 SPAIN	426	25	40	200	2	.	159	.	.	.
060 POLAND	1294	1254	.	40	.	.	.	.	.	.
062 CZECHOSLOVAK	4534	265	.	.	2688	.	1581	.	.	.
066 ROMANIA	418	14	20	381	3	.	.	.	.	.
1000 W O R L D	22399	5335	1724	1971	3258	3233	6325	309	56	178
1010 INTRA-EC	15163	3531	1643	1200	552	3151	4545	309	54	178
1011 EXTRA-EC	7236	1804	81	772	2715	83	1780	.	1	.
1020 CLASS 1	974	271	61	350	25	67	199	.	1	.
1021 EFTA COUNTR.	289	245	21	.	22	.	.	.	1	.
1040 CLASS 3	6247	1533	20	422	2691	.	1581	.	.	.
233.22 WASTE AND PARINGS OF UNHARDENED RUBBER; SCRAP OF UNHARDENED RUBBER FIT ONLY FOR THE RECOVERY OF RUBBER; POWDER OBTAINED FROM WASTE OR SCRAP OF UNHARDENED RUBBER										
001 FRANCE	12580	576	.	4523	3161	3922	314	84	.	.
002 BELG.-LUXBG.	10093	3231	633	573	5615	.	37	.	.	4

Origin / consignment Origine / provenance CTCI	Value EUR 10	Deutschland	France	Italia	Nederland	Belg.-Lux.	UK	Ireland	Danmark	Ελλάδα
	1000 ECU									Valeurs
233.15										
1021 A E L E	1551	277	33	137	15	24	888	80	97	.
1030 CLASSE 2	15560	6087	3642	2539	1709	222	1361	.	.	.
1040 CLASSE 3	31460	6620	6723	863	5907	6535	3208	414	1190	.
233.16 CAOUTCHOUC BUTYLE (IIR)										
001 FRANCE	33310	10803	.	14560	2501	1877	3405	.	.	164
002 BELG.-LUXBG.	66764	15439	27827	10839	1858	.	10695	50	56	.
003 PAYS-BAS	903	106	13	407	.	336	34	.	5	.
004 RF ALLEMAGNE	1768	.	49	903	1	315	90	1	.	409
005 ITALIE	361	15	220	.	13	12	.	.	.	101
006 ROYAUME-UNI	43017	16537	19630	4657	.	1757	.	436	.	.
030 SUEDE	111	28	.	.	2	.	80	.	3	.
036 SUISSE	196	48	.	.	.	17	131	.	.	.
400 ETATS-UNIS	3175	672	1554	192	2	285	385	85	.	.
404 CANADA	984	402	228	90	.	153	111	.	.	.
1000 M O N D E	150878	44160	49575	31700	4381	4755	14977	592	64	674
1010 INTRA-CE	146149	42901	47759	31366	4373	4299	14228	488	61	674
1011 EXTRA-CE	4729	1259	1816	334	7	456	750	104	3	.
1020 CLASSE 1	4527	1182	1784	303	7	456	707	85	3	.
1021 A E L E	314	81	.	.	2	17	211	.	3	.
1030 CLASSE 2	169	77	32	31	.	.	29	.	.	.
233.19 AUT.CAOUTC.SYNT.;FACTICES PR CAOUT.D.HUIL. **BL: CONF. POUR LE PAYS 058, LES PRODUITS MODIFIES PAR L'INCORPORATION DE MATIERES PLASTIQUES ARTIFICIELLES**										
001 FRANCE	75761	26450	.	17061	3474	3879	18996	29	1388	4484
002 BELG.-LUXBG.	13081	5263	1323	2383	869	.	2005	52	254	932
003 PAYS-BAS	64953	40439	9177	4099	.	1502	8131	292	615	698
004 RF ALLEMAGNE	36737	.	10397	9855	3317	1763	7191	66	1954	2194
005 ITALIE	17167	8120	3868	.	66	404	1785	34	100	2790
006 ROYAUME-UNI	11335	2136	1756	3257	1713	1096	.	534	276	567
007 IRLANDE	161	24	.	.	21	31	85	.	.	.
008 DANEMARK	101	.	11	9	20	1	51	6	.	3
028 NORVEGE	298	.	13	.	.	.	228	57	.	.
030 SUEDE	573	84	7	.	19	1	22	.	439	1
036 SUISSE	1304	148	52	.	88	.	995	.	17	4
038 AUTRICHE	376	182	6	41	52	71	.	24	.	.
042 ESPAGNE	719	487	136	40	8	27	.	.	21	.
056 U.R.S.S.	9198	4493	452	.	18	2927	1266	42	.	.
058 RD.ALLEMANDE	331	.	15	72	140	72	32	.	.	.
060 POLOGNE	612	567	.	.	.	.	.	.	.	45
062 TCHECOSLOVAQ	109	.	.	.	20	.	89	.	.	.
066 ROUMANIE	795	671	122	.	2	.	.	.	.	.
400 ETATS-UNIS	80222	32965	10825	3231	6037	6843	16259	8	3351	703
404 CANADA	302	99	34	3	22	.	143	.	1	.
412 MEXIQUE	4201	620	.	3537	.	.	44	.	.	.
508 BRESIL	1148	203	186	48	307	5	339	.	.	60
701 MALAYSIA	603	289	16	148	.	22	112	.	.	16
706 SINGAPOUR	103	50	.	.	26	.	27	.	.	.
732 JAPON	8182	3040	3152	819	302	486	72	.	39	272
1000 M O N D E	328756	126525	41552	44603	16538	19197	57971	1144	8457	12769
1010 INTRA-CE	219298	82431	26532	36664	9481	8678	38244	1013	4588	11669
1011 EXTRA-CE	109390	44094	15019	7939	7057	10455	19727	131	3868	1100
1020 CLASSE 1	91981	37006	14225	4135	6528	7429	17720	90	3868	980
1021 A E L E	2555	415	79	41	159	72	1247	81	456	5
1030 CLASSE 2	6267	1268	202	3733	350	27	612	.	.	75
1040 CLASSE 3	11145	5820	592	72	180	2999	1395	42	.	45
233.21 CAOUTCHOUC REGENERE										
001 FRANCE	923	218	.	30	54	1	528	81	.	11
003 PAYS-BAS	4676	1277	726	529	.	326	1710	35	7	64
004 RF ALLEMAGNE	2282	.	358	86	164	1437	213	.	24	.
005 ITALIE	769	366	.	.	10	.	300	35	.	56
006 ROYAUME-UNI	111	.	5	16	72	.	.	18	.	.
038 AUTRICHE	133	127	5	.	1	.	.	.	.	.
042 ESPAGNE	175	13	13	66	8	.	75	.	.	.
060 POLOGNE	465	453	.	12	.	.	.	.	.	.
062 TCHECOSLOVAQ	1260	86	.	.	646	.	528	.	.	.
066 ROUMANIE	153	8	7	137	1	.	.	.	.	.
1000 M O N D E	11249	2558	1131	931	977	1883	3436	169	31	133
1010 INTRA-CE	8859	1864	1096	675	311	1764	2816	169	31	133
1011 EXTRA-CE	2392	694	35	256	667	119	620	.	1	.
1020 CLASSE 1	487	147	28	106	19	94	92	.	1	.
1021 A E L E	155	131	12	.	11	.	.	.	1	.
1040 CLASSE 3	1880	547	7	150	648	.	528	.	.	.
233.22 DECHETS ET ROGNURES DE CAOUTCHOUC NL DURCI										
001 FRANCE	2299	158	.	739	488	763	116	35	.	.
002 BELG.-LUXBG.	1529	177	91	143	1104	.	7	.	.	7

Origin / consignment Origine / provenance	Quantity	1000 kg							Quantités
SITC	EUR 10	Deutschland	France	Italia	Nederland	Belg.-Lux.	UK	Ireland	Danmark	Ελλάδα
233.22										
003 NETHERLANDS	11298	7146	93	622		3056	373		8	
004 FR GERMANY	18047	.	3460	1407	8644	2213	1919	35	362	7
005 ITALY	4086	1374	1385	.	514	630	133	.	.	50
006 UTD. KINGDOM	6167	1464	757	504	2093	611	.	738	.	.
007 IRELAND	451	17	.	.	209	.	225	.	.	.
008 DENMARK	861	744	.	20	97	.	.	.	.	.
030 SWEDEN	2807	271	.	.	112	.	68	.	2356	.
036 SWITZERLAND	3822	3179	3	314	63	18	242	.	3	.
038 AUSTRIA	3438	1684	22	1487	245	.	.	.	.	.
042 SPAIN	2134	432	517	63	1026	83	.	13	.	.
056 SOVIET UNION	1125	730	.	.	10	.	18	367	.	.
058 GERMAN DEM.R	2939	.	.	283	1947	709	.	.	.	.
062 CZECHOSLOVAK	1691	1617	.	24	50	.	.	.	.	.
064 HUNGARY	1237	1138	.	77	22	.	.	.	.	.
068 BULGARIA	975	.	.	826	.	.	.	.	.	149
390 SOUTH AFRICA	2280	31	.	.	1140	62	1047	.	.	.
1000 W O R L D	88579	24897	7085	10890	25338	11317	4470	1443	2929	210
1010 INTRA-EC	63602	14553	6328	7668	20334	10432	3001	856	370	60
1011 EXTRA-EC	24979	10344	758	3223	5005	885	1469	587	2559	149
1020 CLASS 1	15806	6036	758	1925	2860	176	1401	91	2559	.
1021 EFTA COUNTR.	10617	5266	25	1801	618	18	310	.	2559	.
1040 CLASS 3	9032	4290	.	1246	2124	709	18	496	.	149
244.01 CORK, NATURAL, UNWORKED, CRUSHED, GRANULATED OR GROUND; WASTE CORK										
001 FRANCE	1387	427	.	958		2	.	.	.	.
002 BELG.-LUXBG.	97	.	1	10	86	.	.	.	.	.
040 PORTUGAL	13843	4434	3161	1636	2045	150	2067	.	61	289
042 SPAIN	6814	449	2475	3615	.	73	202	.	.	.
212 TUNISIA	1454	.	127	1327	.	.	.	.	.	.
1000 W O R L D	23768	5378	5777	7546	2132	295	2279	1	71	289
1010 INTRA-EC	1580	466	4	968	87	48	2	1	4	.
1011 EXTRA-EC	22188	4912	5773	6578	2045	247	2277	.	67	289
1020 CLASS 1	20727	4912	5645	5251	2045	247	2277	.	61	289
1021 EFTA COUNTR.	13879	4446	3161	1636	2045	174	2067	.	61	289
1030 CLASS 2	1455	.	128	1327	.	.	.	.	.	.
244.02 CORK, NATURAL, IN BLOCKS, PLATES, SHEETS OR STRIPS (INCLUDING CUBES OR SQUARE SLABS CUT TO SIZE FOR CORKS OR STOPPERS)										
004 FR GERMANY	15	.	.	.	6	2	2	.	5	.
006 UTD. KINGDOM	55	.	.	.	.	.	.	55	.	.
040 PORTUGAL	2520	1074	84	702	105	7	288	55	202	3
042 SPAIN	114	21	47	39	.	3	4	.	.	.
728 SOUTH KOREA	367	318	5	7	6	.	.	.	31	.
732 JAPAN	7	3	2	2	.	.	.	.	.	.
1000 W O R L D	3239	1456	161	826	118	24	304	110	237	3
1010 INTRA-EC	156	33	22	8	7	13	13	55	5	.
1011 EXTRA-EC	3083	1423	139	817	111	11	292	55	232	3
1020 CLASS 1	2646	1101	134	743	105	11	292	55	202	3
1021 EFTA COUNTR.	2524	1077	85	702	105	7	288	55	202	3
1030 CLASS 2	438	322	5	74	6	.	.	.	31	.
245.01 FUEL WOOD, IN LOGS, IN BILLETS, IN TWIGS OR IN FAGGOTS (EXCLUDING WOOD WASTE)										
001 FRANCE	60314	5162	.	1954	263	52935	.	.	.	.
003 NETHERLANDS	11231	553	.	.	.	10678	.	.	.	.
004 FR GERMANY	2891	.	64	1275	481	994	9	.	68	.
007 IRELAND	2205	.	.	.	9	.	2196	.	.	.
030 SWEDEN	7160	97	.	.	26	.	.	.	7037	.
038 AUSTRIA	8839	40	.	8799	.	.	.	.	.	.
048 YUGOSLAVIA	130182	.	.	130182	.	.	.	.	.	.
056 SOVIET UNION	4857	.	.	4149	.	708	.	.	.	.
060 POLAND	2104	1645	.	.	.	390	.	.	69	.
064 HUNGARY	148090	6	.	148084	.	.	.	.	.	.
066 ROMANIA	130193	.	.	130193	.	.	.	.	.	.
1000 W O R L D	511452	8871	264	425853	1082	65728	2465	14	7175	.
1010 INTRA-EC	78263	6835	139	3338	1027	64630	2214	14	68	.
1011 EXTRA-EC	433189	2036	125	422517	55	1098	251	.	7107	.
1020 CLASS 1	147914	369	125	140092	39	.	251	.	7038	.
1021 EFTA COUNTR.	17484	369	.	9850	39	.	188	.	7038	.
1040 CLASS 3	285259	1667	.	282425	.	1098	.	.	69	.
245.02 WOOD CHARCOAL (INCLUDING SHELL AND NUT CHARCOAL), AGGLOMERATED OR NOT **DE: BREAKDOWN BY COUNTRIES INCOMPLETE**										
001 FRANCE	5637	2332	.	25	378	2808	82	.	12	.
002 BELG.-LUXBG.	796	458	289	1	37	.	.	.	11	.
003 NETHERLANDS	2948	1665	25	4	.	990	264	.	.	.
004 FR GERMANY	5804	.	49	58	1686	463	1645	.	1899	4
005 ITALY	349	131	197	.	14	3	.	1	.	3
030 SWEDEN	640	166	.	.	.	.	.	.	474	.
040 PORTUGAL	10626	1356	166	272	1276	239	7515	.	.	.

Origin / consignment Origine / provenance	Value	1000 ECU							Valeurs
CTCI	EUR 10	Deutschland	France	Italia	Nederland	Belg.-Lux.	UK	Ireland	Danmark	Ελλάδα
233.22										
003 PAYS-BAS	3122	1917	29	374		585	211		6	
004 RF ALLEMAGNE	3645	.	647	577	1367	340	608	13	86	7
005 ITALIE	826	259	267	.	87	120	44	.	.	49
006 ROYAUME-UNI	2117	590	347	316	415	145	.	304	.	.
007 IRLANDE	152	2	.	.	80	.	70	.	.	.
008 DANEMARK	165	147	.	6	12	.	.	.	.	.
030 SUEDE	308	65	.	.	15	.	34	.	194	.
036 SUISSE	2665	1967	4	491	15	9	177	.	2	.
038 AUTRICHE	492	214	4	218	56	.	.	.	.	.
042 ESPAGNE	355	74	91	19	158	9	.	4	.	.
056 U.R.S.S.	467	268	.	.	5	.	12	182	.	.
058 RD.ALLEMANDE	507	.	.	164	204	139	.	.	.	.
062 TCHECOSLOVAQ	174	153	.	10	11	.	.	.	.	.
064 HONGRIE	156	146	.	6	4	.	.	.	.	.
068 BULGARIE	381	.	.	339	.	.	.	.	.	42
390 AFR. DU SUD	452	7	.	.	176	8	261	.	.	.
1000 M O N D E	20307	6290	1566	3456	4244	2127	1572	634	313	105
1010 INTRA-CE	13854	3250	1380	2156	3553	1953	1056	351	92	63
1011 EXTRA-CE	6451	3039	185	1300	691	174	516	283	221	42
1020 CLASSE 1	4542	2393	185	741	453	35	479	35	221	.
1021 A E L E	3523	2260	8	708	106	9	211	.	221	.
1040 CLASSE 3	1845	646	.	523	235	139	12	248	.	42
244.01 LIEGE NATUREL BRUT ET DECHETS DE LIEGE										
001 FRANCE	605	72	.	524		9	.	.	.	.
002 BELG.-LUXBG.	105	.	1	7	97	.	.	.	.	.
040 PORTUGAL	6349	1471	1718	1130	735	59	1014	.	29	193
042 ESPAGNE	5053	148	1457	3326	.	30	92	.	.	.
212 TUNISIE	961	.	149	812	.	.	.	.	.	.
1000 M O N D E	13257	1747	3372	5800	833	147	1126	1	38	193
1010 INTRA-CE	805	92	13	533	98	52	9	1	7	.
1011 EXTRA-CE	12455	1656	3359	5267	735	95	1118	.	32	193
1020 CLASSE 1	11489	1656	3208	4455	735	95	1118	.	29	193
1021 A E L E	6370	1486	1718	1130	735	65	1014	.	29	193
1030 CLASSE 2	963	.	151	812	.	.	.	.	.	.
244.02 CUBES,PLAQUES,FEUILLES,BANDES E.LIEGE NAT.										
004 RF ALLEMAGNE	107	.	6	2	34	19	22		24	.
006 ROYAUME-UNI	132	1	.	1	.	.	.	130	.	.
040 PORTUGAL	5070	1712	170	1945	182	46	455	56	498	6
042 ESPAGNE	424	35	247	74	.	22	48	.	.	.
728 COREE DU SUD	1749	1434	45	51	38	.	.	.	181	.
732 JAPON	186	68	93	25	.	.	.	.	.	.
1000 M O N D E	7970	3349	600	2205	260	120	540	186	703	7
1010 INTRA-CE	449	81	39	49	37	51	37	130	24	1
1011 EXTRA-CE	7523	3269	561	2156	223	70	503	56	679	6
1020 CLASSE 1	5704	1826	516	2044	185	70	503	56	498	6
1021 A E L E	5086	1722	176	1945	182	46	455	56	498	6
1030 CLASSE 2	1819	1443	45	112	38	.	.	.	181	.
245.01 BOIS DE CHAUFFAGE EN RONDINS,BUCHES,RAMIL.										
001 FRANCE	2265	253	.	84	10	1918	.	.	.	.
003 PAYS-BAS	1130	102	.	.	.	1028	.	.	.	.
004 RF ALLEMAGNE	127	.	5	58	25	34	3	.	2	.
007 IRLANDE	250	.	.	.	1	.	249	.	.	.
030 SUEDE	315	14	.	.	3	.	.	.	298	.
038 AUTRICHE	448	1	.	447	.	.	.	.	.	.
048 YOUGOSLAVIE	5241	.	.	5241	.	.	.	.	.	.
056 U.R.S.S.	284	.	.	234	.	50	.	.	.	.
060 POLOGNE	206	161	.	.	.	34	.	.	11	.
064 HONGRIE	7462	.	.	7462	.	.	.	.	.	.
066 ROUMANIE	6897	.	.	6897	.	.	.	.	.	.
1000 M O N D E	24944	638	39	20492	73	3067	322	1	312	.
1010 INTRA-CE	3925	444	29	145	67	2983	254	1	2	.
1011 EXTRA-CE	21018	194	10	20347	6	84	68	.	309	.
1020 CLASSE 1	6165	31	10	5753	5	.	68	.	298	.
1021 A E L E	882	31	.	509	5	.	39	.	298	.
1040 CLASSE 3	14852	163	.	14594	.	84	.	.	11	.
245.02 CHARBONS DE BOIS(YC COQUES,NOIX),M.AGGLOM. **DE: VENTILATION PAR PAYS INCOMPLETE**										
001 FRANCE	1740	561		19	186	922	46	.	6	.
002 BELG.-LUXBG.	329	148	117	2	56	.	.	.	6	.
003 PAYS-BAS	1268	673	61	11	.	434	109	.	.	.
004 RF ALLEMAGNE	2921	.	102	62	821	250	761	.	921	4
005 ITALIE	142	59	73	.	3	1	.	1	.	5
030 SUEDE	236	36	.	.	.	.	.	.	200	.
040 PORTUGAL	3137	422	66	75	398	62	2114	.	.	.

Origin / consignment Origine / provenance SITC	Quantity 1000 kg Quantités EUR 10	Deutschland	France	Italia	Nederland	Belg.-Lux.	UK	Ireland	Danmark	Ελλάδα
245.02										
042 SPAIN	85059	33648	35660	3099	3276	3739	5619	.	18	.
048 YUGOSLAVIA	8187	286	2491	5024	23	.	.	.	363	.
062 CZECHOSLOVAK	3719	3203	15	10	.	12	.	.	479	.
064 HUNGARY	3830	2299	.	1062	.	.	.	.	469	.
066 ROMANIA	2476	337	55	1927	.	.	.	.	102	55
390 SOUTH AFRICA	3097	642	.	13	453	792	1197	.	.	.
400 USA	2333	93	.	49	895	56	1125	35	80	.
669 SRI LANKA	22246	382	18010	.	900	.	2953	.	1	.
977 SECRET CTRS.	2320	2320	.	.	.	.	.	.	.	.
1000 **W O R L D**	161840	49482	57128	11854	9047	9126	20547	115	4281	260
1010 **INTRA-EC**	15678	4644	564	87	2116	4264	2013	61	1922	7
1011 **EXTRA-EC**	143840	42518	56564	11767	6931	4861	18534	55	2358	252
1020 CLASS 1	110487	36231	38317	8458	5956	4826	15466	55	1178	.
1021 EFTA COUNTR.	11800	1561	168	272	1310	239	7515	19	718	.
1030 CLASS 2	22781	448	18010	300	954	.	3068	.	1	.
1040 CLASS 3	10574	5840	237	3009	21	36	.	.	1179	252
246.01 PULPWOOD IN THE ROUND OR QUARTER-SPLIT										
001 FRANCE	1198560	30069	.	20207	58	1148226	.	.	.	.
002 BELG.-LUXBG.	23379	3569	10622	.	9188	.	.	.	.	.
003 NETHERLANDS	100542	8429	293	.	.	91820	.	.	.	.
004 FR GERMANY	225197	.	3996	36032	69388	115781	.	.	.	.
006 UTD. KINGDOM	3312	140	.	244	2928	.	.	.	.	.
007 IRELAND	33556	.	.	.	8240	.	25316	.	.	.
036 SWITZERLAND	2674	903	12	1759	.	.	.	.	.	.
038 AUSTRIA	31355	186	.	31169	.	.	.	.	.	.
040 PORTUGAL	31547	.	.	31547	.	.	.	.	.	.
042 SPAIN	41779	13658	28121	.	.	.	.	.	.	.
048 YUGOSLAVIA	78098	.	.	78098	.	.	.	.	.	.
052 TURKEY	2236	.	.	.	.	.	.	.	.	2236
056 SOVIET UNION	338902	.	3766	335136	.	.	.	.	.	.
060 POLAND	17390	15136	.	2254	.	.	.	.	.	.
062 CZECHOSLOVAK	436241	425083	.	11158	.	.	.	.	.	.
064 HUNGARY	9444	2704	.	6740	.	.	.	.	.	.
066 ROMANIA	6502	.	.	6502	.	.	.	.	.	.
404 CANADA	38721	.	38721	.	.	.	.	.	.	.
1000 **W O R L D**	2625218	499977	85604	561869	93984	1355851	25372	.	325	2236
1010 **INTRA-EC**	1589011	42307	14911	56845	93981	1355851	25316	.	.	.
1011 **EXTRA-EC**	1036206	457670	70692	505224	3	.	56	.	325	2236
1020 CLASS 1	227180	14747	66854	142962	.	.	56	.	325	2236
1021 EFTA COUNTR.	66030	1089	12	64548	.	.	56	.	325	.
1040 CLASS 3	808783	442924	3766	362090	3	.	.	.	.	.
246.02 PULPWOOD IN CHIPS OR PARTICLES										
001 FRANCE	95036	8245	.	.	.	86771	20	.	.	.
002 BELG.-LUXBG.	18085	3717	14348	.	.	.	20	.	.	.
003 NETHERLANDS	4829	21	136	.	.	4670	2	.	.	.
004 FR GERMANY	91434	.	81691	36	2964	6507	96	.	136	.
006 UTD. KINGDOM	7533	10	.	.	7522	.	.	1	.	.
042 SPAIN	8457	.	8457	.	.	.	.	.	.	.
1000 **W O R L D**	230031	14496	104632	1800	10486	97948	422	26	221	.
1010 **INTRA-EC**	219509	13969	96175	372	10486	97948	420	1	138	.
1011 **EXTRA-EC**	10521	527	8457	1428	.	.	2	25	82	.
1020 CLASS 1	10521	527	8457	1428	.	.	2	25	82	.
1021 EFTA COUNTR.	2030	527	.	1394	.	.	2	25	82	.
246.03 WOOD WASTE (INCLUDING SAWDUST)										
001 FRANCE	318196	118947	.	61981	8188	128826	253	1	.	.
002 BELG.-LUXBG.	36238	24107	891	.	10874	.	344	.	5	17
003 NETHERLANDS	154019	52757	762	1	.	100338	61	.	99	1
004 FR GERMANY	133854	.	22539	631	66465	34715	194	11	9287	12
005 ITALY	2009	1936	.	21	71	.	.	.	.	.
006 UTD. KINGDOM	14214	14039	3	.	91	.	.	60	.	.
007 IRELAND	24099	1040	.	.	.	1800	21259	.	.	.
008 DENMARK	10284	10052	.	173	23	.	36	.	.	.
028 NORWAY	1786	25	.	.	6	1	.	.	1754	.
030 SWEDEN	4362	1260	.	.	49	20	18	.	3015	.
036 SWITZERLAND	2173	562	246	1365	.	.	.	.	.	.
038 AUSTRIA	115597	37554	.	78023	10	.	.	.	.	.
062 CZECHOSLOVAK	87883	87883	.	.	.	.	.	.	.	.
701 MALAYSIA	142	26	.	116	.	.	.	.	.	.
1000 **W O R L D**	908663	351487	24519	143846	86017	266049	22259	72	14383	31
1010 **INTRA-EC**	692913	222879	24196	62807	85711	265879	22147	72	9391	31
1011 **EXTRA-EC**	215751	128608	323	81039	306	171	113	.	4991	.
1020 CLASS 1	125760	39500	294	80923	133	57	83	.	4770	.
1021 EFTA COUNTR.	123968	39439	246	79387	86	22	18	.	4770	.
1030 CLASS 2	275	89	29	116	11	.	19	.	11	.
1040 CLASS 3	89715	89019	.	.	162	314	10	.	210	.

Origin / consignment Origine / provenance CTCI	Value 1000 ECU Valeurs EUR 10	Deutschland	France	Italia	Nederland	Belg.-Lux.	UK	Ireland	Danmark	Ελλάδα
245.02										
042 ESPAGNE	19967	7807	7515	627	991	1060	1959	.	8	.
048 YOUGOSLAVIE	2136	99	577	1334	6	.	.	.	120	.
062 TCHECOSLOVAQ	856	718	5	2	.	4	.	.	127	.
064 HONGRIE	989	636	.	214	.	.	.	.	139	.
066 ROUMANIE	601	96	11	455	.	.	.	.	26	13
390 AFR. DU SUD	1172	275	.	5	188	326	378	.	.	.
400 ETATS-UNIS	1202	31	.	48	358	24	658	41	32	.
669 SRI LANKA	3465	97	2287	.	231	.	850	.	.	.
977 SECRET	552	552	.	.	.	.	.	.	.	.
1000 **M O N D E**	41201	12261	10882	2893	3282	3096	6927	101	1716	63
1010 **INTRA-CE**	6497	1464	355	93	1067	1607	920	50	932	9
1011 **EXTRA-CE**	34150	10245	10507	2800	2215	1488	6007	50	784	54
1020 CLASSE 1	28007	8686	8160	2091	1967	1477	5117	50	459	.
1021 A E L E	3504	465	66	75	412	62	2114	10	300	.
1030 CLASSE 2	3565	109	2287	34	246	.	889	.	.	.
1040 CLASSE 3	2576	1450	60	675	2	11	.	.	324	54
246.01 BOIS DE TRITURATION EN RONDINS,E.QUARTIERS										
001 FRANCE	44155	1201	.	1087	6	41861	.	.	.	.
002 BELG.-LUXBG.	1329	158	642	.	529	.	.	.	.	.
003 PAYS-BAS	3715	283	12	.	.	3420	.	.	.	.
004 RF ALLEMAGNE	12993	.	195	2774	3306	6718	.	.	.	.
006 ROYAUME-UNI	114	3	.	24	87	.	.	.	.	.
007 IRLANDE	1179	.	.	.	358	.	821	.	.	.
036 SUISSE	192	36	.	156	.	.	.	.	.	.
038 AUTRICHE	2555	7	.	2548	.	.	.	.	.	.
040 PORTUGAL	2208	.	.	2208	.	.	.	.	.	.
042 ESPAGNE	2027	852	1175	.	.	.	.	.	.	.
048 YOUGOSLAVIE	2812	.	.	2812	.	.	.	.	.	.
052 TURQUIE	130	.	.	.	.	.	.	.	.	130
056 U.R.S.S.	31805	.	467	31338	.	.	.	.	.	.
060 POLOGNE	739	554	.	185	.	.	.	.	.	.
062 TCHECOSLOVAQ	15460	14682	.	778	.	.	.	.	.	.
064 HONGRIE	497	133	.	364	.	.	.	.	.	.
066 ROUMANIE	485	.	.	485	.	.	.	.	.	.
404 CANADA	4872	.	4872	.	.	.	.	.	.	.
1000 **M O N D E**	127514	17913	7375	44864	4358	52006	838	.	30	130
1010 **INTRA-CE**	63577	1649	848	3895	4358	52006	821	.	.	.
1011 **EXTRA-CE**	63938	16265	6527	40969	.	.	17	.	30	130
1020 CLASSE 1	14906	895	6047	7787	.	.	17	.	30	130
1021 A E L E	5049	43	.	4959	.	.	17	.	30	.
1040 CLASSE 3	49004	15370	467	33167	.	.	.	.	.	.
246.02 BOIS DE TRITURATION E.PLAQUETTES,PARTICUL.										
001 FRANCE	2969	211	.	.	.	2751	7	.	.	.
002 BELG.-LUXBG.	790	95	690	.	.	.	5	.	.	.
003 PAYS-BAS	109	2	5	.	.	102	.	.	.	.
004 RF ALLEMAGNE	4214	.	3726	8	167	268	20	.	25	.
006 ROYAUME-UNI	304	6	.	.	298	.	.	.	.	.
042 ESPAGNE	589	.	589	.	.	.	.	.	.	.
1000 **M O N D E**	9196	385	5010	107	464	3122	66	8	34	.
1010 **INTRA-CE**	8500	375	4421	27	464	3122	66	.	25	.
1011 **EXTRA-CE**	696	11	589	80	.	.	.	8	8	.
1020 CLASSE 1	696	11	589	80	.	.	.	8	8	.
1021 A E L E	105	11	.	78	.	.	.	8	8	.
246.03 DECHETS DE BOIS (Y COMPRIS LES SCIURES)										
001 FRANCE	10840	3483	.	2901	452	3944	60	.	.	.
002 BELG.-LUXBG.	1169	795	96	.	215	.	53	.	2	6
003 PAYS-BAS	6247	2280	189	.	.	3727	20	.	30	1
004 RF ALLEMAGNE	5507	.	1102	69	2706	1260	53	3	312	2
005 ITALIE	187	177	.	.	10	.	.	.	.	.
006 ROYAUME-UNI	401	373	8	9	3	.	.	8	.	.
007 IRLANDE	650	22	.	.	.	64	564	.	.	.
008 DANEMARK	594	579	.	6	4	.	5	.	.	.
028 NORVEGE	184	3	.	.	4	.	.	.	177	.
030 SUEDE	328	152	.	.	4	4	10	.	158	.
036 SUISSE	178	61	44	73	.	.	.	.	.	.
038 AUTRICHE	4127	1078	.	3048	1	.	.	.	.	.
062 TCHECOSLOVAQ	1657	1657	.	.	.	.	.	.	.	.
701 MALAYSIA	140	22	.	118	.	.	.	.	.	.
1000 **M O N D E**	32528	10820	1474	6270	3411	9027	792	11	712	11
1010 **INTRA-CE**	25598	7710	1395	2985	3391	8995	755	11	345	11
1011 **EXTRA-CE**	6929	3110	79	3285	20	32	37	.	366	.
1020 CLASSE 1	4926	1318	57	3167	11	11	26	.	336	.
1021 A E L E	4827	1302	44	3121	10	4	10	.	336	.
1030 CLASSE 2	243	79	23	118	4	.	10	.	9	.
1040 CLASSE 3	1765	1713	.	.	6	22	2	.	22	.

Tab. 1

Import

January - December 1983 Janvier - Décembre

247.11 SAWLOGS AND VENEER LOGS, OF CONIFEROUS SPECIES, IN THE ROUGH, WHETHER OR NOT STRIPPED OF THEIR BARK OR MERELY ROUGHED DOWN

Origin / consignment Origine / provenance SITC	Quantity 1000 kg Quantités EUR 10	Deutschland	France	Italia	Nederland	Belg.-Lux.	UK	Ireland	Danmark	Ελλάδα
001 FRANCE	87238	21267	.	61461	21	4489	.	.	.	.
002 BELG.-LUXBG.	254953	242160	6589	3447	2757	.	.	.	.	.
003 NETHERLANDS	3848	1000	.	192	.	2656	.	.	.	.
004 FR GERMANY	78006	.	11402	55157	7798	2727	.	.	866	56
006 UTD. KINGDOM	4983	4544	14	371	.	.	.	54	.	.
007 IRELAND	4205	178	.	.	3891	.	136	.	.	.
008 DENMARK	38458	37993	.	120	323	22	.	.	.	.
028 NORWAY	1754	1680	.	.	.	.	.	53	21	.
030 SWEDEN	7095	750	.	500	66	.	.	44	5735	.
032 FINLAND	9620	137	.	9438	.	19	.	.	26	.
036 SWITZERLAND	205026	1936	13034	190056	.	.	.	.	.	.
038 AUSTRIA	120182	7904	22	112210	.	.	19	.	.	27
042 SPAIN	8852	.	8852	.	.	.	.	.	.	.
056 SOVIET UNION	7513	7013	.	.	.	.	.	500	.	.
060 POLAND	19884	19812	.	72	.	.	.	.	.	.
062 CZECHOSLOVAK	196354	102620	.	88125	.	.	.	.	.	5609
064 HUNGARY	951	43	.	20	.	.	.	.	.	888
066 ROMANIA	1720	.	.	68	.	.	.	.	.	1652
400 USA	2231	1296	.	935	.	.	.	.	.	.
724 NORTH KOREA	3562	.	.	3562	.	.	.	.	.	.
1000 W O R L D	1060657	450406	39915	527367	14893	9912	155	652	6648	10709
1010 INTRA-EC	471732	307180	18007	120749	14790	9893	136	55	866	56
1011 EXTRA-EC	588926	143226	21908	406618	103	19	19	597	5782	10654
1020 CLASS 1	356989	13738	21908	313902	103	19	19	97	5782	1421
1021 EFTA COUNTR.	343713	12407	13056	312203	103	19	19	97	5782	27
1030 CLASS 2	1336	.	.	870	.	.	.	.	.	466
1031 ACP (63)	490	.	.	24	.	.	.	.	.	466
1040 CLASS 3	230602	129489	.	91846	.	.	.	500	.	8767

247.12 SAWLOGS AND VENEER LOGS, OF CONIFEROUS SPECIES, ROUGHLY SQUARED OR HALF-SQUARED, BUT NOT FURTHER MANUFACTURED

SITC	EUR 10	Deutschland	France	Italia	Nederland	Belg.-Lux.	UK	Ireland	Danmark	Ελλάδα
002 BELG.-LUXBG.	1813	38	95	3	1677	.	.	.	.	.
004 FR GERMANY	6211	.	260	4483	976	363	16	.	101	12
006 UTD. KINGDOM	2985	.	.	.	.	2	.	2983	.	.
007 IRELAND	1154	.	.	.	.	.	1154	.	.	.
028 NORWAY	583	76	.	.	20	.	.	461	.	26
030 SWEDEN	5230	2111	5	23	11	.	133	.	148	2799
032 FINLAND	1237	127	.	27	.	.	.	571	20	492
038 AUSTRIA	40528	350	.	29149	.	.	.	.	22	11007
060 POLAND	1578	17	.	.	.	.	.	.	1561	.
062 CZECHOSLOVAK	4003	.	.	305	56	.	.	.	.	3642
064 HUNGARY	4810	12	.	.	.	.	.	.	.	4798
400 USA	1474	190	.	.	93	343	848	.	.	.
404 CANADA	826	236	.	.	16	.	574	.	.	.
1000 W O R L D	75143	3935	377	34526	2858	992	2803	4016	1853	23783
1010 INTRA-EC	12768	248	372	4502	2652	649	1238	2985	101	21
1011 EXTRA-EC	62373	3688	5	30023	203	343	1565	1032	1752	23762
1020 CLASS 1	50895	3521	5	29718	140	343	1554	1032	191	14391
1021 EFTA COUNTR.	48505	3059	5	29671	31	.	133	1032	190	14384
1040 CLASS 3	11323	29	.	305	56	.	.	.	1561	9372

247.21 SAWLOGS AND VENEER LOGS, OF NON-CONIFEROUS SPECIES, IN THE ROUGH, WHETHER OR NOT STRIPPED OF THEIR BARK OR MERELY ROUGHED DOWN

SITC	EUR 10	Deutschland	France	Italia	Nederland	Belg.-Lux.	UK	Ireland	Danmark	Ελλάδα
001 FRANCE	506691	132673	.	213569	12268	146244	1885	52	.	.
002 BELG.-LUXBG.	136331	35872	35177	10193	52306	.	2783	.	.	.
003 NETHERLANDS	15510	4112	393	171	.	10706	126	2	.	.
004 FR GERMANY	103536	.	6139	57185	30463	3487	1242	42	4978	.
005 ITALY	824	4	810	.	10	.	.	.	.	.
006 UTD. KINGDOM	6068	3909	1043	589	18	268	.	222	19	.
008 DENMARK	10436	9517	.	675	56	.	83	105	.	.
028 NORWAY	2584	.	.	.	.	.	.	.	2584	.
030 SWEDEN	39004	142	.	461	.	.	16	.	38385	.
032 FINLAND	4740	4734	.	6	.	.	.	.	.	.
036 SWITZERLAND	239904	6782	444	232678	.	.	.	.	.	.
038 AUSTRIA	221057	2847	22	218093	86	.	.	.	9	.
042 SPAIN	758	82	97	577	.	.	.	.	.	.
048 YUGOSLAVIA	356526	399	40	347103	.	.	.	.	.	8984
052 TURKEY	20741	.	.	.	.	.	.	.	.	20741
056 SOVIET UNION	1573	.	.	1463	.	.	.	110	.	.
062 CZECHOSLOVAK	62277	36092	.	26185	.	.	.	.	.	.
064 HUNGARY	35083	111	.	34972	.	.	.	.	.	.
228 MAURITANIA	3305	.	.	.	.	.	.	.	.	3305
268 LIBERIA	146166	63030	45989	11815	2617	2481	20234	.	.	.
272 IVORY COAST	1065857	109638	404915	448691	10777	19706	24714	.	2130	45286
276 GHANA	37255	36507	18	81	129	.	520	.	.	.
302 CAMEROON	293936	80982	58455	33326	81470	33604	2394	.	1310	2395
306 CENTR.AFRIC.	10936	4335	5949	186	464	2	.	.	.	.
310 EQUAT.GUINEA	28409	15083	5370	7712	81	163	.	.	.	.
314 GABON	503238	42232	363718	37761	10795	7032	385	.	741	40574
318 CONGO	104884	37758	24310	26969	1073	6207	727	.	3208	4632
322 ZAIRE	22882	12370	1116	1876	855	4207	2458	.	.	.
390 SOUTH AFRICA	600	89	.	499	.	.	12	.	.	.

247.11 BOIS DE CONIFERES BRUTS PR SCIAGE, PLACAGE

Origin / consignment Origine / provenance CTCI	Value 1000 ECU Valeurs EUR 10	Deutschland	France	Italia	Nederland	Belg.-Lux.	UK	Ireland	Danmark	Ελλάδα
001 FRANCE	6776	1494	.	5096	3	183	.	.	.	.
002 BELG.-LUXBG.	26540	25462	495	408	175	.	.	.	.	.
003 PAYS-BAS	231	72	.	61	.	98	.	.	.	.
004 RF ALLEMAGNE	8008	.	721	6613	407	186	.	.	59	22
006 ROYAUME-UNI	393	350	4	38	.	.	.	1	.	.
007 IRLANDE	366	73	.	.	279	.	14	.	.	.
008 DANEMARK	2731	2686	.	15	27	3	.	.	.	.
028 NORVEGE	235	216	.	.	.	.	.	17	2	.
030 SUEDE	943	200	.	173	16	.	.	14	540	.
032 FINLANDE	1313	46	.	1246	.	15	.	.	6	.
036 SUISSE	23045	300	1189	21556	.	.	.	.	.	.
038 AUTRICHE	12835	1227	5	11587	.	.	9	.	.	7
042 ESPAGNE	642	.	642	.	.	.	.	.	.	.
056 U.R.S.S.	829	746	.	.	.	.	.	83	.	.
060 POLOGNE	1374	1368	.	6	.	.	.	.	.	.
062 TCHECOSLOVAQ	18206	9221	.	8252	.	.	.	.	.	733
064 HONGRIE	128	3	.	3	.	.	.	.	.	122
066 ROUMANIE	186	.	.	6	.	.	.	.	.	180
400 ETATS-UNIS	593	231	.	362	.	.	.	.	.	.
724 COREE DU NRD	739	.	.	739	.	.	.	.	.	.
1000 M O N D E	108491	43715	3058	58250	912	487	22	115	608	1326
1010 INTRA-CE	45053	30144	1220	12231	891	471	14	1	59	22
1011 EXTRA-CE	61437	13572	1836	44019	20	15	9	113	549	1304
1020 CLASSE 1	39794	2234	1836	34999	20	15	9	31	549	101
1021 A E L E	38376	1989	1194	34562	20	15	9	31	549	7
1030 CLASSE 2	114	.	.	13	.	.	.	.	.	101
1031 ACP (63)	102	.	.	1	.	.	.	.	.	101
1040 CLASSE 3	21529	11337	.	9007	.	.	.	83	.	1102

247.12 BOIS D.CONIFER.SIMP.EQUARRIS PR SCIA.PLAC.

CTCI	EUR 10	Deutschland	France	Italia	Nederland	Belg.-Lux.	UK	Ireland	Danmark	Ελλάδα
002 BELG.-LUXBG.	491	11	24	.	456	.	.	.	.	.
004 RF ALLEMAGNE	1161	.	50	765	236	69	12	.	25	4
006 ROYAUME-UNI	1002	.	.	.	.	2	.	1000	.	.
007 IRLANDE	486	.	.	.	.	.	486	.	.	.
028 NORVEGE	196	31	.	.	5	.	.	154	.	6
030 SUEDE	1510	744	1	9	1	.	46	.	44	665
032 FINLANDE	342	30	.	5	.	.	.	193	5	109
038 AUTRICHE	7313	88	.	4633	.	.	.	.	6	2586
060 POLOGNE	374	3	.	.	.	.	.	.	371	.
062 TCHECOSLOVAQ	782	.	.	72	11	.	.	.	.	699
064 HONGRIE	952	7	.	.	.	.	.	.	.	945
400 ETATS-UNIS	891	164	.	.	83	144	499	.	1	.
404 CANADA	280	141	.	.	6	.	133	.	.	.
1000 M O N D E	16453	1468	81	5578	803	303	1221	1348	453	5198
1010 INTRA-CE	3359	90	80	769	692	158	538	1001	25	6
1011 EXTRA-CE	13090	1378	1	4809	110	144	683	347	427	5191
1020 CLASSE 1	10723	1283	1	4738	96	144	678	347	56	3380
1021 A E L E	9514	952	1	4728	6	.	46	347	55	3379
1040 CLASSE 3	2275	10	.	72	11	.	.	.	371	1811

247.21 BOIS AUT.Q.D.CONIF.BRUTS PR SCIAGE,PLACAGE

CTCI	EUR 10	Deutschland	France	Italia	Nederland	Belg.-Lux.	UK	Ireland	Danmark	Ελλάδα
001 FRANCE	70131	24313	.	27435	1491	16516	361	15	.	.
002 BELG.-LUXBG.	13172	5361	2246	1575	3504	.	486	.	.	.
003 PAYS-BAS	2038	833	210	19	.	946	27	1	.	.
004 RF ALLEMAGNE	10136	.	601	5607	2000	1221	167	7	533	.
005 ITALIE	167	.	167	.	.	.	.	.	.	.
006 ROYAUME-UNI	1728	1094	311	139	7	91	.	69	17	.
008 DANEMARK	1144	957	.	88	7	.	63	29	.	.
028 NORVEGE	103	.	.	.	.	.	.	.	103	.
030 SUEDE	1822	13	.	38	.	.	34	.	1737	.
032 FINLANDE	1059	1046	.	13	.	.	.	.	.	.
036 SUISSE	20991	1031	27	19933	.	.	.	.	.	.
038 AUTRICHE	17948	323	8	17601	13	.	.	.	3	.
042 ESPAGNE	328	22	20	286	.	.	.	.	.	.
048 YOUGOSLAVIE	27438	94	19	26526	.	.	.	.	.	799
052 TURQUIE	1302	.	.	.	.	.	.	.	.	1302
056 U.R.S.S.	167	.	.	147	.	.	.	20	.	.
062 TCHECOSLOVAQ	4582	2806	.	1776	.	.	.	.	.	.
064 HONGRIE	2740	32	.	2708	.	.	.	.	.	.
228 MAURITANIE	1226	.	.	.	.	.	.	.	.	1226
268 LIBERIA	38392	18277	10141	3053	785	870	5266	.	.	.
272 COTE IVOIRE	225162	28820	79068	92459	2396	4759	7502	.	479	9679
276 GHANA	8901	8637	37	16	30	.	181	.	.	.
302 CAMEROUN	62860	19919	13422	8278	11217	8240	743	.	360	681
306 R.CENTRAFRIC	3296	1422	1694	50	129	1	.	.	.	.
310 GUINEE EQUAT	5718	3335	1201	1135	19	28	.	.	.	.
314 GABON	111975	10103	76358	8577	3150	1481	129	.	148	12029
318 CONGO	28355	11171	5804	6568	296	1955	249	.	996	1316
322 ZAIRE	7595	4231	359	497	184	1425	899	.	.	.
390 AFR. DU SUD	142	25	.	110	.	.	7	.	.	.

Origin / consignment Origine / provenance SITC	Quantity EUR 10	1000 kg Deutschland	France	Italia	Nederland	Belg.-Lux.	UK	Ireland	Danmark	Quantités Ελλάδα
247.21										
400 USA	150184	104220	14094	7793	524	22715	653	124	.	61
404 CANADA	2741	1199	1125	168	43	206	.	.	.	.
424 HONDURAS	295	295	.	.	.	.	.	.	.	.
488 GUYANA	3252	79	.	1813	.	.	807	.	553	.
508 BRAZIL	1555	.	.	.	15	.	1540	.	.	.
512 CHILE	509	509	.	.	.	.	.	.	.	.
520 PARAGUAY	165	27	.	.	.	.	138	.	.	.
664 INDIA	135	8	.	127	.	.	.	.	.	.
676 BURMA	15954	8100	565	1549	921	1882	556	.	2379	.
700 INDONESIA	17378	13422	3012	19	369	318	238	.	.	.
701 MALAYSIA	4690	3634	438	370	228	.	20	.	.	.
708 PHILIPPINES	46870	3806	37415	3342	212	.	244	.	16	1835
1000 **W O R L D**	4230573	775421	1011012	1730110	206202	259238	61975	657	57743	128217
1010 **INTRA-EC**	779701	186141	43563	282460	95120	160705	6292	423	4997	.
1011 **EXTRA-EC**	3450876	589280	967451	1447651	111082	98532	55683	234	52746	128217
1020 CLASS 1	1039143	120554	15822	807553	654	22929	680	124	41041	29786
1021 EFTA COUNTR.	507315	14505	466	451265	86	.	16	.	40977	.
1030 CLASS 2	2309931	432376	951629	576272	110428	75602	55003	.	10357	98264
1031 ACP (63)	2220976	402241	910062	570274	108585	73402	52263	.	7941	96208
1040 CLASS 3	101803	36350	.	63826	.	.	.	110	1349	168
247.22 SAWLOGS AND VENEER LOGS, OF NON-CONIFEROUS SPECIES, ROUGHLY SQUARED OR HALF-SQUARED, BUT NOT FURTHER MANUFACTURED										
001 FRANCE	1153	638	.	46	45	270	112	.	.	42
002 BELG.-LUXBG.	2457	289	22	.	1940	.	206	.	.	.
003 NETHERLANDS	1893	481	.	.	.	624	3	.	785	.
004 FR GERMANY	2935	.	762	27	971	649	193	.	333	.
006 UTD. KINGDOM	395	5	.	.	1	19	.	370	.	.
007 IRELAND	2134	.	.	.	.	.	2134	.	.	.
008 DENMARK	2736	.	.	.	24	.	2712	.	.	.
030 SWEDEN	968	.	.	3	22	.	869	.	74	.
032 FINLAND	7113	11	.	.	.	.	7002	.	100	.
268 LIBERIA	719	20	.	.	.	.	699	.	.	.
272 IVORY COAST	1185	84	110	56	19	.	887	29	.	.
276 GHANA	221	12	22	.	.	.	142	45	.	.
302 CAMEROON	306	65	31	.	48	.	162	.	.	.
318 CONGO	1032	357	.	.	.	127	548	.	.	.
400 USA	1793	80	28	21	305	562	797	.	.	.
404 CANADA	622	37	.	.	.	499	66	20	.	.
488 GUYANA	2164	.	.	.	31	.	2133	.	.	.
492 SURINAM	11840	1511	.	.	10329	.	.	.	.	.
508 BRAZIL	244	.	.	.	2	.	174	62	6	.
701 MALAYSIA	222	64	.	20	21	16	101	.	.	.
706 SINGAPORE	306	.	.	.	38	230	38	.	.	.
708 PHILIPPINES	1011	15	.	.	.	.	996	.	.	.
732 JAPAN	1802	1802	.	.	.	.	.	.	.	.
1000 **W O R L D**	47437	5666	1133	719	13920	3049	20579	526	1317	528
1010 **INTRA-EC**	13782	1456	820	72	2981	1561	5361	371	1118	42
1011 **EXTRA-EC**	33657	4210	313	647	10939	1488	15218	156	200	486
1020 CLASS 1	13520	2041	28	511	369	1115	8777	20	173	486
1021 EFTA COUNTR.	8552	122	.	344	24	.	7889	.	173	.
1030 CLASS 2	19747	2143	275	136	10530	373	6128	136	26	.
1031 ACP (63)	17625	2058	275	56	10427	127	4607	74	1	.
1040 CLASS 3	389	26	10	.	40	.	313	.	.	.
247.90 PITPROPS, POLES, PILING, POSTS AND OTHER WOOD IN THE ROUGH, N.E.S.										
001 FRANCE	98540	14823	.	13141	90	70184	286	16	.	.
002 BELG.-LUXBG.	84476	32470	7333	1415	43258	.	.	.	.	.
003 NETHERLANDS	55093	13961	21	86	.	40185	840	.	.	.
004 FR GERMANY	108994	.	23971	56830	20837	3460	543	.	721	2632
006 UTD. KINGDOM	12646	42	.	136	1731	87	.	1226	.	9422
007 IRELAND	42192	5	.	.	.	.	42187	.	.	.
008 DENMARK	12356	10028	.	104	1293	.	.	16	.	915
028 NORWAY	1405	19	.	142	59	.	1123	.	62	.
030 SWEDEN	16956	1092	.	6508	67	.	4558	1199	3532	.
032 FINLAND	65777	11748	737	18380	60	30	24891	.	315	9616
036 SWITZERLAND	6965	143	204	5683	.	81	4	.	.	850
038 AUSTRIA	69640	1075	.	67892	.	.	.	.	.	673
042 SPAIN	1405	.	1327	78	.	.	.	.	.	.
048 YUGOSLAVIA	5183	84	.	3319	22	.	.	.	.	1758
060 POLAND	22133	16616	.	1947	18	.	3552	.	.	.
062 CZECHOSLOVAK	24839	22198	.	1135	76	.	.	.	.	1430
272 IVORY COAST	32431	.	.	480	.	.	.	.	.	31951
302 CAMEROON	16863	22	.	.	.	.	.	.	.	16841
314 GABON	7555	.	.	.	.	.	.	.	.	7555
318 CONGO	1455	.	.	.	.	.	.	.	.	1455
400 USA	6321	491	45	5007	.	18	739	.	21	.
404 CANADA	655	88	41	262	29	.	235	.	.	.
488 GUYANA	276	.	.	.	.	.	276	.	.	.
512 CHILE	138	.	.	138	.	.	.	.	.	.
708 PHILIPPINES	6699	.	.	.	.	.	.	.	.	6699
1000 **W O R L D**	703702	125778	33925	183544	67547	114190	79291	2460	4650	92317

Origin / consignment Origine / provenance CTCI	Value EUR 10	1000 ECU Deutschland	France	Italia	Nederland	Belg.-Lux.	UK	Ireland	Danmark	Valeurs Ελλάδα
247.21										
400 ETATS-UNIS	78577	55871	6027	4487	260	11534	363	20	.	15
404 CANADA	1362	575	540	104	25	118	.	.	.	.
424 HONDURAS	240	239	.	.	.	.	1	.	.	.
488 GUYANA	790	22	.	384	.	.	276	.	108	.
508 BRESIL	1177	.	.	.	3	.	1174	.	.	.
512 CHILI	170	170	.	.	.	.	.	.	.	.
520 PARAGUAY	141	23	.	.	.	.	118	.	.	.
664 INDE	401	6	.	395	.	.	.	.	.	.
676 BIRMANIE	13696	6516	567	1393	789	2157	559	.	1715	.
700 INDONESIE	4512	3538	707	15	88	104	60	.	.	.
701 MALAYSIA	1166	853	179	63	64	.	7	.	.	.
708 PHILIPPINES	11199	999	8762	777	47	.	158	.	18	436
1000 **M O N D E**	785323	213070	208548	232619	26632	51454	18906	161	6373	27562
1010 **INTRA-CE**	98685	32583	3538	34939	7010	18776	1169	122	550	.
1011 **EXTRA-CE**	686638	180488	205010	197680	19622	32677	17737	39	5823	27562
1020 CLASSE 1	151204	59038	6641	69123	298	11657	404	20	1908	2115
1021 A E L E	41936	2414	35	37597	13	.	34	.	1843	.
1030 CLASSE 2	527693	118571	198369	123811	18324	21020	17333	.	3830	25435
1031 ACP (63)	494533	106059	188134	121019	18279	18759	15255	.	2092	24936
1040 CLASSE 3	7739	2878	.	4746	.	.	.	20	84	11
247.22 BOIS AUT.Q.D.CONIF.SIMP.EQUA.PR SCIA.PLAC.										
001 FRANCE	365	234	.	19	8	18	60	.	.	26
002 BELG.-LUXBG.	1117	123	8	.	858	.	128	.	.	.
003 PAYS-BAS	727	262	.	.	.	169	2	.	294	.
004 RF ALLEMAGNE	1721	.	934	25	432	82	152	.	96	.
006 ROYAUME-UNI	191	7	.	.	1	4	.	178	1	.
007 IRLANDE	658	.	.	.	.	.	658	.	.	.
008 DANEMARK	1439	.	.	.	8	.	1431	.	.	.
030 SUEDE	256	.	.	4	9	.	228	.	15	.
032 FINLANDE	1842	6	.	.	.	.	1804	.	32	.
268 LIBERIA	299	8	.	.	.	.	291	.	.	.
272 COTE IVOIRE	749	59	252	14	10	.	404	10	.	.
276 GHANA	189	29	69	.	.	.	66	25	.	.
302 CAMEROUN	171	54	23	.	12	.	82	.	.	.
318 CONGO	537	138	.	.	.	28	371	.	.	.
400 ETATS-UNIS	1303	66	19	14	238	419	547	.	.	.
404 CANADA	464	28	.	.	.	383	39	14	.	.
488 GUYANA	886	.	.	.	9	.	877	.	.	.
492 SURINAM	3019	418	.	.	2601	.	.	.	.	.
508 BRESIL	118	.	.	.	.	.	82	32	4	.
701 MALAYSIA	115	39	.	22	8	5	41	.	.	.
706 SINGAPOUR	100	.	.	.	1	77	22	.	.	.
708 PHILIPPINES	598	14	.	.	.	.	584	.	.	.
732 JAPON	2410	2410	.	.	.	.	.	.	.	.
1000 **M O N D E**	19984	4055	1336	256	4263	1197	8088	259	448	82
1010 **INTRA-CE**	6241	647	946	44	1307	273	2429	178	391	26
1011 **EXTRA-CE**	13748	3409	390	212	2956	925	5659	81	57	57
1020 CLASSE 1	6527	2563	19	109	263	814	2642	14	46	57
1021 A E L E	2186	56	.	40	10	.	2034	.	46	.
1030 CLASSE 2	7086	830	366	102	2677	110	2923	67	11	.
1031 ACP (63)	5953	753	366	14	2632	28	2123	35	2	.
1040 CLASSE 3	129	16	4	.	15	.	94	.	.	.
247.90 POTEAUX DE MINES, ETAIS, PIEUX,POTEAUX ETC										
001 FRANCE	5279	962	.	1602	11	2611	87	6	.	.
002 BELG.-LUXBG.	6872	2463	778	179	3452	.	.	.	.	.
003 PAYS-BAS	2320	668	9	11	.	1579	53	.	.	.
004 RF ALLEMAGNE	13697	.	3045	8018	1544	351	58	.	126	555
006 ROYAUME-UNI	3334	12	.	59	116	30	.	84	.	3033
007 IRLANDE	1198	2	.	.	.	.	1196	.	.	.
008 DANEMARK	1287	843	.	14	219	.	.	4	.	207
028 NORVEGE	348	2	.	33	60	.	227	.	26	.
030 SUEDE	3696	194	.	1307	13	.	1007	252	923	.
032 FINLANDE	15315	2050	122	5285	19	11	4799	.	72	2957
036 SUISSE	1014	34	35	628	.	25	2	.	.	290
038 AUTRICHE	8437	159	.	8043	.	.	.	.	.	235
042 ESPAGNE	319	.	278	41	.	.	.	.	.	.
048 YOUGOSLAVIE	622	27	.	412	6	.	.	.	.	177
060 POLOGNE	2728	1873	.	542	1	.	312	.	.	.
062 TCHECOSLOVAQ	2709	2113	.	133	9	.	.	.	.	454
272 COTE IVOIRE	7765	.	.	131	.	.	.	.	.	7634
302 CAMEROUN	4659	4	.	.	.	.	.	.	.	4655
314 GABON	1924	.	.	.	.	.	.	.	.	1924
318 CONGO	685	.	.	.	.	.	.	.	.	685
400 ETATS-UNIS	3343	171	47	2798	.	6	310	.	11	.
404 CANADA	345	63	11	163	19	.	89	.	.	.
488 GUYANA	123	.	.	.	.	.	123	.	.	.
512 CHILI	186	.	.	186	.	.	.	.	.	.
708 PHILIPPINES	1637	.	.	.	.	.	.	.	.	1637
1000 **M O N D E**	90337	11776	4370	29722	5470	4671	8272	345	1159	24552

Origin / consignment Origine / provenance SITC	Quantity 1000 kg Quantités EUR 10	Deutschland	France	Italia	Nederland	Belg.-Lux.	UK	Ireland	Danmark	Ελλάδα
247.90										
1010 INTRA-EC	414543	71452	31451	71711	67209	113915	43855	1260	721	12969
1011 EXTRA-EC	289160	54326	2474	111834	338	275	35437	1199	3929	79348
1020 CLASS 1	174826	14999	2354	107419	237	130	31609	1199	3929	12950
1021 EFTA COUNTR.	160807	14077	941	98612	186	111	30635	1199	3908	11138
1030 CLASS 2	65847	30	120	673	.	146	276	.	.	64602
1031 ACP (63)	58719	22	.	519	.	.	276	.	.	57902
1040 CLASS 3	48488	39297	.	3741	101	.	3552	.	.	1797
248.10 RAILWAY OR TRAMWAY SLEEPERS (TIES) OF WOOD										
001 FRANCE	105843	16341	.	33843	29248	21171	4365	875	.	.
002 BELG.-LUXBG.	3026	1161	344	14	1484	.	.	.	23	.
003 NETHERLANDS	4553	3076	299	.	.	1176	.	.	.	.
004 FR GERMANY	19009	.	206	2063	14809	1931	.	.	.	.
005 ITALY	4526	3877	.	.	649	.	.	.	.	.
006 UTD. KINGDOM	10107	21	.	.	9285	660	.	141	.	.
030 SWEDEN	10265	490	.	.	9418	126	13	.	218	.
032 FINLAND	1949	.	.	.	1676	273	.	.	.	.
036 SWITZERLAND	835	556	.	255	22	.	.	.	.	.
042 SPAIN	4111	.	2363	.	.	.	1748	.	.	.
048 YUGOSLAVIA	1987	256	.	1731	.	.	.	.	.	.
058 GERMAN DEM.R	2090	.	.	.	2090	.	.	.	.	.
062 CZECHOSLOVAK	15156	15156	.	.	.	.	.	.	.	.
272 IVORY COAST	10582	.	10582	.	.	.	.	.	.	.
302 CAMEROON	9170	105	6412	.	.	2653	.	.	.	.
508 BRAZIL	4485	.	.	4485	.	.	.	.	.	.
701 MALAYSIA	10269	10189	1	.	.	.	79	.	.	.
800 AUSTRALIA	18379	.	.	.	.	.	18379	.	.	.
1000 W O R L D	238950	52822	20208	42519	69508	27992	24644	1016	241	.
1010 INTRA-EC	147929	25259	849	35919	55497	24940	4426	1016	23	.
1011 EXTRA-EC	91022	27563	19359	6600	14011	3052	20219	.	218	.
1020 CLASS 1	38691	1858	2363	2115	11598	399	20140	.	218	.
1021 EFTA COUNTR.	13906	1295	.	383	11598	399	13	.	218	.
1030 CLASS 2	34753	10540	16996	4485	.	2653	79	.	.	.
1031 ACP (63)	19753	105	16995	.	.	2653	.	.	.	.
1040 CLASS 3	17578	15165	.	.	2413	.	.	.	.	.
248.21 WOOD OF CONIFEROUS SPECIES, SAWN LENGTHWISE, SLICED OR PEELED, BUT NOT FURTHER PREPARED, OF A THICKNESS EXCEEDING 6 MM										
001 FRANCE	45320	26921	.	2508	1142	13638	806	36	267	2
002 BELG.-LUXBG.	77444	13914	24327	743	32338	.	6083	39	.	.
003 NETHERLANDS	35763	5591	600	366	.	29002	85	94	25	.
004 FR GERMANY	168639	.	33596	43801	49992	35800	3587	1	1501	361
005 ITALY	397	331	36	.	.	2	19	9	.	.
006 UTD. KINGDOM	15363	21	.	.	121	52	.	15145	24	.
007 IRELAND	21863	.	.	.	623	.	21240	.	.	.
008 DENMARK	69599	59378	2127	272	401	1203	6154	64	.	.
028 NORWAY	156442	60220	10484	339	22860	1530	47514	7514	5902	79
030 SWEDEN	2936144	493904	270848	182168	372312	41203	1106849	47357	363988	57515
032 FINLAND	1732693	295547	242814	80381	200087	99635	547566	57351	161574	47738
036 SWITZERLAND	19266	1679	1568	15664	23	22	80	60	93	77
038 AUSTRIA	1560612	324136	2861	1194175	13723	1149	10755	2960	.	10853
040 PORTUGAL	604589	75902	17681	1253	89751	88633	327170	594	3183	422
042 SPAIN	35618	131	27560	732	1820	96	5227	.	1	51
046 MALTA	511	.	.	.	.	.	.	.	.	511
048 YUGOSLAVIA	17542	850	.	15524	106	42	.	.	.	1020
056 SOVIET UNION	1689234	298637	155081	191297	147288	122853	689937	17240	42871	24030
058 GERMAN DEM.R	11424	.	.	276	5664	.	5477	.	7	.
060 POLAND	266847	44451	46915	315	12526	10371	148642	12	3615	.
062 CZECHOSLOVAK	447817	155080	27186	70115	53073	7976	130514	.	.	3873
064 HUNGARY	23852	4487	.	5140	.	.	.	.	.	14225
066 ROMANIA	37989	24432	.	1128	.	14	.	.	.	12415
068 BULGARIA	365	.	.	13	70	.	.	.	.	282
272 IVORY COAST	473	3	253	155	.	.	.	.	.	62
390 SOUTH AFRICA	3590	63	.	.	.	.	2886	.	.	641
400 USA	310106	53825	11042	145126	6162	8875	65333	729	1103	17909
404 CANADA	1071170	67680	168089	26764	22289	54579	725206	6357	145	61
424 HONDURAS	8831	881	7	5668	1691	70	460	.	54	.
508 BRAZIL	41477	1482	.	102	133	422	37940	1376	22	.
512 CHILE	658	20	.	.	.	638	.	.	.	.
700 INDONESIA	1940	23	1571	346	.	.	.	.	.	.
701 MALAYSIA	1054	610	73	.	69	149	.	153	.	.
1000 W O R L D	11416016	2010478	1044780	1985041	1034285	518097	3889609	157125	584418	192183
1010 INTRA-EC	434406	106178	60685	47690	84616	79696	37973	15388	1817	363
1011 EXTRA-EC	10981441	1904299	984095	1937231	949662	438401	3851636	141737	582602	191778
1020 CLASS 1	8448406	1373937	752952	1662151	729132	295763	2838603	122945	536033	136890
1021 EFTA COUNTR.	7009746	1251389	546257	1473979	698756	232171	2039934	115836	534740	116684
1030 CLASS 2	55511	3275	1962	6797	1911	1424	38464	1540	76	62
1031 ACP (63)	1042	104	276	582	18	.	.	.	.	62
1040 CLASS 3	2477527	527088	229181	268283	218620	141214	974570	17252	46493	54826

Origin / consignment Origine / provenance CTCI	Value 1000 ECU Valeurs EUR 10	Deutschland	France	Italia	Nederland	Belg.-Lux.	UK	Ireland	Danmark	Ελλάδα
247.90										
1010 INTRA-CE	34043	4975	3865	9882	5342	4571	1393	94	126	3795
1011 EXTRA-CE	56295	6801	506	19840	128	100	6879	252	1032	20757
1020 CLASSE 1	33593	2765	493	18778	117	42	6444	252	1032	3670
1021 A E L E	28867	2440	157	15341	93	36	6046	252	1021	3481
1030 CLASSE 2	17118	6	13	346	.	58	123	.	.	16572
1031 ACP (63)	15196	4	.	139	.	.	123	.	.	14930
1040 CLASSE 3	5583	4029	.	716	11	.	312	.	.	515
248.10 TRAVERSES EN BOIS POUR VOIES FERREES										
001 FRANCE	16227	2588	.	6015	4240	2418	704	262	.	.
002 BELG.-LUXBG.	562	168	62	3	308	.	.	.	21	.
003 PAYS-BAS	704	481	84	.	.	139	.	.	.	.
004 RF ALLEMAGNE	2880	.	69	488	1820	503	.	.	.	.
005 ITALIE	405	356	.	.	49	.	.	.	.	.
006 ROYAUME-UNI	1167	3	.	.	1126	31	.	7	.	.
030 SUEDE	845	46	.	.	733	7	3	.	56	.
032 FINLANDE	139	.	.	.	120	19	.	.	.	.
036 SUISSE	111	72	.	37	2	.	.	.	.	.
042 ESPAGNE	495	.	231	.	.	.	264	.	.	.
048 YOUGOSLAVIE	181	15	.	166	.	.	.	.	.	.
058 RD.ALLEMANDE	135	.	.	.	135	.	.	.	.	.
062 TCHECOSLOVAQ	1489	1489	.	.	.	.	.	.	.	.
272 COTE IVOIRE	2143	.	2143	.	.	.	.	.	.	.
302 CAMEROUN	1860	29	1241	.	.	590	.	.	.	.
508 BRESIL	914	.	.	914	.	.	.	.	.	.
701 MALAYSIA	2365	2336	.	.	.	.	29	.	.	.
800 AUSTRALIE	5685	.	.	.	.	.	5685	.	.	.
1000 M O N D E	38655	7807	3831	7655	8614	3707	6695	269	77	.
1010 INTRA-CE	22002	3638	215	6507	7547	3091	714	269	21	.
1011 EXTRA-CE	16654	4169	3616	1149	1067	616	5981	.	56	.
1020 CLASSE 1	7832	229	231	235	903	26	5952	.	56	.
1021 A E L E	1205	148	.	69	903	26	3	.	56	.
1030 CLASSE 2	7365	2447	3385	914	.	590	29	.	.	.
1031 ACP (63)	4004	29	3385	.	.	590	.	.	.	.
1040 CLASSE 3	1656	1493	.	.	163	.	.	.	.	.
248.21 CONIFERES SCIES EN LONG.,TRANCHES,DEROULES										
001 FRANCE	9244	5828	.	572	268	2261	211	13	92	1
002 BELG.-LUXBG.	20517	4238	6182	255	7490	.	2317	35	.	.
003 PAYS-BAS	10758	1825	218	131	.	8447	44	71	22	.
004 RF ALLEMAGNE	39644	.	8680	10688	11239	7576	974	1	373	113
005 ITALIE	188	174	6	.	.	2	3	3	.	.
006 ROYAUME-UNI	5883	11	.	.	40	40	.	5781	11	.
007 IRLANDE	5088	.	.	.	81	.	5007	.	.	.
008 DANEMARK	17996	14606	909	67	84	199	2097	34	.	.
028 NORVEGE	44330	17646	3045	128	6156	381	12889	2234	1821	30
030 SUEDE	888598	156927	85013	74260	108554	11364	306707	14387	110934	20452
032 FINLANDE	570424	95615	81448	32203	58284	25643	194822	17286	47947	17176
036 SUISSE	4684	486	335	3739	9	10	24	20	32	29
038 AUTRICHE	396487	79127	969	304503	3678	291	3629	1046	.	3244
040 PORTUGAL	79523	9402	2213	273	11380	11107	44556	90	389	113
042 ESPAGNE	4579	31	3372	176	239	16	733	.	.	12
046 MALTE	162	.	.	.	.	.	.	.	.	162
048 YOUGOSLAVIE	3222	302	.	2651	31	18	.	.	.	220
056 U.R.S.S.	447211	84357	43019	51544	39885	27479	179449	4123	9914	7441
058 RD.ALLEMANDE	2756	.	.	81	1033	.	1641	.	1	.
060 POLOGNE	64277	7215	11980	106	2993	2253	38950	3	777	.
062 TCHECOSLOVAQ	88306	24162	5280	12246	10351	1699	33597	.	.	971
064 HONGRIE	5655	1229	.	974	.	.	.	.	.	3452
066 ROUMANIE	10308	6553	.	297	.	5	.	.	.	3453
068 BULGARIE	113	.	.	1	20	.	.	.	.	92
272 COTE IVOIRE	136	2	81	34	.	.	.	.	.	19
390 AFR. DU SUD	619	21	.	.	.	.	647	.	.	151
400 ETATS-UNIS	172212	35159	5303	82029	3626	3645	31604	361	811	9672
404 CANADA	321594	40679	42817	14743	10955	15648	194472	2185	66	29
424 HONDURAS	3657	411	4	2179	767	36	232	.	28	.
508 BRESIL	33457	1083	.	61	84	184	30885	1150	10	.
512 CHILI	140	7	.	.	.	133	.	.	.	.
700 INDONESIE	1219	6	974	239	.	.	.	.	.	.
701 MALAYSIA	545	312	52	.	37	61	.	83	.	.
1000 M O N D E	3254243	587575	301924	594340	277299	118548	1085511	48948	173252	66846
1010 INTRA-CE	109334	26697	15994	11713	19201	18525	10654	5937	499	114
1011 EXTRA-CE	3144891	560877	285929	582618	258096	100023	1074857	43011	172754	66726
1020 CLASSE 1	2486705	435396	224517	514714	202913	68123	790085	37634	162024	51299
1021 A E L E	1984043	359204	173021	415106	188061	48796	562625	35062	161123	41045
1030 CLASSE 2	39561	1967	1133	2655	900	463	31136	1250	38	19
1031 ACP (63)	273	55	92	95	12	.	.	.	.	19
1040 CLASSE 3	618623	123514	60279	65249	54282	31437	253636	4126	10692	15408

Origin / consignment Origine / provenance	Quantity	1000 kg								Quantités
SITC	EUR 10	Deutschland	France	Italia	Nederland	Belg.-Lux.	UK	Ireland	Danmark	Ελλάδα
248.22	**WOOD OF CONIFEROUS SPECIES (INCLUDING BLOCKS, STRIPS AND FRIEZES FOR PARQUET OR WOOD BLOCK FLOORING, NOT ASSEMBLED), PLANED, TONGUED, GROOVED, REBATED, CHAMFERED, V-JOINTED, CENTRE V-JOINTED, BEADED, CENTRE-BEADED OR THE LIKE, BUT NOT FURTHER MANUFACTURED**									
001 FRANCE	1579	328	.	14	47	1090	69	10	21	.
002 BELG.-LUXBG.	13306	132	12591	38	351	.	194	.	.	.
003 NETHERLANDS	6292	1933	717	26	.	5139	444	6	25	.
004 FR GERMANY	34137	.	27600	1210	1515	2589	56	.	924	243
006 UTD. KINGDOM	162	.	.	18	.	.	.	143	1	.
007 IRELAND	329	.	.	.	.	.	329	.	.	.
008 DENMARK	3166	2740	125	3	115	150	32	1	.	.
028 NORWAY	46185	9734	1585	64	896	83	29605	717	3501	.
030 SWEDEN	432272	127849	25893	5799	36832	1786	152531	3301	75417	2864
032 FINLAND	116194	32272	4758	3428	7235	5404	49111	2102	10044	1840
036 SWITZERLAND	1179	190	960	7	.	.	.	22	.	.
038 AUSTRIA	11449	8084	70	3001	.	.	193	99	.	2
040 PORTUGAL	5569	1	5256	10	.	76	197	.	29	.
062 CZECHOSLOVAK	526	.	7	.	.	.	519	.	.	.
390 SOUTH AFRICA	401	.	387	.	.	.	14	.	.	.
400 USA	6708	3641	186	53	162	64	2100	460	.	42
404 CANADA	121198	470	1110	232	1839	334	116361	852	.	.
424 HONDURAS	424	256	.	66	102	.	.	.	.	.
508 BRAZIL	4882	1844	.	.	1703	.	851	447	.	37
701 MALAYSIA	104	97	.	.	7	.	.	.	.	.
1000 W O R L D	**808776**	**189892**	**81369**	**14030**	**50873**	**16715**	**352621**	**8162**	**90085**	**5029**
1010 INTRA-EC	**61070**	**5194**	**41073**	**1308**	**2028**	**8968**	**1123**	**162**	**971**	**243**
1011 EXTRA-EC	**747703**	**184697**	**40296**	**12722**	**48845**	**7747**	**351498**	**7999**	**89114**	**4785**
1020 CLASS 1	741342	182321	40276	12623	46963	7747	350120	7552	88991	4749
1021 EFTA COUNTR.	612847	178130	38521	12308	44963	7349	231637	6241	88991	4707
1030 CLASS 2	5566	2274	9	99	1840	.	860	447	.	37
1031 ACP (63)	129	52	9	30	28	.	10	.	.	.
1040 CLASS 3	797	102	11	.	42	.	519	.	123	.
248.31	**WOOD OF NON-CONIFEROUS SPECIES, SAWN LENGTHWISE, SLICED OR PEELED, BUT NOT FURTHER PREPARED, OF A THICKNESS EXCEEDING 5 MM**									
	NL: BREAKDOWN BY COUNTRIES INCOMPLETE FOR TROPICAL HARDWOOD, OTHER THAN LIMBA AND UTILE									
001 FRANCE	230003	63612	.	30547	27652	90366	16851	221	733	21
002 BELG.-LUXBG.	52514	9897	17444	1225	17176	.	6544	.	228	.
003 NETHERLANDS	79144	37810	4495	1291	.	25667	9039	109	733	.
004 FR GERMANY	118314	.	3394	15983	37997	11543	39713	122	9434	128
005 ITALY	5876	1148	4575	.	90	4	13	24	22	.
006 UTD. KINGDOM	18428	316	102	91	235	576	.	17081	27	.
007 IRELAND	25732	.	.	.	.	.	25732	.	.	.
008 DENMARK	17262	648	18	431	11	4	14692	1456	.	.
028 NORWAY	420	231	.	15	19	130	23	.	2	.
030 SWEDEN	11811	222	54	2319	41	597	5178	960	2320	120
032 FINLAND	7801	276	10	511	.	43	6303	.	556	102
036 SWITZERLAND	39775	1872	1625	36181	21	34	42	.	.	.
038 AUSTRIA	55403	15434	131	38801	217	29	336	.	270	185
040 PORTUGAL	10637	8372	440	64	107	32	919	.	660	43
042 SPAIN	410	48	320	42	.	.	.	.	.	.
048 YUGOSLAVIA	451320	2629	1804	427719	5957	7947	1246	.	.	4018
052 TURKEY	1114	13	.	158	.	.	1	.	.	942
056 SOVIET UNION	2207	1297	.	492	.	105	149	.	78	86
060 POLAND	10502	3400	19	2861	1901	648	.	.	1261	412
062 CZECHOSLOVAK	70303	41552	.	21369	4271	1217	344	.	293	1257
064 HUNGARY	38462	9900	320	25194	1555	943	.	.	.	550
066 ROMANIA	19483	17	.	8314	36	55	5692	.	.	5369
068 BULGARIA	1093	.	.	21	.	.	.	.	.	1072
070 ALBANIA	521	.	.	521	.	.	.	.	.	.
264 SIERRA LEONE	683	467	.	.	.	.	216	.	.	.
268 LIBERIA	5334	1305	599	.	498	.	2932	.	.	.
272 IVORY COAST	175050	16048	57812	26346	16964	4105	28587	21338	1690	2160
276 GHANA	24749	12338	454	1176	1356	90	7972	1269	94	.
288 NIGERIA	353	32	4	.	53	.	229	30	.	5
302 CAMEROON	48691	9072	7752	518	19940	2805	5899	.	2541	164
306 CENTR.AFRIC.	834	53	709	.	.	.	72	.	.	.
310 EQUAT.GUINEA	450	30	62	358	.	.	.	.	.	.
314 GABON	2008	112	1379	234	28	14	241	.	.	.
318 CONGO	8015	1972	1966	549	293	1555	1125	491	64	.
322 ZAIRE	11758	3813	108	351	2663	1923	2830	.	70	.
352 TANZANIA	899	161	26	552	.	.	160	.	.	.
366 MOZAMBIQUE	1603	291	10	1294	8	.	.	.	.	.
390 SOUTH AFRICA	2784	60	.	160	.	.	2564	.	.	.
400 USA	251221	61906	32566	29121	36546	58452	28189	1925	2490	26
404 CANADA	40302	8397	2544	2967	3461	6006	16206	341	196	184
408 S.PIERRE,MIQ	335	.	.	335	.	.	.	.	.	.
412 MEXICO	101	94	6	.	1	.	.	.	.	.
424 HONDURAS	284	223	.	.	4	.	39	.	18	.
488 GUYANA	2470	.	.	38	18	.	2414	.	.	.
492 SURINAM	221	45	.	.	176	.	.	.	.	.
496 FR. GUIANA	442	.	438	.	4	.	.	.	.	.
500 ECUADOR	682	299	71	13	.	16	99	.	184	.
504 PERU	320	178	3	4	9	62	47	.	17	.
508 BRAZIL	103934	7595	519	2353	6527	239	82619	3449	620	13
512 CHILE	834	242	13	.	45	444	82	.	8	.

Origin / consignment Origine / provenance	Value	1000 ECU								Valeurs
CTCI	EUR 10	Deutschland	France	Italia	Nederland	Belg.-Lux.	UK	Ireland	Danmark	Ελλάδα
248.22	**CONIFERES RABOTES, RAINES,BOUVETES ET SIM.**									
001 FRANCE	1537	306	.	38	33	1120	17	14	9	.
002 BELG.-LUXBG.	6924	87	6435	48	180	.	174	.	.	.
003 PAYS-BAS	6294	1629	412	41	.	3815	378	13	6	.
004 RF ALLEMAGNE	13738	.	9883	735	858	1796	22	.	272	172
006 ROYAUME-UNI	161	.	.	19	.	.	.	142	.	.
007 IRLANDE	162	.	.	.	.	.	162	.	.	.
008 DANEMARK	1913	1682	42	3	42	111	29	4	.	.
028 NORVEGE	17499	3706	553	34	351	34	11226	262	1333	.
030 SUEDE	170434	54389	9802	4135	16794	974	57637	1292	24129	1282
032 FINLANDE	55185	15903	2572	2347	4135	3278	21367	726	4039	818
036 SUISSE	475	158	303	4	.	.	.	10	.	.
038 AUTRICHE	5284	3603	27	1547	.	.	68	38	.	1
040 PORTUGAL	761	1	645	7	.	43	60	.	5	.
062 TCHECOSLOVAQ	169	.	2	.	.	.	167	.	.	.
390 AFR. DU SUD	347	.	338	.	.	.	9	.	.	.
400 ETATS-UNIS	8457	5737	253	31	172	38	1198	1006	.	22
404 CANADA	33224	485	762	127	782	89	30199	760	.	.
424 HONDURAS	347	228	.	45	74	.	.	.	.	.
508 BRESIL	4670	1595	.	.	1523	.	1109	407	.	36
701 MALAYSIA	105	100	.	.	5	.	.	.	.	.
1000 M O N D E	**328180**	**89882**	**32079**	**9203**	**25057**	**11296**	**123840**	**4675**	**29818**	**2330**
1010 INTRA-CE	**30782**	**3752**	**16779**	**883**	**1113**	**6841**	**782**	**173**	**287**	**172**
1011 EXTRA-CE	**297397**	**86131**	**15300**	**8319**	**23944**	**4455**	**123058**	**4501**	**29531**	**2158**
1020 CLASSE 1	291778	84074	15285	8241	22234	4455	121767	4094	29506	2122
1021 A E L E	249636	77760	13901	8074	21280	4328	90359	2327	29506	2101
1030 CLASSE 2	5313	2008	11	79	1648	.	1124	407	.	36
1031 ACP (63)	152	58	11	23	45	.	15	.	.	.
1040 CLASSE 3	307	48	4	.	63	.	167	.	25	.
248.31	**NON CONIF.SCIES EN LONG.,TRANCHES,DEROULES**									
	NL: VENTILATION PAR PAYS INCOMPLETE POUR LES BOIS TROPICAUX DE FEUILLUS, AUTRES QUE LIMBA ET SIPO									
001 FRANCE	79060	27968	.	8594	9700	27186	4935	200	464	13
002 BELG.-LUXBG.	26126	5389	10016	718	5847	.	4012	.	144	.
003 PAYS-BAS	44892	23029	3666	1052	.	10920	5841	66	318	.
004 RF ALLEMAGNE	35351	.	1163	3972	8377	2121	15206	69	4345	98
005 ITALIE	2381	711	1569	.	57	2	14	18	10	.
006 ROYAUME-UNI	10379	173	133	21	119	289	.	9623	21	.
007 IRLANDE	6559	.	.	.	.	.	6559	.	.	.
008 DANEMARK	6381	272	9	74	4	9	5572	441	.	.
028 NORVEGE	136	75	.	1	6	37	14	.	3	.
030 SUEDE	3537	107	15	872	17	164	1579	182	575	26
032 FINLANDE	2675	107	3	227	.	19	2157	.	135	27
036 SUISSE	7698	772	419	6464	11	18	14	.	.	.
038 AUTRICHE	14327	5641	57	6109	98	7	109	.	255	51
040 PORTUGAL	1355	952	46	42	26	12	186	.	76	15
042 ESPAGNE	160	20	90	50	.	.	.	.	.	.
048 YOUGOSLAVIE	94454	1224	606	85186	2212	3524	559	.	.	1143
052 TURQUIE	406	45	.	35	.	.	2	.	.	324
056 U.R.S.S.	338	124	.	87	.	27	49	.	26	25
060 POLOGNE	4757	1514	7	1183	972	352	.	.	534	195
062 TCHECOSLOVAQ	9258	4302	.	3090	1141	228	87	.	60	350
064 HONGRIE	9669	2764	164	5967	532	143	.	.	.	99
066 ROUMANIE	6779	6	.	2585	18	25	2501	.	.	1644
068 BULGARIE	320	.	.	3	.	.	.	.	.	317
070 ALBANIE	283	.	.	283	.	.	.	.	.	.
264 SIERRA LEONE	287	197	.	.	.	.	90	.	.	.
268 LIBERIA	2395	639	224	.	234	.	1298	.	.	.
272 COTE IVOIRE	64259	6539	19896	9916	6001	1594	11683	7496	566	568
276 GHANA	12005	5207	232	655	639	52	4455	708	57	.
288 NIGERIA	251	15	2	.	15	.	186	21	.	12
302 CAMEROUN	16066	2716	3370	181	4803	1193	2927	.	817	59
306 R.CENTRAFRIC	357	23	295	.	.	.	39	.	.	.
310 GUINEE EQUAT	142	13	28	101	.	.	.	.	.	.
314 GABON	774	51	524	41	8	5	145	.	.	.
318 CONGO	3965	1022	796	402	130	643	693	256	23	.
322 ZAIRE	6067	1987	41	149	1252	888	1709	.	41	.
352 TANZANIE	699	130	127	357	.	.	85	.	.	.
366 MOZAMBIQUE	761	136	5	614	6	.	.	.	.	.
390 AFR. DU SUD	971	34	.	58	.	.	879	.	.	.
400 ETATS-UNIS	195090	47008	29054	19275	26841	43968	25367	1471	2094	12
404 CANADA	25447	6557	1817	1914	2732	4002	7879	280	159	107
408 S.PIERRE,MIQ	102	.	.	102	.	.	.	.	.	.
412 MEXIQUE	511	476	17	.	18	.	.	.	.	.
424 HONDURAS	156	121	.	.	5	.	20	.	10	.
488 GUYANA	871	.	.	16	5	.	850	.	.	.
492 SURINAM	118	22	.	.	96	.	.	.	.	.
496 GUYANE FR.	122	.	121	.	1	.	.	.	.	.
500 EQUATEUR	1506	907	215	50	.	44	237	.	53	.
504 PEROU	200	121	1	1	4	31	32	.	10	.
508 BRESIL	77909	5290	211	1134	3454	136	64419	2816	436	13
512 CHILI	381	98	4	.	18	199	60	.	2	.

Origin / consignment Origine / provenance SITC	Quantity 1000 kg EUR 10	Deutschland	France	Italia	Nederland	Belg.-Lux.	UK	Ireland	Danmark	Ελλάδα
248.31										
516 BOLIVIA	386	200	.	57	.	.	129	.	.	.
520 PARAGUAY	448	15	77	235	.	16	105	.	.	.
664 INDIA	794	103	15	138	.	.	491	.	47	.
669 SRI LANKA	54	54	.	.	.	.	.	.	.	.
676 BURMA	15195	566	.	1814	219	.	1337	.	11259	.
700 INDONESIA	330139	14853	23058	145887	46846	7728	87209	2	4556	.
701 MALAYSIA	784431	250202	62568	20916	301484	72628	71359	103	5155	16
706 SINGAPORE	157358	37215	18569	3443	38809	35983	20435	39	2865	.
708 PHILIPPINES	273838	28017	81075	215	18012	4072	139200	135	3112	.
720 CHINA	199	199	.	.	.	.	.	.	.	.
732 JAPAN	14200	294	3	62	1756	2017	4860	.	4984	224
736 TAIWAN	68	1	.	.	.	.	12	55	.	.
740 HONG KONG	284	41	.	.	5	.	228	.	.	10
800 AUSTRALIA	15245	1240	2927	.	1346	8715	538	11	411	57
806 SOLOMON ISLS	340	.	.	.	.	85	255	.	.	.
815 FIJI	776	.	.	.	.	.	753	1	22	.
958 NOT DETERMIN	2233	.	.	2233	.	.	.	.	.	.
1000 **W O R L D**	3550202	656722	330162	855629	594569	347043	642600	49161	57109	17207
1010 **INTRA-EC**	547367	113446	30030	49569	83162	128237	112583	19015	11176	149
1011 **EXTRA-EC**	3000599	543276	300131	803826	511407	218806	530017	30147	45932	17057
1020 CLASS 1	902661	101091	42430	538120	49494	84076	66423	3236	11890	5901
1021 EFTA COUNTR.	125844	26406	2260	77891	405	863	12601	960	3808	450
1030 CLASS 2	1955128	385821	257362	206934	454150	131763	457410	26910	32366	2412
1031 ACP (63)	282837	45517	70875	30123	41998	10577	53781	23128	4509	2329
1040 CLASS 3	142814	56365	340	58772	7763	2967	6185	.	1677	8745
248.32 WOOD OF NON-CONIFEROUS SPECIES (INCLUDING BLOCKS, STRIPS AND FRIEZES FOR PARQUET OR WOOD BLOCK FLOORING, NOT ASSEMBLED), PLANED, TONGUED, GROOVED, REBATED, CHAMFERED, V-JOINTED, CENTRE V-JOINTED, BEADED, CENTRE-BEADED OR THE LIKE, BUT NOT F URTHER MANUFACTURED										
001 FRANCE	14790	3542	.	1099	3329	6504	293	.	23	.
002 BELG.-LUXBG.	2834	150	940	67	1566	.	103	6	.	.
003 NETHERLANDS	5726	1960	197	94	.	1297	2110	1	64	3
004 FR GERMANY	2927	.	255	310	1466	501	194	13	188	.
005 ITALY	273	105	159	.	.	1	8	.	.	.
006 UTD. KINGDOM	443	6	140	.	10	14	.	197	.	76
008 DENMARK	1772	61	503	139	172	23	874	.	.	.
028 NORWAY	333	102	1	1	54	22	135	.	18	.
030 SWEDEN	3958	497	1508	199	720	160	739	40	56	39
032 FINLAND	2261	923	795	159	206	19	74	65	.	20
036 AUSTRIA	1307	580	91	357	2	23	254	.	.	.
040 PORTUGAL	1881	.	1	384	931	296	269	.	.	.
042 SPAIN	676	.	328	.	.	348	.	.	.	.
048 YUGOSLAVIA	1177	.	18	772	.	.	.	.	.	387
064 HUNGARY	469	240	.	159	.	.	.	.	.	70
066 ROMANIA	1395	.	.	20	.	.	.	.	.	1375
272 IVORY COAST	4939	627	1135	3160	17	.	.	.	.	.
276 GHANA	628	452	10	270	.	.	96	.	.	.
302 CAMEROON	211	88	123	.	.	.	.	.	.	.
400 USA	1945	252	9	180	79	19	1086	.	.	320
404 CANADA	3158	72	54	30	97	.	2545	350	.	10
500 ECUADOR	139	52	1	46	.	37	3	.	.	.
508 BRAZIL	1109	437	7	279	39	.	303	44	.	.
676 BURMA	183	.	.	183	.	.	.	.	.	.
700 INDONESIA	240	.	181	59	.	.	.	.	.	.
701 MALAYSIA	9260	2936	90	36	1544	186	4447	19	.	.
706 SINGAPORE	2376	428	1378	233	103	191	43	.	.	.
708 PHILIPPINES	1997	40	13	.	.	.	1944	.	.	.
736 TAIWAN	141	1	.	.	.	.	72	68	.	.
1000 **W O R L D**	70151	13898	8050	8311	10397	9651	16128	805	349	2562
1010 **INTRA-EC**	28968	5947	2215	1708	6549	8341	3740	219	276	80
1011 **EXTRA-EC**	41184	8052	5835	6602	3854	1310	12389	586	74	2482
1020 CLASS 1	17130	2480	2696	2091	2093	891	5335	455	74	815
1021 EFTA COUNTR.	9850	2110	2487	1109	1912	524	1470	105	74	59
1030 CLASS 2	21880	5329	2939	4332	1761	420	6958	131	.	.
1031 ACP (63)	5988	1168	1268	3430	23	3	96	.	.	.
1040 CLASS 3	2173	242	.	179	.	.	85	.	.	1667
251.10 WASTE PAPER AND PAPERBOARD; SCRAP ARTICLES OF PAPER OR OF PAPERBOARD FIT ONLY FOR USE IN PAPER-MAKING										
001 FRANCE	212652	46070	.	145633	16031	4675	243	.	.	.
002 BELG.-LUXBG.	279366	65751	117127	2144	93606	.	534	4	.	.
003 NETHERLANDS	328173	234230	40804	6476	.	45086	1453	.	124	.
004 FR GERMANY	353069	.	81857	103738	151180	2958	2381	7	10948	.
005 ITALY	742	361	289	.	.	22	70	.	.	.
006 UTD. KINGDOM	150742	36088	37437	28369	46864	798	.	1167	.	19
007 IRELAND	20617	.	.	1789	1497	.	17331	.	.	.
008 DENMARK	18606	16099	23	2204	280	.	.	.	.	.
028 NORWAY	7751	3365	52	45	1386	.	13	.	2890	.
030 SWEDEN	53232	28063	2788	14157	3375	27	151	.	4671	.
032 FINLAND	12376	5450	1361	4535	2	.	687	26	315	.
036 SWITZERLAND	140677	5319	2313	132699	.	.	346	.	.	.
038 AUSTRIA	39726	3066	.	36446	164	.	.	.	.	50
040 PORTUGAL	1195	7	.	957	231	.	.	.	.	.

Origin / consignment Origine / provenance CTCI	Value 1000 ECU EUR 10	Deutschland	France	Italia	Nederland	Belg.-Lux.	UK	Ireland	Danmark	Ελλάδα
248.31										
516 BOLIVIE	240	124	.	31	.	.	85	.	.	.
520 PARAGUAY	205	23	34	76	.	6	68	.	.	.
664 INDE	576	210	27	131	.	.	145	.	63	.
669 SRI LANKA	202	202	.	.	.	.	.	.	.	.
676 BIRMANIE	12563	591	.	1316	290	.	1852	.	8514	.
700 INDONESIE	154080	7949	11181	77179	20907	3357	30837	1	2669	.
701 MALAYSIA	377352	132682	28352	9802	139891	33114	30987	56	2460	8
706 SINGAPOUR	76549	20398	8382	1510	18146	17481	9090	24	1518	.
708 PHILIPPINES	126011	12651	33234	115	7160	1846	69475	83	1447	.
720 CHINE	105	105	.	.	.	.	.	.	.	.
732 JAPON	13074	296	4	29	1315	2192	5080	.	3873	285
736 T'AI-WAN	124	.	.	.	.	.	14	110	.	.
740 HONG-KONG	268	24	.	.	9	.	210	.	.	25
800 AUSTRALIE	8432	621	1683	.	769	4651	412	10	252	34
806 ILES SALOMON	154	.	.	.	.	33	121	.	.	.
815 FIDJI	396	.	.	.	.	.	383	.	13	.
958 NON DETERMIN	1111	.	.	1111	.	.	.	.	.	.
1000 **M O N D E**	1550814	330528	157892	254947	263983	160620	321382	23929	32074	5459
1010 **INTRA-CE**	211191	57551	16557	14431	24103	40581	42139	10416	5302	111
1011 **EXTRA-CE**	1338514	272977	141335	239405	239880	120039	279244	13513	26773	5348
1020 CLASSE 1	367888	63507	33799	122262	34043	58641	44246	1943	7423	2024
1021 **A E L E**	29728	7654	541	15715	158	257	4058	182	1044	119
1030 CLASSE 2	939108	200654	107364	103945	203175	60624	232361	11570	18721	694
1031 ACP (63)	108934	18606	25536	11819	13187	4408	24732	8480	1526	640
1040 CLASSE 3	31519	8816	172	13199	2662	774	2637	.	629	2630
248.32 NON CONIF. RABOTES,RAINES,BOUVETES ET SIML										
001 FRANCE	13803	3085	.	1144	2792	6502	267	.	13	.
002 BELG.-LUXBG.	2642	201	860	66	1445	.	63	7	.	.
003 PAYS-BAS	4583	1131	137	83	.	1603	1603	.	22	4
004 RF ALLEMAGNE	2864	.	253	427	1223	659	162	36	104	.
005 ITALIE	283	188	80	.	.	.	15	.	.	.
006 ROYAUME-UNI	397	15	134	1	17	14	.	171	.	45
008 DANEMARK	1513	55	508	162	168	14	606	.	.	.
028 NORVEGE	275	91	2	2	87	42	46	.	5	.
030 SUEDE	3063	264	809	232	1125	84	416	17	75	41
032 FINLANDE	1847	838	546	122	248	14	24	45	.	10
036 AUTRICHE	813	417	41	253	1	7	92	.	2	.
040 PORTUGAL	1091	.	1	324	561	161	44	.	.	.
042 ESPAGNE	343	.	172	.	.	171	.	.	.	.
048 YOUGOSLAVIE	1049	.	14	765	.	.	.	.	.	270
064 HONGRIE	478	276	.	164	.	.	.	.	.	38
066 ROUMANIE	884	.	.	9	.	.	.	.	.	875
272 COTE IVOIRE	5539	627	1010	3882	20	.	.	.	.	.
276 GHANA	1130	434	15	586	.	.	95	.	.	.
302 CAMEROUN	163	25	138	.	.	.	.	.	.	.
400 ETATS-UNIS	1880	452	20	143	133	39	783	.	.	310
404 CANADA	2734	119	45	37	95	1	2159	271	.	7
500 EQUATEUR	853	488	6	157	.	185	17	.	.	.
508 BRESIL	1197	482	4	295	45	.	305	66	.	.
676 BIRMANIE	274	.	.	274	.	.	.	.	.	.
700 INDONESIE	546	.	474	72	.	.	.	.	.	.
701 MALAYSIA	9300	2898	87	35	1318	157	4780	15	.	.
706 SINGAPOUR	2343	579	1247	245	85	144	43	.	.	.
708 PHILIPPINES	1502	40	17	.	.	.	1445	.	.	.
736 T'AI-WAN	143	.	.	.	.	.	49	94	.	.
1000 **M O N D E**	64621	13074	6681	9573	9434	9834	13338	722	224	1741
1010 **INTRA-CE**	26162	4890	1995	1884	5646	6782	2772	214	140	49
1011 **EXTRA-CE**	38441	8184	4687	7689	3788	1042	10567	508	84	1692
1020 CLASSE 1	13461	2244	1687	1906	2258	531	3761	333	84	657
1021 **A E L E**	7177	1619	1435	960	2024	320	622	62	84	51
1030 CLASSE 2	23477	5862	3000	5610	1530	511	6789	175	.	.
1031 ACP (63)	6852	1087	1164	4468	24	14	95	.	.	.
1040 CLASSE 3	1501	277	.	173	.	.	17	.	.	1034
251.10 DECHETS DE PAPIER ET DE CARTON										
001 FRANCE	29976	8318	.	18942	2272	403	41	.	.	.
002 BELG.-LUXBG.	25672	8192	9277	426	7705	.	72	.	.	.
003 PAYS-BAS	38968	29952	3676	1168	.	3891	256	.	25	.
004 RF ALLEMAGNE	29698	.	5907	12439	9971	316	322	1	742	.
005 ITALIE	106	63	25	.	.	3	15	.	.	.
006 ROYAUME-UNI	21160	6454	5107	4192	5198	140	.	60	.	9
007 IRLANDE	2110	.	.	377	217	.	1516	.	.	.
008 DANEMARK	2453	2088	4	327	34	.	.	.	.	.
028 NORVEGE	1203	632	9	9	357	.	5	.	191	.
030 SUEDE	10402	5786	442	2530	892	7	43	.	702	.
032 FINLANDE	2527	1404	230	592	.	.	227	15	59	.
036 SUISSE	12561	897	213	11403	.	.	48	.	.	.
038 AUTRICHE	4430	396	.	3964	54	.	.	.	.	16
040 PORTUGAL	236	.	.	171	65	.	.	.	.	.

Origin / consignment Origine / provenance SITC	Quantity 1000 kg Quantités EUR 10	Deutschland	France	Italia	Nederland	Belg.-Lux.	UK	Ireland	Danmark	Ελλάδα
251.10										
042 SPAIN	1692	24	.	1658	.	.	.	.	.	.
056 SOVIET UNION	21727	1604	.	15167	.	4956	.	.	.	.
060 POLAND	2538	1799	.	739	.	.	.	.	.	.
062 CZECHOSLOVAK	11496	2984	60	8433	19	.	.	.	.	.
064 HUNGARY	372	284	.	88	.	.	.	.	.	.
202 CANARY ISLES	908	.	.	908	.	.	.	.	.	.
272 IVORY COAST	1736	.	.	1736	.	.	.	.	.	.
302 CAMEROON	1018	.	970	48	.	.	.	.	.	.
390 SOUTH AFRICA	555	.	.	555	.	.	.	.	.	.
400 USA	92060	3363	25987	51905	1111	3479	3772	.	20	2423
404 CANADA	1346	203	.	.	125	99	.	.	.	919
448 CUBA	13797	.	2204	3005	8558	.	30	.	.	.
600 CYPRUS	3633	.	.	46	114	.	80	.	.	3393
1000 W O R L D	1774559	454158	313272	564189	325431	62162	27283	1205	19521	7338
1010 INTRA-EC	1364050	398598	277537	290415	309657	53560	22013	1179	11072	19
1011 EXTRA-EC	410468	55560	35735	273774	15774	8561	5270	26	8449	7319
1020 CLASS 1	352009	48888	32500	243359	6652	3605	5141	26	8446	3392
1021 EFTA COUNTR.	255742	45270	6513	188838	5396	27	1196	26	8426	50
1030 CLASS 2	7768	.	970	2782	524	.	99	.	.	3393
1031 ACP (63)	2799	.	970	1829	.	.	.	.	.	.
1040 CLASS 3	50690	6672	2264	27633	8598	4956	30	.	3	534
251.20 MECHANICAL WOOD PULP										
001 FRANCE	1019	556	.	178	.	187	98	.	.	.
002 BELG.-LUXBG.	768	58	74	121	515	.	.	.	.	.
004 FR GERMANY	1532	.	.	173	71	822	.	466	.	.
005 ITALY	1273	1087	97	.	.	.	.	.	.	89
008 DENMARK	664	287	.	377	.	.	.	.	.	.
028 NORWAY	174224	27869	22451	21122	16192	28139	50812	.	7381	258
030 SWEDEN	190801	27738	26789	67890	6701	21515	30775	1	7126	2266
032 FINLAND	15684	2359	1208	1485	.	5	4266	37	.	6324
038 AUSTRIA	2021	24	.	674	.	.	5	.	.	1318
040 PORTUGAL	5561	.	66	.	1	.	.	.	.	5494
042 SPAIN	19979	1878	5636	1453	480	23	10509	.	.	.
068 BULGARIA	260	.	.	.	.	.	.	.	.	260
202 CANARY ISLES	470	.	.	.	.	.	.	.	.	470
204 MOROCCO	1939	64	.	.	.	.	.	.	.	1875
400 USA	13494	417	295	.	.	2255	7829	432	.	2266
404 CANADA	38023	2976	1941	3856	70	5	25784	.	.	3391
508 BRAZIL	2484	48	.	.	.	.	1437	.	.	999
1000 W O R L D	471642	65524	58785	98127	24030	53101	131602	936	14506	25031
1010 INTRA-EC	5767	2142	376	874	586	1135	98	467	.	89
1011 EXTRA-EC	465852	63382	58409	97253	23444	51965	131504	470	14506	24919
1020 CLASS 1	460336	63267	58409	96981	23444	51965	129979	470	14506	21315
1021 EFTA COUNTR.	388360	57996	50514	91214	22894	49683	85857	38	14506	15658
1030 CLASS 2	5168	115	.	272	.	.	1437	.	.	3344
1040 CLASS 3	347	.	.	.	.	.	67	.	.	260
251.60 CHEMICAL WOOD PULP, DISSOLVING GRADES **UK: NO BREAKDOWN BY COUNTRIES**										
001 FRANCE	584	425	.	89	.	70	.	.	.	.
004 FR GERMANY	13109	.	7275	1909	545	3256	.	124	.	.
005 ITALY	23526	19641	3860	.	.	25	.	.	.	.
028 NORWAY	14274	12421	.	141	981	731	.	.	.	.
030 SWEDEN	16274	155	606	2191	11308	690	.	.	.	1324
032 FINLAND	33242	16848	5489	553	796	5675	.	1125	.	2756
036 SWITZERLAND	1803	1651	.	152	.	.	.	.	.	.
038 AUSTRIA	4353	3582	.	771	.	.	.	.	.	.
042 SPAIN	16637	.	11066	5280	10	281	.	.	.	.
048 YUGOSLAVIA	6800	3178	3622	.	.	.	.	.	.	.
062 CZECHOSLOVAK	2373	54	.	26	.	2293	.	.	.	.
212 TUNISIA	295	295	.	.	.	.	.	.	.	.
390 SOUTH AFRICA	10360	580	9780	.	.	.	.	.	.	.
400 USA	111339	69911	8018	399	19830	12319	.	.	.	862
404 CANADA	9250	2611	4463	501	.	299	.	.	.	1376
977 SECRET CTRS.	215933	.	.	.	.	.	215933	.	.	.
1000 W O R L D	480943	131653	54203	12060	33560	25915	215933	1302	.	6317
1010 INTRA-EC	37830	20184	11159	2048	635	3628	.	178	.	.
1011 EXTRA-EC	227182	111469	43044	10014	32925	22288	.	1125	.	6317
1020 CLASS 1	224329	110935	43044	9999	32925	19994	.	1125	.	6317
1021 EFTA COUNTR.	69947	34656	6095	3808	13086	7096	.	1125	.	4081
1030 CLASS 2	403	403	.	.	.	.	.	.	.	.
1040 CLASS 3	2450	131	.	26	.	2293	.	.	.	.
251.71 CHEMICAL WOOD PULP, SODA OR SULPHATE, UNBLEACHED										
001 FRANCE	1173	22	.	1128	23	.	.	.	.	.
003 NETHERLANDS	752	32	.	48	.	672	.	.	.	.
004 FR GERMANY	1235	.	.	1113	122	.	.	.	.	.
005 ITALY	316	316	.	.	.	.	.	.	.	.
008 DENMARK	658	21	46	51	.	.	540	.	.	.

Origin / consignment Origine / provenance CTCI	Value 1000 ECU Valeurs EUR 10	Deutschland	France	Italia	Nederland	Belg.-Lux.	UK	Ireland	Danmark	Ελλάδα
251.10										
042 ESPAGNE	222	5	.	217	.	.	.	.	.	.
056 U.R.S.S.	2635	285	.	1927	.	423	.	.	.	.
060 POLOGNE	260	216	.	44	.	.	.	.	.	.
062 TCHECOSLOVAQ	806	223	13	567	3	.	.	.	.	.
064 HONGRIE	121	110	.	11	.	.	.	.	.	.
202 CANARIES	115	.	.	115	.	.	.	.	.	.
272 COTE IVOIRE	309	.	.	309	.	.	.	.	.	.
302 CAMEROUN	117	.	103	14	.	.	.	.	.	.
390 AFR. DU SUD	102	.	.	102	.	.	.	.	.	.
400 ETATS-UNIS	18813	2786	4171	9138	215	474	1209	.	1	819
404 CANADA	382	44	.	.	24	14	.	.	.	300
448 CUBA	1406	.	224	464	706	.	10	.	.	.
600 CHYPRE	382	.	.	9	8	.	2	.	.	363
1000 M O N D E	207549	67855	29403	69564	27788	5676	3821	77	1785	1580
1010 INTRA-CE	150158	55068	23998	37880	25397	4756	2221	62	767	9
1011 EXTRA-CE	57386	12787	5405	31684	2390	917	1599	15	1018	1571
1020 CLASSE 1	51104	11953	5064	28203	1638	494	1586	15	1016	1135
1021 A E L E	31454	9116	894	18670	1399	7	322	15	1015	16
1030 CLASSE 2	958	.	103	450	39	.	3	.	.	363
1031 ACP (63)	429	.	103	326	.	.	.	.	.	.
1040 CLASSE 3	5323	834	238	3031	713	423	10	.	2	72
251.20 PATES DE BOIS MECANIQUES										
001 FRANCE	329	189	.	72	.	37	31	.	.	.
002 BELG.-LUXBG.	241	16	25	26	174	.	.	.	.	.
004 RF ALLEMAGNE	891	.	.	30	20	522	.	319	.	.
005 ITALIE	465	403	14	.	.	.	.	.	.	48
008 DANEMARK	193	74	.	119	.	.	.	.	.	.
028 NORVEGE	42798	7041	4374	6513	4397	7768	11191	.	1436	78
030 SUEDE	57501	8527	8251	20231	1979	6368	9361	.	1829	955
032 FINLANDE	5541	625	379	447	.	3	1351	22	.	2714
038 AUTRICHE	753	3	.	125	.	.	2	.	.	623
040 PORTUGAL	2230	.	24	.	.	.	.	.	.	2206
042 ESPAGNE	5641	661	1406	418	133	6	3017	.	.	.
068 BULGARIE	117	.	.	.	.	.	.	.	.	117
202 CANARIES	252	.	.	.	.	.	.	.	.	252
204 MAROC	652	26	.	.	.	.	.	.	.	626
400 ETATS-UNIS	6772	343	102	.	.	1757	3320	358	.	892
404 CANADA	12675	761	371	918	26	19	8990	.	.	1590
508 BRESIL	998	20	.	.	.	.	680	.	.	298
1000 M O N D E	138411	18745	15018	29038	6729	16531	37977	699	3265	10409
1010 INTRA-CE	2281	731	104	253	194	601	31	319	.	48
1011 EXTRA-CE	136120	18014	14914	28785	6536	15930	37946	380	3265	10350
1020 CLASSE 1	134037	17965	14914	28759	6536	15930	37231	380	3265	9057
1021 A E L E	108850	16200	13028	27332	6376	14147	21904	22	3265	6576
1030 CLASSE 2	1931	49	.	26	.	.	680	.	.	1176
1040 CLASSE 3	153	.	.	.	.	.	36	.	.	117
251.60 PATES CHIMIQUES DE BOIS, A DISSOUDRE **UK: PAS DE VENTILATION PAR PAYS**										
001 FRANCE	314	249	.	32	.	33	.	.	.	.
004 RF ALLEMAGNE	7911	.	3949	1238	321	2309	.	94	.	.
005 ITALIE	11245	9361	1672	.	.	12	.	.	.	.
028 NORVEGE	11143	10191	.	56	686	208	.	.	.	.
030 SUEDE	10375	50	333	1130	8038	300	.	.	.	524
032 FINLANDE	18447	9670	3481	276	483	2624	.	688	.	1225
036 SUISSE	698	687	.	11	.	.	.	.	.	.
038 AUTRICHE	1971	1741	.	230	.	.	.	.	.	.
042 ESPAGNE	7435	.	5326	1959	15	135	.	.	.	.
048 YOUGOSLAVIE	3146	1507	1639	.	.	.	.	.	.	.
062 TCHECOSLOVAQ	859	13	.	3	.	843	.	.	.	.
212 TUNISIE	206	206	.	.	.	.	.	.	.	.
390 AFR. DU SUD	4780	279	4501	.	.	.	.	.	.	.
400 ETATS-UNIS	82212	52785	5848	176	15960	7121	.	.	.	322
404 CANADA	5864	1951	2761	217	.	117	.	.	.	818
977 SECRET	111435	.	.	.	.	.	111435	.	.	.
1000 M O N D E	278375	88855	29716	5349	25532	13786	111435	813	.	2889
1010 INTRA-CE	19699	9671	5828	1289	350	2437	.	124	.	.
1011 EXTRA-CE	147240	79184	23888	4060	25182	11349	.	688	.	2889
1020 CLASSE 1	146071	78861	23888	4057	25182	10506	.	688	.	2889
1021 A E L E	42635	22339	3814	1705	9207	3133	.	688	.	1749
1030 CLASSE 2	281	281	.	.	.	.	.	.	.	.
1040 CLASSE 3	887	41	.	3	.	843	.	.	.	.
251.71 PATES DE BOIS A LA SOUDE OU SULFATE,ECRUES										
001 FRANCE	461	3	.	452	6	.	.	.	.	.
003 PAYS-BAS	250	11	.	15	.	224	.	.	.	.
004 RF ALLEMAGNE	502	.	.	449	53	.	.	.	.	.
005 ITALIE	198	198	.	.	.	.	.	.	.	.
008 DANEMARK	163	2	12	11	.	.	138	.	.	.

Origin / consignment Origine / provenance SITC	Quantity 1000 kg EUR 10	Deutschland	France	Italia	Nederland	Belg.-Lux.	UK	Ireland	Danmark	Ελλάδα	Quantités
251.71											
028 NORWAY	2788	351	251	.	48	1875	152	.	111	.	
030 SWEDEN	151746	33877	21480	45520	3856	6353	37911	.	1739	1030	
032 FINLAND	34157	6508	6053	5460	.	3195	11608	.	1333	.	
036 SWITZERLAND	316	150	.	166	.	.	.	.	.	.	
038 AUSTRIA	16566	1043	1755	13631	.	.	24	.	.	213	
040 PORTUGAL	12310	2019	1979	7540	.	642	130	.	.	.	
042 SPAIN	12768	7029	3106	29	.	20	2582	.	2	.	
056 SOVIET UNION	28387	11861	8891	861	.	.	6774	.	.	.	
058 GERMAN DEM.R.	1243	.	.	1243	.	.	.	.	.	.	
062 CZECHOSLOVAK	3851	.	.	3851	.	.	.	.	.	.	
066 ROMANIA	661	.	.	61	.	.	.	.	.	600	
302 CAMEROON	6408	.	.	6408	.	.	.	.	.	.	
390 SOUTH AFRICA	404	276	.	94	5	27	.	.	.	.	
393 SWAZILAND	8167	372	.	6079	142	1574	.	.	.	.	
400 USA	7688	119	10	5008	48	1646	856	.	1	.	
404 CANADA	11516	87	1510	1444	.	5281	3194	.	.	.	
508 BRAZIL	5643	1087	.	4153	.	403	.	.	.	.	
512 CHILE	8906	3558	2965	1069	.	.	1314	.	.	.	
804 NEW ZEALAND	309	.	.	60	.	.	249	.	.	.	
1000 W O R L D	318586	68825	48050	105298	4245	21688	65390	.	3186	1904	
1010 INTRA-EC	4329	485	70	2361	147	672	594	.	.	.	
1011 EXTRA-EC	314259	68340	47981	102937	4099	21016	64796	.	3186	1904	
1020 CLASS 1	250717	51462	36125	76999	3956	19039	56707	.	3186	1243	
1021 EFTA COUNTR.	217986	43949	31499	72317	3904	12065	49826	.	3183	1243	
1030 CLASS 2	29338	5017	2965	17923	142	1977	1314	.	.	.	
1031 ACP (63)	14575	372	.	12487	142	1574	.	.	.	.	
1040 CLASS 3	34202	11861	8891	6015	.	.	6774	.	.	661	
251.72 CHEMICAL WOOD PULP, SODA OR SULPHATE, BLEACHED OR SEMI-BLEACHED (OTHER THAN DISSOLVING GRADES)											
001 FRANCE	63819	2502	.	48713	600	9683	2304	.	.	17	
002 BELG.-LUXBG.	123334	25333	58193	10467	27481	.	1560	.	300	.	
003 NETHERLANDS	8700	2419	2577	1007	.	2657	40	.	.	.	
004 FR GERMANY	16025	.	5667	4773	239	1774	2044	.	1328	.	
005 ITALY	3239	69	3046	.	1	123	.	.	.	.	
006 UTD. KINGDOM	260	239	.	.	2	19	.	.	.	.	
008 DENMARK	1028	176	72	747	33	.	.	.	.	.	
024 ICELAND	141	.	.	.	.	.	141	.	.	.	
025 FAROE ISLES	750	.	.	.	.	.	750	.	.	.	
028 NORWAY	101366	31267	21425	13962	3991	3744	15905	.	11072	.	
030 SWEDEN	1269932	489819	283077	140834	58397	61698	183087	.	47911	5109	
032 FINLAND	761171	305500	109180	87182	74261	9539	151604	.	22587	1318	
036 SWITZERLAND	14526	844	76	10319	.	287	3000	.	.	.	
038 AUSTRIA	17955	5734	1972	10172	5	72	.	.	.	.	
040 PORTUGAL	319927	75402	65845	40439	20227	23130	93060	.	390	1434	
042 SPAIN	224878	63453	48473	32237	8617	12285	57912	.	1901	.	
048 YUGOSLAVIA	13232	440	.	12792	.	.	.	.	.	.	
056 SOVIET UNION	200962	48522	55153	20295	26337	307	50348	.	.	.	
060 POLAND	15881	6323	267	1131	6773	136	1251	.	.	.	
062 CZECHOSLOVAK	53555	7943	27614	6986	6266	775	3971	.	.	.	
066 ROMANIA	703	227	.	476	.	.	.	.	.	.	
204 MOROCCO	55078	1681	15183	18027	.	411	19776	.	.	.	
208 ALGERIA	2465	.	.	2269	196	.	.	.	.	.	
212 TUNISIA	1098	671	.	402	.	25	.	.	.	.	
302 CAMEROON	16342	5247	3399	7248	374	74	.	.	.	.	
390 SOUTH AFRICA	470	50	.	420	.	.	.	.	.	.	
393 SWAZILAND	628	467	.	161	.	.	.	.	.	.	
400 USA	1248111	450032	225598	201141	10677	61206	202450	.	5	906	
404 CANADA	1580909	640938	295062	237629	94799	85796	218844	.	7841	.	
413 BERMUDA	672	.	.	.	.	.	672	.	.	.	
442 PANAMA	1928	12	.	.	1916	.	.	.	.	.	
469 BARBADOS	1082	.	.	.	.	.	1082	.	.	.	
504 PERU	628	.	.	.	24	.	604	.	.	.	
508 BRAZIL	359107	130292	68535	30774	27312	32565	64921	.	4706	.	
512 CHILE	167438	48631	58455	27880	72	5445	26955	.	.	.	
524 URUGUAY	439	.	.	.	.	.	439	.	.	.	
528 ARGENTINA	4462	3010	972	467	.	13	.	.	.	.	
600 CYPRUS	403	.	.	.	.	.	403	.	.	.	
708 PHILIPPINES	504	.	.	504	.	.	.	.	.	.	
732 JAPAN	39	.	39	.	.	.	.	.	.	.	
740 HONG KONG	844	.	.	.	.	.	844	.	.	.	
804 NEW ZEALAND	454	424	.	30	.	.	.	.	.	.	
1000 W O R L D	6855074	2347704	1350249	969373	464691	311782	1103967	.	98041	8787	
1010 INTRA-EC	216403	30737	69755	65706	28358	14256	5948	.	1628	17	
1011 EXTRA-EC	6438672	2316967	1280494	904167	436335	297506	1098019	.	96414	8770	
1020 CLASS 1	5553353	2063902	1050746	787155	367066	257755	926753	.	91706	8770	
1021 EFTA COUNTR.	2485015	908566	481575	302907	156880	99469	446797	.	81960	7861	
1030 CLASS 2	613603	190033	146714	88025	29894	38533	115696	.	4708	.	
1031 ACP (63)	18127	5714	3474	7409	374	74	1082	.	.	.	
1040 CLASS 3	271217	63032	83034	28987	39376	1218	55570	.	.	.	
251.81 CHEMICAL WOOD PULP, SULPHITE, UNBLEACHED											
001 FRANCE	23673	92	.	23563	.	.	.	.	.	18	

Origin / consignment Origine / provenance CTCI	Value 1000 ECU EUR 10	Deutschland	France	Italia	Nederland	Belg.-Lux.	UK	Ireland	Danmark	Ελλάδα	Valeurs
251.71											
028 NORVEGE	1010	86	104	.	22	729	53	.	16	.	
030 SUEDE	56786	11835	7919	18949	1444	2314	13356	.	604	365	
032 FINLANDE	14600	2924	2556	2331	.	1445	4741	.	603	.	
036 SUISSE	121	60	.	61	.	.	.	.	.	.	
038 AUTRICHE	3763	187	521	2952	.	.	9	.	.	94	
040 PORTUGAL	3770	693	581	2241	.	212	43	.	.	.	
042 ESPAGNE	2909	1871	556	7	.	8	366	.	1	.	
056 U.R.S.S.	8524	3498	2747	299	.	.	1980	.	.	.	
058 RD.ALLEMANDE	663	.	.	663	.	.	.	.	.	.	
062 TCHECOSLOVAQ	1228	.	.	1228	.	.	.	.	.	.	
066 ROUMANIE	257	.	.	22	.	.	.	.	.	235	
302 CAMEROUN	1571	.	.	1571	.	.	.	.	.	.	
390 AFR. DU SUD	133	82	.	42	.	9	.	.	.	.	
393 SWAZILAND	2421	112	.	1712	54	543	.	.	.	.	
400 ETATS-UNIS	3649	35	6	2242	30	673	661	.	.	.	
404 CANADA	4819	37	620	577	.	2393	1192	.	.	.	
508 BRESIL	1585	340	.	1050	.	195	.	.	.	.	
512 CHILI	3211	1284	896	551	.	.	480	.	.	.	
804 NOUV.ZELANDE	122	.	.	21	.	.	101	.	.	.	
1000 M O N D E	112830	23341	16530	37521	1609	8744	23136	.	1225	724	
1010 INTRA-CE	1689	296	22	933	59	224	155	.	.	.	
1011 EXTRA-CE	111141	23045	16507	36588	1551	8520	22981	.	1225	724	
1020 CLASSE 1	91590	17810	12865	29432	1496	7782	20521	.	1225	459	
1021 A E L E	80049	15785	11681	26534	1466	4699	18201	.	1224	459	
1030 CLASSE 2	8849	1737	896	4944	54	738	480	.	.	.	
1031 ACP (63)	3992	112	.	3283	54	543	.	.	.	.	
1040 CLASSE 3	10702	3498	2747	2212	.	.	1980	.	.	265	
251.72 PATES BOIS A LA SOUDE OU SULFATE,BLANCHIES											
001 FRANCE	25204	1278	.	19090	266	3694	865	.	.	11	
002 BELG.-LUXBG.	49718	10234	23141	4142	11340	.	719	.	142	.	
003 PAYS-BAS	3814	1115	1160	327	.	1193	19	.	.	.	
004 RF ALLEMAGNE	7300	.	2225	2098	125	1627	613	.	612	.	
005 ITALIE	1217	22	1136	.	1	58	.	.	.	.	
006 ROYAUME-UNI	106	81	.	.	4	21	.	.	.	.	
008 DANEMARK	309	48	32	211	18	.	.	.	.	.	
024 ISLANDE	114	.	.	.	.	.	114	.	.	.	
025 ILES FEROE	375	.	.	.	.	.	375	.	.	.	
028 NORVEGE	45314	13850	9661	6280	1742	1554	7242	.	4985	.	
030 SUEDE	584108	226717	129829	68313	26369	28322	81020	.	21297	2241	
032 FINLANDE	333176	134244	46644	36919	31565	4571	69032	.	9705	496	
036 SUISSE	6340	393	32	4404	.	128	1383	.	.	.	
038 AUTRICHE	7032	2420	791	3791	2	28	.	.	.	.	
040 PORTUGAL	129104	30477	25623	16382	8155	9325	38369	.	157	616	
042 ESPAGNE	86371	25333	19172	11720	3065	4921	21471	.	689	.	
048 YOUGOSLAVIE	5140	163	.	4977	.	.	.	.	.	.	
056 U.R.S.S.	68334	16868	18421	7462	9091	104	16388	.	.	.	
060 POLOGNE	5999	2422	78	398	2537	53	511	.	.	.	
062 TCHECOSLOVAQ	19269	3118	9647	2525	2129	313	1537	.	.	.	
066 ROUMANIE	259	80	.	179	.	.	.	.	.	.	
204 MAROC	21317	618	5670	7056	.	171	7802	.	.	.	
208 ALGERIE	1107	.	.	1020	87	.	.	.	.	.	
212 TUNISIE	659	396	.	243	.	16	.	.	.	.	
302 CAMEROUN	4896	1596	1050	2120	108	22	.	.	.	.	
390 AFR. DU SUD	226	15	.	211	.	.	.	.	.	.	
393 SWAZILAND	185	144	.	41	.	.	.	.	.	.	
400 ETATS-UNIS	552079	211970	99434	92126	40374	26953	80838	.	9	375	
404 CANADA	683862	280899	125564	103793	38564	37795	93795	.	3452	.	
413 BERMUDES	273	.	.	.	.	.	273	.	.	.	
442 PANAMA	794	5	.	.	789	.	.	.	.	.	
469 LA BARBADE	491	.	.	.	.	.	491	.	.	.	
504 PEROU	273	.	.	.	11	.	262	.	.	.	
508 BRESIL	151629	56135	27526	12536	11740	13652	27996	.	2044	.	
512 CHILI	69038	21409	23327	10210	27	2157	11908	.	.	.	
524 URUGUAY	184	.	.	.	.	.	184	.	.	.	
528 ARGENTINE	2089	1427	448	210	.	4	.	.	.	.	
600 CHYPRE	169	.	.	.	.	.	169	.	.	.	
708 PHILIPPINES	235	.	4	231	.	.	.	.	.	.	
732 JAPON	132	.	132	.	.	.	.	.	.	.	
740 HONG-KONG	336	.	.	.	.	.	336	.	.	.	
804 NOUV.ZELANDE	181	171	.	10	.	.	.	.	.	.	
1000 M O N D E	2868972	1043670	570827	419160	188109	136683	463691	.	43093	3739	
1010 INTRA-CE	87670	12779	27695	25868	11754	6593	2216	.	754	11	
1011 EXTRA-CE	2781301	1030891	543132	393292	176355	130090	461475	.	42338	3728	
1020 CLASSE 1	2433556	926652	456884	348925	149836	113596	393640	.	40295	3728	
1021 A E L E	1105190	408101	212581	136089	67633	43927	197161	.	36145	3353	
1030 CLASSE 2	253838	81744	58101	33763	12762	16025	49399	.	2044	.	
1031 ACP (63)	5607	1741	1083	2162	108	22	491	.	.	.	
1040 CLASSE 3	93908	22495	28146	10604	13757	470	18436	.	.	.	
251.81 PATES CHIMIQUES D.BOIS AU BISULFITE ECRUES											
001 FRANCE	9768	38	.	9717	.	.	.	.	.	11	

Origin / consignment Origine / provenance SITC	Quantity EUR 10	Deutschland	France	Italia	Nederland	Belg.-Lux.	UK	Ireland	Danmark	Ελλάδα
	1000 kg									Quantités
251.01										
004 FR GERMANY	1803		860	298	50	574	21	.	.	.
005 ITALY	5034	780	2690	.	.	1506	58	.	.	.
008 DENMARK	1768	1719	.	49	.	.	.	.	.	.
028 NORWAY	9658	5829	510	1434	800	125	1160	.	.	.
030 SWEDEN	37518	6082	2181	13658	4448	1916	7647	21	472	1093
032 FINLAND	48722	8938	5159	8958	376	1	16516	143	1288	7345
036 SWITZERLAND	3541	535	.	3006	.	.	.	.	.	.
038 AUSTRIA	9740	3371	.	6113	.	.	.	.	.	256
040 PORTUGAL	1060	310	25	551	.	.	174	.	.	.
042 SPAIN	1934	331	50	1207	.	140	206	.	.	.
056 SOVIET UNION	9615	4000	1365	3556	694	.	.	.	.	.
204 MOROCCO	741	.	.	741	.	.	.	.	.	.
302 CAMEROON	554	249	.	305	.	.	.	.	.	.
400 USA	6132	691	247	2358	442	208	766	.	.	1220
404 CANADA	22404	3909	1687	14800	215	108	1685	.	.	.
456 DOMINICAN R.	555	.	.	555	.	.	.	.	.	.
528 ARGENTINA	1111	1111	.	.	.	.	.	.	.	.
804 NEW ZEALAND	434	434	.	.	.	.	.	.	.	.
1000 W O R L D	187134	38817	14833	81474	7219	4604	28315	183	1758	9931
1010 INTRA-EC	32787	2641	3609	24182	50	2106	161	20	.	18
1011 EXTRA-EC	154347	36176	11224	57292	7169	2498	28154	163	1758	9913
1020 CLASS 1	141194	30482	9859	52085	6282	2498	28154	163	1758	9913
1021 EFTA COUNTR.	110238	24865	7875	33720	5624	2042	25498	163	1758	8693
1030 CLASS 2	3321	1503	.	1626	192	.	.	.	.	.
1031 ACP (63)	554	249	.	305	.	.	.	.	.	.
1040 CLASS 3	9831	4191	1365	3581	694	.	.	.	.	.
251.02 CHEMICAL WOOD PULP, SULPHITE, BLEACHED OR SEMI-BLEACHED (OTHER THAN DISSOLVING GRADES)										
001 FRANCE	69984	22567	.	26668	1695	6710	1612	.	.	10734
002 BELG.-LUXBG.	3618	.	50	103	3465	.	.	.	.	.
003 NETHERLANDS	709	152	17	299	.	241	.	.	.	.
004 FR GERMANY	61535	.	21550	9407	20836	8773	811	10	148	.
005 ITALY	3259	70	3080	.	24	85	.	.	.	.
006 UTD. KINGDOM	692	.	3	422	.	80	.	187	.	.
008 DENMARK	318	.	118	176	24	.	.	.	.	.
028 NORWAY	47393	12929	1881	866	5401	3949	20436	.	430	1501
030 SWEDEN	169819	44720	28608	26192	13696	1869	39447	124	1958	13205
032 FINLAND	71424	924	18069	26824	1716	1413	18655	367	162	3294
036 SWITZERLAND	20987	4879	10040	5094	.	974	.	.	.	.
038 AUSTRIA	95600	26458	3943	64455	.	24	.	.	.	720
040 PORTUGAL	56821	5647	23439	4698	1143	262	16303	.	.	5329
042 SPAIN	3756	.	.	1592	1638	282	244	.	.	.
048 YUGOSLAVIA	9964	.	.	9964	.	.	.	.	.	.
056 SOVIET UNION	12449	5161	2781	210	4297	.	.	.	.	.
062 CZECHOSLOVAK	906	792	24	27	20	.	43	.	.	.
064 HUNGARY	507	507	.	.	.	.	.	.	.	.
204 MOROCCO	1989	.	.	.	.	.	.	.	.	1989
302 CAMEROON	1010	311	.	699	.	.	.	.	.	.
390 SOUTH AFRICA	5487	360	5	3888	708	325	201	.	.	.
393 SWAZILAND	1268	.	.	1268	.	.	.	.	.	.
400 USA	93946	31772	17842	20550	931	4259	15105	541	.	2946
404 CANADA	82682	12981	2359	20773	1396	945	20020	3256	.	20952
508 BRAZIL	1547	23	.	.	5	798	721	.	.	.
512 CHILE	6892	.	.	6892	.	.	.	.	.	.
1000 W O R L D	825020	170403	133808	231144	56994	31017	133801	4485	2698	60670
1010 INTRA-EC	140114	22789	24818	37073	26043	15889	2423	197	148	10734
1011 EXTRA-EC	684906	147614	108990	194071	30951	15128	131378	4288	2550	49936
1020 CLASS 1	658063	140669	106186	184897	25630	14301	130614	4288	2550	47948
1021 EFTA COUNTR.	462044	95556	85980	128129	21956	8491	94841	492	2550	24049
1030 CLASS 2	12936	485	.	8938	5	798	721	.	.	1989
1031 ACP (63)	2306	311	.	1995	.	.	.	.	.	.
1040 CLASS 3	13890	6459	2805	237	4317	29	43	.	.	.
251.91 SEMI-CHEMICAL WOOD PULP										
001 FRANCE	399	.	.	298	.	.	.	.	.	101
008 DENMARK	36905	8135	5719	13602	5395	.	4054	.	.	37
028 NORWAY	17357	2879	3964	2497	4232	257	2820	.	410	296
030 SWEDEN	12361	1871	805	128	464	.	339	.	.	8754
032 FINLAND	6801	.	.	81	.	.	.	22	.	6698
038 AUSTRIA	403	.	.	.	.	.	.	.	.	403
040 PORTUGAL	2169	.	.	.	.	.	.	.	.	2169
042 SPAIN	923	.	775	.	.	.	148	.	.	.
068 BULGARIA	200	.	.	.	.	.	.	.	.	200
204 MOROCCO	3715	.	.	.	.	.	.	.	.	3715
400 USA	1578	.	.	181	572	.	824	1	.	.
404 CANADA	7128	.	.	.	.	.	.	.	.	7128
1000 W O R L D	90888	12885	11342	16912	10844	307	8185	44	412	29957
1010 INTRA-EC	37762	8135	5797	14026	5576	50	4054	21	2	101
1011 EXTRA-EC	53126	4750	5544	2887	5268	257	4131	23	410	29856
1020 CLASS 1	48720	4750	5544	2887	5268	257	4131	23	410	25450
1021 EFTA COUNTR.	39092	4750	4770	2706	4696	257	3159	22	410	18322

Origin / consignment Origine / provenance CTCI	Value EUR 10	Deutschland	France	Italia	Nederland	Belg.-Lux.	UK	Ireland	Danmark	Ελλάδα
	1000 ECU									Valeurs
251.01										
004 RF ALLEMAGNE	1055	.	421	156	22	439	17	.	.	.
005 ITALIE	2169	273	1158	.	.	706	32	.	.	.
008 DANEMARK	504	495	.	9	.	.	.	.	.	.
028 NORVEGE	2843	1512	233	593	196	56	249	.	.	.
030 SUEDE	15539	2301	877	6035	1649	771	3169	13	185	539
032 FINLANDE	20331	2909	1931	3754	180	1	6501	77	439	4539
036 SUISSE	1455	202	.	1253	.	.	.	.	.	.
038 AUTRICHE	2479	534	.	1805	.	.	.	.	.	140
040 PORTUGAL	395	103	6	218	.	66	.	.	.	.
042 ESPAGNE	795	151	19	520	.	68	37	.	.	.
056 U.R.S.S.	3185	1312	419	1243	211	.	.	.	.	.
204 MAROC	335	.	.	335	.	.	.	.	.	.
302 CAMEROUN	170	76	.	94	.	.	.	.	.	.
400 ETATS-UNIS	2983	400	137	868	186	136	450	.	.	806
404 CANADA	9047	1359	770	6195	71	42	610	.	.	.
456 REP.DOMINIC.	195	.	.	195	.	.	.	.	.	.
528 ARGENTINE	493	493	.	.	.	.	.	.	.	.
804 NOUV.ZELANDE	123	123	.	.	.	.	.	.	.	.
1000 M O N D E	74298	12490	5994	33079	2603	2233	11134	105	625	6035
1010 INTRA-CE	13631	823	1599	9950	22	1158	53	15	.	11
1011 EXTRA-CE	60669	11668	4395	23129	2582	1076	11082	90	625	6024
1020 CLASSE 1	56012	9613	3976	21242	2284	1076	11082	90	625	6024
1021 A E L E	43043	7560	3050	13659	2027	830	9984	90	625	5218
1030 CLASSE 2	1388	667	.	634	87	.	.	.	.	.
1031 ACP (63)	170	76	.	94	.	.	.	.	.	.
1040 CLASSE 3	3269	1386	419	1253	211	.	.	.	.	.
251.02 PATES CHIMIQUES BOIS AU BISULFITE BLANCHIE										
001 FRANCE	31189	9062	.	12787	888	3473	1005	.	.	3974
002 BELG.-LUXBG.	1311	.	29	38	1244	.	.	.	.	.
003 PAYS-BAS	304	70	10	98	.	126	.	.	.	.
004 RF ALLEMAGNE	30172	.	8486	4576	11482	4732	782	10	104	.
005 ITALIE	1482	25	1406	.	10	41	.	.	.	.
006 ROYAUME-UNI	385	.	1	176	.	79	.	129	.	.
008 DANEMARK	104	.	33	57	14	.	.	.	.	.
028 NORVEGE	24989	6532	898	392	2305	1823	12235	.	196	606
030 SUEDE	75540	19249	12216	12234	6185	968	18115	77	898	5598
032 FINLANDE	34509	516	9814	12825	819	619	8180	225	95	1416
036 SUISSE	8967	2337	4217	1979	.	434	.	.	.	.
038 AUTRICHE	35342	7700	1706	25631	.	9	.	.	.	296
040 PORTUGAL	20615	2016	8149	1781	445	98	6191	.	.	1935
042 ESPAGNE	1177	.	.	407	537	124	109	.	.	.
048 YOUGOSLAVIE	3694	.	.	3694	.	.	.	.	.	.
056 U.R.S.S.	4439	1889	990	84	1476	.	.	.	.	.
062 TCHECOSLOVAQ	317	275	8	10	7	.	17	.	.	.
064 HONGRIE	203	203	.	.	.	.	.	.	.	.
204 MAROC	728	.	.	.	.	.	.	.	.	728
302 CAMEROUN	315	104	.	211	.	.	.	.	.	.
390 AFR. DU SUD	2597	196	2	1859	264	160	116	.	.	.
393 SWAZILAND	352	.	.	352	.	.	.	.	.	.
400 ETATS-UNIS	47717	14903	9542	11765	502	2464	6681	393	.	1467
404 CANADA	36949	5370	1514	8927	510	548	8603	2416	.	9061
508 BRESIL	626	15	.	.	4	326	281	.	.	.
512 CHILI	2442	.	.	2442	.	.	.	.	.	.
1000 M O N D E	366682	70544	59023	102352	26693	16037	62407	3249	1292	25085
1010 INTRA-CE	64947	9158	9966	17732	13638	8450	1787	138	104	3974
1011 EXTRA-CE	301733	61386	49057	84620	13055	7586	60620	3111	1188	21110
1020 CLASSE 1	292185	59817	48058	81493	11567	7247	60322	3111	1188	20382
1021 A E L E	199962	38349	37000	54842	9755	3952	44721	302	1188	9853
1030 CLASSE 2	4574	203	.	3032	4	326	281	.	.	728
1031 ACP (63)	677	104	.	573	.	.	.	.	.	.
1040 CLASSE 3	4972	2367	998	94	1483	13	17	.	.	.
251.91 PATES MI-CHIMIQUES DE BOIS										
001 FRANCE	171	.	.	134	.	.	.	.	.	37
008 DANEMARK	9357	2064	1482	3556	1207	.	1048	.	.	.
028 NORVEGE	5507	883	1247	739	1372	80	927	.	120	139
030 SUEDE	5077	567	407	53	177	.	147	.	.	3726
032 FINLANDE	2821	.	.	20	.	.	.	13	.	2788
038 AUTRICHE	176	.	.	.	.	.	.	.	.	176
040 PORTUGAL	812	.	.	.	.	.	.	.	.	812
042 ESPAGNE	222	.	200	.	.	.	22	.	.	.
068 BULGARIE	102	.	.	.	.	.	.	.	.	102
204 MAROC	1393	.	.	.	.	.	.	.	.	1393
400 ETATS-UNIS	695	.	.	117	230	.	348	.	.	.
404 CANADA	3707	.	.	.	.	.	.	.	.	3707
1000 M O N D E	30316	3514	3348	4635	3044	103	2491	17	123	13043
1010 INTRA-CE	9642	2064	1492	3706	1265	23	1048	4	3	37
1011 EXTRA-CE	20676	1450	1855	930	1779	80	1443	13	120	13006
1020 CLASSE 1	19018	1450	1855	930	1779	80	1443	13	120	11348
1021 A E L E	14393	1450	1655	812	1549	80	1073	13	120	7641

Origin / consignment Origine / provenance SITC	Quantity 1000 kg EUR 10	Deutschland	France	Italia	Nederland	Belg.-Lux.	UK	Ireland	Danmark	Quantités Ελλάδα
251.01										
1030 CLASS 2	4002	:	:	:	:	:	:	:	:	4002
1040 CLASS 3	404	:	:	:	:	:	:	:	:	404
251.02 PULP, OTHER THAN WOOD PULP										
001 FRANCE	3350	1614	.	1215	57	220	130	.	.	114
003 NETHERLANDS	433	1	.	158	.	274	.	.	.	.
004 FR GERMANY	4651	.	3343	889	162	60	.	.	197	.
005 ITALY	796	410	359	.	.	27	.	.	.	.
006 UTD. KINGDOM	786	396	259	130	.	1	.	.	.	.
008 DENMARK	1796	1652	.	118	26	.	.	.	.	.
030 SWEDEN	1583	24	35	859	89	23	285	.	.	268
032 FINLAND	4193	101	.	2883	21	.	1088	.	.	100
036 SWITZERLAND	1536	1091	334	87	.	24	.	.	.	.
038 AUSTRIA	789	142	6	428	.	.	.	.	.	214
042 SPAIN	2198	474	561	1026	34	.	101	.	2	.
052 TURKEY	810	795	.	.	.	.	15	.	.	.
068 BULGARIA	458	458	.	.	.	.	.	.	.	.
212 TUNISIA	5694	3021	1677	731	.	.	265	.	.	.
393 SWAZILAND	232	.	.	.	.	43	.	.	.	189
400 USA	22033	2428	6520	1306	1829	600	9254	.	.	96
404 CANADA	1769	.	963	806	.	.	.	.	.	.
412 MEXICO	624	624	.	.	.	.	.	.	.	.
508 BRAZIL	1226	54	1089	.	47	.	36	.	.	.
676 BURMA	208	.	136	.	.	.	72	.	.	.
708 PHILIPPINES	1653	1120	136	.	.	.	397	.	.	.
1000 W O R L D	58066	14623	15594	10797	2361	1537	11974	.	199	981
1010 INTRA-EC	11934	4078	3961	2531	341	582	130	.	197	114
1011 EXTRA-EC	46132	10544	11633	8266	2020	955	11844	.	2	868
1020 CLASS 1	35175	5055	8418	7394	1973	912	10743	.	2	678
1021 EFTA COUNTR.	8365	1357	374	4256	110	312	1373	.	.	583
1030 CLASS 2	10241	4819	3215	827	47	43	1101	.	.	189
1031 ACP (63)	328	.	.	96	.	43	.	.	.	189
1040 CLASS 3	717	671	.	46	.	.	.	.	.	.
261.30 RAW SILK (NOT THROWN)										
001 FRANCE	17	13	.	.	.	4	.	.	.	.
005 ITALY	6	2	.	.	.	.	.	.	.	4
036 SWITZERLAND	25	9	11	4	.	.	1	.	.	.
068 BULGARIA	38	.	.	38	.	.	.	.	.	.
508 BRAZIL	87	3	7	62	.	.	15	.	.	.
720 CHINA	4232	77	621	3453	.	.	80	.	.	1
1000 W O R L D	4410	104	641	3558	.	4	98	.	.	5
1010 INTRA-EC	24	15	.	1	.	4	.	.	.	4
1011 EXTRA-EC	4385	90	640	3557	.	.	97	.	.	1
1020 CLASS 1	28	10	12	5	.	.	1	.	.	.
1021 EFTA COUNTR.	25	9	11	4	.	.	1	.	.	.
1030 CLASS 2	89	3	7	62	.	.	17	.	.	.
1040 CLASS 3	4270	77	621	3491	.	.	80	.	.	1
261.41 SILK WORM COCOONS SUITABLE FOR REELING										
1000 W O R L D	:	:	:	:	:	:	:	:	:	:
1011 EXTRA-EC	:	:	:	:	:	:	:	:	:	:
261.42 SILK WASTE (INCLUDING COCOONS UNSUITABLE FOR REELING, SILK NOILS AND PULLED OR GARNETTED RAGS)										
001 FRANCE	43	26	.	.	.	10	7	.	.	.
002 BELG.-LUXBG.	16	1	14	.	.	.	1	.	.	.
004 FR GERMANY	111	.	53	34	6	11	7	.	.	.
005 ITALY	210	66	135	.	.	2	5	.	.	.
006 UTD. KINGDOM	100	16	24	56	4	.	.	.	.	.
036 SWITZERLAND	127	39	12	67	7	1	1	.	.	.
042 SPAIN	10	.	6	.	.	.	4	.	.	.
052 TURKEY	59	.	.	59	.	.	.	.	.	.
056 SOVIET UNION	2092	272	.	1817	.	3	.	.	.	.
068 BULGARIA	87	.	.	87	.	.	.	.	.	.
400 USA	36	31	3	2	.	.	.	.	.	.
508 BRAZIL	23	.	6	5	.	6	6	.	.	.
664 INDIA	333	.	15	318	.	.	.	.	.	.
720 CHINA	1791	260	243	1017	.	13	256	.	.	.
728 SOUTH KOREA	23	13	1	7	.	.	2	.	.	.
732 JAPAN	295	57	78	118	.	.	42	.	.	.
1000 W O R L D	5431	795	604	3628	18	52	334	.	.	.
1010 INTRA-EC	521	115	226	120	10	29	21	.	.	.
1011 EXTRA-EC	4910	680	378	3508	7	24	313	.	.	.
1020 CLASS 1	545	127	113	250	7	1	47	.	.	.
1021 EFTA COUNTR.	130	39	12	70	7	1	1	.	.	.
1030 CLASS 2	385	18	22	331	.	6	8	.	.	.
1040 CLASS 3	3979	535	243	2927	.	16	258	.	.	.

Origin / consignment Origine / provenance CTCI	Value 1000 ECU EUR 10	Deutschland	France	Italia	Nederland	Belg.-Lux.	UK	Ireland	Danmark	Valeurs Ελλάδα
251.01										
1030 CLASSE 2	1479	:	:	:	:	:	:	:	:	1479
1040 CLASSE 3	179	:	:	:	:	:	:	:	:	179
251.02 PATES AUTRES QUE DE BOIS										
001 FRANCE	1506	656	.	609	30	72	68	.	.	71
003 PAYS-BAS	313	1	.	75	.	237	.	.	.	.
004 RF ALLEMAGNE	4800	.	3625	770	96	65	.	.	244	.
005 ITALIE	256	190	52	.	.	14	.	.	.	.
006 ROYAUME-UNI	908	362	464	78	.	4	.	.	.	.
008 DANEMARK	579	492	.	73	14	.	.	.	.	.
030 SUEDE	902	11	14	499	37	6	167	.	.	168
032 FINLANDE	1990	22	.	1684	12	.	235	.	.	37
036 SUISSE	643	458	79	96	.	10	.	.	.	.
038 AUTRICHE	531	53	1	383	.	.	.	.	.	94
042 ESPAGNE	1837	545	308	813	24	.	143	.	4	.
052 TURQUIE	391	377	.	.	.	.	14	.	.	.
068 BULGARIE	138	138	.	.	.	.	.	.	.	.
212 TUNISIE	2636	1637	825	236	.	.	138	.	.	.
393 SWAZILAND	114	.	.	.	.	15	.	.	.	99
400 ETATS-UNIS	24437	2495	6799	910	1975	664	11535	.	.	59
404 CANADA	749	.	362	387	.	.	.	.	.	.
412 MEXIQUE	436	436	.	.	.	.	.	.	.	.
508 BRESIL	676	120	496	.	21	.	39	.	.	.
676 BIRMANIE	586	.	385	.	.	.	201	.	.	.
708 PHILIPPINES	3575	2804	357	.	.	.	414	.	.	.
1000 M O N D E	48837	10876	13835	6672	2251	1149	13078	.	248	528
1010 INTRA-CE	8431	1716	4140	1618	182	392	68	.	244	71
1011 EXTRA-CE	40206	9160	9695	5053	2070	757	13010	.	4	457
1020 CLASSE 1	31541	3960	7563	4773	2048	742	12093	.	4	358
1021 A E L E	4128	543	94	2563	49	76	402	.	.	299
1030 CLASSE 2	8445	4997	2132	264	21	15	917	.	.	99
1031 ACP (63)	141	.	.	27	.	15	.	.	.	99
1040 CLASSE 3	219	203	.	16	.	.	.	.	.	.
261.30 SOIE GREGE (NON MOULINEE)										
001 FRANCE	511	422	.	.	.	89	.	.	.	.
005 ITALIE	221	74	12	.	.	.	.	.	.	135
036 SUISSE	1578	1066	331	125	8	.	27	.	1	.
068 BULGARIE	1029	.	.	1029	.	.	.	.	.	.
508 BRESIL	2480	85	191	1797	.	.	407	.	.	.
720 CHINE	137773	2234	17718	115541	.	.	2255	.	.	25
1000 M O N D E	143762	3926	18286	118527	8	97	2756	.	2	160
1010 INTRA-CE	777	506	13	17	.	97	9	.	.	135
1011 EXTRA-CE	142988	3420	18273	118510	8	.	2748	.	2	25
1020 CLASSE 1	1644	1101	364	142	8	.	27	.	2	.
1021 A E L E	1578	1066	331	125	8	.	27	.	1	.
1030 CLASSE 2	2538	85	191	1797	.	.	465	.	.	.
1040 CLASSE 3	138802	2234	17718	116570	.	.	2255	.	.	25
261.41 COCONS DE VER A SOIE PROPRES AU DEVIDAGE										
1000 M O N D E	1	.	1	.	.	.	.	.	.	.
1011 EXTRA-CE	1	.	1	.	.	.	.	.	.	.
261.42 DECHETS DE SOIE;BOURRE,BOURETTE ET BLOUSSE										
001 FRANCE	225	78	.	6	.	63	78	.	.	.
002 BELG.-LUXBG.	115	6	96	11	.	.	2	.	.	.
004 RF ALLEMAGNE	1283	.	418	716	34	59	56	.	.	.
005 ITALIE	1367	433	900	.	.	10	24	.	.	.
006 ROYAUME-UNI	1575	185	231	1127	24	.	.	.	8	.
036 SUISSE	1274	463	100	641	36	21	12	.	1	.
042 ESPAGNE	120	.	70	18	.	.	32	.	.	.
052 TURQUIE	126	.	.	126	.	.	.	.	.	.
056 U.R.S.S.	7156	1364	.	5781	.	11	.	.	.	.
068 BULGARIE	129	.	.	129	.	.	.	.	.	.
400 ETATS-UNIS	149	112	27	9	.	1	.	.	.	.
508 BRESIL	103	.	36	18	.	23	26	.	.	.
664 INDE	1902	.	56	1845	.	1	.	.	.	.
720 CHINE	16053	2225	1424	10389	4	64	1947	.	.	.
728 COREE DU SUD	495	322	15	144	.	.	14	.	.	.
732 JAPON	3774	960	1013	1379	.	.	422	.	.	.
1000 M O N D E	38225	6214	4471	22536	97	284	2613	.	10	.
1010 INTRA-CE	4687	732	1648	1921	58	152	160	.	8	.
1011 EXTRA-CE	31537	5482	2825	20615	40	121	2453	.	1	.
1020 CLASSE 1	5614	1534	1295	2259	36	22	467	.	1	.
1021 A E L E	1359	463	100	728	36	21	12	.	1	.
1030 CLASSE 2	2572	354	107	2048	.	24	39	.	.	.
1040 CLASSE 3	23352	3593	1424	16309	4	75	1947	.	.	.

Origin / consignment Origine / provenance SITC	Quantity 1000 kg Quantités EUR 10	Deutschland	France	Italia	Nederland	Belg.-Lux.	UK	Ireland	Danmark	Ελλάδα
263.10 COTTON (OTHER THAN LINTERS), NOT CARDED OR COMBED NL: NO BREAKDOWN BY COUNTRIES FOR COUNTRIES 024 TO 958 FOR COTTON, OTHER THAN RENDERED ABSORBENT OR BLEACHED UK: BREAKDOWN BY COUNTRIES INCOMPLETE FOR COTTON, OTHER THAN THAT RENDERED ABSORBENT OR BLEACHED										
001 FRANCE	12684	70	.	7663	178	4477	3	293	.	.
002 BELG.-LUXBG.	3728	823	1527	1358	1	.	.	19	.	.
003 NETHERLANDS	1514	162	37	427	.	106	44	738	.	.
004 FR GERMANY	12977	.	3362	4585	1982	1807	.	111	782	348
005 ITALY	214	106	108	.	.	.	.	.	.	.
006 UTD. KINGDOM	1332	325	584	66	.	14	.	343	.	.
008 DENMARK	81	.	.	81	.	.	.	.	.	.
009 GREECE	7148	2196	1424	3305	.	223	.	.	.	.
024 ICELAND	84	.	.	84	.	.	.	.	.	.
036 SWITZERLAND	483	.	39	234	.	.	.	.	96	114
038 AUSTRIA	96	.	20	.	.	.	.	.	.	76
042 SPAIN	1137	486	133	270	.	.	.	.	.	246
048 YUGOSLAVIA	233	.	.	233	.	.	.	.	.	.
052 TURKEY	73734	23603	4653	36544	.	873	.	35	.	8026
056 SOVIET UNION	123538	33830	60025	21733	.	7950	.	.	.	.
058 GERMAN DEM.R	747	.	24	723	.	.	.	.	.	.
064 HUNGARY	480	.	77	403	.	.	.	.	.	.
068 BULGARIA	77	.	.	77	.	.	.	.	.	.
070 ALBANIA	134	.	.	134	.	.	.	.	.	.
212 TUNISIA	209	.	.	209	.	.	.	.	.	.
220 EGYPT	55238	13677	4765	35174	.	474	.	.	.	1148
224 SUDAN	26421	9207	1689	12345	.	1654	.	.	.	1526
232 MALI	16757	8229	8406	1509	.	460	.	70	.	83
236 UPPER VOLTA	6002	564	4513	925	.	500	.	23	.	22
244 CHAD	15092	9206	3324	2017	.	.	.	.	.	.
248 SENEGAL	2032	300	265	1467	.	.	.	18	.	.
272 IVORY COAST	10381	300	7579	2484	.	.	.	.	.	.
280 TOGO	6935	490	4693	552	.	1200	.	.	.	.
284 BENIN	3412	.	2923	108	.	381	.	.	.	.
288 NIGERIA	61	.	.	61	.	.	.	.	.	.
302 CAMEROON	10908	3273	6667	468	.	500	.	.	.	.
306 CENTR.AFRIC.	4521	2163	2235	123	.	.	.	.	.	.
328 BURUNDI	96	.	.	96	.	.	.	.	.	.
334 ETHIOPIA	811	811	.	.	.	.	.	.	.	.
350 UGANDA	1343	1296	.	47	.	.	.	.	.	.
352 TANZANIA	4382	343	.	4038	.	1	.	.	.	.
366 MOZAMBIQUE	3318	2189	151	978	.	.	.	.	.	.
378 ZAMBIA	360	.	.	360	.	.	.	.	.	.
382 ZIMBABWE	21484	7991	.	13006	.	.	.	.	.	487
390 SOUTH AFRICA	480	.	.	185	.	.	.	295	.	.
391 BOTSWANA	1060	.	.	1060	.	.	.	.	.	.
400 USA	110354	24673	18221	29328	.	3028	41	16822	848	17393
412 MEXICO	7488	2803	537	4129	.	19	.	.	.	.
416 GUATEMALA	16491	4176	183	12132	.	.	.	.	.	.
424 HONDURAS	604	224	.	380	.	.	.	.	.	.
428 EL SALVADOR	12454	1609	5304	5523	.	18	.	.	.	.
432 NICARAGUA	15353	4889	8304	2139	.	21	.	.	.	.
456 DOMINICAN R.	554	554	.	.	.	.	.	.	.	.
480 COLOMBIA	2571	1589	463	478	.	41	.	.	557	1981
504 PERU	13958	6016	2285	1401	.	1718	.	.	.	.
508 BRAZIL	40683	22788	12158	5211	.	376	.	150	.	1137
520 PARAGUAY	22035	13946	2886	3751	.	265	.	50	.	.
524 URUGUAY	165	126	.	39	.	.	.	.	.	.
528 ARGENTINA	4613	2871	1029	590	.	71	.	52	.	.
608 SYRIA	43635	8677	6605	25032	.	.	.	53	.	3268
624 ISRAEL	20238	129	1898	8661	.	2722	.	138	.	6690
652 NORTH YEMEN	656	462	160	34	.	.	.	.	.	.
656 SOUTH YEMEN	1763	1450	.	313	.	.	.	.	.	.
660 AFGHANISTAN	2506	1055	146	.	.	1305	.	.	.	.
662 PAKISTAN	16677	539	2079	8045	.	5974	.	.	.	40
664 INDIA	10941	4035	1266	1675	.	1965	10	.	.	1990
676 BURMA	1020	.	1020	.	.	.	.	.	.	.
800 AUSTRALIA	2246	232	255	865	.	.	.	.	.	894
977 SECRET CTRS.	57805	.	.	.	7605	.	50200	.	.	.
1000 W O R L D	636882	222494	184094	265091	9765	38143	50298	19227	2284	45466
1010 INTRA-EC	39683	3682	7047	17485	2161	6626	47	1504	783	348
1011 EXTRA-EC	739374	218811	177048	247606	.	31517	51	17723	1501	45119
1020 CLASS 1	188966	48996	23328	67854	.	3901	41	17152	945	26749
1021 EFTA COUNTR.	722	.	66	369	.	.	.	.	97	190
1030 CLASS 2	425365	135975	93568	156649	.	19664	10	571	557	18371
1031 ACP (63)	132056	42172	42295	40665	.	4695	.	111	.	2118
1040 CLASS 3	125045	33840	60151	23103	.	7951	.	.	.	.
263.20 COTTON LINTERS										
003 NETHERLANDS	214	19	.	96	.	56	.	43	.	.
004 FR GERMANY	16800	.	8591	3477	1153	2315	1223	14	.	27
006 UTD. KINGDOM	4586	189	660	1159	1546	82	.	948	.	2
009 GREECE	1740	1437	.	206	.	.	97	.	.	.
042 SPAIN	263	96	.	167	.	.	.	.	.	.
052 TURKEY	23362	14762	11	1749	.	.	6840	.	.	.
056 SOVIET UNION	680	76	250	.	.	.	354	.	.	.
224 SUDAN	3000	3000	.	.	.	.	.	.	.	.

Origin / consignment Origine / provenance CTCI	Value 1000 ECU Valeurs EUR 10	Deutschland	France	Italia	Nederland	Belg.-Lux.	UK	Ireland	Danmark	Ελλάδα
263.10 COTON (SF LINTERS) EN MASSE NL: PAS DE VENTILATION PAR PAYS POUR LES PAYS 024 A 958 POUR LE COTON, AUTRE QUE HYDROPHILE OU BLANCHI UK: VENTILATION PAR PAYS INCOMPLETE POUR LE COTON, AUTRE QUE HYDROPHILE OU BLANCHI										
001 FRANCE	20011	148	.	12363	206	6755	10	529	.	.
002 BELG.-LUXBG.	6526	1423	2662	2400	2	.	.	39	.	.
003 PAYS-BAS	2464	244	71	722	.	35	32	1358	2	.
004 RF ALLEMAGNE	23927	.	5650	8586	4141	2919	.	218	1793	620
005 ITALIE	402	194	208	.	.	.	.	.	.	.
006 ROYAUME-UNI	3186	617	1628	133	.	42	.	766	.	.
008 DANEMARK	144	.	.	144	.	.	.	.	.	.
009 GRECE	13946	3693	2766	7013	.	474	.	.	.	.
024 ISLANDE	171	.	.	171	.	.	.	.	.	.
036 SUISSE	926	.	54	302	.	.	.	.	210	360
038 AUTRICHE	200	.	47	.	.	.	.	.	.	153
042 ESPAGNE	2199	938	263	504	.	.	.	.	.	494
048 YOUGOSLAVIE	438	.	.	438	.	.	.	.	.	.
052 TURQUIE	125628	41347	8182	61424	.	1584	.	70	.	13021
056 U.R.S.S.	188286	54567	86330	34277	.	13112	.	.	.	.
058 RD.ALLEMANDE	1499	.	45	1454	.	.	.	.	.	.
064 HONGRIE	742	.	110	632	.	.	.	.	.	.
068 BULGARIE	126	.	.	126	.	.	.	.	.	.
070 ALBANIE	223	.	.	223	.	.	.	.	.	.
212 TUNISIE	351	.	.	351	.	.	.	.	.	.
220 EGYPTE	141306	32667	13371	90649	.	1324	.	.	.	3295
224 SOUDAN	48459	16443	2776	24106	.	2641	.	.	.	2493
232 MALI	29279	11127	14144	2828	.	859	.	136	.	185
236 HAUTE-VOLTA	9663	1079	7110	1474	.	.	.	.	.	.
244 TCHAD	26749	16430	6025	3249	.	951	.	48	.	46
248 SENEGAL	3876	585	512	2779	.	.	.	.	.	.
272 COTE IVOIRE	19326	529	14100	4659	.	.	.	38	.	.
280 TOGO	11530	805	7281	972	.	2472	.	.	.	.
284 BENIN	5300	.	4306	193	.	801	.	.	.	.
288 NIGERIA	137	.	.	137	.	.	.	.	.	.
302 CAMEROUN	19462	5989	11562	843	.	1068	.	.	.	.
306 R.CENTRAFRIC	7793	4115	3542	136	.	.	.	.	.	.
328 BURUNDI	178	.	.	178	.	.	.	.	.	.
334 ETHIOPIE	2002	2002	.	.	.	.	.	.	.	.
350 OUGANDA	3151	3047	.	104	.	.	.	.	.	.
352 TANZANIE	8105	705	.	7399	.	1	.	.	.	.
366 MOZAMBIQUE	6419	3926	357	2136	.	.	.	.	.	.
378 ZAMBIE	756	.	.	756	.	.	.	.	.	.
382 ZIMBABWE	43950	15809	.	27086	.	.	.	.	.	1055
390 AFR. DU SUD	981	.	.	363	.	.	.	618	.	.
391 BOTSWANA	2007	.	.	2007	.	.	.	.	.	.
400 ETATS-UNIS	194102	40443	29600	51352	.	5025	44	29015	1705	36918
412 MEXIQUE	12615	4706	880	7024	.	5	.	.	.	.
416 GUATEMALA	27968	7160	336	20472	.	.	.	.	.	.
424 HONDURAS	1120	418	.	702	.	.	.	.	.	.
428 EL SALVADOR	22223	2680	9781	9726	.	36	.	.	.	.
432 NICARAGUA	26727	8934	13707	4055	.	31	.	.	.	.
456 REP.DOMINIC.	898	898	.	.	.	.	.	.	.	.
480 COLOMBIE	5360	3404	735	1151	.	70	.	.	.	.
504 PEROU	25671	10741	3743	2963	.	3111	.	.	1200	3913
508 BRESIL	65204	36662	18698	8978	.	595	.	271	.	.
520 PARAGUAY	40306	24706	5012	7296	.	508	.	101	.	2683
524 URUGUAY	263	211	.	52	.	.	.	.	.	.
528 ARGENTINE	7160	4289	1650	1006	.	124	.	91	.	.
608 SYRIE	79339	15533	12746	44901	.	.	.	98	.	6061
624 ISRAEL	39106	261	3590	17102	.	5687	.	263	.	12203
652 YEMEN DU NRD	1352	1030	258	64	.	.	.	.	.	.
656 YEMEN DU SUD	3648	3075	.	573	.	.	.	.	.	.
660 AFGHANISTAN	4437	2227	239	.	.	1971	.	.	.	.
662 PAKISTAN	26878	1005	3356	12689	.	9748	.	.	.	80
664 INDE	20393	7138	2235	3269	.	3566	20	.	.	4165
676 BIRMANIE	1567	.	1567	.	.	.	.	.	.	.
800 AUSTRALIE	4591	395	573	1685	.	.	.	.	.	1938
977 SECRET	108248	.	.	.	13913	.	94335	.	.	.
1000 M O N D E	1501542	394359	301926	498749	18261	65517	94442	33694	4913	89681
1010 INTRA-CE	70615	6318	12995	31360	4348	10225	43	2911	1795	620
1011 EXTRA-CE	1322680	388040	288931	467389	.	55292	65	30783	3118	89062
1020 CLASSE 1	329434	83122	38728	116426	.	6609	44	29704	1919	52882
1021 A E L E	1392	.	111	555	.	.	.	.	214	512
1030 CLASSE 2	802255	250336	163660	314210	.	35569	20	1080	1200	36180
1031 ACP (63)	241726	78665	71360	78907	.	8794	.	221	.	3779
1040 CLASSE 3	190991	54582	86543	36752	.	13114	.	.	.	.
263.20 LINTERS DE COTON										
003 PAYS-BAS	234	18	.	103	.	43	.	70	.	.
004 RF ALLEMAGNE	18727	.	9246	4004	1363	2758	1303	20	1	32
006 ROYAUME-UNI	4958	221	620	1200	1484	110	.	1322	.	1
009 GRECE	499	311	.	156	.	.	32	.	.	.
042 ESPAGNE	153	44	.	109	.	.	.	.	.	.
052 TURQUIE	6135	4041	6	558	.	.	1528	.	.	.
056 U.R.S.S.	218	13	87	.	.	.	118	.	.	.
224 SOUDAN	782	782	.	.	.	.	.	.	.	.

Tab. 1

Import

January - December 1983 Janvier - Décembre

Origin / consignment Origine / provenance SITC	Quantity 1000 kg EUR 10	Deutschland	France	Italia	Nederland	Belg.-Lux.	UK	Ireland	Danmark	Ελλάδα
263.20										
400 USA	43113	25677	6212	3142	3141	522	4348	53	.	18
412 MEXICO	1844	533	.	939	244	106	22	.	.	.
416 GUATEMALA	1519	1519	.	.	.	.	.	.	.	.
428 EL SALVADOR	1355	652	.	.	.	.	703	.	.	.
432 NICARAGUA	507	507	.	.	.	.	.	.	.	.
484 VENEZUELA	406	406	.	.	.	.	.	.	.	.
508 BRAZIL	4467	4059	.	27	.	.	381	.	.	.
528 ARGENTINA	8329	8329	.	.	.	.	.	.	.	.
608 SYRIA	5728	2477	219	.	.	.	3032	.	.	.
624 ISRAEL	4114	2792	.	135	.	.	1187	.	.	.
720 CHINA	6638	.	124	.	.	.	6514	.	.	.
1000 W O R L D	129254	66904	16089	11142	6100	3103	24811	1058	.	47
1010 INTRA-EC	23411	1646	9254	4939	2715	2475	1348	1005	.	29
1011 EXTRA-EC	105844	65258	6835	6203	3386	628	23463	53	.	18
1020 CLASS 1	66933	40692	6223	5078	3141	522	11206	53	.	18
1030 CLASS 2	31570	24490	239	1101	244	106	5390	.	.	.
1031 ACP (63)	3049	3000	20	.	.	.	29	.	.	.
1040 CLASS 3	7343	76	374	25	.	.	6868	.	.	.
263.30 COTTON WASTE (INCLUDING PULLED OR GARNETTED RAGS), NOT CARDED OR COMBED										
001 FRANCE	9110	5650	.	642	194	1479	1110	35	.	.
002 BELG.-LUXBG.	6705	1628	3069	76	1159	.	59	24	690	.
003 NETHERLANDS	7718	3135	2720	24	.	706	1020	5	108	.
004 FR GERMANY	17850	.	6866	2371	4305	1008	2881	41	380	.
005 ITALY	3784	1947	1652	.	19	19	147	.	.	.
006 UTD. KINGDOM	5432	1281	599	432	416	1742	.	733	229	.
007 IRELAND	1852	3	4	.	.	.	1841	.	4	.
008 DENMARK	385	231	37	28	11	.	78	.	.	.
009 GREECE	11106	1699	1535	7755	24	39	54	.	.	.
032 FINLAND	358	355	.	.	.	.	3	.	.	.
036 SWITZERLAND	10016	4178	1062	2892	94	150	1605	.	35	.
038 AUSTRIA	2642	1115	213	1194	10	71	39	.	.	.
040 PORTUGAL	2575	93	2353	46	.	20	63	.	.	.
042 SPAIN	212	18	194	.	.	.	.	.	.	.
048 YUGOSLAVIA	5790	28	.	5762	.	.	.	.	.	.
052 TURKEY	8863	2128	736	4281	194	274	1197	.	37	16
056 SOVIET UNION	2391	12	364	815	147	142	911	.	.	.
058 GERMAN DEM.R	963	.	113	.	791	7	52	.	.	.
060 POLAND	6164	137	43	5627	327	.	30	.	.	.
062 CZECHOSLOVAK	2212	1224	197	767	19	.	5	.	.	.
064 HUNGARY	2474	637	120	1705	.	12	.	.	.	.
066 ROMANIA	260	224	.	36	.	.	.	.	.	.
068 BULGARIA	405	.	.	405	.	.	.	.	.	.
208 ALGERIA	160	.	160	.	.	.	.	.	.	.
212 TUNISIA	529	122	30	377	.	.	.	.	.	.
220 EGYPT	6952	3475	584	964	.	1885	84	.	.	.
224 SUDAN	782	154	45	96	.	367	100	.	.	.
248 SENEGAL	250	.	.	.	.	.	250	.	.	.
334 ETHIOPIA	792	.	.	396	.	394	.	.	.	.
390 SOUTH AFRICA	221	4	.	74	.	23	120	.	.	.
400 USA	10540	2481	543	2336	297	1419	3358	.	.	106
404 CANADA	638	274	.	73	.	249	42	.	.	.
480 COLOMBIA	92	38	54	.	.	.	.	.	.	.
504 PERU	339	57	77	84	.	91	30	.	.	.
508 BRAZIL	1457	827	12	141	336	19	105	.	17	.
528 ARGENTINA	193	20	149	.	24	.	.	.	.	.
608 SYRIA	346	.	41	305	.	.	.	.	.	.
624 ISRAEL	380	113	.	.	25	226	13	.	.	1
662 PAKISTAN	5296	340	1003	596	15	1029	2301	.	.	.
664 INDIA	1635	20	207	706	18	249	427	.	8	.
666 BANGLADESH	114	.	.	.	.	.	114	.	.	.
680 THAILAND	2908	809	994	244	132	45	684	.	.	.
701 MALAYSIA	675	.	16	.	.	68	591	.	.	.
720 CHINA	192	107	10	27	16	17	15	.	.	.
732 JAPAN	8092	979	1069	343	52	.	5641	.	8	.
740 HONG KONG	4738	276	486	51	32	51	3842	.	.	.
1000 W O R L D	157388	36081	27495	41906	8658	11879	28878	838	1530	123
1010 INTRA-EC	63940	15574	16481	11328	6129	4990	7189	838	1411	.
1011 EXTRA-EC	93448	20507	11014	30578	2529	6889	21689	.	119	123
1020 CLASS 1	50225	11798	6169	17075	646	2216	12105	.	94	122
1021 EFTA COUNTR.	15796	5886	3628	4158	103	241	1731	.	49	.
1030 CLASS 2	28136	6370	3998	4094	582	4495	8571	.	25	1
1031 ACP (63)	1814	154	45	504	.	761	350	.	.	.
1040 CLASS 3	15088	2340	847	9409	1301	178	1013	.	.	.
263.40 COTTON, CARDED OR COMBED										
001 FRANCE	147	19	.	20	.	68	32	.	.	8
002 BELG.-LUXBG.	39	2	5	.	.	.	32	.	.	.
004 FR GERMANY	101	.	42	5	2	19	17	1	6	9
006 UTD. KINGDOM	36	6	.	.	.	7	.	22	1	.
007 IRELAND	153	9	.	.	.	1	143	.	.	.
009 GREECE	708	.	.	26	.	.	682	.	.	.

Origin / consignment Origine / provenance CTCI	Value 1000 ECU EUR 10	Deutschland	France	Italia	Nederland	Belg.-Lux.	UK	Ireland	Danmark	Ελλάδα
263.20										
400 ETATS-UNIS	29171	12538	6433	3196	2573	440	3743	224	.	22
412 MEXIQUE	1732	462	.	913	235	102	20	.	.	.
416 GUATEMALA	482	482	.	.	.	.	.	.	.	.
428 EL SALVADOR	549	329	.	.	.	.	220	.	.	.
432 NICARAGUA	200	200	.	.	.	.	.	.	.	.
484 VENEZUELA	207	207	.	.	.	.	.	.	.	.
508 BRESIL	2079	1781	.	31	.	.	267	.	.	.
528 ARGENTINE	2003	2003	.	.	.	.	.	.	.	.
608 SYRIE	1464	603	45	.	.	.	816	.	.	.
624 ISRAEL	995	634	.	49	.	.	312	.	.	.
720 CHINE	2313	.	58	.	.	.	2255	.	.	.
1000 M O N D E	73237	24787	16513	10359	5663	3482	10741	1635	1	56
1010 INTRA-CE	24499	551	9871	5463	2856	2940	1373	1411	1	33
1011 EXTRA-CE	48739	24237	6642	4897	2807	542	9368	224	.	22
1020 CLASSE 1	35520	16658	6441	3886	2573	440	5276	224	.	22
1030 CLASSE 2	10671	7565	57	993	235	102	1719	.	.	.
1031 ACP (63)	820	782	11	.	.	.	27	.	.	.
1040 CLASSE 3	2547	13	144	17	.	.	2373	.	.	.
263.30 DECHETS DE COTON, NON PEIGNES NI CARDES										
001 FRANCE	4941	2879	.	512	135	734	664	17	.	.
002 BELG.-LUXBG.	2285	610	766	60	396	.	36	8	409	.
003 PAYS-BAS	5768	2210	2274	12	.	413	790	3	66	.
004 RF ALLEMAGNE	14299	.	6937	2072	2459	931	1778	14	208	.
005 ITALIE	1922	719	845	.	14	8	336	.	.	.
006 ROYAUME-UNI	5557	1452	884	300	623	1758	.	294	246	.
007 IRLANDE	459	2	1	.	.	.	443	.	13	.
008 DANEMARK	269	108	41	6	16	.	99	.	.	.
009 GRECE	12524	2130	1430	8807	37	50	70	.	.	.
032 FINLANDE	252	250	.	.	.	.	2	.	.	.
036 SUISSE	8175	3583	860	2201	123	187	1199	.	22	.
038 AUTRICHE	1713	956	128	502	16	74	37	.	.	.
040 PORTUGAL	1481	102	1261	62	.	19	37	.	.	.
042 ESPAGNE	135	8	127	.	.	.	.	.	.	.
048 YOUGOSLAVIE	2483	14	.	2469	.	.	.	.	.	.
052 TURQUIE	8602	2410	942	3285	333	380	1182	.	57	13
056 U.R.S.S.	1973	11	270	740	108	152	692	.	.	.
058 RD.ALLEMANDE	233	.	89	.	102	10	32	.	.	.
060 POLOGNE	1741	35	30	1570	82	.	24	.	.	.
062 TCHECOSLOVAQ	1055	490	121	429	10	.	5	.	.	.
064 HONGRIE	1208	254	51	888	.	15	.	.	.	.
066 ROUMANIE	101	71	.	30	.	.	.	.	.	.
068 BULGARIE	182	.	.	182	.	.	.	.	.	.
208 ALGERIE	133	.	133	.	.	.	.	.	.	.
212 TUNISIE	323	92	16	215	.	.	.	.	.	.
220 EGYPTE	12648	6745	987	1810	.	2999	107	.	.	.
224 SOUDAN	1063	269	76	128	.	483	107	.	.	.
248 SENEGAL	518	.	.	.	.	.	518	.	.	.
334 ETHIOPIE	445	.	.	151	.	294	.	.	.	.
390 AFR. DU SUD	167	3	.	56	.	25	83	.	.	.
400 ETATS-UNIS	9890	2277	515	1431	134	1390	4068	.	.	55
404 CANADA	478	225	.	47	.	184	22	.	.	.
480 COLOMBIE	116	49	67	.	.	.	.	.	.	.
504 PEROU	479	84	105	124	.	130	36	.	.	.
508 BRESIL	1771	949	20	187	430	29	133	.	23	.
528 ARGENTINE	216	14	173	.	29	.	.	.	.	.
608 SYRIE	266	.	29	237	.	.	.	.	.	.
624 ISRAEL	441	137	.	.	32	255	17	.	.	.
662 PAKISTAN	5437	222	873	698	22	1268	2354	.	.	.
664 INDE	2444	24	374	1035	28	406	559	.	18	.
666 BANGLA DESH	114	.	.	.	.	.	114	.	.	.
680 THAILANDE	3228	913	1124	244	188	54	705	.	.	.
701 MALAYSIA	516	.	21	.	.	27	468	.	.	.
720 CHINE	234	113	9	48	20	22	22	.	.	.
732 JAPON	9271	936	1184	368	41	.	6741	.	3	.
740 HONG-KONG	3990	193	485	48	39	68	3157	.	.	.
1000 M O N D E	132233	31684	23324	31132	5416	12481	26717	336	1074	69
1010 INTRA-CE	48022	10111	13077	11768	3679	3893	4216	336	942	.
1011 EXTRA-CE	84209	21573	10247	19363	1737	8587	22500	.	133	69
1020 CLASSE 1	42844	10817	5018	10511	646	2274	13417	.	92	69
1021 A E L E	11714	4944	2249	2784	138	281	1286	.	32	.
1030 CLASSE 2	34632	9782	4659	4960	768	6114	8308	.	41	.
1031 ACP (63)	2032	269	77	284	.	777	625	.	.	.
1040 CLASSE 3	6732	974	570	3892	322	199	775	.	.	.
263.40 COTON CARDE OU PEIGNE										
001 FRANCE	451	36	.	96	.	193	89	.	.	37
002 BELG.-LUXBG.	116	6	20	.	.	.	90	.	.	.
004 RF ALLEMAGNE	353	.	162	24	5	24	63	6	25	44
006 ROYAUME-UNI	121	22	.	.	.	8	.	87	4	.
007 IRLANDE	360	49	.	.	.	3	306	.	.	.
009 GRECE	3055	.	.	66	.	1	2988	.	.	.

Origin / consignment Origine / provenance SITC	Quantity 1000 kg Quantités EUR 10	Deutschland	France	Italia	Nederland	Belg.-Lux.	UK	Ireland	Danmark	Ελλάδα
263.40										
036 SWITZERLAND	260	223	2	23	.	.	12	.	.	.
516 BOLIVIA	50	.	.	.	.	.	50	.	.	.
1000 W O R L D	1705	284	83	136	2	96	1037	41	7	19
1010 INTRA-EC	1241	59	49	51	2	96	925	33	7	19
1011 EXTRA-EC	463	224	34	85	.	.	112	8	.	.
1020 CLASS 1	396	224	34	75	.	.	55	8	.	.
1021 EFTA COUNTR.	281	223	16	23	.	.	19	.	.	.
1030 CLASS 2	68	1	.	10	.	.	57	.	.	.
264.00 JUTE AND OTHER TEXTILE BAST FIBRES, N.E.S., RAW OR PROCESSED BUT NOT SPUN; TOW AND WASTE THEREOF (INCLUDING PULLED OR GARNETTED RAGS OR ROPES)										
002 BELG.-LUXBG.	8683	1333	5774	.	167	.	864	545	.	.
003 NETHERLANDS	3264	1427	363	.	.	906	457	7	.	104
004 FR GERMANY	1015	.	188	8	321	195	125	.	.	178
006 UTD. KINGDOM	337	45	1	.	.	116	.	175	.	.
664 INDIA	842	372	.	45	21	55	449	.	.	.
666 BANGLADESH	43567	6482	2920	783	3289	12776	16795	.	.	522
680 THAILAND	149	.	.	.	.	3	.	.	.	146
720 CHINA	2893	1012	80	101	.	.	1700	.	.	.
1000 W O R L D	62138	10904	9615	1091	3798	14488	20547	727	3	965
1010 INTRA-EC	13649	2810	6442	29	488	1409	1462	727	.	282
1011 EXTRA-EC	48490	8094	3173	1062	3310	13080	19085	.	3	683
1030 CLASS 2	44887	6975	2939	828	3310	12890	17262	.	.	683
1040 CLASS 3	3351	1109	106	234	.	190	1712	.	.	.
265.11 FLAX, RAW OR RETTED										
001 FRANCE	40115	.	.	321	.	39772	5	.	.	17
002 BELG.-LUXBG.	503	28	25	343	33	.	10	.	.	64
003 NETHERLANDS	16272	.	.	41	.	16231	.	.	.	.
220 EGYPT	560	.	.	525	.	.	.	.	.	35
720 CHINA	301	.	.	297	.	4	.	.	.	.
1000 W O R L D	58151	28	152	1595	33	56212	15	.	.	116
1010 INTRA-EC	57219	28	152	707	33	56203	15	.	.	81
1011 EXTRA-EC	932	.	.	888	.	9	.	.	.	35
1030 CLASS 2	560	.	.	525	.	.	.	.	.	35
1040 CLASS 3	357	.	.	353	.	4	.	.	.	.
265.12 FLAX, BROKEN, SCUTCHED, HACKLED OR OTHERWISE PROCESSED BUT NOT SPUN										
001 FRANCE	17950	363	.	6151	20	11279	137	.	.	.
002 BELG.-LUXBG.	17525	1267	6134	3320	314	.	6364	56	25	43
003 NETHERLANDS	1198	1	14	.	.	1034	149	.	.	.
004 FR GERMANY	62	.	.	.	1	17	40	.	4	.
005 ITALY	111	58	6	.	.	45	.	.	.	.
006 UTD. KINGDOM	534	24	.	23	.	70	.	414	.	3
220 EGYPT	4255	.	136	12	.	4105	.	.	.	.
720 CHINA	5430	.	642	.	.	4218	370	.	.	.
1000 W O R L D	47195	1726	7138	9507	335	20839	7076	473	54	47
1010 INTRA-EC	37402	1726	6156	9494	335	12444	6698	473	29	47
1011 EXTRA-EC	9793	1	981	12	.	8395	379	.	25	.
1020 CLASS 1	61	1	1	.	.	30	4	.	25	.
1030 CLASS 2	4260	.	138	12	.	4105	5	.	.	.
1040 CLASS 3	5474	.	843	.	.	4261	370	.	.	.
265.13 FLAX TOW AND WASTE (INCLUDING PULLED OR GARNETTED RAGS)										
001 FRANCE	27539	216	.	668	1	26411	243	.	.	.
002 BELG.-LUXBG.	23583	2005	16144	2183	69	.	3166	.	13	3
003 NETHERLANDS	1751	4	55	24	.	1540	115	.	13	.
004 FR GERMANY	289	.	.	.	2	277	8	.	2	.
005 ITALY	752	.	39	.	.	713	.	.	.	.
006 UTD. KINGDOM	628	.	2	15	.	609	.	2	.	.
042 SPAIN	196	.	164	.	.	32	.	.	.	.
060 POLAND	6374	162	90	854	.	5268	.	.	.	.
064 HUNGARY	2191	22	51	10	.	2108	.	.	.	.
066 ROMANIA	1028	.	584	396	.	48	.	.	.	.
220 EGYPT	2890	.	624	384	.	1822	60	.	.	.
720 CHINA	203	.	.	.	.	203	.	.	.	.
1000 W O R L D	68546	2455	17753	5103	77	39514	3611	2	28	3
1010 INTRA-EC	54567	2225	16240	2890	77	29570	3533	2	27	3
1011 EXTRA-EC	13980	230	1513	2214	.	9944	78	.	1	.
1020 CLASS 1	643	46	164	98	.	334	.	.	1	.
1030 CLASS 2	2908	.	624	384	.	1822	78	.	.	.
1040 CLASS 3	10428	184	725	1731	.	7788	.	.	.	.
265.14 RAMIE, RAW OR PROCESSED BUT NOT SPUN; RAMIE NOILS AND WASTE (INCLUDING PULLED OR GARNETTED RAGS)										
004 FR GERMANY	72	.	.	66	.	1	5	.	.	.
508 BRAZIL	200	1	28	31	.	100	40	.	.	.

Origin / consignment Origine / provenance CTCI	Value 1000 ECU Valeurs EUR 10	Deutschland	France	Italia	Nederland	Belg.-Lux.	UK	Ireland	Danmark	Ελλάδα
263.40										
036 SUISSE	1371	1292	9	33	.	.	36	1	.	.
516 BOLIVIE	133	.	.	.	.	.	133	.	.	.
1000 M O N D E	6422	1474	259	274	5	231	3889	173	31	86
1010 INTRA-CE	4609	177	188	186	5	231	3579	126	31	86
1011 EXTRA-CE	1814	1297	71	88	.	.	310	48	.	.
1020 CLASSE 1	1631	1295	71	64	.	.	153	48	.	.
1021 A E L E	1431	1292	49	33	.	.	56	1	.	.
1030 CLASSE 2	182	1	.	24	.	.	157	.	.	.
264.00 JUTE,AUT.FIBR.LIBER.,NON FILES,ETOUPES ETC										
002 BELG.-LUXBG.	2463	361	1656	.	33	.	256	157	.	.
003 PAYS-BAS	954	503	125	1	.	192	78	1	.	54
004 RF ALLEMAGNE	307	.	24	16	55	57	26	.	1	128
006 ROYAUME-UNI	138	19	1	1	.	48	.	71	.	.
664 INDE	370	142	.	19	4	21	184	.	.	.
666 BANGLA DESH	15542	2120	1216	428	692	3505	7398	.	.	183
680 THAILANDE	118	.	.	.	.	1	.	.	.	117
720 CHINE	1300	462	40	43	.	.	755	.	.	.
1000 M O N D E	21612	3692	3107	927	785	3936	8734	229	8	494
1010 INTRA-CE	3961	893	1824	62	88	321	361	229	1	182
1011 EXTRA-CE	17651	2798	1284	865	697	3615	8373	.	7	312
1030 CLASSE 2	16128	2321	1221	447	697	3544	7586	.	.	312
1040 CLASSE 3	1476	477	50	118	.	71	760	.	.	.
265.11 LIN BRUT OU ROUI										
001 FRANCE	10532	.	.	460	.	10037	15	.	.	20
002 BELG.-LUXBG.	559	48	41	382	7	.	19	.	.	62
003 PAYS-BAS	2711	.	.	48	.	2662	.	.	.	1
220 EGYPTE	595	.	.	555	.	.	.	.	.	40
720 CHINE	277	.	.	274	.	3	.	.	.	.
1000 M O N D E	14781	48	64	1743	7	12763	34	.	.	122
1010 INTRA-CE	13884	48	64	891	7	12758	34	.	.	82
1011 EXTRA-CE	896	.	.	852	.	4	.	.	.	40
1030 CLASSE 2	595	.	.	555	.	.	.	.	.	40
1040 CLASSE 3	295	.	.	292	.	3	.	.	.	.
265.12 LIN BRISE,TEILLE,PEIGNE,AUT.TRAITE, N.FILE										
001 FRANCE	30568	451	.	11709	23	18083	302	.	.	.
002 BELG.-LUXBG.	32700	2039	10244	7538	369	.	12131	225	57	97
003 PAYS-BAS	1801	2	23	.	.	1503	273	.	.	.
004 RF ALLEMAGNE	129	.	.	.	3	16	99	.	10	1
005 ITALIE	281	130	20	.	.	130	.	.	.	1
006 ROYAUME-UNI	1652	113	1	66	.	67	.	1394	.	11
220 EGYPTE	4435	.	144	22	.	4269	.	.	.	.
720 CHINE	3969	.	571	.	.	3096	302	.	.	.
1000 M O N D E	75791	2805	11006	19335	395	27258	13143	1620	118	111
1010 INTRA-CE	67226	2804	10289	19313	395	19799	12828	1620	67	111
1011 EXTRA-CE	8566	.	717	22	.	7460	315	.	52	.
1020 CLASSE 1	104	.	1	.	.	42	9	.	52	.
1030 CLASSE 2	4440	.	144	22	.	4269	5	.	.	.
1040 CLASSE 3	4022	.	571	.	.	3149	302	.	.	.
265.13 ETOUPES, DECHETS, EFFILOCHES DE LIN										
001 FRANCE	10682	176	.	521	1	9756	228	.	.	.
002 BELG.-LUXBG.	11738	2042	5227	1656	34	.	2761	.	10	8
003 PAYS-BAS	416	11	27	23	.	224	123	.	8	.
004 RF ALLEMAGNE	102	.	.	.	7	86	7	.	2	.
005 ITALIE	572	.	44	.	.	528	.	.	.	.
006 ROYAUME-UNI	320	.	3	48	.	258	.	11	.	.
042 ESPAGNE	112	.	88	.	.	24	.	.	.	.
060 POLOGNE	1606	44	109	305	.	1148	.	.	.	.
064 HONGRIE	753	9	8	3	.	733	.	.	.	.
066 ROUMANIE	297	.	112	149	.	36	.	.	.	.
220 EGYPTE	1611	.	196	169	.	1224	22	.	.	.
720 CHINE	108	.	.	.	.	108	.	.	.	.
1000 M O N D E	28604	2302	5815	3002	47	14241	3158	11	20	8
1010 INTRA-CE	23850	2229	5302	2249	45	10867	3119	11	20	8
1011 EXTRA-CE	4756	73	514	753	1	3375	39	.	1	.
1020 CLASSE 1	225	21	89	39	1	74	.	.	1	.
1030 CLASSE 2	1628	.	196	169	.	1224	39	.	.	.
1040 CLASSE 3	2902	52	229	545	.	2076	.	.	.	.
265.14 RAMIE BRUTE,DECORTIQUEE,DEGOMME,ETC N.FILE										
004 RF ALLEMAGNE	265	.	.	255	.	1	9	.	.	.
508 BRESIL	468	5	28	156	.	97	182	.	.	.

Tab. 1

Import

January - December 1983 Janvier - Décembre

Origin / consignment Origine / provenance SITC	Quantity 1000 kg EUR 10	Deutschland	France	Italia	Nederland	Belg.-Lux.	UK	Ireland	Danmark	Ἑλλάδα
265.14										
720 CHINA	614	213	159	74	.	158	10	.	.	.
1000 **W O R L D**	1005	215	213	205	.	304	68	.	.	.
1010 INTRA-EC	166	.	24	90	.	47	5	.	.	.
1011 EXTRA-EC	840	215	189	115	.	258	63	.	.	.
1030 CLASS 2	202	1	30	31	.	100	40	.	.	.
1040 CLASS 3	614	213	159	74	.	158	10	.	.	.
265.20 TRUE HEMP ('CANNABIS SATIVA'), RAW OR PROCESSED BUT NOT SPUN; TOW AND WASTE OF TRUE HEMP (INCLUDING PULLED OR GARNETTED RAGS OR ROPES)										
001 FRANCE	2898	31	.	340	16	119	2370	.	.	22
004 FR GERMANY	65	.	2	28	.	3	19	.	13	.
005 ITALY	71	71	.	.	.	.	.	.	.	.
048 YUGOSLAVIA	402	.	.	402	.	.	.	.	.	.
060 POLAND	552	.	79	.	.	422	36	.	.	15
066 ROMANIA	868	.	764	51	.	53	.	.	.	.
720 CHINA	3120	.	202	660	.	567	1691	.	.	.
1000 **W O R L D**	8718	124	1273	1500	16	1445	4301	3	16	40
1010 INTRA-EC	3511	106	228	376	16	336	2408	3	13	25
1011 EXTRA-EC	5208	18	1045	1125	.	1109	1893	.	3	15
1020 CLASS 1	412	7	.	402	.	.	.	.	3	.
1040 CLASS 3	4728	10	1045	723	.	1042	1893	.	.	15
265.40 SISAL AND OTHER FIBRES OF THE AGAVE FAMILY, RAW OR PROCESSED BUT NOT SPUN; WASTE OF SUCH FIBRES (INCLUDING PULLED OR GARNETTED RAGS OR ROPES) **IR: CONFIDENTIAL**										
002 BELG.-LUXBG.	584	82	300	3	99	.	100	.	.	.
003 NETHERLANDS	631	438	4	.	.	185	4	.	.	.
040 PORTUGAL	394	171	.	.	.	.	218	.	.	5
346 KENYA	12654	227	1131	4368	331	793	2865	.	2729	210
352 TANZANIA	4364	52	3371	126	43	667	105	.	.	.
370 MADAGASCAR	4413	1154	2497	.	200	360	.	.	202	.
473 GRENADA	199	.	.	199	.	.	.	.	.	.
508 BRAZIL	31646	325	16364	12157	224	1926	50	.	600	.
669 SRI LANKA	620	8	.	96	.	.	52	.	464	.
1000 **W O R L D**	56743	2567	23769	17040	1535	4041	3480	.	3995	316
1010 INTRA-EC	1951	545	329	15	736	221	105	.	.	.
1011 EXTRA-EC	54792	2022	23441	17025	799	3819	3375	.	3995	316
1020 CLASS 1	394	171	.	.	.	.	218	.	.	5
1021 EFTA COUNTR.	394	171	.	.	.	.	218	.	.	5
1030 CLASS 2	54367	1851	23441	17025	799	3789	3157	.	3994	311
1031 ACP (63)	21670	1433	6999	4733	574	1820	2970	.	2931	210
265.50 MANILA HEMP (ABACA) ('MUSA TEXTILIS'), RAW OR PROCESSED BUT NOT SPUN; TOW AND WASTE OF MANILA HEMP (INCLUDING PULLED OR GARNETTED RAGS OR ROPES)										
400 USA	1953	.	177	.	.	.	1776	.	.	.
500 ECUADOR	1839	354	32	.	.	.	1453	.	.	.
708 PHILIPPINES	10100	562	1801	36	432	66	7201	.	.	.
1000 **W O R L D**	14032	916	2065	36	432	75	10506	.	2	.
1010 INTRA-EC	60	.	30	.	.	8	20	.	2	.
1011 EXTRA-EC	13973	916	2035	36	432	68	10486	.	.	.
1020 CLASS 1	1964	.	177	.	.	.	1787	.	.	.
1030 CLASS 2	11984	916	1833	36	432	66	8699	.	.	.
265.91 COIR (COCONUT FIBRES) AND COIR WASTE (INCLUDING PULLED OR GARNETTED RAGS OR ROPES)										
003 NETHERLANDS	906	794	.	.	.	104	8	.	.	.
004 FR GERMANY	268	.	13	.	192	1	4	.	56	.
006 UTD. KINGDOM	466	56	.	.	5	.	.	405	.	.
272 IVORY COAST	345	345	.	.	.	.	.	.	.	.
664 INDIA	143	5	10	5	21	38	64	.	.	.
669 SRI LANKA	32140	14115	1418	142	1820	1024	13099	55	135	332
680 THAILAND	964	412	.	.	350	35	167	.	.	.
1000 **W O R L D**	36214	16256	1452	271	2403	1217	13490	501	191	433
1010 INTRA-EC	2151	1287	17	.	197	105	84	405	56	.
1011 EXTRA-EC	34060	14969	1434	271	2206	1112	13405	95	135	433
1020 CLASS 1	134	5	5	124	.	.	.	.	.	.
1030 CLASS 2	33926	14964	1429	147	2206	1112	13405	95	135	433
1031 ACP (63)	446	345	.	.	.	.	.	.	.	101
266.51 POLYAMIDE FIBRES (DISCONTINUOUS), NOT CARDED, COMBED OR OTHERWISE PREPARED FOR SPINNING										
001 FRANCE	7866	1389	.	685	115	5363	314	.	.	.
002 BELG.-LUXBG.	3097	669	739	135	1424	.	129	.	1	.
003 NETHERLANDS	1759	1081	51	219	.	155	249	4	.	.
004 FR GERMANY	15476	.	1770	2670	727	8056	1868	63	26	96
005 ITALY	16703	5311	3038	.	81	6659	1552	.	.	62
006 UTD. KINGDOM	4499	1204	537	1778	49	109	.	713	65	44
007 IRELAND	4200	349	703	125	.	583	2425	.	.	15

Origin / consignment Origine / provenance CTCI	Value 1000 ECU EUR 10	Deutschland	France	Italia	Nederland	Belg.-Lux.	UK	Ireland	Danmark	Ἑλλάδα
265.14										
720 CHINE	1285	657	145	321	.	135	27	.	.	.
1000 **M O N D E**	2262	662	228	872	.	279	221	.	.	.
1010 INTRA-CE	455	.	45	352	.	48	10	.	.	.
1011 EXTRA-CE	1808	662	183	520	.	232	211	.	.	.
1030 CLASSE 2	478	5	38	156	.	97	182	.	.	.
1040 CLASSE 3	1285	657	145	321	.	135	27	.	.	.
265.20 CHANVRE BRUT, ROUI, ETC.; ETOUPES, DECHETS										
001 FRANCE	1019	4	.	138	3	41	819	.	.	14
004 RF ALLEMAGNE	124	.	38	18	.	7	7	.	52	2
005 ITALIE	245	245	.	.	.	.	.	.	.	.
048 YOUGOSLAVIE	103	.	.	103	.	.	.	.	.	.
060 POLOGNE	182	.	38	.	.	115	14	.	.	15
066 ROUMANIE	220	.	166	24	.	30	.	.	.	.
720 CHINE	1457	.	138	491	.	302	526	.	.	.
1000 **M O N D E**	3746	362	469	785	4	592	1434	6	58	36
1010 INTRA-CE	1562	266	126	161	4	95	831	6	52	21
1011 EXTRA-CE	2188	96	343	625	.	497	603	.	7	15
1020 CLASSE 1	197	87	.	103	.	.	.	.	7	.
1040 CLASSE 3	1936	8	343	521	.	446	603	.	.	15
265.40 SISAL ET SIMILAIRE, NON FILES; DECHETS										
IR: CONFIDENTIEL										
002 BELG.-LUXBG.	267	55	164	5	7	.	36	.	.	.
003 PAYS-BAS	258	206	4	.	.	41	7	.	.	.
040 PORTUGAL	363	156	.	.	.	.	203	.	.	4
346 KENYA	8182	155	740	2665	242	571	1940	.	1734	135
352 TANZANIE	2723	31	2076	89	29	397	101	.	.	.
370 MADAGASCAR	2623	755	1394	.	126	224	.	.	124	.
473 GRENADA	114	.	.	114	.	.	.	.	.	.
508 BRESIL	17586	178	9236	6596	125	1080	31	.	338	.
669 SRI LANKA	202	7	.	44	.	.	17	.	134	.
1000 **M O N D E**	32811	1634	13686	9593	588	2366	2400	.	2332	212
1010 INTRA-CE	642	284	184	20	66	44	44	.	.	.
1011 EXTRA-CE	32169	1351	13501	9573	522	2322	2356	.	2332	212
1020 CLASSE 1	364	156	.	.	.	.	203	.	.	4
1021 A E L E	364	156	.	.	.	.	203	.	1	4
1030 CLASSE 2	31782	1194	13501	9573	522	2300	2153	.	2331	208
1031 ACP (63)	13667	942	4210	2893	396	1192	2041	.	1858	135
265.50 ABACA, NON FILE; ETOUPES ET DECHETS										
400 ETATS-UNIS	2610	.	470	.	.	.	2140	.	.	.
500 EQUATEUR	2552	383	45	.	.	.	2124	.	.	.
708 PHILIPPINES	10159	511	1930	51	335	48	7284	.	.	.
1000 **M O N D E**	15466	894	2521	53	335	51	11610	.	2	.
1010 INTRA-CE	73	.	60	.	.	2	9	.	2	.
1011 EXTRA-CE	15392	894	2461	53	335	48	11601	.	.	.
1020 CLASSE 1	2618	.	470	2	.	.	2146	.	.	.
1030 CLASSE 2	12759	894	1976	51	335	48	9455	.	.	.
265.91 FIBRES DE COCO (COIR) ET LEURS DECHETS										
003 PAYS-BAS	283	251	.	.	.	30	2	.	.	.
004 RF ALLEMAGNE	203	.	15	7	155	3	2	.	21	.
006 ROYAUME-UNI	183	25	.	.	8	.	.	150	.	.
272 COTE IVOIRE	170	170	.	.	.	.	.	.	.	.
664 INDE	123	1	6	5	7	41	61	.	.	.
669 SRI LANKA	10722	5088	917	94	617	437	3400	28	53	88
680 THAILANDE	354	137	.	.	139	13	65	.	.	.
1000 **M O N D E**	12499	5829	949	198	933	560	3589	222	74	145
1010 INTRA-CE	841	403	19	7	164	33	44	150	21	.
1011 EXTRA-CE	11658	5426	930	190	769	527	3545	73	53	145
1020 CLASSE 1	103	6	4	92	.	1	.	.	.	.
1030 CLASSE 2	11555	5420	925	99	769	526	3545	73	53	145
1031 ACP (63)	227	170	.	.	.	.	.	.	.	57
266.51 FIBRES TEXT.SYNTH.DISCONTIN. EN POLYAMIDES										
001 FRANCE	19123	3602	.	1474	186	13026	835	.	.	.
002 BELG.-LUXBG.	13310	6509	1669	475	4136	.	498	.	23	.
003 PAYS-BAS	3113	1758	118	452	.	276	497	10	.	.
004 RF ALLEMAGNE	40299	.	4324	7244	1703	22389	4218	168	82	171
005 ITALIE	36590	12098	6206	.	136	14803	3249	.	.	98
006 ROYAUME-UNI	9843	2942	1181	3481	76	247	.	1655	172	89
007 IRLANDE	8863	696	1265	268	.	1084	5548	.	.	22

Origin / consignment Origine / provenance SITC	Quantity 1000 kg EUR 10	Deutschland	France	Italia	Nederland	Belg.-Lux.	UK	Ireland	Danmark	Quantités Ελλάδα
266.51										
036 SWITZERLAND	4897	3287	388	583	35	21	583	.	.	5
038 AUSTRIA	464	.	3	14	18	15	409	.	.	.
042 SPAIN	816	34	748	15	.	.	19	.	.	.
052 TURKEY	473	473	.	.	.	.	.	.	.	.
060 POLAND	407	.	.	.	.	.	407	.	.	.
062 CZECHOSLOVAK	140	140	.	.	.	.	.	.	.	.
066 ROMANIA	436	413	.	.	15	.	8	.	.	.
390 SOUTH AFRICA	59	.	.	45	.	.	14	.	.	.
400 USA	2389	266	189	38	53	1350	493	.	.	.
732 JAPAN	272	105	5	1	.	.	161	.	.	.
1000 W O R L D	64076	14726	8171	6525	2518	22311	8708	780	92	245
1010 INTRA-EC	53800	10003	6838	5812	2398	20925	6537	780	92	215
1011 EXTRA-EC	10454	4724	1333	713	121	1386	2172	.	.	5
1020 CLASS 1	9402	4171	1333	695	106	1386	1706	.	.	5
1021 EFTA COUNTR.	5381	3287	391	597	53	36	1012	.	.	5
1040 CLASS 3	1052	553	.	18	15	.	466	.	.	.
266.52 POLYESTER FIBRES (DISCONTINUOUS), NOT CARDED, COMBED OR OTHERWISE PREPARED FOR SPINNING DE: BREAKDOWN BY COUNTRIES INCOMPLETE										
001 FRANCE	10855	2765	.	2342	132	3942	484	1	1	1188
002 BELG.-LUXBG.	1139	489	183	64	24	.	377	2	.	.
003 NETHERLANDS	16481	11563	181	1251	.	858	2147	.	472	9
004 FR GERMANY	51800	.	8744	16537	4841	11160	7779	26	1358	1355
005 ITALY	13575	5319	4324	.	71	483	3161	.	130	87
006 UTD. KINGDOM	6835	1229	941	1701	149	2529	.	92	58	136
007 IRELAND	15094	2070	2456	2578	108	666	6988	.	214	14
009 GREECE	177	18	.	104	.	55	.	.	.	.
030 SWEDEN	256	193	.	.	.	.	63	.	.	.
036 SWITZERLAND	13838	6781	1230	1148	48	615	3896	34	80	6
038 AUSTRIA	3681	.	1775	687	63	16	870	.	244	26
040 PORTUGAL	1214	.	63	.	.	.	1135	.	16	.
042 SPAIN	1787	302	388	227	185	444	185	18	.	38
048 YUGOSLAVIA	410	66	.	44	.	300	.	.	.	.
052 TURKEY	10775	2595	9	4334	188	1797	1822	.	.	30
058 GERMAN DEM.R	2498	.	259	.	244	175	1818	.	.	.
060 POLAND	145	56	.	.	89	.	.	.	.	.
062 CZECHOSLOVAK	223	108	45	.	70	.	.	.	.	.
064 HUNGARY	208	192	.	.	16	.	.	.	.	.
066 ROMANIA	3705	2476	455	12	744	.	18	.	.	.
068 BULGARIA	130	130	.	.	.	.	.	.	.	.
220 EGYPT	737	247	36	141	.	213	74	.	.	26
390 SOUTH AFRICA	120	120	.	.	.	.	.	.	.	.
400 USA	2152	541	168	754	135	20	534	.	.	.
404 CANADA	111	93	.	.	.	.	18	.	.	.
412 MEXICO	66	1	.	.	.	.	65	.	.	.
624 ISRAEL	89	.	.	.	.	.	89	.	.	.
701 MALAYSIA	263	2	.	30	.	.	231	.	.	.
732 JAPAN	616	95	20	14	.	29	412	8	1	37
977 SECRET CTRS.	2787	2787	.	.	.	.	.	.	.	.
1000 W O R L D	161933	40282	21278	32023	7105	23328	32210	161	2574	2952
1010 INTRA-EC	116015	23494	16831	24577	5324	19692	20956	121	2232	2788
1011 EXTRA-EC	43134	14001	4448	7446	1782	3636	11255	60	342	164
1020 CLASS 1	34961	10786	3653	7206	619	3222	8934	60	342	139
1021 EFTA COUNTR.	18994	6975	3068	1835	112	631	5964	34	341	34
1030 CLASS 2	1209	253	36	171	.	239	484	.	.	26
1040 CLASS 3	6965	2962	759	69	1163	175	1837	.	.	.
266.53 ACRYLIC FIBRES (DISCONTINUOUS), NOT CARDED, COMBED OR OTHERWISE PREPARED FOR SPINNING										
001 FRANCE	8005	3113	.	1067	174	3204	269	.	6	172
002 BELG.-LUXBG.	2252	1025	677	28	32	.	197	.	46	247
003 NETHERLANDS	1097	213	52	251	.	376	137	.	1	67
004 FR GERMANY	42364	.	16785	4961	2459	5899	4340	.	463	7457
005 ITALY	21402	7035	5219	.	710	2454	4293	.	440	1251
006 UTD. KINGDOM	8561	1467	643	830	927	3404	.	63	939	288
007 IRELAND	4654	2545	325	306	304	.	1174	.	.	.
008 DENMARK	64	.	.	.	.	5	59	.	.	.
009 GREECE	2684	1899	367	20	.	378	20	.	.	.
038 AUSTRIA	525	94	29	2	.	.	219	.	106	73
040 PORTUGAL	639	18	.	79	.	.	45	.	497	.
042 SPAIN	4857	610	2315	577	2	1032	233	.	.	88
052 TURKEY	500	.	.	454	.	.	46	.	.	.
058 GERMAN DEM.R	93	.	.	.	.	93	.	.	.	.
064 HUNGARY	348	348	.	.	.	.	.	.	.	.
066 ROMANIA	83	53	.	.	30	.	.	.	.	.
400 USA	1805	133	293	259	21	605	494	.	.	.
624 ISRAEL	674	2	.	522	.	7	.	.	.	143
732 JAPAN	1133	12	176	77	.	143	706	9	.	10
1000 W O R L D	101859	18568	26883	9486	4659	17656	12240	72	2500	9815
1010 INTRA-EC	91074	17296	24067	7461	4605	15720	10487	63	1894	9481
1011 EXTRA-EC	10782	1272	2817	2004	53	1936	1753	9	605	333
1020 CLASS 1	9562	869	2814	1465	23	1836	1752	9	605	189

Origin / consignment Origine / provenance CTCI	Value 1000 ECU EUR 10	Deutschland	France	Italia	Nederland	Belg.-Lux.	UK	Ireland	Danmark	Valeurs Ελλάδα
266.51										
036 SUISSE	13511	8813	1066	1776	98	68	1690	.	.	.
038 AUTRICHE	765	.	4	24	31	13	683	.	.	10
042 ESPAGNE	2242	114	2064	51	.	1	12	.	.	.
052 TURQUIE	843	843	.	.	.	.	.	.	.	.
060 POLOGNE	639	.	.	.	.	.	639	.	.	.
062 TCHECOSLOVAQ	258	258	.	.	.	.	.	.	.	.
066 ROUMANIE	683	632	.	.	24	.	27	.	.	.
390 AFR. DU SUD	105	.	.	67	.	.	38	.	.	.
400 ETATS-UNIS	13592	3701	3018	231	895	3236	2511	.	.	.
732 JAPON	1583	745	69	4	.	.	765	.	.	.
1000 M O N D E	165504	42724	20985	15559	7286	55125	21294	1832	277	422
1010 INTRA-CE	131144	27606	14764	13394	6238	51807	14846	1832	276	381
1011 EXTRA-CE	34328	15118	6221	2165	1048	3318	6448	.	.	10
1020 CLASSE 1	32696	14228	6221	2154	1024	3318	5741	.	.	10
1021 A E L E	14305	8813	1071	1801	129	81	2400	.	.	10
1040 CLASSE 3	1632	890	.	11	24	.	707	.	.	.
266.52 FIBRES TEXT.SYNTH.DISCONTIN. EN POLYESTERS DE: VENTILATION PAR PAYS INCOMPLETE										
001 FRANCE	18313	4857	.	3716	245	6643	779	3	2	2068
002 BELG.-LUXBG.	2034	765	344	86	45	.	790	4	.	.
003 PAYS-BAS	29466	21668	265	1772	.	1680	3521	.	547	13
004 RF ALLEMAGNE	87346	.	14240	25892	7616	21643	13163	49	2169	2472
005 ITALIE	19896	7864	6164	.	102	688	4758	.	171	149
006 ROYAUME-UNI	10853	1682	1914	2449	255	4100	.	131	91	231
007 IRLANDE	22348	3120	3334	3798	173	900	10695	.	305	23
009 GRECE	258	28	.	147	.	83	.	.	.	.
030 SUEDE	370	254	.	.	.	.	116	.	.	.
036 SUISSE	24242	11754	2268	2027	85	1089	6795	73	139	12
038 AUTRICHE	6105	.	2877	1073	96	28	1537	.	445	49
040 PORTUGAL	2173	.	122	.	.	.	2026	.	25	.
042 ESPAGNE	2694	496	537	350	286	598	325	36	.	64
048 YOUGOSLAVIE	520	61	.	60	.	379	.	.	.	.
052 TURQUIE	14226	3434	15	5248	266	2434	2794	.	.	35
058 RD.ALLEMANDE	3124	.	320	.	323	234	2247	.	.	.
060 POLOGNE	154	59	.	.	95	.	.	.	.	.
062 TCHECOSLOVAQ	327	148	75	.	104	.	.	.	.	.
064 HONGRIE	310	286	.	.	24	.	.	.	.	.
066 ROUMANIE	4402	3048	539	10	786	.	19	.	.	.
068 BULGARIE	151	151	.	.	.	.	.	.	.	.
220 EGYPTE	865	269	43	174	.	252	94	.	.	33
390 AFR. DU SUD	107	107	.	.	.	.	.	.	.	.
400 ETATS-UNIS	4148	1311	528	884	277	49	1099	.	.	.
404 CANADA	139	120	.	.	.	.	19	.	.	.
412 MEXIQUE	128	.	.	.	.	.	128	.	.	.
624 ISRAEL	170	.	.	.	.	.	170	.	.	.
701 MALAYSIA	341	2	.	29	.	.	310	.	.	.
732 JAPON	1238	220	55	23	.	100	726	21	2	91
977 SECRET	4339	4339	.	.	.	.	.	.	.	.
1000 M O N D E	261009	66125	33644	47876	10780	40941	52184	319	3896	5244
1010 INTRA-CE	190603	40037	26266	37960	8439	35736	33737	187	3285	4956
1011 EXTRA-CE	66067	21749	7379	9916	2341	5205	18447	131	611	288
1020 CLASSE 1	55970	17783	6401	9664	1010	4678	15437	131	611	255
1021 A E L E	32899	12014	5266	3099	181	1117	10475	73	609	65
1030 CLASSE 2	1591	274	44	203	.	293	744	.	.	33
1040 CLASSE 3	8506	3692	934	49	1331	234	2266	.	.	.
266.53 FIBRES TEXT.SYNTH. DISCONTINUES ACRYLIQUES										
001 FRANCE	15287	5462	.	1836	298	6775	577	.	19	320
002 BELG.-LUXBG.	4472	1924	1506	72	81	.	424	.	73	392
003 PAYS-BAS	1791	325	83	415	.	647	211	.	1	109
004 RF ALLEMAGNE	86518	.	34796	10294	4964	13048	8082	.	739	14595
005 ITALIE	37091	11923	9267	.	1102	5063	7165	.	674	1897
006 ROYAUME-UNI	14713	2563	1328	1532	1687	5248	.	115	1632	608
007 IRLANDE	7582	4213	464	500	466	.	1939	.	.	.
008 DANEMARK	137	.	.	.	.	9	128	.	.	.
009 GRECE	4055	2837	567	30	.	590	31	.	.	.
038 AUTRICHE	1167	141	40	4	.	1	652	.	226	103
040 PORTUGAL	1037	30	.	114	.	.	83	.	810	.
042 ESPAGNE	7139	916	3157	902	2	1631	363	.	.	168
052 TURQUIE	1052	.	.	822	.	.	230	.	.	.
058 RD.ALLEMANDE	162	.	.	.	.	162	.	.	.	.
064 HONGRIE	456	456	.	.	.	.	.	.	.	.
066 ROUMANIE	107	73	.	.	34	.	.	.	.	.
400 ETATS-UNIS	3999	258	867	568	28	1399	879	.	.	.
624 ISRAEL	1109	4	.	880	.	12	.	.	.	213
732 JAPON	3148	34	568	231	.	460	1804	22	.	29
1000 M O N D E	191255	31178	52657	18251	8663	35141	22588	137	4174	18466
1010 INTRA-CE	171649	29249	48011	14679	8598	31381	18557	115	3139	17820
1011 EXTRA-CE	19605	1929	4645	3572	64	3760	4031	22	1036	646
1020 CLASSE 1	17735	1396	4636	2667	31	3567	4031	22	1036	329

Origin / consignment — Origine / provenance — SITC — Quantity — 1000 kg — Quantités

SITC	EUR 10	Deutschland	France	Italia	Nederland	Belg.-Lux.	UK	Ireland	Danmark	Ελλάδα
266.53										
1021 EFTA COUNTR.	1216	114	30	98	.	24	272	.	605	73
1030 CLASS 2	693	2	.	539	.	7	.	.	.	145
1040 CLASS 3	527	401	3	.	30	93	.	.	.	.
266.59 SYNTHETIC FIBRES, OTHER THAN POLYAMIDE, POLYESTER AND ACRYLIC FIBRES (DISCONTINUOUS), NOT CARDED, COMBED OR OTHERWISE PREPARED FOR SPINNING										
001 FRANCE	1053	244	.	118	46	384	210	.	.	51
002 BELG.-LUXBG.	4292	1322	924	1474	251	.	199	.	11	111
003 NETHERLANDS	1982	891	441	12	.	547	91	.	.	.
004 FR GERMANY	5910	.	1984	84	887	1711	642	1	7	594
005 ITALY	26356	3854	10971	.	3816	1818	3558	.	1209	1130
006 UTD. KINGDOM	2702	463	41	49	485	1526	.	52	.	86
007 IRELAND	694	.	.	.	7	45	614	.	27	1
008 DENMARK	4548	1913	99	8	540	50	1938	.	.	.
036 SWITZERLAND	65	2	40	9	.	9	4	.	1	.
038 AUSTRIA	5376	1592	1062	5	37	2010	313	.	172	185
042 SPAIN	110	.	104	.	.	.	6	.	.	.
048 YUGOSLAVIA	398	77	.	.	.	26	.	.	.	295
062 CZECHOSLOVAK	2104	1104	.	10	890	.	.	.	100	.
400 USA	756	53	23	27	129	362	137	.	1	24
732 JAPAN	936	447	57	.	241	.	186	.	5	.
1000 W O R L D	57417	11964	15752	1818	7342	8503	7916	54	1575	2493
1010 INTRA-EC	47534	8587	14459	1745	6031	6081	7252	54	1253	1972
1011 EXTRA-EC	9885	3277	1292	73	1311	2422	664	.	323	523
1020 CLASS 1	7757	2172	1292	42	420	2422	664	.	222	523
1021 EFTA COUNTR.	5536	1595	1102	15	49	2019	335	.	217	204
1040 CLASS 3	2128	1104	.	31	892	.	.	.	101	.
266.61 CONTINUOUS FILAMENT TOW FOR THE MANUFACTURE OF POLYAMIDE FIBRES (DISCONTINUOUS)										
001 FRANCE	229	21	.	89	100	7	12	.	.	.
004 FR GERMANY	135	.	15	41	.	29	46	4	.	.
005 ITALY	76	23	15	.	19	.	19	.	.	.
006 UTD. KINGDOM	705	619	11	75	.	.	.	.	.	.
042 SPAIN	92	.	90	.	2	.	.	.	.	.
400 USA	73	1	.	71	.	.	1	.	.	.
1000 W O R L D	1442	683	146	291	126	37	155	4	.	.
1010 INTRA-EC	1167	664	44	207	124	37	87	4	.	.
1011 EXTRA-EC	274	19	102	84	2	.	67	.	.	.
1020 CLASS 1	250	19	102	84	2	.	43	.	.	.
1021 EFTA COUNTR.	73	18	.	13	.	.	42	.	.	.
266.62 CONTINUOUS FILAMENT TOW FOR THE MANUFACTURE OF POLYESTER FIBRES (DISCONTINUOUS) DE: BREAKDOWN BY COUNTRIES INCOMPLETE										
001 FRANCE	1113	30	.	913	.	142	28	.	.	.
002 BELG.-LUXBG.	55	.	5	50	.	.	.	.	.	.
003 NETHERLANDS	107	3	9	36	.	.	.	31	28	.
004 FR GERMANY	5037	.	1395	3229	7	37	89	270	10	.
005 ITALY	218	129	10	.	.	15	64	.	.	.
006 UTD. KINGDOM	1417	548	519	200	.	.	.	5	145	.
007 IRELAND	98	.	.	11	.	.	87	.	.	.
036 SWITZERLAND	876	302	362	144	.	22	46	.	.	.
038 AUSTRIA	767	.	507	132	.	.	97	.	31	.
040 PORTUGAL	962	.	101	12	.	.	849	.	.	.
042 SPAIN	136	.	28	46	.	.	62	.	.	.
056 GERMAN DEM.R	442	.	442	.	.	.	.	.	.	.
066 ROMANIA	77	.	77	.	.	.	.	.	.	.
400 USA	100	42	.	7	.	.	.	.	.	51
720 CHINA	31	.	.	31	.	.	.	.	.	.
977 SECRET CTRS.	607	607	.	.	.	.	.	.	.	.
1000 W O R L D	12083	1660	3454	4840	8	227	1321	306	216	51
1010 INTRA-EC	8046	709	1938	4440	8	195	267	306	183	.
1011 EXTRA-EC	3431	344	1517	400	.	32	1054	.	33	51
1020 CLASS 1	2870	344	998	368	.	22	1054	.	33	51
1021 EFTA COUNTR.	2605	302	969	287	.	22	992	.	33	.
1040 CLASS 3	561	.	519	32	.	10	.	.	.	.
266.63 CONTINUOUS FILAMENT TOW FOR THE MANUFACTURE OF ACRYLIC FIBRES (DISCONTINUOUS)										
001 FRANCE	22214	1992	.	12519	18	6806	879	.	.	.
002 BELG.-LUXBG.	1840	357	1179	152	.	.	152	.	.	.
003 NETHERLANDS	139	.	.	95	.	24	20	.	.	.
004 FR GERMANY	38302	.	4091	26424	29	3697	2751	.	.	1310
005 ITALY	8926	1063	4116	.	4	3059	645	.	.	37
006 UTD. KINGDOM	7066	108	1221	5436	.	299	.	.	.	.
007 IRELAND	11604	590	1293	2036	.	.	7685	.	.	.
009 GREECE	1605	.	1298	287	.	20	.	.	.	.
036 SWITZERLAND	167	.	.	167	.	.	.	.	.	.
038 AUSTRIA	199	.	.	179	.	.	20	.	.	.
040 PORTUGAL	514	.	19	466	.	.	29	.	.	.
042 SPAIN	5136	1	269	2192	.	2441	140	18	.	75

Origin / consignment — Origine / provenance — CTCI — Value — 1000 ECU — Valeurs

CTCI	EUR 10	Deutschland	France	Italia	Nederland	Belg.-Lux.	UK	Ireland	Danmark	Ελλάδα
266.53										
1021 A E L E	2307	188	44	145	.	40	751	.	1036	103
1030 CLASSE 2	1136	4	.	905	.	12	.	.	.	215
1040 CLASSE 3	734	529	9	.	34	162	.	.	.	.
266.59 FIB.TEXT.SYNTH.DIS.AUT.QU'EN POLYAMID.ETC.										
001 FRANCE	2947	712	.	263	103	1116	671	.	.	82
002 BELG.-LUXBG.	6065	1959	1166	2036	101	.	608	.	15	176
003 PAYS-BAS	2341	1072	520	15	.	610	124	.	.	.
004 RF ALLEMAGNE	10250	.	3538	183	1126	2502	1695	1	25	1180
005 ITALIE	36872	5248	14890	.	5096	2596	5451	.	1944	1647
006 ROYAUME-UNI	3744	650	110	85	489	2178	.	129	.	103
007 IRLANDE	955	.	.	.	10	84	809	.	51	1
008 DANEMARK	6691	2620	165	13	774	34	3085	.	.	.
036 SUISSE	142	11	78	20	1	19	12	.	1	.
038 AUTRICHE	8360	2611	1539	17	52	2878	593	.	336	334
042 ESPAGNE	184	.	158	.	.	.	26	.	.	.
048 YOUGOSLAVIE	682	90	.	.	.	32	.	.	.	560
062 TCHECOSLOVAQ	1959	1029	.	3	818	.	.	.	109	.
400 ETATS-UNIS	1618	140	43	60	237	577	537	.	4	20
732 JAPON	3139	1214	292	.	808	1	809	.	14	1
1000 M O N D E	86179	17357	22511	2737	9635	12646	14468	130	2567	4128
1010 INTRA-CE	69862	12261	20389	2595	7698	9120	12444	130	2035	3190
1011 EXTRA-CE	16318	5097	2122	142	1936	3527	2024	.	532	938
1020 CLASSE 1	14323	4067	2122	105	1117	3526	2024	.	424	938
1021 A E L E	8668	2622	1617	45	71	2897	652	.	406	356
1040 CLASSE 3	1993	1029	.	36	819	.	.	.	109	.
266.61 CABLES POUR DISCONTINUS EN POLYAMIDES										
001 FRANCE	359	46	.	168	91	17	37	.	.	.
004 RF ALLEMAGNE	375	.	48	71	.	83	160	13	.	.
005 ITALIE	135	66	29	.	19	1	20	.	.	.
006 ROYAUME-UNI	1420	1245	27	147	.	.	.	1	.	.
042 ESPAGNE	192	.	187	.	5	.	.	.	.	.
400 ETATS-UNIS	385	11	.	365	.	.	9	.	.	.
1000 M O N D E	3117	1413	312	804	132	100	342	14	.	.
1010 INTRA-CE	2354	1360	110	415	127	100	228	14	.	.
1011 EXTRA-CE	763	54	201	389	5	.	114	.	.	.
1020 CLASSE 1	729	54	201	389	5	.	80	.	.	.
1021 A E L E	139	43	.	24	.	.	72	.	.	.
266.62 CABLES POUR DISCONTINUS EN POLYESTERS DE: VENTILATION PAR PAYS INCOMPLETE										
001 FRANCE	1638	68	.	1257	1	249	63	.	.	.
002 BELG.-LUXBG.	114	.	6	108	.	.	.	.	.	.
003 PAYS-BAS	204	5	14	55	.	2	.	57	71	.
004 RF ALLEMAGNE	9195	.	2907	5506	6	102	189	462	21	.
005 ITALIE	392	184	16	.	.	35	177	.	.	.
006 ROYAUME-UNI	2835	1130	984	283	.	1	.	25	412	.
007 IRLANDE	100	.	.	18	.	.	82	.	.	.
036 SUISSE	1674	573	720	246	.	41	94	.	.	.
038 AUTRICHE	1358	.	838	278	.	.	175	.	67	.
040 PORTUGAL	1790	.	200	21	.	.	1569	.	.	.
042 ESPAGNE	231	.	41	81	.	.	109	.	.	.
056 RD.ALLEMANDE	596	.	596	.	.	.	.	.	.	.
066 ROUMANIE	125	.	125	.	.	.	.	.	.	.
400 ETATS-UNIS	227	58	.	19	.	.	.	.	.	150
720 CHINE	100	.	.	100	.	.	.	.	.	.
977 SECRET	997	997	.	.	.	.	.	.	.	.
1000 M O N D E	21639	2995	6447	8006	9	443	2458	544	587	150
1010 INTRA-CE	14478	1367	3927	7225	9	390	511	544	505	.
1011 EXTRA-CE	6167	632	2521	781	.	53	1947	.	83	150
1020 CLASSE 1	5331	632	1799	679	.	41	1947	.	83	150
1021 A E L E	4838	573	1758	545	.	41	1838	.	83	.
1040 CLASSE 3	835	.	721	101	.	13	.	.	.	.
266.63 CABLES POUR DISCONTINUS EN ACRYLIQUES										
001 FRANCE	40094	3857	.	21331	17	13456	1433	.	.	.
002 BELG.-LUXBG.	3094	629	1948	244	.	.	273	.	.	.
003 PAYS-BAS	231	.	.	154	.	46	31	.	.	.
004 RF ALLEMAGNE	70372	.	7311	48059	37	7625	5036	.	.	2304
005 ITALIE	16425	1802	7137	.	4	6366	1032	.	.	64
006 ROYAUME-UNI	11191	252	2143	8272	.	524	.	.	.	.
007 IRLANDE	18502	930	1927	3054	.	.	12591	.	.	.
009 GRECE	2374	.	1913	431	.	30	.	.	.	.
036 SUISSE	266	.	2	264	.	.	.	.	.	.
038 AUTRICHE	276	.	.	233	.	.	43	.	.	.
040 PORTUGAL	841	.	29	722	.	.	90	.	.	.
042 ESPAGNE	8092	2	410	3606	.	3704	228	24	.	116

Origin / consignment Origine / provenance SITC	Quantity 1000 kg EUR 10	Deutschland	France	Italia	Nederland	Belg.-Lux.	UK	Ireland	Danmark	Ελλάδα Quantités
266.63										
052 TURKEY	3879	.	.	3879	.	.	.	.	.	.
056 SOVIET UNION	621	.	.	621	.	.	.	.	.	.
066 ROMANIA	955	.	.	950	5	.	.	.	.	.
400 USA	1257	20	14	1079	27	103	.	.	.	14
624 ISRAEL	1306	.	29	1083	.	1	.	.	.	193
800 AUSTRALIA	156	.	.	156	.	.	.	.	.	.
1000 **W O R L D**	106115	4132	13560	57865	82	16449	12353	20	.	1654
1010 **INTRA-EC**	91715	4110	13201	46971	50	13904	12132	.	.	1347
1011 **EXTRA-EC**	14401	22	360	10894	32	2545	221	20	.	307
1020 CLASS 1	11427	22	331	8173	27	2544	221	20	.	89
1021 EFTA COUNTR.	923	.	19	855	.	.	49	.	.	.
1030 CLASS 2	1374	.	29	1151	.	1	.	.	.	193
1040 CLASS 3	1600	.	.	1570	5	.	.	.	.	25
266.69 CONTINUOUS FILAMENT TOW FOR THE MANUFACTURE OF SYNTHETIC FIBRES, OTHER THAN POLYAMIDE, POLYESTER AND ACRYLIC FIBRES (DISCONTINUOUS)										
004 FR GERMANY	457	.	40	267	5	35	10	100	.	.
005 ITALY	130	7	8	.	.	.	115	.	.	.
028 NORWAY	58	.	.	.	.	.	57	.	1	.
030 SWEDEN	87	.	.	.	.	.	87	.	.	.
732 JAPAN	112	.	.	.	.	.	112	.	.	.
1000 **W O R L D**	940	16	48	326	5	41	388	102	1	13
1010 **INTRA-EC**	638	16	48	300	5	40	127	102	.	.
1011 **EXTRA-EC**	302	.	.	26	.	1	261	.	1	13
1020 CLASS 1	276	.	.	.	.	1	261	.	1	13
1021 EFTA COUNTR.	150	.	.	.	.	.	149	.	1	.
266.71 POLYAMIDE FIBRES (DISCONTINUOUS OR WASTE), CARDED, COMBED OR OTHERWISE PREPARED FOR SPINNING										
001 FRANCE	1632	136	.	91	80	169	1114	.	.	42
002 BELG.-LUXBG.	114	35	50	13	.	.	16	.	.	.
004 FR GERMANY	143	.	26	22	37	34	24	.	.	.
005 ITALY	461	120	52	.	37	180	42	.	.	30
006 UTD. KINGDOM	131	47	10	16	.	20	.	36	.	2
036 SWITZERLAND	251	135	.	11	33	35	31	.	.	6
042 SPAIN	69	.	11	.	58	.	.	.	.	.
1000 **W O R L D**	2987	507	148	153	244	492	1312	36	.	95
1010 **INTRA-EC**	2538	372	137	142	154	403	1220	36	.	74
1011 **EXTRA-EC**	449	135	11	11	91	89	91	.	.	21
1020 CLASS 1	449	135	11	11	91	89	91	.	.	21
1021 EFTA COUNTR.	304	135	.	11	33	37	82	.	.	6
266.72 POLYESTER FIBRES (DISCONTINUOUS OR WASTE), CARDED, COMBED OR OTHERWISE PREPARED FOR SPINNING DE: BREAKDOWN BY COUNTRIES INCOMPLETE										
001 FRANCE	320	38	.	56	12	152	11	1	.	50
002 BELG.-LUXBG.	108	24	77	5	2	.	.	.	.	.
003 NETHERLANDS	189	170	3	.	.	1	14	.	1	.
004 FR GERMANY	250	.	67	65	5	41	24	.	13	35
005 ITALY	433	44	24	.	.	32	20	42	.	271
006 UTD. KINGDOM	210	31	92	2	11	18	.	22	5	29
007 IRELAND	84	17	.	.	51	.	16	.	.	.
036 SWITZERLAND	871	156	450	4	.	21	6	234	.	.
042 SPAIN	575	13	223	184	.	42	16	.	.	97
052 TURKEY	65	36	.	.	.	.	.	.	.	29
066 ROMANIA	217	94	10	.	10	.	103	.	.	.
624 ISRAEL	111	.	.	20	.	.	13	.	.	78
732 JAPAN	174	3	.	.	.	.	171	.	.	.
977 SECRET CTRS.	87	87	.	.	.	.	.	.	.	.
1000 **W O R L D**	3865	731	1007	354	90	308	445	317	19	594
1010 **INTRA-EC**	1624	324	263	128	80	244	116	66	19	384
1011 **EXTRA-EC**	2155	321	743	227	10	64	330	251	.	209
1020 CLASS 1	1767	226	705	207	.	64	203	251	.	131
1021 EFTA COUNTR.	940	156	478	23	.	21	6	251	.	5
1030 CLASS 2	112	1	.	20	.	.	13	.	.	78
1040 CLASS 3	256	94	38	.	10	.	114	.	.	.
266.73 ACRYLIC FIBRES (DISCONTINUOUS OR WASTE), CARDED, COMBED OR OTHERWISE PREPARED FOR SPINNING										
001 FRANCE	12636	3394	.	2219	910	5679	386	.	.	48
002 BELG.-LUXBG.	7580	1378	4891	174	140	.	997	.	.	.
003 NETHERLANDS	1016	27	23	1	.	951	12	2	.	.
004 FR GERMANY	967	.	49	73	243	106	57	.	1	438
005 ITALY	7705	2452	580	.	60	322	825	.	929	2537
006 UTD. KINGDOM	1696	110	48	989	50	396	.	4	44	55
007 IRELAND	121	15	.	70	.	.	36	.	.	.
009 GREECE	160	.	.	.	5	18	137	.	.	.
042 SPAIN	3330	83	36	571	558	.	1673	.	.	409
066 ROMANIA	129	.	.	129	.	.	.	.	.	.
400 USA	79	2	.	.	.	5	72	.	.	.
412 MEXICO	334	.	.	334	.	.	.	.	.	.

Origin / consignment Origine / provenance CTCI	Value 1000 ECU EUR 10	Deutschland	France	Italia	Nederland	Belg.-Lux.	UK	Ireland	Danmark	Ελλάδα Valeurs
266.63										
052 TURQUIE	6461	.	.	6461	.	.	.	.	.	.
056 U.R.S.S.	963	.	.	963	.	.	.	.	.	.
066 ROUMANIE	1096	.	.	1090	6	.	.	.	.	.
400 ETATS-UNIS	1400	43	60	1052	29	176	.	.	.	40
624 ISRAEL	2252	.	57	1866	.	2	.	.	.	327
800 AUSTRALIE	229	.	.	229	.	.	.	.	.	.
1000 **M O N D E**	184493	7517	22976	98228	93	31947	20619	27	.	2886
1010 **INTRA-CE**	162293	7470	22376	81559	58	28066	20395	.	.	2367
1011 **EXTRA-CE**	22199	47	596	16668	35	3881	424	27	.	519
1020 CLASSE 1	17776	47	541	12671	29	3880	424	27	.	157
1021 A E L E	1469	.	31	1305	.	.	133	.	.	.
1030 CLASSE 2	2330	.	57	1944	.	2	.	.	.	327
1040 CLASSE 3	2096	.	.	2053	6	.	.	.	.	37
266.69 CABLES POUR DISCONTINUS EN AUT. FIB.SYNTH.										
004 RF ALLEMAGNE	894	.	88	503	13	95	27	168	.	.
005 ITALIE	402	21	20	.	.	.	361	.	.	.
028 NORVEGE	144	.	.	.	.	.	143	.	1	.
030 SUEDE	220	.	.	.	.	.	220	.	.	.
732 JAPON	266	.	.	.	.	.	266	.	.	.
1000 **M O N D E**	2101	39	109	574	13	115	1036	173	2	40
1010 **INTRA-CE**	1398	38	109	555	13	113	397	173	.	.
1011 **EXTRA-CE**	702	.	.	19	.	2	639	.	2	40
1020 CLASSE 1	684	.	.	1	.	2	639	.	2	40
1021 A E L E	376	.	.	1	.	.	373	.	2	.
266.71 FIB.SYNTH.DISCONT.ET DECHETS EN POLYAMIDES										
001 FRANCE	4508	488	.	474	222	461	2664	.	.	199
002 BELG.-LUXBG.	307	55	131	103	1	.	17	.	.	.
004 RF ALLEMAGNE	434	.	61	110	152	55	55	.	1	.
005 ITALIE	1160	316	129	.	50	484	121	.	.	61
006 ROYAUME-UNI	389	86	22	110	.	67	.	97	.	7
036 SUISSE	737	402	.	26	104	102	82	.	.	21
042 ESPAGNE	279	.	39	1	239	.	.	.	.	.
1000 **M O N D E**	8114	1402	385	825	769	1204	3111	97	1	320
1010 **INTRA-CE**	6864	979	343	797	425	1068	2887	97	1	267
1011 **EXTRA-CE**	1249	423	42	28	344	136	223	.	.	53
1020 CLASSE 1	1249	423	42	28	344	136	223	.	.	53
1021 A E L E	807	402	1	26	104	106	147	.	.	21
266.72 FIB.SYNTH.DISCONT.ET DECHETS EN POLYESTERS DE: VENTILATION PAR PAYS INCOMPLETE										
001 FRANCE	828	104	.	126	44	332	41	7	.	174
002 BELG.-LUXBG.	209	38	159	4	8	.	.	.	.	.
003 PAYS-BAS	333	292	9	.	.	2	26	1	3	.
004 RF ALLEMAGNE	528	.	109	112	9	90	95	.	19	94
005 ITALIE	1148	67	55	.	.	67	66	90	.	803
006 ROYAUME-UNI	494	71	230	3	19	31	.	57	5	78
007 IRLANDE	129	23	.	.	84	.	22	.	.	.
036 SUISSE	1853	340	956	7	.	43	19	486	.	.
042 ESPAGNE	902	20	263	347	.	73	32	.	.	167
052 TURQUIE	125	48	.	.	.	.	.	.	.	77
066 ROUMANIE	351	155	18	.	16	.	162	.	.	.
624 ISRAEL	267	.	.	41	.	.	26	.	.	200
732 JAPON	289	8	.	.	.	.	281	.	.	.
977 SECRET	159	159	.	.	.	.	.	.	.	.
1000 **M O N D E**	7996	1357	1904	670	180	640	930	681	26	1608
1010 **INTRA-CE**	3759	595	563	244	164	522	342	155	26	1148
1011 **EXTRA-CE**	4076	602	1341	426	16	118	588	526	.	459
1020 CLASSE 1	3398	446	1279	385	.	118	385	526	.	259
1021 A E L E	1993	340	1006	37	.	43	26	526	.	15
1030 CLASSE 2	268	1	.	41	.	.	26	.	.	200
1040 CLASSE 3	410	155	62	.	16	.	177	.	.	.
266.73 FIB.SYNTH.DISCONT.ET DECHETS EN ACRYLIQUES										
001 FRANCE	31427	7717	.	4513	2268	15648	1119	.	.	162
002 BELG.-LUXBG.	20727	4720	12105	471	385	.	3044	.	.	2
003 PAYS-BAS	2463	38	55	2	.	2344	20	4	.	.
004 RF ALLEMAGNE	2365	.	99	129	639	274	75	.	1	1148
005 ITALIE	16381	4925	1221	.	117	710	1543	.	1447	5418
006 ROYAUME-UNI	3184	193	112	1791	88	749	.	13	94	144
007 IRLANDE	196	29	.	114	.	.	53	.	.	.
009 GRECE	658	.	.	.	8	27	623	.	.	.
042 ESPAGNE	5751	153	49	1050	917	.	2688	.	.	894
066 ROUMANIE	198	.	.	198	.	.	.	.	.	.
400 ETATS-UNIS	174	3	.	.	.	12	159	.	.	.
412 MEXIQUE	556	.	.	556	.	.	.	.	.	.

Origin / consignment Origine / provenance SITC	Quantity 1000 kg EUR 10	Deutschland	France	Italia	Nederland	Belg.-Lux.	UK	Ireland	Danmark	Ελλάδα
268.79										
624 ISRAEL	142	.	.	125	.	.	.	.	.	17
1000 **WORLD**	36004	7462	5631	4718	1965	7478	4228	22	974	3526
1010 INTRA-EC	31899	7376	5592	3525	1407	7473	2468	6	973	3079
1011 EXTRA-EC	4104	86	39	1192	558	5	1759	16	1	448
1020 CLASS 1	3500	86	39	605	558	5	1759	16	1	431
1021 EFTA COUNTR.	54	1	3	34	.	.	15	.	1	.
1030 CLASS 2	475	.	.	458	.	.	.	.	.	17
1040 CLASS 3	129	.	.	129	.	.	.	.	.	.
268.79 SYNTHETIC FIBRES, OTHER THAN POLYAMIDE, POLYESTER AND ACRYLIC FIBRES (DISCONTINUOUS OR WASTE), CARDED, COMBED OR OTHERWISE PREPARED FOR SPINNING										
001 FRANCE	656	8	.	94	11	58	449	.	8	28
002 BELG.-LUXBG.	246	168	.	34	22	.	22	.	.	.
003 NETHERLANDS	76	52	.	.	.	13	8	5	.	.
004 FR GERMANY	488	.	5	9	18	379	19	.	.	58
005 ITALY	1195	37	824	.	45	87	110	.	2	90
006 UTD. KINGDOM	154	21	.	3	14	99	.	8	.	9
400 USA	30	18	11	.	.	.	1	.	.	.
1000 **WORLD**	3071	359	859	178	115	639	673	13	10	225
1010 INTRA-EC	2901	285	845	158	113	637	656	13	10	184
1011 EXTRA-EC	169	74	14	20	2	2	17	.	.	40
1020 CLASS 1	135	64	11	.	2	1	17	.	.	40
267.11 REGENERATED FIBRES (DISCONTINUOUS), NOT CARDED, COMBED OR OTHERWISE PREPARED FOR SPINNING										
001 FRANCE	6895	2706	.	1957	231	980	589	1	.	431
002 BELG.-LUXBG.	1017	368	304	223	34	.	88	.	.	.
003 NETHERLANDS	531	154	17	141	.	75	83	61	.	.
004 FR GERMANY	12625	.	2636	3839	914	3638	1187	29	19	363
005 ITALY	248	37	25	.	.	34	92	.	.	60
006 UTD. KINGDOM	15113	1705	2161	4350	3613	2099	.	1154	.	31
008 DENMARK	438	315	92	31	.	.	.	.	.	.
028 NORWAY	1972	577	12	92	.	.	1254	.	37	.
030 SWEDEN	15375	1993	2772	1041	4081	51	5113	.	294	30
032 FINLAND	13947	3071	1245	3412	2520	598	2921	.	.	180
036 SWITZERLAND	286	19	23	218	21	5	.	.	.	.
038 AUSTRIA	43154	13292	3563	14337	3837	6017	1981	.	51	76
048 YUGOSLAVIA	2295	233	.	1537	271	.	.	.	.	254
058 GERMAN DEM.R	5115	.	935	140	542	2209	1264	.	.	25
060 POLAND	137	65	1	29	18	10	14	.	.	.
062 CZECHOSLOVAK	287	184	.	.	.	.	63	.	.	40
064 HUNGARY	1334	530	20	16	.	179	334	.	.	255
066 ROMANIA	293	293	.	.	.	.	.	.	.	.
068 BULGARIA	116	34	.	.	66	16	.	.	.	.
400 USA	65	63	1	.	.	1	.	.	.	.
732 JAPAN	870	843	3	.	.	.	.	.	.	24
1000 **WORLD**	122235	26519	13831	31388	16146	15909	15026	1246	401	1771
1010 INTRA-EC	36916	5303	5241	10566	4791	6826	2039	1246	19	885
1011 EXTRA-EC	85320	21217	8590	20820	11355	9083	12987	.	382	886
1020 CLASS 1	78034	20112	7635	20636	10729	6671	11306	.	382	563
1021 EFTA COUNTR.	74730	18951	7615	19099	10458	6671	11269	.	382	285
1040 CLASS 3	7277	1105	955	184	626	2413	1675	.	.	319
267.12 CONTINUOUS FILAMENT TOW FOR THE MANUFACTURE OF REGENERATED FIBRES (DISCONTINUOUS)										
001 FRANCE	1198	160	.	740	86	19	192	.	1	.
002 BELG.-LUXBG.	3619	682	151	1290	466	.	1029	.	1	.
003 NETHERLANDS	704	553	.	66	.	53	29	3	.	.
004 FR GERMANY	8842	.	176	2642	129	960	2958	51	2	1924
005 ITALY	257	24	.	.	.	.	233	.	.	.
006 UTD. KINGDOM	6947	2373	656	2333	1099	19	.	461	1	5
038 AUSTRIA	251	.	26	77	.	.	148	.	.	.
400 USA	13288	2339	862	2461	3559	1109	1883	.	959	116
732 JAPAN	301	.	.	301	.	.	.	.	.	.
958 NOT DETERMIN	606	.	.	.	.	606	.	.	.	.
1000 **WORLD**	36128	6143	1875	9949	5358	2766	6515	514	964	2044
1010 INTRA-EC	21612	3803	982	7071	1779	1050	4479	514	5	1929
1011 EXTRA-EC	13911	2340	893	2877	3580	1110	2036	.	959	116
1020 CLASS 1	13909	2340	893	2875	3580	1110	2036	.	959	116
1021 EFTA COUNTR.	315	1	31	114	21	.	148	.	.	.
267.13 REGENERATED FIBRES (DISCONTINUOUS OR WASTE), CARDED, COMBED OR OTHERWISE PREPARED FOR SPINNING										
001 FRANCE	289	52	.	28	13	171	25	.	.	.
002 BELG.-LUXBG.	187	9	137	3	37	.	.	.	1	.
003 NETHERLANDS	95	43	.	.	.	13	39	.	.	.
004 FR GERMANY	101	.	30	22	38	5	3	.	1	2
005 ITALY	50	15	8	.	.	23	3	.	.	1
006 UTD. KINGDOM	94	30	1	.	34	.	.	26	.	3
007 IRELAND	632	.	.	.	.	.	632	.	.	.
030 SWEDEN	170	.	.	.	16	15	139	.	.	.

Origin / consignment Origine / provenance CTCI	Value 1000 ECU EUR 10	Deutschland	France	Italia	Nederland	Belg.-Lux.	UK	Ireland	Danmark	Ελλάδα
268.79										
624 ISRAEL	323	.	.	281	.	.	.	.	.	42
1000 **MONDE**	83668	17779	13651	9163	4422	19784	9409	66	1549	7865
1010 INTRA-CE	76440	17621	13591	7020	3505	19752	6518	17	1542	6874
1011 EXTRA-CE	7226	157	60	2142	917	12	2891	49	7	991
1020 CLASSE 1	6150	157	60	1108	917	12	2891	49	7	949
1021 A E L E	123	2	11	59	.	.	44	.	7	.
1030 CLASSE 2	879	.	.	837	.	.	.	.	.	42
1040 CLASSE 3	198	.	.	198	.	.	.	.	.	.
268.79 FIB.SYNTH.DISCONT.ET DECHETS EN AUT.F.SYN.										
001 FRANCE	2674	25	.	460	41	107	1935	.	18	88
002 BELG.-LUXBG.	355	184	.	14	56	.	101	.	.	.
003 PAYS-BAS	153	83	.	.	.	35	20	15	.	.
004 RF ALLEMAGNE	499	.	19	16	26	222	44	.	.	172
005 ITALIE	2790	106	1987	.	67	159	237	.	5	227
006 ROYAUME-UNI	273	50	.	10	15	150	.	22	1	25
400 ETATS-UNIS	133	50	57	.	.	4	22	.	.	.
1000 **MONDE**	7235	576	2116	550	212	679	2467	38	24	573
1010 INTRA-CE	6879	450	2045	529	209	673	2400	38	24	511
1011 EXTRA-CE	356	126	71	21	3	6	67	.	.	62
1020 CLASSE 1	316	116	61	1	3	6	67	.	.	62
267.11 FIBRES TEXT. ARTIFIC.DISCONTINUES EN MASSE										
001 FRANCE	10582	4033	.	2785	397	1500	1094	1	.	772
002 BELG.-LUXBG.	1635	604	516	263	70	.	182	.	.	.
003 PAYS-BAS	778	228	49	183	.	106	124	87	1	.
004 RF ALLEMAGNE	19808	.	4000	5623	1465	5834	1689	43	34	920
005 ITALIE	505	140	32	.	.	60	165	.	.	108
006 ROYAUME-UNI	21445	2201	3048	6171	5087	3080	.	1795	.	63
008 DANEMARK	569	392	126	51	.	.	.	.	.	.
028 NORVEGE	2690	833	17	127	.	.	1652	.	61	.
030 SUEDE	19052	2673	3952	1475	3778	70	6640	.	420	44
032 FINLANDE	19622	4303	1802	4970	3589	869	3823	.	.	266
036 SUISSE	430	37	39	309	34	9	2	.	.	.
038 AUTRICHE	68590	21155	5753	22423	5933	9294	3816	.	81	135
048 YOUGOSLAVIE	2827	265	.	1837	296	.	.	.	.	429
058 RD.ALLEMANDE	5534	.	1039	190	570	2376	1324	.	.	35
060 POLOGNE	346	117	2	139	15	8	65	.	.	.
062 TCHECOSLOVAQ	318	180	.	.	.	.	70	.	.	68
064 HONGRIE	1566	574	26	12	.	192	394	.	.	368
066 ROUMANIE	292	292	.	.	.	.	.	.	.	.
068 BULGARIE	106	35	.	.	56	15	.	.	.	.
400 ETATS-UNIS	137	120	3	.	.	.	14	.	.	.
732 JAPON	1649	1593	8	.	.	.	.	.	.	48
1000 **MONDE**	178847	39802	20446	46596	21291	23414	21313	1926	597	3262
1010 INTRA-CE	55400	7624	7784	15114	7019	10580	3455	1926	35	1663
1011 EXTRA-CE	123248	32178	12662	31483	14272	12834	17858	.	562	1399
1020 CLASSE 1	115068	30980	11595	31142	13629	10242	15996	.	562	922
1021 A E L E	110384	29001	11564	29305	13333	10242	15933	.	562	444
1040 CLASSE 3	8165	1198	1067	341	643	2592	1852	.	.	472
267.12 CABLES FR DISCONTINUS EN FIBRE TEXT.ARTIF.										
001 FRANCE	2104	270	.	1338	137	33	322	.	4	.
002 BELG.-LUXBG.	11521	2158	470	4101	1540	.	3250	.	2	.
003 PAYS-BAS	2127	1714	.	129	.	193	85	6	.	.
004 RF ALLEMAGNE	28075	.	566	8235	397	3277	9209	120	6	6265
005 ITALIE	684	48	.	.	.	.	636	.	.	.
006 ROYAUME-UNI	18513	6395	1026	6644	3154	43	.	1234	2	15
038 AUTRICHE	435	.	42	108	.	1	284	.	.	.
400 ETATS-UNIS	40470	7017	2530	7483	10738	3500	5889	.	2960	353
732 JAPON	910	.	.	908	.	.	2	.	.	.
958 NON DETERMIN	1686	.	.	.	.	1686	.	.	.	.
1000 **MONDE**	106742	17645	4641	28996	15990	8734	19764	1360	2979	6833
1010 INTRA-CE	63147	10627	2062	20447	5227	3546	13584	1360	14	6280
1011 EXTRA-CE	41910	7018	2580	8549	10763	3502	6180	.	2965	353
1020 CLASSE 1	41910	7018	2580	8549	10763	3502	6180	.	2965	353
1021 A E L E	523	1	49	158	25	1	284	.	5	.
267.13 FIB.ART.DISCONT. ET DECHETS,CARDES,PEIGNES										
001 FRANCE	821	113	.	86	63	436	123	.	.	.
002 BELG.-LUXBG.	502	25	393	8	72	.	.	.	4	.
003 PAYS-BAS	139	44	.	.	.	46	49	.	.	.
004 RF ALLEMAGNE	300	.	87	102	82	11	10	.	2	6
005 ITALIE	135	44	27	.	.	36	24	.	.	4
006 ROYAUME-UNI	177	71	2	2	54	.	.	43	.	5
007 IRLANDE	1964	.	.	.	.	.	1964	.	.	.
030 SUEDE	248	.	.	.	24	20	204	.	.	.

Origin / consignment Origine / provenance SITC	Quantity 1000 kg EUR 10	Deutschland	France	Italia	Nederland	Belg.-Lux.	UK	Ireland	Danmark	Ελλάδα
267.13										
038 AUSTRIA	386	96	5	.	171	74	40	.	.	.
1000 W O R L D	2105	274	180	60	308	309	941	26	1	6
1010 INTRA-EC	1446	150	175	53	122	212	701	26	1	6
1011 EXTRA-EC	660	124	5	7	187	97	240	.	.	.
1020 CLASS 1	593	124	5	5	187	89	183	.	.	.
1021 EFTA COUNTR.	585	117	5	5	187	89	182	.	.	.
267.21 WASTE (INCLUDING YARN WASTE AND PULLED OR GARNETTED RAGS) OF SYNTHETIC FIBRES (CONTINUOUS OR DISCONTINUOUS), NOT CARDED, COMBED OR OTHERWISE PREPARED FOR SPINNING										
BL: CONF. WASTE OF POLYAMIDE FIBRES										
001 FRANCE	12409	2789	.	3351	1277	2675	480	1782	.	55
002 BELG.-LUXBG.	14787	4163	5807	1962	1255	.	1196	389	15	.
003 NETHERLANDS	15905	6210	1167	2100	.	1227	2150	3047	4	.
004 FR GERMANY	26616	.	2084	8879	6035	3850	1830	3883	38	17
005 ITALY	4684	1372	185	.	1015	47	660	1388	.	17
006 UTD. KINGDOM	8881	432	605	2548	2201	358	.	2730	.	7
007 IRELAND	2336	157	.	72	460	.	1647	.	.	.
008 DENMARK	384	49	.	23	65	66	164	17	.	.
009 GREECE	777	.	.	486	134	.	150	7	.	.
032 FINLAND	274	68	3	17	.	.	59	127	.	.
036 SWITZERLAND	3798	720	151	1019	35	20	28	1814	11	.
038 AUSTRIA	976	333	12	358	123	150	.	.	.	.
042 SPAIN	711	62	266	.	.	.	12	371	.	.
048 YUGOSLAVIA	1235	158	.	768	107	.	.	186	.	16
052 TURKEY	489	87	.	401	.	.	1	.	.	.
056 SOVIET UNION	6878	3768	.	2711	399	.	.	.	.	.
058 GERMAN DEM.R	1791	.	45	.	872	691	.	183	.	.
060 POLAND	5105	1203	.	3207	690	.	5	.	.	.
062 CZECHOSLOVAK	3422	593	34	1256	884	110	545	.	.	.
064 HUNGARY	1183	128	22	964	.	45	8	16	.	.
066 ROMANIA	8134	2874	67	957	.	.	126	4110	.	.
068 BULGARIA	3228	672	15	415	1159	.	36	294	161	276
390 SOUTH AFRICA	552	146	.	16	49	.	329	12	.	50
400 USA	9092	558	276	6389	73	507	1218	19	.	50
412 MEXICO	595	.	.	423	.	.	172	.	.	.
624 ISRAEL	232	.	.	.	.	.	102	130	.	.
662 PAKISTAN	238	6	.	.	.	.	62	170	.	.
732 JAPAN	123	.	1	80	.	.	42	.	.	.
1000 W O R L D	135769	26859	10748	38669	16914	9774	11331	20792	245	437
1010 INTRA-EC	86776	15171	9847	19420	12442	8224	8277	13243	57	95
1011 EXTRA-EC	48995	11688	901	19249	4472	1550	3055	7550	188	342
1020 CLASS 1	17867	2162	719	9176	467	690	1913	2647	27	66
1021 EFTA COUNTR.	5286	1143	174	1452	218	169	162	1941	27	.
1030 CLASS 2	1278	37	.	505	.	15	421	300	.	.
1040 CLASS 3	29852	9489	182	9568	4005	846	721	4604	161	276
267.22 WASTE (INCLUDING YARN WASTE AND PULLED OR GARNETTED RAGS) OF REGENERATED FIBRES (CONTINUOUS OR DISCONTINUOUS), NOT CARDED, COMBED OR OTHERWISE PREPARED FOR SPINNING										
001 FRANCE	1805	178	.	854	10	299	44	420	.	.
002 BELG.-LUXBG.	1646	383	391	731	71	.	70	.	.	.
003 NETHERLANDS	2668	1294	74	596	.	621	83	.	.	.
004 FR GERMANY	2368	.	113	1391	472	346	34	5	5	2
006 UTD. KINGDOM	1438	614	66	300	77	115	.	215	.	51
008 DENMARK	634	615	.	19	.	.	.	.	.	.
009 GREECE	130	.	.	130	.	.	.	.	.	.
030 SWEDEN	1299	1004	.	161	.	.	115	.	19	.
032 FINLAND	5371	4099	.	3	294	.	346	.	629	.
036 SWITZERLAND	144	86	.	58	.	.	.	.	.	.
038 AUSTRIA	2532	252	.	1264	949	20	47	.	.	.
048 YUGOSLAVIA	776	33	.	743	.	.	.	.	.	.
056 SOVIET UNION	1623	.	.	690	358	575	.	.	.	.
058 GERMAN DEM.R	276	.	.	.	.	.	.	.	276	.
060 POLAND	908	196	.	603	107	.	.	.	.	.
064 HUNGARY	1725	222	.	1450	.	.	53	.	.	.
066 ROMANIA	1381	480	.	901	.	.	.	.	.	.
068 BULGARIA	1125	97	.	836	96	96	.	.	.	.
400 USA	854	45	.	292	.	.	143	.	.	374
1000 W O R L D	29253	9901	667	11117	2432	2116	934	678	930	478
1010 INTRA-EC	10890	3224	667	4020	629	1384	230	678	5	53
1011 EXTRA-EC	18362	6677	.	7097	1804	732	704	.	924	424
1020 CLASS 1	11188	5634	.	2582	1243	20	651	.	648	410
1021 EFTA COUNTR.	9409	5443	.	1547	1243	20	508	.	648	.
1040 CLASS 3	7119	1043	.	4515	561	671	53	.	276	.
268.10 SHEEP'S OR LAMBS' WOOL, GREASY OR FLEECE-WASHED										
001 FRANCE	11578	544	.	5530	5	2605	2791	.	10	93
002 BELG.-LUXBG.	701	93	277	20	94	.	211	.	.	6
003 NETHERLANDS	5204	265	1214	74	.	2821	830	.	.	.
004 FR GERMANY	1483	.	170	61	60	1134	34	.	7	17
005 ITALY	3940	24	74	.	1	21	3715	.	.	105

Origin / consignment Origine / provenance CTCI	Value 1000 ECU EUR 10	Deutschland	France	Italia	Nederland	Belg.-Lux.	UK	Ireland	Danmark	Ελλάδα
267.13										
038 AUTRICHE	693	168	9	.	289	132	95	.	.	.
1000 M O N D E	5199	521	517	206	584	695	2612	43	7	14
1010 INTRA-CE	4039	298	508	200	271	528	2170	43	7	14
1011 EXTRA-CE	1160	223	9	6	313	167	441	.	1	.
1020 CLASSE 1	1044	223	9	5	313	152	341	.	1	.
1021 A E L E	993	199	9	5	313	152	315	.	.	.
267.21 DECHETS DE FIBRES SYNTHETIQUES EN MASSE										
BL: CONF. LES DECHETS DE FIBRES DE POLYAMIDES										
001 FRANCE	7808	1535	.	2547	557	1607	395	1127	.	40
002 BELG.-LUXBG.	8051	2354	2671	1090	775	.	937	208	16	.
003 PAYS-BAS	10032	3711	628	1517	.	822	1976	1376	2	.
004 RF ALLEMAGNE	18462	.	1471	6552	3743	3225	1543	1860	50	18
005 ITALIE	3498	1441	170	.	385	41	658	789	.	14
006 ROYAUME-UNI	6349	392	1073	1999	1578	253	.	1048	.	6
007 IRLANDE	1636	127	.	36	211	.	1262	.	.	.
008 DANEMARK	274	25	.	14	26	21	170	18	.	.
009 GRECE	404	.	.	259	56	.	82	7	.	.
032 FINLANDE	206	64	3	5	.	.	37	97	.	.
036 SUISSE	2605	549	79	578	16	24	31	1321	7	.
038 AUTRICHE	572	203	10	174	121	64	.	.	.	.
042 ESPAGNE	555	44	221	.	.	.	27	263	.	.
048 YOUGOSLAVIE	599	101	.	320	56	.	.	112	.	10
052 TURQUIE	290	70	.	220	.	.	.	.	.	.
056 U.R.S.S.	3705	1585	.	2024	96	.	.	.	.	.
058 RD.ALLEMANDE	982	.	16	.	570	308	.	88	.	.
060 POLOGNE	2204	458	.	1441	300	.	5	.	.	.
062 TCHECOSLOVAQ	1545	397	14	493	166	27	448	.	.	.
064 HONGRIE	708	79	27	568	.	14	9	11	.	.
066 ROUMANIE	4372	1731	57	748	.	.	111	1725	.	.
068 BULGARIE	1872	552	12	217	581	.	15	179	122	194
390 AFR. DU SUD	272	54	.	13	15	.	184	6	.	.
400 ETATS-UNIS	6536	595	143	4516	48	237	937	17	2	41
412 MEXIQUE	620	.	.	455	.	.	165	.	.	.
624 ISRAEL	218	.	.	.	.	.	102	116	.	.
662 PAKISTAN	156	1	.	.	.	.	60	95	.	.
732 JAPON	376	.	1	341	.	.	34	.	.	.
1000 M O N D E	85609	16184	6604	26289	9350	6569	9461	10528	201	323
1010 INTRA-CE	56515	9585	6013	14013	7331	5969	7024	6434	68	78
1011 EXTRA-CE	29094	6600	590	12276	2019	700	2437	4094	133	245
1020 CLASSE 1	12431	1709	464	6249	306	332	1429	1880	11	51
1021 A E L E	3540	838	99	786	170	88	133	1417	9	.
1030 CLASSE 2	1193	36	.	506	.	19	421	211	.	.
1040 CLASSE 3	15471	4855	126	5521	1713	349	588	2003	122	194
267.22 DECHETS DE FIBRES ARTIFICIELLES EN MASSE										
001 FRANCE	1330	187	.	628	8	163	17	327	.	.
002 BELG.-LUXBG.	1113	262	238	522	42	.	49	.	.	.
003 PAYS-BAS	2130	1085	57	509	.	423	56	.	.	.
004 RF ALLEMAGNE	2117	.	75	1217	501	276	34	7	5	2
006 ROYAUME-UNI	1143	636	29	203	91	88	.	53	.	43
008 DANEMARK	733	725	.	8	.	.	.	.	.	.
009 GRECE	114	.	.	114	.	.	.	.	.	.
030 SUEDE	1489	1192	.	124	.	.	155	.	18	.
032 FINLANDE	5990	4587	.	4	328	.	371	.	700	.
036 SUISSE	117	63	.	54	.	.	.	.	.	.
038 AUTRICHE	2070	219	.	870	919	30	32	.	.	.
048 YOUGOSLAVIE	414	26	.	388	.	.	.	.	.	.
056 U.R.S.S.	1047	.	.	555	175	317	.	.	.	.
058 RD.ALLEMANDE	281	.	.	.	.	.	.	281	.	.
060 POLOGNE	563	103	.	390	70	.	.	.	.	.
064 HONGRIE	1041	140	.	845	.	.	56	.	.	.
066 ROUMANIE	954	351	.	603	.	.	.	.	.	.
068 BULGARIE	633	88	.	402	69	74	.	.	.	.
400 ETATS-UNIS	838	50	.	191	.	.	404	.	.	193
1000 M O N D E	24533	9949	412	7704	2204	1402	1175	418	1003	268
1010 INTRA-CE	8762	2928	412	3202	642	953	157	418	5	45
1011 EXTRA-CE	15770	7020	.	4502	1562	449	1019	.	998	220
1020 CLASSE 1	11149	6294	.	1685	1247	30	962	.	717	214
1021 A E L E	9722	6063	.	1106	1247	30	559	.	717	.
1040 CLASSE 3	4586	726	.	2817	315	391	56	.	281	.
268.10 LAINES EN SUINT OU LAVEE A DOS										
001 FRANCE	30014	1265	.	16325	6	4424	7620	.	21	353
002 BELG.-LUXBG.	1406	232	506	71	267	.	315	.	.	15
003 PAYS-BAS	11039	669	2214	217	.	6087	1852	.	.	.
004 RF ALLEMAGNE	2539	.	361	161	116	1747	63	.	18	73
005 ITALIE	6434	69	141	.	3	57	5811	.	1	352

Tab. 1 **Import** January - December 1983 Janvier - Décembre

Origin / consignment Origine / provenance	Quantity									Quantités
SITC	EUR 10	Deutschland	France	Italia	Nederland	Belg.-Lux.	UK	Ireland	Danmark	Ελλάδα
268.10										
006 UTD. KINGDOM	7310	91	2319	1483	151	2727		184	196	159
007 IRELAND	8972	159	1018	90	.	440	7265	.	.	.
008 DENMARK	205	110	76	.	.	10	9	.	.	.
009 GREECE	296	.	36	.	.	78	182	.	.	.
024 ICELAND	299	.	.	.	.	.	299	.	.	.
028 NORWAY	2903	36	296	.	.	10	2561	.	.	.
030 SWEDEN	327	121	.	.	.	9	197	.	.	.
032 FINLAND	51	.	.	.	.	.	27	.	.	24
036 SWITZERLAND	389	95	50	20	.	207	17	.	.	.
038 AUSTRIA	70	8	.	5	.	32	25	.	.	.
042 SPAIN	994	.	28	.	.	506	430	.	.	30
048 YUGOSLAVIA	336	.	21	.	.	.	315	.	.	.
052 TURKEY	50	.	.	.	.	.	50	.	.	.
064 HUNGARY	507	476	.	31	.	.	.	.	.	.
346 KENYA	897	140	423	.	.	276	58	.	.	.
390 SOUTH AFRICA	34504	9385	8942	2984	.	421	12699	.	.	73
400 USA	571	.	352	.	.	.	219	.	.	.
404 CANADA	681	.	326	.	.	.	355	.	.	.
504 PERU	3770	176	1353	25	3	.	2213	.	.	.
508 BRAZIL	1564	.	105	2	17	50	1390	.	.	.
512 CHILE	7713	3119	2242	60	285	51	1956	.	.	.
524 URUGUAY	9347	205	1683	18	217	7	7211	.	.	6
528 ARGENTINA	4603	499	3503	306	159	121	.	.	.	15
529 FALKLAND IS.	2289	.	.	6	.	.	2283	.	.	.
600 CYPRUS	281	.	.	.	.	.	243	.	.	38
604 LEBANON	467	.	32	.	.	.	435	.	.	.
608 SYRIA	755	.	55	6	.	.	647	.	.	47
612 IRAQ	849	.	.	.	.	.	849	.	.	.
624 ISRAEL	92	.	.	.	.	.	89	.	.	3
632 SAUDI ARABIA	346	.	.	.	.	.	346	.	.	.
662 PAKISTAN	3357	.	.	.	.	.	3357	.	.	.
716 MONGOLIA	67	10	28	.	.	.	29	.	.	.
720 CHINA	618	.	202	6	.	.	410	.	.	.
800 AUSTRALIA	108428	19802	49032	29605	1605	1183	4726	.	.	475
801 PAPUA N.GUIN	123	.	.	.	123	.	.	.	.	.
804 NEW ZEALAND	64195	4164	23348	2624	1097	5093	23967	13	33	3856
814 N.Z. OCEANIA	314	.	.	.	.	.	.	.	.	314
1000 W O R L D	289697	39540	97204	42975	3841	17805	82601	197	247	5287
1010 INTRA-EC	39687	1286	5184	7258	310	9835	15037	184	213	380
1011 EXTRA-EC	250013	38254	92019	35718	3531	7970	67565	13	35	4908
1020 CLASS 1	211818	33610	82394	35240	2702	7464	45905	13	33	4457
1021 EFTA COUNTR.	4044	259	346	25	.	261	3129	.	.	24
1030 CLASS 2	36954	4159	9396	442	829	504	21172	.	1	451
1031 ACP (63)	1063	140	423	3	130	276	69	.	.	22
1040 CLASS 3	1243	486	230	36	.	3	488	.	.	.
268.20 SHEEP'S OR LAMBS' WOOL, DEGREASED, WHETHER OR NOT BLEACHED OR DYED IN THE MASS, NOT CARDED OR COMBED										
001 FRANCE	6500	2251	.	2801	98	1066	246	.	38	.
002 BELG.-LUXBG.	4341	2305	802	354	533	.	326	13	8	.
003 NETHERLANDS	2495	671	13	84	.	1556	108	5	58	.
004 FR GERMANY	2391	.	54	1108	117	326	80	24	682	.
005 ITALY	2091	792	99	.	2	19	1179	.	.	.
006 UTD. KINGDOM	12383	1387	513	2599	809	3027	.	2187	1852	9
007 IRELAND	488	.	8	2	.	14	464	.	.	.
008 DENMARK	86	14	.	.	11	9	52	.	.	.
009 GREECE	194	5	.	.	.	.	189	.	.	.
024 ICELAND	119	38	.	4	.	.	73	.	4	.
028 NORWAY	261	85	.	68	.	5	20	.	83	.
030 SWEDEN	131	105	.	.	.	.	24	.	2	.
036 SWITZERLAND	67	45	3	5	.	8	.	.	6	.
038 AUSTRIA	264	30	.	233	.	.	1	.	.	.
040 PORTUGAL	322	68	13	18	.	17	206	.	.	.
042 SPAIN	4551	1013	341	348	203	677	1515	.	440	14
058 GERMAN DEM.R	87	.	5	.	.	20	62	.	.	.
064 HUNGARY	295	21	62	109	.	7	96	.	.	.
390 SOUTH AFRICA	5555	1354	876	1062	120	610	1613	.	8	12
400 USA	73	.	3	38	.	.	19	.	13	.
504 PERU	501	118	14	160	.	72	137	.	.	.
508 BRAZIL	360	226	30	81	8	5	10	.	.	.
520 PARAGUAY	30	.	.	30	.	.	.	.	.	.
524 URUGUAY	3352	1772	336	732	18	90	404	.	.	.
528 ARGENTINA	8948	1925	1478	2580	71	2884	.	.	30	.
608 SYRIA	118	.	.	.	.	16	102	.	.	.
632 SAUDI ARABIA	204	.	.	35	.	.	169	.	.	.
636 KUWAIT	124	.	.	.	.	.	124	.	.	.
662 PAKISTAN	2109	44	98	.	12	231	1724	.	.	.
716 MONGOLIA	382	13	166	.	.	9	194	.	.	.
720 CHINA	217	47	87	1	.	5	77	.	.	.
800 AUSTRALIA	10244	1139	917	5141	15	72	2899	.	15	46
804 NEW ZEALAND	44178	6285	5778	5307	2440	5188	14253	2238	1098	1591
814 N.Z. OCEANIA	39	18	.	.	.	.	.	.	21	.
1000 W O R L D	114087	21862	11697	22958	4468	15940	26667	4467	4356	1672
1010 INTRA-EC	30969	7426	1489	6948	1571	6018	2643	2229	2636	9

Origin / consignment Origine / provenance	Value									Valeurs
CTCI	EUR 10	Deutschland	France	Italia	Nederland	Belg.-Lux.	UK	Ireland	Danmark	Ελλάδα
268.10										
006 ROYAUME-UNI	18118	295	5215	3615	414	7030		362	579	608
007 IRLANDE	17606	439	2245	223	.	1021	13678	.	.	.
008 DANEMARK	470	306	122	.	.	20	22	.	.	.
009 GRECE	353	.	33	.	.	85	235	.	.	.
024 ISLANDE	687	.	.	.	.	.	687	.	.	.
028 NORVEGE	4924	96	481	.	.	15	4330	.	.	.
030 SUEDE	613	333	.	.	.	2	278	.	.	.
032 FINLANDE	150	.	.	.	.	.	44	.	.	106
036 SUISSE	670	257	77	47	.	263	26	.	.	.
038 AUTRICHE	104	14	.	24	.	46	20	.	.	.
042 ESPAGNE	1956	.	39	1	.	1067	765	.	.	84
048 YOUGOSLAVIE	371	.	41	.	.	.	330	.	.	.
052 TURQUIE	126	.	.	.	.	.	126	.	.	.
064 HONGRIE	1367	1344	.	23	.	.	.	.	.	.
346 KENYA	1505	384	759	.	.	238	124	.	.	.
390 AFR. DU SUD	125458	39771	31529	10632	.	1011	42277	.	.	238
400 ETATS-UNIS	1245	.	698	.	.	.	547	.	.	.
404 CANADA	1195	.	582	.	.	.	613	.	.	.
504 PEROU	8964	447	3722	66	8	.	4721	.	.	.
508 BRESIL	2942	.	164	2	35	55	2686	.	.	.
512 CHILI	19328	8259	4736	128	502	88	5615	.	.	.
524 URUGUAY	25187	580	4235	45	540	4	19758	.	.	25
528 ARGENTINE	12791	1466	9807	833	348	266	.	.	.	71
529 IL. FALKLAND	5559	.	.	11	.	.	5548	.	.	.
600 CHYPRE	327	.	.	.	.	.	273	.	.	54
604 LIBAN	716	.	50	.	.	.	666	.	.	.
608 SYRIE	1304	.	80	42	.	.	1007	.	.	175
612 IRAK	1187	.	.	.	.	.	1187	.	.	.
624 ISRAEL	128	.	.	.	.	.	111	.	.	17
632 ARABIE SAOUD	741	.	.	.	.	.	741	.	.	.
662 PAKISTAN	5151	.	.	.	.	.	5151	.	.	.
716 MONGOLIE	117	16	45	.	.	.	56	.	.	.
720 CHINE	809	.	243	9	.	.	557	.	.	.
800 AUSTRALIE	353325	85311	138032	101660	6385	3854	16156	.	.	1927
801 PAPOU-N.GUIN	337	.	.	.	337	.	.	.	.	.
804 NOUV.ZELANDE	165729	11437	58474	7304	2750	13742	57896	34	121	13971
814 OCEAN.NEO-Z.	1080	.	.	.	.	.	.	.	.	1080
1000 M O N D E	834610	153045	284630	141524	11750	41130	202167	396	744	19224
1010 INTRA-CE	87978	3274	10837	20611	806	20472	29596	362	619	1401
1011 EXTRA-CE	746632	149771	253793	120913	10944	20658	172572	34	124	17823
1020 CLASSE 1	656581	137220	229953	119667	9136	20007	124116	34	122	16326
1021 A E L E	7159	701	558	70	.	333	5390	.	1	106
1030 CLASSE 2	87665	11191	23553	1214	1808	649	47750	.	3	1497
1031 ACP (63)	1932	384	759	14	342	238	143	.	.	52
1040 CLASSE 3	2386	1360	288	32	.	1	705	.	.	.
268.20 LAINES DEGRAISSEE, BLANCHIE, EN MASSE										
001 FRANCE	21017	7386	.	9690	284	2907	649	.	101	.
002 BELG.-LUXBG.	13943	7936	1594	1405	1873	.	1072	42	21	.
003 PAYS-BAS	7245	1851	48	291	.	4615	283	15	142	.
004 RF ALLEMAGNE	8212	.	212	4234	313	999	252	97	2105	.
005 ITALIE	4549	2033	315	.	10	39	2150	.	2	.
006 ROYAUME-UNI	38448	4165	1672	9754	2244	8863	.	6287	5430	33
007 IRLANDE	899	.	57	9	.	32	801	.	.	.
008 DANEMARK	206	38	.	.	31	23	114	.	.	.
009 GRECE	354	12	.	.	.	.	342	.	.	.
024 ISLANDE	277	115	.	9	.	.	140	.	13	.
028 NORVEGE	726	214	.	213	.	14	39	.	246	.
030 SUEDE	394	352	.	.	.	.	39	.	3	.
036 SUISSE	206	137	20	18	.	14	.	.	17	.
038 AUTRICHE	1045	79	.	963	.	.	3	.	.	.
040 PORTUGAL	733	207	36	53	.	37	400	.	.	.
042 ESPAGNE	8792	2098	685	870	385	1215	2499	.	1005	35
058 RD.ALLEMANDE	179	.	13	.	.	40	126	.	.	.
064 HONGRIE	720	64	175	290	.	12	179	.	.	.
390 AFR. DU SUD	20452	4284	3155	4513	212	2156	6078	.	19	35
400 ETATS-UNIS	234	.	8	170	.	.	31	.	25	.
504 PEROU	1452	350	40	530	.	186	346	.	.	.
508 BRESIL	923	563	67	246	20	18	9	.	.	.
520 PARAGUAY	118	.	.	118	.	.	.	.	.	.
524 URUGUAY	9980	4940	999	2331	48	325	1337	.	.	.
528 ARGENTINE	27816	6110	4626	8778	175	8055	.	.	72	.
608 SYRIE	184	.	.	.	.	27	157	.	.	.
632 ARABIE SAOUD	399	.	.	94	.	.	305	.	.	.
636 KOWEIT	216	.	.	.	.	.	216	.	.	.
662 PAKISTAN	3660	105	176	.	30	574	2775	.	.	.
716 MONGOLIE	704	22	330	.	.	22	330	.	.	.
720 CHINE	376	85	152	3	.	5	131	.	.	.
800 AUSTRALIE	48055	4937	3960	26652	45	389	11742	.	51	279
804 NOUV.ZELANDE	135309	19776	16849	18102	6744	19123	39665	5403	3718	5929
814 OCEAN.NEO-Z.	134	54	.	.	.	.	.	.	80	.
1000 M O N D E	358884	68133	35191	89548	12427	49801	72559	11844	13051	6310
1010 INTRA-CE	94873	23421	3898	25383	4758	17477	5683	6441	7801	33

Origin / consignment Origine / provenance SITC	Quantity 1000 kg Quantités EUR 10	Deutschland	France	Italia	Nederland	Belg.-Lux.	UK	Ireland	Danmark	Ἑλλάδα
268.20										
1011 EXTRA-EC	83118	14436	10208	16010	2897	9922	24024	2238	1720	1663
1020 CLASS 1	65877	10163	7931	12226	2777	6577	20634	2238	1668	1663
1021 EFTA COUNTR.	1163	371	16	328		31	323	.	94	.
1030 CLASS 2	16187	4159	1958	3665	120	3305	2928	.	52	.
1031 ACP (63)	84	11	1	5	10	16	41	.	.	.
1040 CLASS 3	1058	114	320	120	.	41	483	.	.	.
268.30 FINE ANIMAL HAIR, NOT CARDED OR COMBED										
001 FRANCE	216	29	.	84	17	34	52	.	.	.
002 BELG.-LUXBG.	686	333	90	53	.	.	210	.	.	.
003 NETHERLANDS	500	224	4	50	.	219	.	3	.	.
004 FR GERMANY	355	.	24	205	11	78	37	.	.	.
005 ITALY	153	28	34	.	10	17	63	.	1	.
006 UTD. KINGDOM	741	218	224	177	10	110	.	1	.	1
009 GREECE	84	54	.	18	.	.	12	.	.	.
036 SWITZERLAND	89	23	10	32	.	16	8	.	.	.
038 AUSTRIA	12	.	.	2	.	10	.	.	.	.
040 PORTUGAL	15	13	.	2	.	.	.	.	.	.
042 SPAIN	32	3	12	5	.	.	12	.	.	.
048 YUGOSLAVIA	16	7	.	.	.	5	4	.	.	.
052 TURKEY	4073	.	667	55	.	12	3339	.	.	.
056 SOVIET UNION	125	.	.	.	.	.	125	.	.	.
062 CZECHOSLOVAK	218	115	12	30	.	13	48	.	.	.
064 HUNGARY	70	40	10	.	.	12	8	.	.	.
390 SOUTH AFRICA	3408	473	1209	835	.	.	891	.	.	.
400 USA	5022	357	541	651	54	14	3403	2	.	.
504 PERU	459	349	9	49	.	47	5	.	.	.
512 CHILE	27	4	1	17	.	.	5	.	.	.
516 BOLIVIA	26	4	.	.	.	12	10	.	.	.
528 ARGENTINA	665	149	282	230	.	4	.	.	.	.
616 IRAN	584	7	3	5	.	341	226	.	.	.
660 AFGHANISTAN	429	1	.	14	82	275	57	.	.	.
662 PAKISTAN	91	.	.	6	46	20	8	.	.	11
716 MONGOLIA	314	39	1	5	.	43	226	.	.	.
720 CHINA	5562	475	556	2334	51	402	1737	.	7	.
728 SOUTH KOREA	17	.	.	16	.	1	.	.	.	.
732 JAPAN	2	.	.	.	.	.	2	.	.	.
740 HONG KONG	6	.	.	2	.	.	4	.	.	.
800 AUSTRALIA	197	.	56	10	.	.	131	.	.	.
804 NEW ZEALAND	25	.	.	4	.	.	21	.	.	.
1000 **W O R L D**	24267	2949	3745	4897	279	1690	10682	6	7	12
1010 INTRA-EC	2737	888	376	587	47	459	373	5	1	1
1011 EXTRA-EC	21533	2061	3369	4310	233	1231	10309	2	7	11
1020 CLASS 1	12892	878	2494	1597	54	57	7812	2	.	.
1021 EFTA COUNTR.	116	36	10	36	.	26	8	.	.	.
1030 CLASS 2	2348	516	296	342	128	703	352	.	.	11
1031 ACP (63)	32	.	.	.	.	.	32	.	.	.
1040 CLASS 3	6291	669	579	2371	51	470	2144	.	7	.
268.51 HORSEHAIR AND HORSEHAIR WASTE, WHETHER OR NOT PUT UP ON A LAYER OR BETWEEN TWO LAYERS OF OTHER MATERIAL										
003 NETHERLANDS	353	224	7	34	.	5	79	.	3	1
004 FR GERMANY	78	.	9	3	2	2	57	.	3	2
005 ITALY	99	33	.	.	54	.	2	.	.	10
006 UTD. KINGDOM	14	4	1	3	.	2	.	3	1	.
008 DENMARK	23	14	.	.	8	.	1	.	.	.
064 HUNGARY	64	47	.	.	11	.	.	.	1	5
400 USA	125	85	.	1	39	.	.	.	1	.
508 BRAZIL	154	80	.	1	72	.	.	.	.	.
520 PARAGUAY	54	42	.	.	8	.	4	.	.	.
524 URUGUAY	132	75	.	.	48	.	5	.	4	.
528 ARGENTINA	279	229	7	.	41	.	.	.	1	1
720 CHINA	671	299	5	64	222	8	45	.	28	.
732 JAPAN	13	2	.	3	7	.	1	.	.	.
800 AUSTRALIA	70	61	.	.	.	.	9	.	.	.
1000 **W O R L D**	2403	1330	60	110	579	34	222	3	46	19
1010 INTRA-EC	627	309	18	39	66	27	144	3	8	13
1011 EXTRA-EC	1776	1021	42	71	512	8	78	.	38	6
1020 CLASS 1	315	191	23	5	77	.	15	.	4	.
1021 EFTA COUNTR.	43	22	11	1	.	.	5	.	4	.
1030 CLASS 2	693	477	14	3	174	.	18	.	6	1
1040 CLASS 3	772	354	5	64	262	8	45	.	29	5
268.59 OTHER COARSE ANIMAL HAIR, NOT CARDED OR COMBED										
001 FRANCE	43	12	.	12	3	.	6	.	10	.
002 BELG.-LUXBG.	1316	19	.	5	1292	.	.	.	.	.
003 NETHERLANDS	2735	1094	.	6	.	1027	.	601	7	.
004 FR GERMANY	184	.	3	6	63	28	70	14	.	.
006 UTD. KINGDOM	57	21	10	12	5	8	.	1	.	.
009 GREECE	240	194	10	5	31	.	.	.	.	.
400 USA	321	54	.	21	123	88	34	.	1	.
662 PAKISTAN	1049	194	23	12	820	.	.	.	.	.

Origin / consignment Origine / provenance CTCI	Value 1000 ECU Valeurs EUR 10	Deutschland	France	Italia	Nederland	Belg.-Lux.	UK	Ireland	Danmark	Ἑλλάδα
268.20										
1011 EXTRA-CE	263992	44712	31293	64166	7671	32324	66896	5403	5250	6277
1020 CLASSE 1	216257	32201	24713	51564	7385	22946	60670	5403	5098	6277
1021 A E L E	3382	1104	55	1256	.	64	622	.	280	.
1030 CLASSE 2	45605	12287	5909	12281	286	9298	5392	.	152	.
1031 ACP (63)	172	35	1	111	14	77	34	.	.	.
1040 CLASSE 3	2130	225	670	321	.	79	835	.	.	.
268.30 POILS FINS EN MASSE										
001 FRANCE	5251	467	.	2944	114	1017	705	.	4	.
002 BELG.-LUXBG.	7272	3038	1287	976	.	.	1971	.	.	.
003 PAYS-BAS	1544	377	16	501	.	635	.	15	.	.
004 RF ALLEMAGNE	7262	.	585	5545	11	956	155	.	.	.
005 ITALIE	3484	529	1445	.	6	321	1170	.	13	.
006 ROYAUME-UNI	12056	2462	3135	5544	50	833	.	8	3	21
009 GRECE	141	63	.	39	.	.	39	.	.	.
036 SUISSE	2556	347	459	992	.	523	235	.	.	.
038 AUTRICHE	152	6	.	13	.	133	.	.	.	.
040 PORTUGAL	188	163	.	25	.	.	.	.	.	.
042 ESPAGNE	294	4	79	194	.	.	17	.	.	.
048 YOUGOSLAVIE	204	87	.	.	.	78	39	.	.	.
052 TURQUIE	22309	.	3595	514	.	51	18149	.	.	.
056 U.R.S.S.	346	.	.	.	.	.	346	.	.	.
062 TCHECOSLOVAQ	1634	107	266	932	.	26	303	.	.	.
064 HONGRIE	915	210	148	8	.	392	157	.	.	.
390 AFR. DU SUD	35995	3926	14013	9325	.	.	8731	.	.	.
400 ETATS-UNIS	49376	3911	5409	7779	32	413	31817	15	.	.
504 PEROU	3166	2495	94	313	7	216	41	.	.	.
512 CHILI	545	154	55	300	.	.	36	.	.	.
516 BOLIVIE	126	48	.	1	.	48	29	.	.	.
528 ARGENTINE	4395	1121	1805	1443	.	26	.	.	.	.
616 IRAN	6034	206	96	146	.	3859	3727	.	.	.
660 AFGHANISTAN	3983	26	.	207	769	2412	569	.	.	26
662 PAKISTAN	583	.	.	63	308	177	9	.	.	.
716 MONGOLIE	4961	178	14	128	.	207	4434	.	.	.
720 CHINE	135263	13320	10443	67313	229	7805	36142	.	11	.
728 COREE DU SUD	474	.	.	463	.	11	.	.	.	.
732 JAPON	177	.	.	.	.	.	177	.	.	.
740 HONG-KONG	175	.	.	66	.	.	109	.	.	.
800 AUSTRALIE	1938	.	638	114	.	.	1186	.	.	.
804 NOUV.ZELANDE	171	.	.	27	.	.	141	.	3	.
1000 **M O N D E**	315306	33283	43628	105974	1530	20187	110584	39	35	46
1010 INTRA-CE	37038	6960	6468	15549	181	3772	4041	24	20	21
1011 EXTRA-CE	278271	26323	37160	90425	1349	16415	106543	15	15	26
1020 CLASSE 1	113365	8443	24194	18982	32	1196	60500	15	3	.
1021 A E L E	2896	515	459	1030	.	655	237	.	.	.
1030 CLASSE 2	21777	4066	2094	3053	1088	6789	4661	.	.	26
1031 ACP (63)	116	.	.	.	.	.	116	.	.	.
1040 CLASSE 3	143126	13814	10871	68390	229	8429	41382	.	11	.
268.51 CRINS ET DECHETS, MEME EN NAPPES										
003 PAYS-BAS	941	481	45	211	.	14	160	.	23	7
004 RF ALLEMAGNE	287	.	76	44	23	12	111	1	14	6
005 ITALIE	208	61	.	.	111	.	12	.	.	24
006 ROYAUME-UNI	161	90	12	20	2	12	.	17	8	.
008 DANEMARK	178	124	5	.	42	.	7	.	.	.
064 HONGRIE	112	84	.	.	11	.	.	.	5	12
400 ETATS-UNIS	201	106	.	2	93	.	.	.	.	.
508 BRESIL	353	125	.	3	220	.	.	.	5	.
520 PARAGUAY	188	118	.	.	39	.	31	.	.	.
524 URUGUAY	255	115	.	.	115	.	7	.	18	.
528 ARGENTINE	697	511	11	.	162	.	.	.	7	6
720 CHINE	3114	1113	34	348	1021	43	404	.	151	.
732 JAPON	288	189	.	26	41	.	32	.	.	.
800 AUSTRALIE	157	128	5	.	.	.	24	.	.	.
1000 **M O N D E**	7994	3640	227	676	2052	144	922	18	260	55
1010 INTRA-CE	2005	874	138	275	219	101	298	18	45	37
1011 EXTRA-CE	5989	2766	89	401	1833	43	623	.	216	18
1020 CLASSE 1	989	590	31	45	201	.	94	.	28	.
1021 A E L E	166	74	12	18	2	.	32	.	28	.
1030 CLASSE 2	1721	958	23	7	560	.	126	.	31	6
1040 CLASSE 3	3277	1208	34	348	1072	43	404	.	156	12
268.59 AUTRES POILS GROSSIERS EN MASSE										
001 FRANCE	147	51	.	67	2	.	7	.	20	.
002 BELG.-LUXBG.	2157	34	.	38	2085	.	.	.	.	.
003 PAYS-BAS	4374	2267	.	10	.	834	2	1246	15	.
004 RF ALLEMAGNE	447	.	37	45	114	50	170	31	.	.
006 ROYAUME-UNI	207	78	46	61	3	16	.	3	.	.
009 GRECE	289	238	14	7	30	.	.	.	.	.
400 ETATS-UNIS	353	140	.	17	82	62	43	8	1	.
662 PAKISTAN	681	221	22	10	428	.	.	.	.	.

Origin / consignment Origine / provenance SITC	Quantity EUR 10	1000 kg Deutschland	France	Italia	Nederland	Belg.-Lux.	UK	Ireland	Danmark	Quantités Ἑλλάδα
263.59										
664 INDIA	564	1			558	5				
720 CHINA	2641	341	93	20	2121	3	58		5	
1000 W O R L D	**9444**	**2062**	**186**	**101**	**5074**	**1196**	**187**	**615**	**23**	
1010 INTRA-EC	**4597**	**1344**	**23**	**45**	**1403**	**1063**	**87**	**615**	**17**	
1011 EXTRA-EC	**4845**	**717**	**163**	**56**	**3671**	**133**	**99**		**6**	
1020 CLASS 1	367	70	4	24	132	95	41		1	
1030 CLASS 2	1775	265	66	12	1398	34				
1040 CLASS 3	2703	383	93	20	2141	3	58		5	
263.61 WASTE OF SHEEP'S OR LAMBS' WOOL OR OF OTHER ANIMAL HAIR (FINE OR COARSE), N.E.S., NOT PULLED OR GARNETTED										
001 FRANCE	9612	538		5202	269	2556	961		17	69
002 BELG.-LUXBG.	8012	1005	3739	2199	508		508	10	21	22
003 NETHERLANDS	1521	484	119	42		761	9		106	
004 FR GERMANY	4745		777	2051	179	1319	224		99	96
005 ITALY	1599	101	805		42	164	457			10
006 UTD. KINGDOM	3682	351	589	1913	43	458		28	232	68
007 IRELAND	281	8			10		263			
024 ICELAND	152	32				15	105			
036 SWITZERLAND	992	141	152	383	7	171	132		6	
038 AUSTRIA	292	183		109						
040 PORTUGAL	154		50	13		91				
042 SPAIN	817	69	384	205		118	41			
052 TURKEY	32	1		21			10			
056 SOVIET UNION	354			354						
064 HUNGARY	909		237	390		73	209			
068 BULGARIA	216	44		72		91	9			
220 EGYPT	51		45				6			
390 SOUTH AFRICA	1949	51	447	482		180	785			4
400 USA	1370	7	465	384	5	16	493			
480 COLOMBIA	80		80							
504 PERU	547	106	26	140		129	144			
508 BRAZIL	961	228	174	196		316	47			
524 URUGUAY	2005	475	737	130	11	497	155			
528 ARGENTINA	772	133	237	207	16	179				
624 ISRAEL	242		86	147			9			
720 CHINA	122	20		1	91		10			
800 AUSTRALIA	2748	13	518	1227		526	462			
804 NEW ZEALAND	381	22	19	128		19	193			
1000 W O R L D	**54200**	**4051**	**18835**	**16308**	**1191**	**7727**	**5301**	**39**	**479**	**269**
1010 INTRA-EC	**29458**	**2487**	**6028**	**11406**	**1061**	**5277**	**2422**	**39**	**473**	**265**
1011 EXTRA-EC	**24743**	**1565**	**12807**	**4902**	**130**	**2450**	**2879**		**6**	**4**
1020 CLASS 1	9165	518	2035	3167	12	1158	2265		6	4
1021 EFTA COUNTR.	1682	355	202	555	7	295	262		6	
1030 CLASS 2	4702	944	1396	851	26	1121	364			
1040 CLASS 3	10874	102	9375	884	91	172	250			
263.62 WASTE OF SHEEP'S OR LAMBS' WOOL OR OF OTHER ANIMAL HAIR (FINE OR COARSE), N.E.S., PULLED OR GARNETTED (INCLUDING PULLED OR GARNETTED RAGS)										
001 FRANCE	316				1	241	62	1	11	
002 BELG.-LUXBG.	417		52	20	337		8			
003 NETHERLANDS	398					336	62			
004 FR GERMANY	392		56	23	208	20	85			
005 ITALY	306		1				305			
006 UTD. KINGDOM	329	63	70	12	92	20		43		29
036 SWITZERLAND	134	20	98		16					
400 USA	309			16			293			
1000 W O R L D	**2915**	**84**	**278**	**71**	**653**	**618**	**1124**	**44**	**12**	**31**
1010 INTRA-EC	**2266**	**63**	**179**	**55**	**637**	**617**	**630**	**44**	**12**	**29**
1011 EXTRA-EC	**647**	**20**	**99**	**16**	**16**		**494**			**2**
1020 CLASS 1	530	20	99	16	16		377			2
1021 EFTA COUNTR.	150	20	99		16		13			2
1030 CLASS 2	92						92			
263.70 SHEEP'S OR LAMBS' WOOL OR OTHER ANIMAL HAIR (FINE OR COARSE), CARDED OR COMBED (EXCLUDING WOOL TOPS)										
001 FRANCE	16253	4369		1855	346	8674	597	52	1	359
002 BELG.-LUXBG.	2791	2324	246	100	104		6	4		5
003 NETHERLANDS	275	68	87	31		25	36	28		
004 FR GERMANY	867		73	234	97	168	66	1	9	219
005 ITALY	836	336	278		16	20	140		1	43
006 UTD. KINGDOM	3021	959	448	892	67	262		173	65	155
008 DENMARK	144		1				143			
036 SWITZERLAND	326	207	26	42	2	11	32	1		5
038 AUSTRIA	73	14	9	1			48	1		
042 SPAIN	500	16	44	50		6	12			372
052 TURKEY	599	21	129	412			37			
390 SOUTH AFRICA	2787	69	410	1704	40	29	211	12		312
400 USA	455		3	359			83			
504 PERU	2169	256	251	1430			233			
508 BRAZIL	295	14				15				266
524 URUGUAY	297		3	3		19				272

Origin / consignment Origine / provenance CTCI	Value EUR 10	1000 ECU Deutschland	France	Italia	Nederland	Belg.-Lux.	UK	Ireland	Danmark	Valeurs Ἑλλάδα
263.59										
664 INDE	331	3			324	4				
720 CHINE	3607	989	127	43	2346	7	87		8	
1000 M O N D E	**13121**	**4269**	**314**	**331**	**5492**	**994**	**388**	**1288**	**45**	
1010 INTRA-CE	**7673**	**2672**	**96**	**229**	**2243**	**900**	**218**	**1280**	**35**	
1011 EXTRA-CE	**5449**	**1597**	**218**	**102**	**3249**	**95**	**170**	**8**	**10**	
1020 CLASSE 1	475	156	8	30	121	68	83	8	1	
1030 CLASSE 2	1297	414	83	10	770	20				
1040 CLASSE 3	3676	1027	127	62	2358	7	87		8	
263.61 DECHETS DE LAINE,DE POILS,NDA.SF EFFILOCH.										
001 FRANCE	23148	1223		14824	497	3919	2382		35	268
002 BELG.-LUXBG.	16350	2631	6735	5072	558		1218	31	35	70
003 PAYS-BAS	1338	283	118	49		804	9		75	
004 RF ALLEMAGNE	8848		1088	4634	155	2201	368		113	289
005 ITALIE	2517	259	1164		16	374	664			40
006 ROYAUME-UNI	7366	1242	986	3375	75	910		90	495	193
007 IRLANDE	170	4			11		155			
024 ISLANDE	196	48				15	133			
036 SUISSE	2079	231	308	840	6	354	336		4	
038 AUTRICHE	462	266		196						
040 PORTUGAL	350		141	33		176				
042 ESPAGNE	1253	99	651	280		170	53			
052 TURQUIE	106	4		15			87			
056 U.R.S.S.	589			589						
064 HONGRIE	1630		421	753		175	281			
068 BULGARIE	453	75		109		249	20			
220 EGYPTE	177		150				27			
390 AFR. DU SUD	4015	180	1094	977		385	1370			9
400 ETATS-UNIS	1790	9	401	465	4	44	867			
480 COLOMBIE	236		236							
504 PEROU	1405	380	75	431		250	269			
508 BRESIL	1837	436	387	416		542	56			
524 URUGUAY	3418	922	1184	262	12	702	336			
528 ARGENTINE	1682	263	624	415	13	367				
624 ISRAEL	409		57	347			5			
720 CHINE	136	44		2	64		26			
800 AUSTRALIE	4586	21	944	2311		625	685			
804 NOUV.ZELANDE	377	36	41	158		13	129			
1000 M O N D E	**87382**	**8684**	**16868**	**36788**	**1427**	**12294**	**9574**	**120**	**758**	**869**
1010 INTRA-CE	**59751**	**5841**	**10090**	**27953**	**1328**	**8208**	**4797**	**120**	**754**	**860**
1011 EXTRA-CE	**27632**	**3043**	**6778**	**8835**	**99**	**4086**	**4777**		**5**	**9**
1020 CLASSE 1	15431	893	3579	5422	9	1800	3714		5	9
1021 A E L E	3171	545	449	1108	6	564	494		5	
1030 CLASSE 2	9289	2012	2742	1940	25	1860	710			
1040 CLASSE 3	2912	138	457	1474	64	426	353			
263.62 EFFILOCHES DE LAINE ET DE POILS										
001 FRANCE	534			1	2	486	20	3	21	1
002 BELG.-LUXBG.	522		106	82	310		24			
003 PAYS-BAS	482					448	34			
004 RF ALLEMAGNE	490		130	115	106	36	101			
005 ITALIE	455	1	3				450			1
006 ROYAUME-UNI	583	173	125	16	162	37		22		48
036 SUISSE	237	17	205		15		194			
400 ETATS-UNIS	333			139						
1000 M O N D E	**4032**	**192**	**570**	**352**	**597**	**1006**	**1204**	**25**	**33**	**53**
1010 INTRA-CE	**3134**	**174**	**364**	**213**	**583**	**1006**	**687**	**25**	**32**	**50**
1011 EXTRA-CE	**899**	**17**	**206**	**139**	**15**	**1**	**518**		**1**	**3**
1020 CLASSE 1	710	17	206	139	15	1	329		1	2
1021 A E L E	273	17	206		15	1	31		1	2
1030 CLASSE 2	145						145			
263.70 LAINE ET POILS CARDES OU PEIGNES										
001 FRANCE	83785	29016		10453	1470	35896	3693	471	28	2758
002 BELG.-LUXBG.	18921	16527	972	822	490		22	35		53
003 PAYS-BAS	1355	344	409	172		104	126	200		
004 RF ALLEMAGNE	6588		985	1853	475	1262	356	1	25	1631
005 ITALIE	9161	3922	3739		296	169	698		23	314
006 ROYAUME-UNI	31888	7707	5338	13224	868	1311		1909	215	1316
008 DANEMARK	605		19				586			
036 SUISSE	6310	2824	700	2141	43	483	66	8	1	44
038 AUTRICHE	187	26	53	9			89	8		
042 ESPAGNE	3698	121	296	802		21	37			2421
052 TURQUIE	7215	162	1337	5428			288			
390 AFR. DU SUD	35319	742	5832	24359	397	224	1807	215		1743
400 ETATS-UNIS	6293		37	5871		18	367			
504 PEROU	24404	2726	2887	16666			2125			
508 BRESIL	1648	71		2		56				1519
524 URUGUAY	1698		16	21		137				1524

Origin / consignment Origine / provenance SITC	Quantity 1000 kg Quantités EUR 10	Deutschland	France	Italia	Nederland	Belg.-Lux.	UK	Ireland	Danmark	Ελλάδα
258.70										
528 ARGENTINA	474	.	7	266	.	8	11	.	.	182
624 ISRAEL	413	.	.	.	.	.	.	.	.	413
720 CHINA	5	.	.	5	.	.	.	.	.	.
800 AUSTRALIA	548	.	.	466	.	5	1	.	.	76
804 NEW ZEALAND	585	8	.	577	.	.	.	.	.	.
1000 **W O R L D**	33798	8667	2018	8451	670	9240	1706	270	76	2700
1010 **INTRA-EC**	24207	8058	1135	3112	629	9147	1011	257	76	782
1011 **EXTRA-EC**	9593	610	883	5339	41	93	696	14	.	1917
1020 CLASS 1	5907	340	622	3623	41	51	448	14	.	768
1021 EFTA COUNTR.	435	227	36	44	2	11	104	2	.	9
1030 CLASS 2	3667	269	261	1706	.	42	248	.	.	1141
1040 CLASS 3	20	.	.	11	.	.	.	.	.	9
263.01 OLD CLOTHING, CLOTHING ACCESS. TRAVELLING RUGS & BLANKETS, HOUSEHOLD LINEN & FURNISH. ARTICLES (NOT WITHIN HEADINGS 658.91, 659.2 THRU 659.82), OF TEXTILES, FOOTWEAR & HEADGEAR OF ANY MATERIAL, IN BULK OR IN BALES OR SIMILAR PACKINGS										
001 FRANCE	5516	425	.	203	877	3872	136	3	.	.
002 BELG.-LUXBG.	4269	59	2074	197	1819	.	80	.	.	40
003 NETHERLANDS	17683	399	3921	687	.	11881	730	20	37	8
004 FR GERMANY	43874	.	5645	5140	18220	13949	802	46	63	9
005 ITALY	7205	839	1709	.	824	3653	164	.	.	16
006 UTD. KINGDOM	485	54	57	52	49	44	.	223	6	.
008 DENMARK	793	57	.	19	589	112	16	.	.	.
030 SWEDEN	958	369	4	3	182	139	194	.	47	18
036 SWITZERLAND	3612	60	1977	844	372	357	2	.	.	.
038 AUSTRIA	1712	131	212	791	517	46	15	.	.	.
040 PORTUGAL	201	196	.	.	.	.	5	.	.	.
042 SPAIN	411	60	83	18	23	146	81	.	.	.
400 USA	6155	90	907	730	2114	1749	407	2	3	153
404 CANADA	303	134	2	20	91	5	51	.	.	.
800 AUSTRALIA	28	.	.	28	.	.	.	.	.	.
1000 **W O R L D**	93677	2901	16628	8757	25792	36152	2750	293	158	246
1010 **INTRA-EC**	79830	1833	13406	6302	22377	33511	1931	291	106	73
1011 **EXTRA-EC**	13819	1068	3194	2455	3414	2641	820	2	52	173
1020 CLASS 1	13711	1045	3186	2442	3407	2637	771	2	50	171
1021 EFTA COUNTR.	6803	760	2193	1639	1179	737	230	.	47	18
1030 CLASS 2	93	20	7	11	8	.	43	.	2	2
263.02 USED OR NEW RAGS, SCRAP TWINE, CORDAGE, ROPE AND CABLES AND WORN OUT ARTICLES OF TWINE, CORDAGE, ROPE OR CABLES										
001 FRANCE	14329	1467	.	8226	1128	2615	656	.	.	237
002 BELG.-LUXBG.	16425	2973	7329	2734	1833	.	1507	.	49	.
003 NETHERLANDS	27746	16270	4267	1191	.	2353	3298	22	337	8
004 FR GERMANY	69912	.	8621	33173	12140	15412	344	.	69	153
005 ITALY	8893	962	6967	.	101	133	185	.	.	545
006 UTD. KINGDOM	9431	97	1847	6162	466	33	.	720	93	13
008 DENMARK	2120	1112	.	601	132	110	165	.	.	.
009 GREECE	1319	93	25	1201	.	.	.	.	.	.
024 ICELAND	175	.	.	.	119	13	43	.	.	.
030 SWEDEN	1571	202	7	636	262	11	392	.	61	.
036 SWITZERLAND	11251	2644	1051	5804	1631	82	36	.	3	.
038 AUSTRIA	10063	2887	571	5568	822	215	.	.	.	.
042 SPAIN	351	21	94	180	42	11	3	.	.	.
048 YUGOSLAVIA	2717	75	.	2422	1	40	.	.	.	179
058 GERMAN DEM.R	10349	.	.	4349	5718	10	272	.	.	.
060 POLAND	2595	1693	.	784	118	.	.	.	.	.
062 CZECHOSLOVAK	3839	2991	.	848	.	.	.	.	.	.
064 HUNGARY	2345	1037	50	1160	.	98	.	.	.	.
066 ROMANIA	168	60	.	108	.	.	.	.	.	.
068 BULGARIA	936	738	.	198	.	.	.	.	.	.
212 TUNISIA	396	.	209	184	3	.	.	.	.	.
220 EGYPT	134	10	57	57	.	.	.	.	10	.
390 SOUTH AFRICA	36	.	9	7	.	.	12	.	.	8
400 USA	28922	752	1434	23479	303	884	1974	12	9	75
404 CANADA	1556	1	37	901	538	.	50	.	.	29
732 JAPAN	2627	308	1348	522	48	.	172	.	229	.
740 HONG KONG	1241	169	581	33	.	18	440	.	.	.
800 AUSTRALIA	176	.	8	158	.	.	10	.	.	.
1000 **W O R L D**	232949	36749	34640	101328	25499	22064	9761	754	890	1264
1010 **INTRA-EC**	150269	22975	29056	53299	15843	20656	6195	742	548	955
1011 **EXTRA-EC**	82642	13774	5584	47993	9655	1408	3566	12	342	308
1020 CLASS 1	59976	6906	4624	39939	3816	1283	2790	12	315	291
1021 EFTA COUNTR.	23504	5750	1694	12188	2884	349	567	.	72	.
1030 CLASS 2	2109	201	910	435	3	18	498	.	27	17
1040 CLASS 3	20558	6667	50	7619	5836	108	278	.	.	.
271.10 GUANO AND OTHER NATURAL ANIMAL OR VEGETABLE FERTILIZERS, WHETHER OR NOT MIXED TOGETHER, BUT NOT CHEMICALLY TREATED										
001 FRANCE	8610	1303	.	1050	882	5072	281	.	22	.
002 BELG.-LUXBG.	27705	3185	17724	21	6769	.	3	.	3	.
003 NETHERLANDS	86226	22028	1309	23	.	62801	64	.	1	.
004 FR GERMANY	88815	.	1643	844	83673	2161	40	.	454	.
005 ITALY	5376	1036	3890	.	253	15	180	.	.	.

Origin / consignment Origine / provenance CTCI	Value 1000 ECU Valeurs EUR 10	Deutschland	France	Italia	Nederland	Belg.-Lux.	UK	Ireland	Danmark	Ελλάδα
258.70										
528 ARGENTINE	3158	.	57	1830	.	37	109	.	.	1125
624 ISRAEL	3077	.	.	.	.	.	.	.	.	3077
720 CHINE	129	.	.	129	.	.	.	.	.	.
800 AUSTRALIE	3539	.	.	2909	.	44	22	.	.	564
804 NOUV.ZELANDE	2627	26	3	2595	.	1	2	.	.	.
1000 **M O N D E**	252224	64238	22680	89487	4039	39783	10646	2849	295	18227
1010 **INTRA-CE**	152395	57520	11461	26524	3599	38742	5569	2617	291	6072
1011 **EXTRA-CE**	99829	6718	11220	62962	440	1021	5077	232	4	12155
1020 CLASSE 1	65372	3920	8258	44167	440	790	2770	232	4	4791
1021 A E L E	6638	2869	753	2162	43	483	245	17	3	63
1030 CLASSE 2	34168	2798	2961	18574	.	230	2307	.	.	7298
1040 CLASSE 3	287	.	.	221	.	.	.	.	.	66
263.01 ARTICLES HABILLEMENT, COUVERTURE,LINGE,ETC										
001 FRANCE	3018	684	.	125	273	1604	330	1	1	.
002 BELG.-LUXBG.	4035	40	2942	192	679	.	85	.	.	97
003 PAYS-BAS	14402	655	5758	733	.	6319	804	46	68	19
004 RF ALLEMAGNE	23086	.	3302	2768	7506	7432	1842	77	138	21
005 ITALIE	5007	681	1373	.	574	2033	336	.	.	10
006 ROYAUME-UNI	1474	281	216	54	45	27	.	814	37	.
008 DANEMARK	370	33	.	9	242	47	39	.	.	.
030 SUEDE	583	152	15	3	88	37	160	.	122	6
036 SUISSE	1784	34	938	385	181	234	12	.	.	.
038 AUTRICHE	579	75	76	237	144	23	24	.	.	.
040 PORTUGAL	133	101	.	.	.	.	32	.	.	.
042 ESPAGNE	458	42	133	28	19	81	155	.	.	.
400 ETATS-UNIS	6571	215	1662	591	1434	649	1748	6	17	249
404 CANADA	263	104	5	14	55	5	80	.	.	.
800 AUSTRALIE	114	.	.	113	1	.	.	.	.	.
1000 **M O N D E**	62460	3190	16552	5321	11273	18528	5842	944	405	405
1010 **INTRA-CE**	51404	2376	13590	3883	9320	17463	3441	939	245	147
1011 **EXTRA-CE**	10989	814	2895	1438	1953	1065	2401	6	160	257
1020 CLASSE 1	10650	738	2843	1407	1941	1060	2259	6	141	255
1021 A E L E	3186	373	1029	628	432	325	269	.	124	6
1030 CLASSE 2	285	75	21	30	12	3	123	.	19	2
263.02 DRILLES,CHIFFONS,FICELLES,CORDES,CORDA.ETC										
001 FRANCE	4348	502	.	2629	287	470	327	.	.	133
002 BELG.-LUXBG.	5473	540	2620	906	820	.	555	.	32	.
003 PAYS-BAS	8886	3419	2380	504	.	801	1378	29	360	15
004 RF ALLEMAGNE	25650	.	3215	13576	4017	4440	223	.	63	116
005 ITALIE	5514	614	4118	.	123	50	257	.	.	352
006 ROYAUME-UNI	4843	48	1498	2601	215	69	.	274	129	9
008 DANEMARK	399	80	.	198	33	30	58	.	.	.
009 GRECE	939	92	19	828	.	.	.	.	.	.
024 ISLANDE	109	.	.	.	57	6	46	.	.	.
030 SUEDE	424	31	12	218	65	3	77	.	18	.
036 SUISSE	4271	709	462	2495	479	82	41	.	3	.
038 AUTRICHE	3068	1070	89	1615	227	67	.	.	.	.
042 ESPAGNE	214	20	47	120	15	7	5	.	.	.
048 YOUGOSLAVIE	1059	48	.	906	.	24	.	.	.	81
058 RD.ALLEMANDE	1315	.	.	536	740	3	36	.	.	.
060 POLOGNE	725	358	.	326	41	.	.	.	.	.
062 TCHECOSLOVAQ	600	296	.	304	.	.	.	.	.	.
064 HONGRIE	693	232	56	375	.	30	.	.	.	.
066 ROUMANIE	319	22	.	297	.	.	.	.	.	.
068 BULGARIE	485	357	.	128	.	.	.	.	.	.
212 TUNISIE	321	.	159	135	27	.	.	.	.	.
220 EGYPTE	131	17	51	50	.	.	.	.	13	.
390 AFR. DU SUD	145	.	120	7	.	.	12	.	.	6
400 ETATS-UNIS	18121	686	1255	13322	112	1058	1641	8	6	29
404 CANADA	847	.	56	546	198	.	31	.	.	16
732 JAPON	2473	353	1399	191	60	.	244	.	226	.
740 HONG-KONG	547	80	130	22	.	7	308	.	.	.
800 AUSTRALIE	181	.	6	166	.	.	9	.	.	.
1000 **M O N D E**	92822	9651	17803	43332	7541	7154	5387	312	875	767
1010 **INTRA-CE**	56085	5296	13851	21249	5505	5859	2811	304	585	625
1011 **EXTRA-CE**	36733	4355	3952	22079	2036	1294	2578	8	291	142
1020 CLASSE 1	31229	2922	3510	19733	1229	1255	2175	8	265	132
1021 A E L E	8119	1812	626	4410	842	167	233	.	29	.
1030 CLASSE 2	1260	116	386	325	27	7	363	.	26	10
1040 CLASSE 3	4245	1317	56	2021	781	33	37	.	.	.
271.10 GUANO, AUT.ENGRAIS NATUR.D'ORIG.ANIM.,VEG.										
001 FRANCE	789	185	.	149	95	300	53	.	7	.
002 BELG.-LUXBG.	1899	1076	545	1	271	.	2	.	4	.
003 PAYS-BAS	3218	1277	135	9	.	1780	15	.	.	.
004 RF ALLEMAGNE	1687	.	337	154	1030	109	14	.	43	.
005 ITALIE	623	152	404	.	35	6	26	.	.	.

Origin / consignment Origine / provenance SITC	Quantity 1000 kg EUR 10	Deutschland	France	Italia	Nederland	Belg.-Lux.	UK	Ireland	Danmark	Ελλάδα	Quantités
271.10											
006 UTD. KINGDOM	2511	15	.	.	3	.	.	2493	.	.	.
007 IRELAND	1799	20	.	.	.	.	1779	.	.	.	.
042 SPAIN	1555	.	1555	.	.	.	.	.	.	.	.
390 SOUTH AFRICA	1245	561	522	.	.	162	.	.	.	.	.
400 USA	1599	1448	.	148	.	2	.	.	.	.	1
504 PERU	2572	.	.	500	.	2072	.	.	.	.	.
1000 W O R L D	229188	30232	26716	2802	91698	72289	2389	2493	484	83	
1010 INTRA-EC	221047	27589	24566	1944	91581	70049	2346	2493	479	.	
1011 EXTRA-EC	8140	2643	2150	858	117	2241	43	.	5	83	
1020 CLASS 1	4927	2215	2150	358	17	169	12	.	5	1	
1021 EFTA COUNTR.	386	205	73	79	17	7	.	.	5	.	
1030 CLASS 2	2785	.	.	500	100	2072	31	.	.	82	
271.20 SODIUM NITRATE, NATURAL, CONTAINING NOT MORE THAN 16.3% BY WEIGHT OF NITROGEN											
002 BELG.-LUXBG.	9516	1056	599	.	7856	.	.	.	.	5	
512 CHILE	64357	137	5402	1500	24001	25637	7680	.	.	.	
1000 W O R L D	75191	1468	6032	1911	31857	25638	7701	16	49	519	
1010 INTRA-EC	10233	1331	630	325	7856	.	21	16	49	5	
1011 EXTRA-EC	64957	137	5402	1586	24001	25637	7680	.	.	514	
1030 CLASS 2	64357	137	5402	1500	24001	25637	7680	.	.	.	
271.31 NATURAL CALCIUM PHOSPHATES, NATURAL ALUMINIUM CALCIUM PHOSPHATES, APATITE AND PHOSPHATIC CHALK, UNGROUND DE: BREAKDOWN BY COUNTRIES INCOMPLETE											
001 FRANCE	3766	20	.	24	.	3722	.	.	.	.	
002 BELG.-LUXBG.	13792	11907	1885	.	.	.	.	.	.	.	
003 NETHERLANDS	52244	2121	684	.	.	40567	.	.	6872	.	
004 FR GERMANY	70008	.	.	21730	25	48250	.	3	.	.	
056 SOVIET UNION	45195	.	.	.	4100	.	.	.	41095	.	
202 CANARY ISLES	14071	.	.	.	.	.	.	.	.	14071	
204 MOROCCO	4048092	.	1489107	609528	455179	379534	950723	.	137773	26248	
208 ALGERIA	106490	.	106490	.	.	.	.	.	.	.	
212 TUNISIA	394492	16149	283988	.	3500	.	30850	.	.	60005	
220 EGYPT	52714	.	52714	.	.	.	.	.	.	.	
240 NIGER	12500	.	12500	.	.	.	.	.	.	.	
248 SENEGAL	720982	.	350993	50939	.	.	319050	.	.	.	
280 TOGO	915355	29381	379452	149993	348937	2792	4800	.	.	.	
329 ST. HELENA	5945	.	.	.	.	.	5945	.	.	.	
390 SOUTH AFRICA	193638	61267	.	14105	26484	.	357	.	91425	.	
400 USA	3102626	935861	806225	222834	779661	266339	91706	.	.	.	
608 SYRIA	35282	.	10518	24764	.	.	.	.	.	.	
624 ISRAEL	1463465	116953	505794	294357	540636	225	.	.	.	5500	
628 JORDAN	223729	2505	160241	60983	.	.	.	.	.	.	
977 SECRET CTRS.	803917	803917	.	.	.	.	.	.	.	.	
1000 W O R L D	12280677	1980220	4160590	1449270	2158538	741452	1405597	22	279164	105824	
1010 INTRA-EC	1140162	14188	2569	21754	25	92539	193	22	8872	.	
1011 EXTRA-EC	11338500	1162116	4158021	1427516	2158513	648913	1405404	.	270293	105824	
1020 CLASS 1	3296318	997128	806225	236953	806161	266363	82063	.	91425	.	
1030 CLASS 2	7995089	164988	3351797	1190563	1348252	382551	1313341	.	137773	105824	
1031 ACP (63)	1648837	29381	742945	200932	348937	2792	323850	.	.	.	
1040 CLASS 3	45195	.	.	.	4100	.	.	.	41095	.	
271.32 NATURAL CALCIUM PHOSPHATES, NATURAL ALUMINIUM CALCIUM PHOSPHATES, APATITE AND PHOSPHATIC CHALK, GROUND UK: NO BREAKDOWN BY COUNTRIES											
001 FRANCE	2807	145	.	24	34	59	2545	.	.	.	
002 BELG.-LUXBG.	6473	75	6384	.	14	.	.	.	.	.	
003 NETHERLANDS	19154	643	16586	.	.	385	1540	.	.	.	
004 FR GERMANY	6076	.	3	5270	206	1	.	593	3	.	
007 IRELAND	453	.	.	.	.	.	453	.	.	.	
030 SWEDEN	9489	.	.	.	.	.	9461	.	28	.	
056 SOVIET UNION	152211	.	.	.	133	152078	.	.	.	.	
204 MOROCCO	1504979	.	185142	73229	.	1222104	8338	2750	.	13416	
208 ALGERIA	25041	.	18088	.	.	.	.	.	.	6953	
212 TUNISIA	38771	.	21721	.	.	2220	14830	.	.	.	
248 SENEGAL	51101	.	479	.	.	8041	42581	.	.	.	
280 TOGO	184559	.	.	.	.	184559	.	.	.	.	
400 USA	28685	3	.	22804	2	5876	.	.	.	.	
624 ISRAEL	162751	49967	105794	.	.	.	.	.	6990	.	
628 JORDAN	3000	.	.	3000	.	.	.	.	.	.	
664 INDIA	3474	.	.	.	.	.	3474	.	.	.	
1000 W O R L D	2199342	50833	354224	104328	389	1575325	83470	3383	7021	20369	
1010 INTRA-EC	35005	863	22972	6294	254	447	4539	633	3	.	
1011 EXTRA-EC	2164337	49970	331252	99034	135	1574878	78931	2750	7018	20369	
1020 CLASS 1	38428	3	5	22806	2	5876	9708	.	28	.	
1021 EFTA COUNTR.	9496	.	5	2	.	.	9461	.	28	.	
1030 CLASS 2	1973678	49967	331225	76229	.	1416925	69223	2750	6990	20369	
1031 ACP (63)	235660	.	479	.	.	192600	42581	.	.	.	
1040 CLASS 3	152233	.	22	.	133	152078	.	.	.	.	

Origin / consignment Origine / provenance CTCI	Value 1000 ECU EUR 10	Deutschland	France	Italia	Nederland	Belg.-Lux.	UK	Ireland	Danmark	Ελλάδα	Valeurs
271.10											
006 ROYAUME-UNI	264	13	1	.	4	.	.	246	.	.	
007 IRLANDE	115	4	.	.	.	.	111	.	.	.	
042 ESPAGNE	108	.	108	.	.	.	.	.	.	.	
390 AFR. DU SUD	424	230	150	.	.	.	44	.	.	.	
400 ETATS-UNIS	417	328	.	71	.	.	9	.	.	9	
504 PEROU	546	.	.	143	.	403	.	.	.	.	
1000 M O N D E	10417	3358	1719	609	1508	2652	245	246	57	25	
1010 INTRA-CE	8597	2708	1422	315	1435	2196	220	246	55	.	
1011 EXTRA-CE	1821	648	297	295	73	455	26	.	2	25	
1020 CLASSE 1	1147	604	297	151	15	52	17	.	2	9	
1021 A E L E	167	44	39	59	15	8	.	.	2	.	
1030 CLASSE 2	629	.	.	143	58	403	9	.	.	16	
271.20 NITRATE DE SODIUM NATUREL											
002 BELG.-LUXBG.	1365	208	95	.	1060	.	.	.	.	2	
512 CHILI	8683	28	898	224	3019	3298	1216	.	.	.	
1000 M O N D E	10325	287	1010	338	4079	3299	1223	3	10	76	
1010 INTRA-CE	1540	259	112	86	1060	1	7	3	10	2	
1011 EXTRA-CE	8785	28	898	252	3019	3298	1216	.	.	74	
1030 CLASSE 2	8683	28	898	224	3019	3298	1216	.	.	.	
271.31 PHOSPHATES DE CALCIUM NATURELS NON MOULUS DE: VENTILATION PAR PAYS INCOMPLETE											
001 FRANCE	206	18	.	2	.	186	.	.	.	.	
002 BELG.-LUXBG.	772	686	86	.	.	.	.	.	.	.	
003 PAYS-BAS	3332	118	47	.	.	2059	.	.	1106	.	
004 RF ALLEMAGNE	2892	.	.	829	2	2060	.	1	.	.	
056 U.R.S.S.	2920	.	.	.	242	.	.	.	2678	.	
202 CANARIES	603	.	.	.	.	.	.	.	.	603	
204 MAROC	223685	.	81236	34728	25304	20378	53910	.	6646	1483	
208 ALGERIE	3825	.	3825	.	.	.	.	.	.	.	
212 TUNISIE	18445	733	13110	.	175	.	1717	.	.	2710	
220 EGYPTE	2325	.	2325	.	.	.	.	.	.	.	
240 NIGER	613	.	613	.	.	.	.	.	.	.	
248 SENEGAL	38370	.	17172	2875	.	.	18323	.	.	.	
280 TOGO	49958	1786	21306	8891	17521	149	305	.	.	.	
329 STE-HELENE	366	.	.	.	.	.	366	.	.	.	
390 AFR. DU SUD	11669	3564	.	886	1509	.	22	.	5688	.	
400 ETATS-UNIS	136532	42425	34756	11098	32773	10640	4840	.	.	.	
608 SYRIE	1555	.	373	1182	.	.	.	.	.	.	
624 ISRAEL	73123	5944	24603	14407	27911	3	.	.	.	255	
628 JORDANIE	11724	182	8409	3133	.	.	.	.	.	.	
977 SECRET	45323	45323	.	.	.	.	.	.	.	.	
1000 M O N D E	628588	100795	208063	78033	105443	35480	79598	4	16120	5052	
1010 INTRA-CE	7227	838	133	832	2	4305	5	4	1108	.	
1011 EXTRA-CE	576036	54634	207930	77201	105440	31174	79593	.	15012	5052	
1020 CLASSE 1	148210	45990	34756	11984	34266	10644	4862	.	5688	.	
1030 CLASSE 2	424906	8645	173173	65217	70912	20530	74731	.	6646	5052	
1031 ACP (63)	89143	1786	39292	11767	17521	149	18628	.	.	.	
1040 CLASSE 3	2920	.	.	.	242	.	.	.	2678	.	
271.32 PHOSPHATES DE CALCIUM NATURELS MOULUS UK: PAS DE VENTILATION PAR PAYS											
001 FRANCE	406	20	.	2	2	21	361	.	.	.	
002 BELG.-LUXBG.	230	6	222	.	2	.	.	.	.	.	
003 PAYS-BAS	1094	49	912	.	.	32	101	.	.	.	
004 RF ALLEMAGNE	413	.	5	265	22	2	.	116	3	.	
007 IRLANDE	116	.	.	.	.	.	116	.	.	.	
030 SUEDE	356	.	.	.	.	.	348	.	8	.	
056 U.R.S.S.	9595	.	.	.	.	9595	.	.	.	.	
204 MAROC	74566	.	10676	3994	.	58587	521	164	.	622	
208 ALGERIE	1098	.	807	.	.	.	.	.	.	291	
212 TUNISIE	2358	.	1037	.	.	205	1116	.	.	.	
248 SENEGAL	2244	.	32	.	.	435	1777	.	.	.	
280 TOGO	10451	.	.	.	.	10451	.	.	.	.	
400 ETATS-UNIS	1461	5	.	1191	15	250	.	.	.	.	
624 ISRAEL	8420	2452	5545	.	.	.	.	.	423	.	
628 JORDANIE	144	.	.	144	.	.	.	.	.	.	
664 INDE	133	.	.	.	.	.	133	.	.	.	
1000 M O N D E	113158	2532	19254	5596	40	79582	4506	299	434	913	
1010 INTRA-CE	2281	75	1139	267	25	58	577	136	4	.	
1011 EXTRA-CE	110877	2458	18114	5330	15	79524	3928	164	431	913	
1020 CLASSE 1	1861	5	9	1192	15	250	382	.	8	.	
1021 A E L E	366	.	9	1	.	.	348	.	8	.	
1030 CLASSE 2	99416	2452	18100	4138	.	69679	3547	164	423	913	
1031 ACP (63)	12695	.	32	.	.	10886	1777	.	.	.	
1040 CLASSE 3	9601	.	6	.	.	9595	.	.	.	.	

Origin / consignment Origine / provenance	Quantity	1000 kg								Quantités
SITC	EUR 10	Deutschland	France	Italia	Nederland	Belg.-Lux.	UK	Ireland	Danmark	Ελλάδα
271.40 POTASSIUM SALTS, NATURAL, CRUDE										
001 FRANCE	19720	.	.	10766	.	8954	.	.	.	.
004 FR GERMANY	40843	.	.	921	3095	16025	17327	.	1275	.
058 GERMAN DEM.R	10295	.	.	.	.	1901	8394	.	.	.
1000 **W O R L D**	70719	23	.	11687	3134	28880	25720	.	1275	.
1010 **INTRA-EC**	60425	23	.	11687	3134	26979	17327	.	1275	.
1011 **EXTRA-EC**	10295	.	.	.	.	1901	8394	.	.	.
1040 CLASS 3	10295	.	.	.	.	1901	8394	.	.	.
273.11 SLATE (INCLUDING SLATE NOT FURTHER WORKED THAN ROUGHLY SPLIT, ROUGHLY SQUARED OR SQUARED BY SAWING)										
001 FRANCE	63020	29575	.	5006	20119	8320	.	.	.	.
002 BELG.-LUXBG.	2206	1690	119	6	391	.	.	.	.	.
003 NETHERLANDS	1536	1008	17	18	.	468	22	.	3	.
004 FR GERMANY	14158	.	.	79	6241	1917	.	.	5921	.
005 ITALY	2215	126	1636	.	.	244	45	.	112	52
006 UTD. KINGDOM	9474	6493	530	.	71	24	.	129	2227	.
028 NORWAY	5638	184	.	.	2275	370	.	.	2809	.
030 SWEDEN	1989	177	.	.	23	48	.	.	1741	.
040 PORTUGAL	4996	2767	45	.	1473	674	.	.	37	.
042 SPAIN	474	336	75	.	.	.	63	.	.	.
390 SOUTH AFRICA	704	125	.	.	273	291	.	.	15	.
664 INDIA	1913	168	.	.	801	944	.	.	.	.
720 CHINA	1737	.	.	.	1638	.	41	.	58	.
1000 **W O R L D**	110713	43086	2421	5118	33341	13433	209	129	12924	52
1010 **INTRA-EC**	92667	38892	2301	5109	26823	10993	105	129	8263	52
1011 **EXTRA-EC**	18049	4195	120	10	6518	2441	104	.	4661	.
1020 CLASS 1	14069	3734	120	10	4043	1497	63	.	4602	.
1021 EFTA COUNTR.	12777	3273	45	10	3770	1092	.	.	4587	.
1030 CLASS 2	1930	168	.	.	818	944	.	.	.	.
1040 CLASS 3	2049	293	.	.	1657	.	41	.	58	.
273.12 MARBLE, TRAVERTINE, ECAUSSINE AND OTHER CALCAREOUS MONUMENTAL AND BUILDING STONE OF AN APPARENT SPECIFIC GRAVITY OF 2.5 OR MORE AND ALABASTER (INCLUDING SUCH STONE NOT FURTHER WORKED THAN ROUGHLY SPLIT, ROUGHLY SQUARED OR SQUARED BY SAWING)										
001 FRANCE	21730	2091	.	5626	210	3587	10216	.	.	.
002 BELG.-LUXBG.	250786	2308	1713	127	246486	.	115	27	10	.
003 NETHERLANDS	851	390	.	25	.	421	15	.	.	.
004 FR GERMANY	67736	.	60054	5377	1938	275	26	3	63	.
005 ITALY	60247	23603	23576	.	2336	3692	6342	401	227	70
006 UTD. KINGDOM	268	9	.	.	.	.	.	259	.	.
009 GREECE	21047	7113	400	13032	279	105	118	.	.	.
028 NORWAY	1574	250	9	1031	49	163	62	.	10	.
030 SWEDEN	30326	1	.	.	524	.	27997	54	1752	.
036 SWITZERLAND	2981	426	.	436	70	2049	.	.	.	.
038 AUSTRIA	45757	45749	.	1	.	7	.	.	.	.
040 PORTUGAL	43870	8068	4589	27305	129	3760	19	.	.	.
042 SPAIN	28763	356	3190	24904	98	114	83	18	.	.
048 YUGOSLAVIA	26603	1430	43	25130	.	.	.	.	.	.
052 TURKEY	8473	2002	198	6024	.	.	.	.	.	249
068 BULGARIA	1554	217	.	1222	.	.	.	.	.	115
204 MOROCCO	1972	.	.	1972	.	.	.	.	.	.
400 USA	570	308	.	148	.	114	.	.	.	.
404 CANADA	516	.	.	.	.	516	.	.	.	.
412 MEXICO	390	.	.	390	.	.	.	.	.	.
508 BRAZIL	12636	465	197	11184	.	790	.	.	.	.
528 ARGENTINA	311	18	.	233	.	.	.	.	.	60
616 IRAN	595	19	19	557	.	.	.	.	.	.
662 PAKISTAN	5695	.	1	5345	.	.	.	.	.	349
720 CHINA	885	.	299	538	48	.	.	.	.	.
800 AUSTRALIA	2104	.	.	2083	.	.	21	.	.	.
1000 **W O R L D**	641380	95921	94317	133867	252752	15698	45156	763	2062	844
1010 **INTRA-EC**	422863	35614	85742	24211	251248	8120	16867	691	300	70
1011 **EXTRA-EC**	218519	60307	8575	109656	1504	7578	28290	72	1763	774
1020 CLASS 1	192086	58590	8029	87304	1021	6768	28290	72	1763	249
1021 EFTA COUNTR.	124799	54493	4598	28953	773	5979	28186	54	1763	.
1030 CLASS 2	22119	585	217	20097	.	810	.	.	.	410
1040 CLASS 3	4314	1132	329	2255	483	.	.	.	.	115
273.13 GRANITE, PORPHYRY, BASALT, SANDSTONE AND OTHER MONUMENTAL AND BUILDING STONE, N.E.S. (INCLUDING SUCH STONE NOT FURTHER WORKED THAN ROUGHLY SPLIT, ROUGHLY SQUARED OR SQUARED BY SAWING)										
001 FRANCE	37559	13115	.	876	579	21949	1021	4	15	.
002 BELG.-LUXBG.	247288	716	1644	338	244580	.	.	10	.	.
003 NETHERLANDS	6736	3547	94	60	.	2835	200	.	.	.
004 FR GERMANY	1093520	.	9065	3683	1058357	22159	9	.	247	.
005 ITALY	77014	57917	16203	.	434	1280	1117	34	6	23
007 IRELAND	664	11	.	.	.	294	359	.	.	.
008 DENMARK	62090	61064	.	.	31	.	995	.	.	.
028 NORWAY	190633	10447	29511	23774	1399	2223	169	.	123110	.
030 SWEDEN	727454	92851	16077	46460	439955	48	2325	.	129738	.
032 FINLAND	308236	8783	38858	99337	157706	832	2504	71	99	46
036 SWITZERLAND	20900	13012	272	7595	20	.	.	.	1	.
038 AUSTRIA	39147	39046	.	51	50	.	.	.	.	.

Origin / consignment Origine / provenance	Value	1000 ECU								Valeurs
CTCI	EUR 10	Deutschland	France	Italia	Nederland	Belg.-Lux.	UK	Ireland	Danmark	Ελλάδα
271.40 SELS DE POTASSIUM NATURELS BRUTS										
001 FRANCE	1697	.	.	1101	.	596	.	.	.	.
004 RF ALLEMAGNE	1931	.	.	104	116	756	886	.	67	.
058 RD.ALLEMANDE	524	.	.	.	.	71	453	.	.	.
1000 **M O N D E**	4157	2	.	1205	119	1423	1341	.	67	.
1010 **INTRA-CE**	3633	2	.	1205	119	1352	888	.	67	.
1011 **EXTRA-CE**	524	.	.	.	.	71	453	.	.	.
1040 CLASSE 3	524	.	.	.	.	71	453	.	.	.
273.11 ARDOISE, BRUTE, REFENDUE, DEGROSSIE, SCIEE										
001 FRANCE	3589	1817	.	449	1000	323	.	.	.	.
002 BELG.-LUXBG.	507	372	27	4	104	.	.	.	.	.
003 PAYS-BAS	547	403	17	9	.	96	19	.	1	.
004 RF ALLEMAGNE	722	.	.	9	251	123	.	.	339	.
005 ITALIE	375	42	186	.	.	60	22	.	37	26
006 ROYAUME-UNI	568	305	69	.	24	1	.	21	148	.
028 NORVEGE	1692	79	.	.	1077	164	.	.	372	.
030 SUEDE	259	63	.	.	13	18	.	.	165	.
040 PORTUGAL	1343	827	7	.	359	138	.	.	12	.
042 ESPAGNE	130	99	9	.	.	.	22	.	.	.
390 AFR. DU SUD	323	70	.	.	121	125	.	.	7	.
664 INDE	547	55	.	.	260	232	.	.	.	.
720 CHINE	391	.	.	.	361	.	12	.	18	.
1000 **M O N D E**	11129	4181	315	470	3582	1347	85	21	1100	28
1010 **INTRA-CE**	6341	2939	299	470	1378	630	51	21	525	28
1011 **EXTRA-CE**	4787	1242	16	1	2203	716	34	.	575	.
1020 CLASSE 1	3810	1161	16	1	1569	484	22	.	557	.
1021 **A E L E**	3319	992	7	1	1448	321	.	.	550	.
1030 CLASSE 2	555	55	.	.	268	232	.	.	.	.
1040 CLASSE 3	421	25	.	.	366	.	12	.	18	.
273.12 MARBRES, TRAVERTINS, ECAUSSINES ET SIMIL.										
001 FRANCE	2276	597	.	763	43	716	157	.	.	.
002 BELG.-LUXBG.	3324	443	375	41	2327	.	129	7	2	.
003 PAYS-BAS	274	133	.	9	.	120	12	.	.	.
004 RF ALLEMAGNE	7203	.	6687	330	88	71	12	6	9	.
005 ITALIE	16889	7585	5059	.	633	980	2252	222	132	26
006 ROYAUME-UNI	118	3	.	.	.	.	.	115	.	.
009 GRECE	4556	1489	166	2741	71	23	66	.	.	.
028 NORVEGE	574	93	7	375	15	53	27	.	4	.
030 SUEDE	500	.	.	.	36	.	368	7	89	.
036 SUISSE	498	183	.	68	16	231	.	.	.	.
038 AUTRICHE	1058	1056	.	2	.	.	.	.	.	.
040 PORTUGAL	9359	1948	1125	5522	60	699	5	.	.	.
042 ESPAGNE	3910	120	407	3293	19	30	34	7	.	.
048 YOUGOSLAVIE	2713	215	15	2483	.	.	.	.	.	.
052 TURQUIE	1863	370	81	1339	.	.	.	.	.	73
068 BULGARIE	163	22	.	131	.	.	.	.	.	10
204 MAROC	535	.	.	535	.	.	.	.	.	.
400 ETATS-UNIS	121	42	.	42	.	34	2	1	.	.
404 CANADA	157	.	.	.	.	157	.	.	.	.
412 MEXIQUE	187	.	.	187	.	.	.	.	.	.
508 BRESIL	2708	85	96	2375	.	152	.	.	.	.
528 ARGENTINE	167	25	.	76	.	.	.	.	.	66
616 IRAN	171	4	10	157	.	.	.	.	.	.
662 PAKISTAN	2180	.	2	2016	.	.	.	.	.	162
720 CHINE	200	.	53	129	18	.	.	.	.	.
800 AUSTRALIE	382	.	.	377	.	.	5	.	.	.
1000 **M O N D E**	62616	14591	14089	23181	3416	3304	3097	365	238	337
1010 **INTRA-CE**	34745	10310	12287	3889	3162	1922	2656	350	143	28
1011 **EXTRA-CE**	27872	4281	1801	19292	255	1382	441	15	93	312
1020 CLASSE 1	21222	4029	1636	13536	186	1214	441	15	92	73
1021 **A E L E**	12010	3281	1133	5986	127	984	400	7	92	.
1030 CLASSE 2	6106	143	108	5459	.	168	.	.	.	228
1040 CLASSE 3	542	109	57	297	69	.	.	.	.	10
273.13 GRANIT, PORPHYRE, BASALTE, GRES ET SIMIL.										
001 FRANCE	3948	1078	.	91	64	2572	138	1	4	.
002 BELG.-LUXBG.	2566	226	363	38	1932	.	.	7	.	.
003 PAYS-BAS	735	333	15	13	.	337	37	.	.	.
004 RF ALLEMAGNE	12657	.	1000	580	10769	212	3	.	93	.
005 ITALIE	12805	10213	1906	.	125	292	221	21	3	24
007 IRLANDE	154	2	.	.	.	51	101	.	.	.
008 DANEMARK	1350	1185	.	.	5	.	157	.	.	.
028 NORVEGE	19153	2460	7679	6479	294	791	55	.	1395	.
030 SUEDE	28192	6789	2212	7718	6587	13	428	.	2445	.
032 FINLANDE	22112	1186	5118	13511	1847	140	271	21	11	7
036 SUISSE	2960	2491	49	418	2	.	.	.	.	.
038 AUTRICHE	1253	1244	.	5	4	.	.	.	.	.

Tab. 1

Import

January - December 1983 Janvier - Décembre

Origin / consignment Origine / provenance SITC	Quantity 1000 kg EUR 10	Deutschland	France	Italia	Nederland	Belg.-Lux.	UK	Ireland	Danmark	Quantités Ελλάδα
273.19										
040 PORTUGAL	11188	1506	149	5859	500	1663	1511	.	.	.
042 SPAIN	146467	2792	8378	135199	.	98	.	.	.	.
048 YUGOSLAVIA	461	46	.	375	.	.	40	.	.	.
052 TURKEY	5487	4439	.	1048	.	.	.	.	.	.
056 SOVIET UNION	6268	2421	129	3718	.	.	.	.	.	.
060 POLAND	3362	786	.	.	1600	976	.	.	.	.
062 CZECHOSLOVAK	1598	1487	.	111	.	.	.	.	.	.
330 ANGOLA	913	346	490	77	.	.	.	.	.	.
390 SOUTH AFRICA	180402	33482	62967	58784	8492	10807	4491	1330	.	49
400 USA	4439	46	.	4166	.	.	227	.	.	.
404 CANADA	7811	26	63	7589	.	114	.	19	.	.
508 BRAZIL	57740	823	104	56760	.	.	.	53	.	.
528 ARGENTINA	1883	210	121	1552	.	.	.	.	.	.
632 SAUDI ARABIA	947	.	923	24	.	.	.	.	.	.
664 INDIA	88319	25249	726	59672	2289	94	289	.	.	.
669 SRI LANKA	2955	.	.	2955	.	.	.	.	.	.
958 NOT DETERMIN	1941	.	.	1941	.	.	.	.	.	.
1000 **W O R L D**	3334708	374378	185883	522378	1916028	65447	15277	1952	253246	119
1010 **INTRA-EC**	1525727	136471	27114	5069	1304000	48561	3721	480	288	23
1011 **EXTRA-EC**	1807040	237907	158769	515369	612027	16886	11556	1473	252958	95
1020 CLASS 1	1642639	206477	156276	390238	608122	15786	11267	1420	252958	95
1021 EFTA COUNTR.	1297569	165645	84868	183074	599630	4767	6510	71	252958	46
1030 CLASS 2	152881	26662	2364	121099	2289	125	289	53	.	.
1040 CLASS 3	11522	4768	129	4032	1617	976	.	.	.	.
273.22 LIMESTONE FLUX AND CALCAREOUS STONE COMMONLY USED FOR THE MANUFACTURE OF LIME OR CEMENT										
001 FRANCE	336303	298962	.	.	3819	31522	1815	.	185	.
002 BELG.-LUXBG.	1388731	270843	162006	.	955680	.	.	.	.	.
004 FR GERMANY	15719	.	182	75	13228	1615	205	.	414	.
006 UTD. KINGDOM	266321	20334	.	.	102	142596	.	16415	86874	.
008 DENMARK	11625	10935	.	.	.	.	690	.	.	.
030 SWEDEN	84991	5571	.	.	.	24	20	.	79376	.
038 AUSTRIA	604257	604188	.	.	49	.	.	20	.	.
060 POLAND	9238	9238	.	.	.	.	.	.	.	.
062 CZECHOSLOVAK	23031	23031	.	.	.	.	.	.	.	.
1000 **W O R L D**	2742350	1244538	162291	75	973076	175851	3002	16537	166979	1
1010 **INTRA-EC**	2019384	601258	162268	75	973028	175827	2961	16495	87472	.
1011 **EXTRA-EC**	722968	643279	24	.	49	24	41	43	79507	1
1020 CLASS 1	689457	609778	24	.	49	24	41	43	79498	.
1021 EFTA COUNTR.	689411	609778	.	.	49	24	20	42	79498	.
1040 CLASS 3	32269	32269	.	.	.	.	.	.	.	.
273.23 GYPSUM AND ANHYDRITE										
001 FRANCE	741252	445476	.	.	139082	133278	23416	.	.	.
002 BELG.-LUXBG.	62432	44514	101	.	17801	.	16	.	.	.
003 NETHERLANDS	31867	21	.	.	.	31609	80	.	157	.
004 FR GERMANY	144060	.	364	39	108710	34373	148	.	420	6
006 UTD. KINGDOM	1641	40	20	89	.	.	.	1486	.	6
007 IRELAND	11465	.	.	.	.	.	11465	.	.	.
036 SWITZERLAND	12147	8	12139	.	.	.	.	.	.	.
038 AUSTRIA	107177	107171	4	.	.	2	.	.	.	.
042 SPAIN	215690	.	8250	.	11797	.	.	.	195643	.
204 MOROCCO	8047	2200	.	.	.	3847	2000	.	.	.
1000 **W O R L D**	1342459	599575	24812	132	279596	203107	37357	1488	196319	73
1010 **INTRA-EC**	992852	490122	485	128	265594	199259	35128	1486	577	73
1011 **EXTRA-EC**	349608	109453	24327	4	14002	3848	2229	2	195743	.
1020 CLASS 1	336077	107231	20389	4	12577	2	229	2	195643	.
1021 EFTA COUNTR.	120104	107179	12139	4	780	2	.	.	.	.
1030 CLASS 2	12006	2221	3938	.	.	3847	2000	.	.	.
273.24 CALCINED GYPSUM, AND PLASTERS WITH A BASIS OF CALCIUM SULPHATE, WHETHER OR NOT COLOURED, BUT NOT INCLUDING PLASTERS SPECIALLY PREPARED FOR USE IN DENTISTRY										
001 FRANCE	225977	31484	.	1075	25362	153268	14768	19	1	.
002 BELG.-LUXBG.	21686	15268	1084	.	5334	.	.	.	.	.
003 NETHERLANDS	1529	624	.	51	.	747	29	13	65	.
004 FR GERMANY	92053	.	5575	7561	62616	6953	3043	382	5667	256
005 ITALY	664	11	102	.	.	24	53	.	.	474
006 UTD. KINGDOM	3461	538	7	23	214	25	.	2631	13	10
007 IRELAND	30073	.	.	.	.	.	30073	.	.	.
030 SWEDEN	71531	.	2	.	.	.	2	4	71523	.
038 AUSTRIA	82283	80332	.	1951	.	.	.	.	.	.
400 USA	1626	16	66	801	43	113	227	320	16	.
404 CANADA	873	616	211	.	17	.	29	.	.	.
1000 **W O R L D**	533480	128947	8536	11486	93586	161155	48225	3424	77382	739
1010 **INTRA-EC**	375473	47958	6767	8710	93526	161018	47965	3045	5745	739
1011 **EXTRA-EC**	158006	80989	1769	2776	60	137	260	379	71636	.
1020 CLASS 1	157984	80969	1769	2776	60	137	258	379	71636	.
1021 EFTA COUNTR.	153840	80335	3	1951	.	22	2	4	71523	.

Origin / consignment Origine / provenance CTCI	Value 1000 ECU EUR 10	Deutschland	France	Italia	Nederland	Belg.-Lux.	UK	Ireland	Danmark	Valeurs Ελλάδα
273.13										
040 PORTUGAL	1136	99	18	802	34	76	107	.	.	.
042 ESPAGNE	8921	312	475	8129	.	5	.	.	.	.
048 YOUGOSLAVIE	136	11	.	113	.	.	12	.	.	.
052 TURQUIE	1144	806	.	338	.	.	.	.	.	.
056 U.R.S.S.	737	231	19	480	.	.	.	7	.	.
060 POLOGNE	171	69	.	.	66	36	.	.	.	.
062 TCHECOSLOVAQ	198	192	.	6	.	.	.	.	.	.
330 ANGOLA	218	69	126	23	.	.	.	.	.	.
390 AFR. DU SUD	32422	5292	10368	12159	1276	2023	935	337	.	32
400 ETATS-UNIS	1468	13	2	1349	.	2	102	.	.	.
404 CANADA	2081	11	27	1985	.	37	.	21	.	.
508 BRESIL	14088	211	21	13820	.	.	.	36	.	.
528 ARGENTINE	498	42	22	434	.	.	.	.	.	.
632 ARABIE SAOUD	125	.	112	13	.	.	.	.	.	.
664 INDE	15245	4707	147	9943	369	21	58	.	.	.
669 SRI LANKA	457	.	.	457	.	.	.	.	.	.
958 NON DETERMIN	399	.	.	399	.	.	.	.	.	.
1000 **M O N D E**	187548	41326	29696	79392	23376	6618	2627	491	3958	64
1010 **INTRA-CE**	34353	13065	3300	768	12897	3469	659	69	102	24
1011 **EXTRA-CE**	152794	28261	26396	78224	10479	3149	1968	422	3856	39
1020 CLASSE 1	120983	22716	25948	53007	10042	3086	1910	379	3856	39
1021 A E L E	74808	16269	15076	28933	8766	1020	860	21	3856	7
1030 CLASSE 2	30659	5037	429	24704	369	26	58	36	.	.
1040 CLASSE 3	1151	507	19	513	69	36	.	7	.	.
273.22 CASTINES ET PIERRES A CHAUX OU A CIMENT										
001 FRANCE	2063	1588	.	.	57	257	138	.	23	.
002 BELG.-LUXBG.	9932	1816	1212	.	6904	.	.	.	.	.
004 RF ALLEMAGNE	279	.	17	4	177	37	20	.	24	.
006 ROYAUME-UNI	3559	215	.	.	10	1448	.	959	927	.
008 DANEMARK	220	189	.	.	.	.	31	.	.	.
030 SUEDE	1069	78	.	.	.	1	9	.	981	.
038 AUTRICHE	430	427	.	.	2	.	.	1	.	.
060 POLOGNE	137	137	.	.	.	.	.	.	.	.
062 TCHECOSLOVAQ	268	268	.	.	.	.	.	.	.	.
1000 **M O N D E**	18064	4768	1231	4	7149	1743	232	976	1961	.
1010 **INTRA-CE**	16097	3813	1229	4	7148	1743	215	972	973	.
1011 **EXTRA-CE**	1968	955	1	.	2	1	17	4	988	.
1020 CLASSE 1	1520	509	1	.	2	1	17	4	986	.
1021 A E L E	1510	508	.	.	2	1	9	4	986	.
1040 CLASSE 3	405	405	.	.	.	.	.	.	.	.
273.23 GYPSE ET ANHYDRITE										
001 FRANCE	9173	4926	.	.	2159	1582	506	.	.	.
002 BELG.-LUXBG.	557	359	7	.	186	.	5	.	.	.
003 PAYS-BAS	151	2	.	.	.	114	12	.	23	.
004 RF ALLEMAGNE	1575	.	33	12	1158	333	12	.	26	1
006 ROYAUME-UNI	225	26	4	44	.	.	.	150	.	1
007 IRLANDE	264	.	.	.	.	.	264	.	.	.
036 SUISSE	134	1	133	.	.	.	.	.	.	.
038 AUTRICHE	1546	1543	.	2	.	1	.	.	.	.
042 ESPAGNE	2420	.	129	.	132	.	.	.	2159	.
204 MAROC	318	61	.	.	.	202	55	.	.	.
1000 **M O N D E**	16850	6949	402	58	3691	2232	934	151	2212	21
1010 **INTRA-CE**	11980	5327	44	56	3503	2029	801	150	49	21
1011 **EXTRA-CE**	4870	1622	358	2	188	203	133	1	2163	.
1020 CLASSE 1	4203	1559	263	2	140	1	78	1	2159	.
1021 A E L E	1689	1545	133	2	8	1	.	.	.	.
1030 CLASSE 2	415	63	95	.	.	202	55	.	.	.
273.24 PLATRES,M.COLORES,ADDITIONNES,NON DENTAIRE										
001 FRANCE	9472	1458	.	174	1575	5037	1225	3	.	.
002 BELG.-LUXBG.	1264	625	114	.	525	.	.	.	.	.
003 PAYS-BAS	273	89	.	19	.	133	14	4	14	.
004 RF ALLEMAGNE	6049	.	950	674	2909	384	537	46	484	65
005 ITALIE	109	6	29	.	.	2	3	.	.	67
006 ROYAUME-UNI	748	226	4	10	91	9	.	403	3	2
007 IRLANDE	2727	.	.	.	.	.	2727	.	.	.
030 SUEDE	639	.	4	.	.	.	2	11	622	.
038 AUTRICHE	4470	4261	.	209	.	.	.	.	.	.
400 ETATS-UNIS	671	13	67	295	22	53	66	141	12	.
404 CANADA	209	149	38	.	8	.	14	.	.	.
1000 **M O N D E**	26786	6838	1288	1383	5131	5619	4594	652	1149	134
1010 **INTRA-CE**	20647	2412	1097	877	5100	5584	4506	456	501	134
1011 **EXTRA-CE**	6139	4425	189	506	31	35	89	196	648	.
1020 CLASSE 1	6132	4424	189	506	31	55	83	196	648	.
1021 A E L E	5111	4261	5	209	.	1	2	11	622	.

Origin / consignment Origine / provenance SITC	Quantity 1000 kg EUR 10	Deutschland	France	Italia	Nederland	Belg.-Lux.	UK	Ireland	Danmark	Ελλάδα
273.30 SANDS, NATURAL, OF ALL KINDS, WHETHER OR NOT COLOURED (OTHER THAN METAL-BEARING SANDS FALLING WITHIN DIVISION 28)										
001 FRANCE	2971874	2133930	.	541208	9162	284756	2702	44	.	72
002 BELG.-LUXBG.	2512962	197240	1037279	227170	895235	.	43752	20838	27463	63985
003 NETHERLANDS	7846499	727729	157707	42	.	6958166	1804	983	15	53
004 FR GERMANY	6948636	.	50581	100994	5745364	1040323	2437	1210	7637	90
005 ITALY	1193	154	616	.	39	34	5	.	.	345
006 UTD. KINGDOM	900914	126	802379	170	66	21846	.	75919	407	1
007 IRELAND	4959	.	.	.	425	.	4534	.	.	.
008 DENMARK	64635	64379	.	.	.	.	256	.	.	.
028 NORWAY	247049	82284	750	2730	156648	3257	153	750	477	.
030 SWEDEN	34766	384	.	675	58	705	.	1	30917	2026
036 SWITZERLAND	109689	694	3293	105694	5	.	.	.	3	.
038 AUSTRIA	29127	24964	.	3951	70	47	.	.	.	95
042 SPAIN	5236	73	.	344	106	69	.	.	17	4627
048 YUGOSLAVIA	7329	5	.	3283	.	.	.	.	.	4041
060 POLAND	99046	99046	.	.	.	.	.	.	.	.
068 BULGARIA	12350	.	.	.	.	.	.	.	.	12350
390 SOUTH AFRICA	5342	.	.	.	81	3842	1049	370	.	.
400 USA	8227	838	190	507	2292	2670	1643	83	.	4
958 NOT DETERMIN	166445	.	.	.	.	166330	.	115	.	.
1000 **W O R L D**	21982934	3332209	2053053	989901	6810999	8482082	59557	100330	67098	87705
1010 INTRA-EC	21251741	3123578	2048561	869633	6650292	8305125	55489	98994	35522	64547
1011 EXTRA-EC	564751	208632	4492	120268	160707	10628	4068	1222	31576	23158
1020 CLASSE 1	451641	109299	4467	120088	160659	10590	2947	1222	31576	10793
1021 EFTA COUNTR.	425077	108326	4043	115951	158163	4009	154	751	31559	2121
1030 CLASSE 2	1670	287	26	155	48	38	1101	.	.	15
1040 CLASSE 3	111441	99046	.	25	.	.	20	.	.	12350
273.40 PEBBLES, CRUSHED STONE, GRAVEL, MACADAM AND TARRED MACADAM, COMMONLY USED FOR CONCRETE AGGREGATES ETC; FLINT & SHINGLE; GRANULES, CHIPPINGS AND POWDER OF STONES FALLING WITHIN HEADING 273.12 OR 273.13										
001 FRANCE	7604010	5807861	.	8337	1070514	574517	140068	500	1891	322
002 BELG.-LUXBG.	8072149	288625	3144099	178	4636229	.	2907	.	5	106
003 NETHERLANDS	2459421	289053	53	67	.	2056007	113908	.	278	59
004 FR GERMANY	11608804	.	37096	1780	1096077	597868	2955	6	8275	53
005 ITALY	216517	96726	16925	.	8265	58211	36127	263	.	.
006 UTD. KINGDOM	2286065	156639	214038	481	558508	1109917	.	246452	30	.
007 IRELAND	265588	41815	12110	.	10	1	211652	.	.	.
008 DENMARK	1416462	1411610	.	104	3030	5	1683	30	.	.
028 NORWAY	826363	609258	47397	.	42663	40534	10004	.	76507	.
030 SWEDEN	1286545	581138	.	.	307	8855	1939	4	694302	.
032 FINLAND	1503	.	.	.	.	.	4	.	1499	.
036 SWITZERLAND	52997	9934	42525	212	106	104	115	1	.	.
038 AUSTRIA	326840	318794	71	389	6001	1585	.	.	.	.
042 SPAIN	91101	1	74150	45	48	.	16727	60	20	50
060 POLAND	171281	171281	.	.	.	.	.	.	.	.
400 USA	2516	51	226	212	1619	18	389	1	.	.
404 CANADA	706	.	642	9	.	.	55	.	.	.
958 NOT DETERMIN	451259	.	11	.	.	451231	.	17	.	.
1000 **W O R L D**	37187026	9792105	3589398	14277	17288183	4898853	573437	247335	782807	631
1010 INTRA-EC	33929017	8092332	3424320	10947	17237328	4396525	509297	247251	10477	540
1011 EXTRA-EC	2808751	1699774	165067	3330	50855	51096	64140	67	772331	91
1020 CLASS 1	2608045	1519228	165060	3275	50782	51096	46141	67	772327	69
1021 EFTA COUNTR.	2498559	1519140	90042	601	49115	51078	16271	5	772307	.
1030 CLASS 2	9433	49	6	7	73	.	9292	.	4	.
1040 CLASS 3	189273	180497	.	47	.	.	8707	.	.	22
274.10 SULPHUR OF ALL KINDS (OTHER THAN SUBLIMED, PRECIPITATED OR COLLOIDAL SULPHUR) **UK: NO BREAKDOWN BY COUNTRIES FOR QUANTITIES**										
001 FRANCE	206483	4711	.	60915	66905	44252	.	.	.	29700
002 BELG.-LUXBG.	24090	21370	627	.	2069	.	.	12	.	12
003 NETHERLANDS	46618	457	18	.	.	46129	.	.	14	.
004 FR GERMANY	300968	.	31850	11981	169337	27138	.	90	60570	2
005 ITALY	1552	525	1027	.	.	.	.	.	.	.
006 UTD. KINGDOM	2560	11	.	2	2200	24	.	311	1	11
008 DENMARK	3263	3263	.	.	.	.	.	.	.	.
028 NORWAY	651	651	.	.	.	.	.	.	.	.
036 SWITZERLAND	6108	.	.	6108	.	.	.	.	.	.
040 PORTUGAL	.	.	.	.	.	.	.	.	.	.
042 SPAIN	1253	.	1253	.	.	.	.	.	.	.
060 POLAND	531780	68382	302887	37935	38146	73268	.	20	320	10822
240 NIGER	.	.	.	.	.	.	.	.	.	.
400 USA	297798	38595	15143	54404	19107	170494	.	55	.	.
404 CANADA	434344	176634	154211	64499	1239	37761	.	.	.	.
412 MEXICO	30971	.	30971	.	.	.	.	.	.	.
476 NL ANTILLES	19458	.	.	19458	.	.	.	.	.	.
612 IRAQ	23160	.	.	20456	.	.	.	.	.	2704
624 ISRAEL	9477	9477	.	.	.	.	.	.	.	.
632 SAUDI ARABIA	158734	2757	.	155977	.	.	.	.	.	.
636 KUWAIT	33151	.	.	33151	.	.	.	.	.	.
1000 **W O R L D**	2975806	327348	537986	464906	299006	399067	842801	493	60905	43294
1010 INTRA-EC	585534	30337	33522	72897	240511	117544	.	413	60585	29725
1011 EXTRA-EC	1547471	297011	504464	392009	58495	281523	.	80	320	13569

Origin / consignment Origine / provenance CTCI	Value 1000 ECU EUR 10	Deutschland	France	Italia	Nederland	Belg.-Lux.	UK	Ireland	Danmark	Ελλάδα
273.30 SABLE NATUREL DE TOUTES ESPECES										
001 FRANCE	26762	7425	.	17144	223	1688	228	7	.	47
002 BELG.-LUXBG.	31042	3658	8866	6745	6928	.	1649	482	380	2354
003 PAYS-BAS	26635	4159	1445	13	.	20700	232	71	6	9
004 RF ALLEMAGNE	24849	.	1113	4526	14305	3986	388	69	439	23
005 ITALIE	194	21	97	.	32	4	3	.	.	37
006 ROYAUME-UNI	3293	29	2271	53	24	53	.	780	82	1
007 IRLANDE	180	.	.	.	1	.	179	.	.	.
008 DANEMARK	559	510	.	.	.	.	49	.	.	.
028 NORVEGE	3510	1301	43	134	1827	104	24	52	25	.
030 SUEDE	381	18	.	41	9	26	2	.	223	62
036 SUISSE	3919	26	33	3858	1	.	.	.	1	.
038 AUTRICHE	969	760	.	184	3	7	.	.	.	15
042 ESPAGNE	225	6	.	50	9	8	.	.	3	147
048 YOUGOSLAVIE	199	2	.	66	.	.	.	.	.	131
060 POLOGNE	118	118	.	.	.	.	.	.	.	.
068 BULGARIE	300	.	.	.	.	.	.	.	.	300
390 AFR. DU SUD	480	.	.	.	46	261	44	129	.	.
400 ETATS-UNIS	4435	713	445	257	1806	433	734	42	1	4
958 NON DETERMIN	279	.	.	.	.	276	.	3	.	.
1000 **M O N D E**	128830	18819	14417	33169	25283	27584	3651	1617	1177	3133
1010 INTRA-CE	113528	15803	13793	28493	21512	26432	2729	1389	906	2471
1011 EXTRA-CE	15023	3016	625	4676	3771	856	921	225	271	662
1020 CLASSE 1	14390	2859	570	4656	3765	846	840	225	271	356
1021 A E L E	8918	2104	75	4282	1899	137	26	52	267	76
1030 CLASSE 2	204	38	54	16	6	10	77	.	.	3
1040 CLASSE 3	428	118	1	4	.	.	5	.	.	300
273.40 CAILLOUX, PIERRES CONCASSEES, GRAVIERS ETC										
001 FRANCE	32497	18844	.	1007	6765	3922	1639	29	207	84
002 BELG.-LUXBG.	43154	2414	18061	77	22543	.	27	.	3	29
003 PAYS-BAS	12341	2462	16	6	.	9103	683	.	79	12
004 RF ALLEMAGNE	64236	.	898	149	56826	5905	68	14	363	13
005 ITALIE	7605	2784	714	.	359	2270	1457	21	.	.
006 ROYAUME-UNI	10157	1144	711	82	1899	4159	.	2158	4	.
007 IRLANDE	2559	434	148	.	.	1	1976	.	.	.
008 DANEMARK	9452	9261	.	19	106	.	60	6	.	.
028 NORVEGE	8928	5961	641	.	486	624	349	.	867	.
030 SUEDE	11838	5037	.	.	18	388	58	1	6336	.
032 FINLANDE	101	.	.	.	.	.	2	.	99	.
036 SUISSE	476	218	193	17	5	11	32	.	.	.
038 AUTRICHE	4166	3656	6	28	357	119	.	.	.	.
042 ESPAGNE	1460	1	907	9	10	.	513	3	4	13
060 POLOGNE	611	611	.	.	.	.	.	.	.	.
400 ETATS-UNIS	181	18	77	41	16	5	24	.	.	.
404 CANADA	174	.	164	1	.	.	9	.	.	.
958 NON DETERMIN	1610	.	1	.	.	1609	.	.	.	.
1000 **M O N D E**	211964	52885	22558	1502	89396	28116	7155	2232	7961	159
1010 INTRA-CE	181999	37343	20548	1340	88498	25360	5889	2228	655	138
1011 EXTRA-CE	28355	15542	2009	162	898	1147	1266	4	7306	21
1020 CLASSE 1	27495	14897	2001	148	896	1147	1078	4	7305	19
1021 A E L E	25575	14875	852	45	870	1142	489	1	7301	.
1030 CLASSE 2	182	7	8	10	2	.	155	.	.	.
1040 CLASSE 3	676	637	.	4	.	.	32	.	.	3
274.10 SOUFRES DE TOUTES ESPECES,SF SUBLIME ETC. **UK: PAS DE VENTILATION PAR PAYS POUR LES QUANTITES**										
001 FRANCE	62765	580	.	7993	9668	6757	33498	.	.	4269
002 BELG.-LUXBG.	5982	2582	151	.	352	.	2889	4	.	4
003 PAYS-BAS	7582	44	4	.	.	5533	1997	.	4	.
004 RF ALLEMAGNE	47349	.	4368	1716	23717	4132	4271	98	9046	1
005 ITALIE	503	181	322	.	.	.	.	.	.	.
006 ROYAUME-UNI	468	1	.	3	309	3	.	145	1	6
008 DANEMARK	148	148	.	.	.	.	.	.	.	.
028 NORVEGE	983	46	.	.	.	.	937	.	.	.
036 SUISSE	799	.	.	799	.	.	.	.	.	.
040 PORTUGAL	422	.	.	.	.	.	422	.	.	.
042 ESPAGNE	303	.	303	.	.	.	.	.	.	.
060 POLOGNE	107510	9485	42127	5008	5331	10854	33214	4	83	1404
240 NIGER	376	.	.	.	.	.	376	.	.	.
400 ETATS-UNIS	65367	6624	1879	6840	2802	25338	21848	36	.	.
404 CANADA	59078	21421	18270	9055	158	4546	5628	.	.	.
412 MEXIQUE	16848	.	4337	.	.	.	12511	.	.	.
476 ANTILLES NL	2383	.	.	2383	.	.	.	.	.	.
612 IRAK	3064	.	.	2692	.	.	.	.	.	372
624 ISRAEL	1139	1139	.	.	.	.	.	.	.	.
632 ARABIE SAOUD	19572	163	.	19409	.	.	.	.	.	.
636 KOWEIT	4124	.	.	4124	.	.	.	.	.	.
1000 **M O N D E**	406825	42431	71761	60025	42339	57163	117622	290	9137	6057
1010 INTRA-CE	124819	3536	4845	9712	34047	16425	42675	248	9051	4280
1011 EXTRA-CE	282005	38894	66916	50313	8292	40738	74947	42	86	1777

Origin / consignment Origine / provenance SITC	Quantity 1000 kg EUR 10	Deutschland	France	Italia	Nederland	Belg.-Lux.	UK	Ireland	Danmark	Quantités Ελλάδα
274.10										
1020 CLASS 1	740207	215882	170607	125011	20349	208255	.	60	.	43
1021 EFTA COUNTR.	6766	651		6108	2	.	.	5	.	.
1030 CLASS 2	274951	12234	30971	229042	.	.	.	.	.	2704
1031 ACP (63)										
1040 CLASS 3	532315	68895	302887	37957	38146	73268	.	20	320	10822
274.20 IRON PYRITES, UNROASTED DE: BREAKDOWN BY COUNTRIES INCOMPLETE UK: NO BREAKDOWN BY COUNTRIES FOR QUANTITIES										
004 FR GERMANY	361	.	38	.	160	137	.	.	26	.
005 ITALY	924		890		.	34	.	.	.	.
028 NORWAY	146134	6306	.	93252	.	44574	.	.	.	.
030 SWEDEN	4116	4030	.		.	.	.	.	86	.
032 FINLAND	162099	33356	.	89526	.	39215	.	.	.	.
042 SPAIN	251504	.	46	4135	23	192289	.	.	.	55011
048 YUGOSLAVIA	17681	16762	.	919	.	.	.	.	.	.
056 SOVIET UNION	29694	.	.	17253	.	.	.	.	.	12441
064 HUNGARY	9989	9989	.	.	.	.	.	.	.	.
070 ALBANIA	48294	.	.	48294	.	.	.	.	.	.
600 CYPRUS	11035	4605	.	6430	.	.	.	.	.	.
977 SECRET CTRS.	24029	2068	.	.	.	.	21961	.	.	.
1000 **W O R L D**	710031	80190	1028	262813	223	276252	21961	.	112	67452
1010 INTRA-EC	2388	1073	953		160	174	.	.	26	.
1011 EXTRA-EC	683617	77050	75	262813	63	276078	.	.	86	67452
1020 CLASS 1	581607	62456	75	187838	63	276078	.	.	86	55011
1021 EFTA COUNTR.	312389	45694	.	182780	40	83789	.	.	86	.
1030 CLASS 2	11035	4605	.	6430	.	.	.	.	.	.
1040 CLASS 3	90976	9989	.	68546	.	.	.	.	.	12441
277.10 INDUSTRIAL DIAMONDS, SORTED, WHETHER OR NOT WORKED UK: QUANTITIES CONF. AND NO BREAKDOWN BY COUNTRIES FOR VALUE										
001 FRANCE	.	.	.	.	.	.	.	.	.	.
002 BELG.-LUXBG.	.	.	.	.	.	.	.	.	.	.
003 NETHERLANDS	.	.	.	.	.	.	.	.	.	.
004 FR GERMANY	.	.	.	.	.	.	.	.	.	.
006 UTD. KINGDOM	.	.	.	.	.	.	.	.	.	.
007 IRELAND	11	.	11	.	.	.	.	.	.	.
038 SWITZERLAND	.	.	.	.	.	.	.	.	.	.
252 GAMBIA	.	.	.	.	.	.	.	.	.	.
272 IVORY COAST	.	.	.	.	.	.	.	.	.	.
276 GHANA	.	.	.	.	.	.	.	.	.	.
280 TOGO	.	.	.	.	.	.	.	.	.	.
318 CONGO	.	.	.	.	.	.	.	.	.	.
322 ZAIRE	.	.	.	.	.	.	.	.	.	.
390 SOUTH AFRICA	2	.	2	.	.	.	.	.	.	.
400 USA	2	.	2	.	.	.	.	.	.	.
720 CHINA	.	.	.	.	.	.	.	.	.	.
732 JAPAN	.	.	.	.	.	.	.	.	.	.
800 AUSTRALIA	.	.	.	.	.	.	.	.	.	.
977 SECRET CTRS.	.	.	.	.	.	.	.	.	.	.
1000 **W O R L D**	14	.	14	.	.	.	.	.	.	.
1010 INTRA-EC	11	.	11	.	.	.	.	.	.	.
1011 EXTRA-EC	3	.	3	.	.	.	.	.	.	.
1020 CLASS 1	3	.	3	.	.	.	.	.	.	.
1021 EFTA COUNTR.	.	.	.	.	.	.	.	.	.	.
1030 CLASS 2	.	.	.	.	.	.	.	.	.	.
1031 ACP (63)	.	.	.	.	.	.	.	.	.	.
1040 CLASS 3	.	.	.	.	.	.	.	.	.	.
277.21 DUST AND POWDER OF NATURAL OR SYNTHETIC PRECIOUS OR SEMI-PRECIOUS STONES UK: QUANTITIES CONF. AND NO BREAKDOWN BY COUNTRIES FOR VALUE										
001 FRANCE	.	.	.	.	.	.	.	.	.	.
002 BELG.-LUXBG.	.	.	.	.	.	.	.	.	.	.
003 NETHERLANDS	.	.	.	.	.	.	.	.	.	.
004 FR GERMANY	.	.	.	.	.	.	.	.	.	.
006 UTD. KINGDOM	.	.	.	.	.	.	.	.	.	.
007 IRELAND	2	2	.	.	.	.	.	.	.	.
009 GREECE	.	.	.	.	.	.	.	.	.	.
038 SWITZERLAND	1	.	.	1	.	.	.	.	.	.
056 SOVIET UNION	.	.	.	.	.	.	.	.	.	.
066 ROMANIA	.	.	.	.	.	.	.	.	.	.
390 SOUTH AFRICA	.	.	.	.	.	.	.	.	.	.
400 USA	216	176	38	1	.	.	.	3	.	.
977 SECRET CTRS.	.	.	.	.	.	.	.	.	.	.
1000 **W O R L D**	222	178	39	2	.	.	.	3	.	.
1010 INTRA-EC	3	2	.	1	.	.	.	.	.	.
1011 EXTRA-EC	219	176	39	1	.	.	.	3	.	.
1020 CLASS 1	219	176	39	1	.	.	.	3	.	.
1021 EFTA COUNTR.	1	.	.	1	.	.	.	.	.	.
1030 CLASS 2	.	.	.	.	.	.	.	.	.	.

Origin / consignment Origine / provenance CTCI	Value 1000 ECU EUR 10	Deutschland	France	Italia	Nederland	Belg.-Lux.	UK	Ireland	Danmark	Valeurs Ελλάδα
274.10										
1020 CLASSE 1	126960	28094	20452	16693	2961	29884	28837	38	.	1
1021 A E L E	2208	46		799	1	.	1361	1	.	.
1030 CLASSE 2	47515	1302	4337	28608	.	.	12896	.	.	372
1031 ACP (63)	376						376			
1040 CLASSE 3	107529	9498	42127	5011	5331	10854	33214	4	86	1404
274.20 PYRITES DE FER NON GRILLEES DE: VENTILATION PAR PAYS INCOMPLETE UK: PAS DE VENTILATION PAR PAYS POUR LES QUANTITES										
004 RF ALLEMAGNE	160	.	13	.	119	18	10	.	2	.
005 ITALIE	345		301		.	25	19	.	.	.
028 NORVEGE	5074	216	.	3478	.	1380	.	.	.	.
030 SUEDE	143	135	.		.	.	.	.	8	.
032 FINLANDE	5393	1042	.	3145	.	1206	.	.	.	.
042 ESPAGNE	8713	.	5	216	4	5430	1075	.	.	1983
048 YOUGOSLAVIE	724	708	.	16	.	.	.	.	.	.
056 U.R.S.S.	922	.	.	526	.	.	.	.	.	396
064 HONGRIE	519	519	.	.	.	.	.	.	.	.
070 ALBANIE	1320	.	.	1320	.	.	.	.	.	.
600 CHYPRE	458	229	.	229	.	.	.	.	.	.
977 SECRET	639	639	.	.	.	.	.	.	.	.
1000 **M O N D E**	24875	3543	345	9025	155	8058	1160	.	10	2379
1010 INTRA-CE	573	54	327		119	42	29	.	2	.
1011 EXTRA-CE	23465	2850	19	9025	36	8017	1131	.	8	2379
1020 CLASSE 1	20152	2101	18	6858	36	8017	1131	.	8	1983
1021 A E L E	10644	1394		6623	32	2587	.	.	8	.
1030 CLASSE 2	460	229	1	230	.	.	.	.	.	.
1040 CLASSE 3	2852	519	.	1937	.	.	.	.	.	396
277.10 DIAMANTS TRIES INDUSTRIELS, MEME TRAVAILLES UK: QUANTITES CONFIDENTIELLES ET PAS DE VENTILATION PAR PAYS POUR LES VALEURS										
001 FRANCE	1799	30			162	1607				
002 BELG.-LUXBG.	10962	5796	1646	2212	1231	.	.	43	2	32
003 PAYS-BAS	8860	874	209	161	.	7614	.	.	2	.
004 RF ALLEMAGNE	4403		23		291	3834	.	.	1	254
006 ROYAUME-UNI	10240	1052	288	211	976	7661	.	52	.	.
007 IRLANDE	6479	684	1215	3	250	4327	.	.	.	.
038 SUISSE	1125	498	3	6	266	341	.	.	11	.
252 GAMBIE	1030	.	.	.	.	1030	.	.	.	.
272 COTE IVOIRE	796	.	.	.	.	796	.	.	.	.
276 GHANA	1302	26	6	.	.	1270	.	.	.	.
280 TOGO	365	.	.	.	.	365	.	.	.	.
318 CONGO	9278	7	.	3	.	9268	.	.	.	.
322 ZAIRE	13998	417	192	.	259	13130	.	.	.	.
390 AFR. DU SUD	61746	2826	1097	.	37	57786	.	.	.	.
400 ETATS-UNIS	1619	152	268	.	692	132	.	375	.	.
720 CHINE	442	.	.	.	.	442	.	.	.	.
732 JAPON	143	.	7	.	124	12	.	.	.	.
800 AUSTRALIE	2825	.	.	.	.	2825	.	.	.	.
977 SECRET	31127	.	.	.	.	.	31127	.	.	.
1000 **M O N D E**	169128	12463	4967	2717	4343	112739	31127	470	16	286
1010 INTRA-CE	42790	8451	3381	2588	2919	25065	.	95	6	286
1011 EXTRA-CE	95219	4011	1586	129	1424	87674	.	375	11	.
1020 CLASSE 1	67522	3494	1375	6	1165	61096	.	375	11	.
1021 A E L E	1172	498	3	6	313	341	.	.	.	.
1030 CLASSE 2	27120	518	212	123	259	26008	.	.	.	.
1031 ACP (63)	26887	497	209	3	259	25919	.	.	.	.
1040 CLASSE 3	570	.	.	.	.	570	.	.	.	.
277.21 EGRISLET POUDRES DE PIERRES GEMMLET SYNTH. UK: QUANTITES CONFIDENTIELLES ET PAS DE VENTILATION PAR PAYS POUR LES VALEURS										
001 FRANCE	238	56		178		4	.	.	.	.
002 BELG.-LUXBG.	2289	404	72	158	614	.	.	4	.	1037
003 PAYS-BAS	324	197	53	11	.	63	.	.	.	.
004 RF ALLEMAGNE	6823		74	2069	8	706	.	252	.	3714
006 ROYAUME-UNI	2319	824	313	702	84	188	.	.	3	205
007 IRLANDE	35838	21144	511	8648	672	4833	.	.	.	30
009 GRECE	145	145					.	.	.	.
038 SUISSE	18452	958	659	14974	372	957	.	.	235	297
056 U.R.S.S.	490	53	30	197	.	210	.	.	.	.
066 ROUMANIE	803	108			.	695	.	.	.	.
390 AFR. DU SUD	4771	727	3960	18	.	166	.	.	.	.
400 ETATS-UNIS	52919	15593	4713	7366	8	13154	.	11472	39	574
977 SECRET	13112	.	.	.	.	.	13112	.	.	.
1000 **M O N D E**	138888	40318	10299	34489	1759	20826	13112	11751	278	5856
1010 INTRA-CE	47814	22771	1028	11798	1378	8594	.	256	4	4985
1011 EXTRA-CE	77764	17547	9270	22692	382	15232	.	11495	275	871
1020 CLASSE 1	76225	17305	9234	22386	382	14277	.	11495	275	871
1021 A E L E	18483	961	659	15002	372	957	.	.	235	297
1030 CLASSE 2	247	81	7	109	.	50	.	.	.	.

Origin / consignment Origine / provenance	Quantity 1000 kg Quantités									
SITC	EUR 10	Deutschland	France	Italia	Nederland	Belg.-Lux.	UK	Ireland	Danmark	Ἑλλάδα
277.21										
1031 ACP (63)	:	:	:	:	:	:	:	:	:	:
1040 CLASS 3	:	:	:	:	:	:	:	:	:	:
277.22 PUMICE STONE; EMERY; NATURAL CORUNDUM, NATURAL GARNET AND OTHER NATURAL ABRASIVES, N.E.S., WHETHER OR NOT HEAT-TREATED										
001 FRANCE	544	244	.	1	258	31	10	.	.	.
002 BELG.-LUXBG.	283	1	170	.	9	.	103	.	.	.
003 NETHERLANDS	2371	391	380	4	.	529	585	2	480	.
004 FR GERMANY	271526	.	3160	33	252923	11983	3212	2	212	1
005 ITALY	119764	4433	3131	.	500	709	110918	1	64	8
006 UTD. KINGDOM	311	17	28	7	11	14	.	232	2	.
009 GREECE	176600	71520	852	2626	7	112	101462	.	21	.
024 ICELAND	20447	8268	14	.	89	441	216	1	11418	.
042 SPAIN	450	92	139	.	.	.	218	1	.	.
052 TURKEY	15133	.	6777	.	5100	.	3256	.	.	.
064 HUNGARY	441	441	.	.	.	.	.	.	.	.
400 USA	3432	1201	711	145	75	117	1175	.	6	2
732 JAPAN	34	.	.	.	1	.	33	.	.	.
1000 **W O R L D**	612230	87026	15376	2938	259168	13949	221318	240	12203	12
1010 INTRA-EC	571409	76609	7722	2672	253707	13383	216290	238	778	10
1011 EXTRA-EC	40820	10417	7654	266	5461	565	5028	2	11425	2
1020 CLASS 1	39931	9624	7653	266	5368	565	5026	2	11425	2
1021 EFTA COUNTR.	20595	8306	26	4	172	449	218	1	11419	.
1030 CLASS 2	374	260	1	.	93	.	.	.	.	.
1040 CLASS 3	514	513	.	.	.	.	1	.	.	.
278.21 CLAY (E.G., KAOLIN AND BENTONITE), ANDALUSITE, KYANITE AND SILLIMANITE, WHETHER OR NOT CALCINED, BUT NOT INCLUDING EXPANDED CLAYS FALLING WITHIN HEADING 663.5; MULLITE; CHAMOTTE AND DINAS EARTHS										
001 FRANCE	508193	143192	.	232520	14346	55873	55631	4620	314	1697
002 BELG.-LUXBG.	29584	14552	2878	783	10417	.	513	.	6	435
003 NETHERLANDS	213508	104665	5158	975	.	100221	957	.	1466	66
004 FR GERMANY	1549307	.	207699	619362	512011	194498	4119	2	10969	647
005 ITALY	40535	453	34924	.	2326	73	255	.	750	1754
006 UTD. KINGDOM	1284849	400289	246294	311942	151210	87852	.	13765	33898	39599
008 DENMARK	5737	238	152	87	11	5127	1	21	.	100
009 GREECE	168160	45794	25344	35879	34443	3500	23200	.	.	.
030 SWEDEN	645	51	7	24	39	.	142	1	133	248
036 SWITZERLAND	4722	3667	54	135	490	.	335	.	.	41
038 AUSTRIA	28882	18949	30	7997	650	24	725	.	6	501
042 SPAIN	123360	25925	10074	36955	28158	13074	5814	3215	145	.
048 YUGOSLAVIA	4408	60	.	1371	.	.	.	.	.	2977
052 TURKEY	3905	2891	.	41	.	.	973	.	.	.
058 GERMAN DEM.R	10341	.	6	199	10111	26	.	.	.	.
062 CZECHOSLOVAK	319042	254017	16287	23373	14673	5367	.	.	1506	3817
064 HUNGARY	1907	1620	.	.	.	.	1	.	81	205
068 BULGARIA	4574	.	336	.	.	.	.	.	.	4238
248 SENEGAL	83017	2355	33422	.	40352	.	6888	.	.	.
390 SOUTH AFRICA	57368	26651	393	11388	1281	1217	16438	.	.	.
400 USA	540570	217808	58170	148028	68623	2979	43724	121	586	531
404 CANADA	262	236	.	.	.	.	26	.	.	.
508 BRAZIL	70385	24305	6304	25508	11173	1775	1300	.	.	20
600 CYPRUS	10757	.	.	.	.	2387	8370	.	.	.
720 CHINA	6944	4032	69	3	800	25	1915	.	.	.
732 JAPAN	8266	36	.	1	.	8028	1	186	.	14
800 AUSTRALIA	1612	1	.	10	.	.	1601	.	.	.
804 NEW ZEALAND	389	.	.	.	.	.	354	.	35	.
1000 **W O R L D**	5084845	1292230	647322	1458242	901533	482358	173421	21931	49989	57619
1010 INTRA-EC	3799388	709184	522448	1201546	724765	447145	84792	18408	47402	44298
1011 EXTRA-EC	1284855	583046	124873	256696	176768	35213	88628	3523	2587	13521
1020 CLASS 1	775465	296294	68729	206238	99461	25372	70136	3523	978	4734
1021 EFTA COUNTR.	35274	22688	91	8443	1349	73	1205	1	212	1212
1030 CLASS 2	166613	27081	39784	26497	51723	4424	16577	.	.	527
1031 ACP (63)	63051	2355	33422	31	40355	.	6888	.	.	.
1040 CLASS 3	342782	259672	16361	23961	25585	5418	1916	.	1609	8260
278.22 GRAPHITE, NATURAL DE: BREAKDOWN BY COUNTRIES INCOMPLETE										
001 FRANCE	461	204	.	31	3	59	164	.	.	.
003 NETHERLANDS	486	249	33	2	.	190	12	.	.	.
004 FR GERMANY	17261	.	628	1767	317	661	12633	3	1136	116
005 ITALY	751	141	562	.	.	3	.	.	.	45
006 UTD. KINGDOM	765	185	129	277	125	17	.	.	32	.
028 NORWAY	6311	2237	.	20	.	.	4050	.	4	.
036 SWITZERLAND	182	26	101	5	20	.	30	.	.	.
038 AUSTRIA	4150	3293	228	530	.	.	40	.	.	59
370 MADAGASCAR	7354	1785	582	246	.	.	4723	.	.	18
400 USA	201	24	3	20	.	.	92	16	46	.
404 CANADA	153	53	.	.	.	.	100	.	.	.
508 BRAZIL	960	.	85	350	.	.	525	.	.	.
669 SRI LANKA	1045	134	60	58	.	.	793	.	.	.
720 CHINA	13648	6688	1301	731	100	25	4795	.	6	.
977 SECRET CTRS.	12434	12434	.	.	.	.	.	.	.	.

Origin / consignment Origine / provenance	Value 1000 ECU Valeurs									
CTCI	EUR 10	Deutschland	France	Italia	Nederland	Belg.-Lux.	UK	Ireland	Danmark	Ἑλλάδα
277.21										
1031 ACP (63)	154	54	7	93	.	.	.	.	.	.
1040 CLASSE 3	1293	161	30	197	.	905	.	.	.	.
277.22 PIERRE PONCE;EMERI;CORINDON NATUREL,M.TRA.										
001 FRANCE	189	35	.	4	60	86	3	.	.	1
002 BELG.-LUXBG.	214	2	115	.	6	.	90	.	.	1
003 PAYS-BAS	612	103	91	6	.	45	232	7	128	.
004 RF ALLEMAGNE	3813	.	736	29	1934	298	646	4	163	5
005 ITALIE	6674	1461	1617	.	134	305	3123	1	29	4
006 ROYAUME-UNI	232	28	31	6	20	8	.	131	8	.
009 GRECE	3677	1511	82	189	4	39	1845	.	7	.
024 ISLANDE	899	123	9	.	33	204	73	1	456	.
042 ESPAGNE	145	18	22	.	1	.	101	3	.	.
052 TURQUIE	838	.	354	.	348	.	136	.	.	.
064 HONGRIE	275	275	.	.	.	.	.	.	.	.
400 ETATS-UNIS	2818	941	830	247	26	54	707	1	2	10
732 JAPON	103	.	.	.	2	.	101	.	.	.
1000 **M O N D E**	21032	4676	3920	563	2633	1046	7226	151	795	22
1010 INTRA-CE	15421	3142	2673	235	2157	781	5942	144	336	11
1011 EXTRA-CE	5610	1535	1247	327	476	265	1284	7	459	10
1020 CLASSE 1	5075	1105	1245	327	461	265	1196	7	459	10
1021 A E L E	1022	136	39	13	78	211	67	1	457	.
1030 CLASSE 2	217	114	2	1	15	.	85	.	.	.
1040 CLASSE 3	319	316	.	.	.	.	3	.	.	.
278.21 ARGILES(KAOLIN ETC);LEXPANSEES;CHAMOTT.ETC										
001 FRANCE	40839	7803	.	20249	1132	4824	6140	427	70	194
002 BELG.-LUXBG.	3765	1201	519	184	1720	.	94	.	1	46
003 PAYS-BAS	14442	2954	599	191	.	9951	181	.	464	102
004 RF ALLEMAGNE	59401	.	10545	30322	10448	6133	758	1	981	213
005 ITALIE	1764	84	1117	.	71	12	106	.	136	236
006 ROYAUME-UNI	137858	40191	28301	33106	18179	8214	.	1920	4236	3711
008 DANEMARK	1110	34	16	23	4	945	2	8	.	78
009 GRECE	7168	2244	659	792	1566	534	1373	.	.	.
030 SUEDE	357	3	32	3	4	.	43	1	39	232
036 SUISSE	191	73	27	13	24	.	44	.	.	10
038 AUTRICHE	2619	972	9	1000	22	3	615	.	1	197
042 ESPAGNE	12200	1864	840	4938	2254	1389	627	260	28	.
048 YOUGOSLAVIE	233	9	.	69	.	.	.	.	.	155
052 TURQUIE	373	255	.	4	.	.	114	.	.	.
058 RD.ALLEMANDE	369	.	1	19	347	2	.	.	.	.
062 TCHECOSLOVAQ	18535	14062	1030	1642	849	418	.	.	146	388
064 HONGRIE	264	193	.	.	.	.	2	.	12	57
068 BULGARIE	306	.	.	29	.	.	.	.	.	277
248 SENEGAL	5724	261	1901	.	2921	.	641	.	.	.
390 AFR. DU SUD	8841	3948	84	2020	236	142	2411	.	.	.
400 ETATS-UNIS	95265	34708	11303	27963	10873	762	9167	43	200	246
404 CANADA	120	104	.	2	.	.	14	.	.	.
508 BRESIL	12073	4217	1264	4075	1916	350	245	.	.	6
600 CHYPRE	529	.	.	.	.	135	394	.	.	.
720 CHINE	833	373	14	1	175	1	269	.	.	.
732 JAPON	5287	16	.	1	.	5163	5	90	.	12
800 AUSTRALIE	266	1	.	6	.	.	259	.	.	.
804 NOUV.ZELANDE	137	.	.	.	.	.	121	.	16	.
1000 **M O N D E**	431744	115626	58301	126941	52849	39012	23654	2751	6346	6264
1010 INTRA-CE	266367	54513	41757	84865	33119	30612	8671	2357	5889	4584
1011 EXTRA-CE	165378	61114	16544	42076	19730	8400	14983	394	457	1680
1020 CLASSE 1	126255	41959	12296	36095	13431	7465	13429	394	298	888
1021 A E L E	3528	1053	68	1094	62	9	712	1	54	475
1030 CLASSE 2	18800	4526	3204	4274	4928	514	1283	.	.	71
1031 ACP (63)	5760	261	1901	33	2924	.	641	.	.	.
1040 CLASSE 3	20326	14629	1045	1707	1371	421	271	.	160	722
278.22 GRAPHITE NATUREL DE: VENTILATION PAR PAYS INCOMPLETE										
001 FRANCE	288	135	.	30	3	16	99	3	.	.
003 PAYS-BAS	181	110	9	26	.	14	22	.	.	.
004 RF ALLEMAGNE	3804	.	649	1071	236	852	380	3	524	89
005 ITALIE	230	50	162	.	.	1	.	.	.	17
006 ROYAUME-UNI	574	123	55	162	76	113	.	7	36	.
028 NORVEGE	2714	1003	.	11	.	.	1697	.	3	.
036 SUISSE	186	16	137	9	19	.	5	.	.	.
038 AUTRICHE	910	672	68	139	.	.	14	.	.	17
370 MADAGASCAR	4855	1409	462	187	.	.	2777	.	.	20
400 ETATS-UNIS	1248	25	26	16	.	1	221	917	40	.
404 CANADA	102	20	.	.	.	.	82	.	.	.
508 BRESIL	899	1	184	269	.	.	445	.	.	.
669 SRI LANKA	805	180	29	66	.	.	530	.	.	.
720 CHINE	5863	3089	272	266	17	9	2206	.	4	.
977 SECRET	3574	3574	.	.	.	.	.	.	.	.

Origin / consignment Origine / provenance SITC	Quantity 1000 kg EUR 10	Deutschland	France	Italia	Nederland	Belg.-Lux.	UK	Ireland	Danmark	Ελλάδα	Quantités
278.22											
1000 **WORLD**	66867	27587	3761	4084	565	962	28352	19	1225	332	
1010 INTRA-EC	19941	842	1354	2076	445	930	12908	3	1168	215	
1011 EXTRA-EC	34491	14311	2407	1987	120	32	15444	16	57	117	
1020 CLASS 1	11147	5686	332	575	20	7	4402	16	50	59	
1021 EFTA COUNTR.	10643	5556	329	555	20	.	4120	.	4	59	
1030 CLASS 2	9659	1937	774	682	.	.	6248	.	.	18	
1031 ACP (63)	7480	1803	618	246	.	.	4795	.	.	18	
1040 CLASS 3	13688	6688	1301	731	100	25	4795	.	8	40	
278.23 DOLOMITE, WHETHER OR NOT CALCINED (INCLUDING DOLOMITE NOT FURTHER WORKED THAN ROUGHLY SPLIT, ROUGHLY SQUARED OR SQUARED BY SAWING); AGGLOMERATED DOLOMITE (INCLUDING TARRED DOLOMITE)											
001 FRANCE	18931	5024	.	243	.	13646	18	.	.	.	
002 BELG.-LUXBG.	1230166	400720	254612	.	574809	.	25	.	.	.	
003 NETHERLANDS	16911	6530	212	381	.	9066	166	556	.	.	
004 FR GERMANY	196362	.	53007	958	116186	20933	1016	13	4117	132	
005 ITALY	23362	4458	17979	.	.	210	43	.	.	672	
006 UTD. KINGDOM	31284	.	3027	.	26107	.	.	1926	.	224	
009 GREECE	2105	.	285	.	.	.	1820	.	.	.	
028 NORWAY	78497	10145	2126	.	31941	.	22592	.	11689	4	
030 SWEDEN	12671	4239	7	.	316	19	2635	18	5437	.	
038 AUSTRIA	15271	14870	46	114	.	.	165	.	28	48	
042 SPAIN	103595	8311	24	.	.	.	95260	.	.	.	
977 SECRET CTRS.	230999	.	.	.	230999	.	.	.	.	.	
1000 **WORLD**	1962630	456855	331323	1699	980357	43874	123808	2512	21314	1088	
1010 INTRA-EC	1520884	418461	329120	1582	717101	43856	3126	2494	4117	1027	
1011 EXTRA-EC	210748	38194	2203	117	32257	19	120682	18	17197	61	
1020 CLASS 1	210105	37569	2203	117	32257	19	120682	18	17180	60	
1021 EFTA COUNTR.	106471	29257	2179	117	32257	19	25392	18	17180	52	
278.24 MAGNESIUM CARBONATE, NATURAL (MAGNESITE); FUSED MAGNESIA; DEAD-BURNED (SINTERED) MAGNESIA, WHETHER OR NOT CONTAINING SMALL QUANTITIES OF OTHER OXIDES ADDED BEFORE SINTERING; OTHER MAGNESIUM OXIDE, WHETHER OR NOT CHEMICALLY PURE DE: CONF. INWARD PROCESSING TRAFFIC (INCLUDED IN NORMAL TRAFFIC) FOR MAGESIUM OXIDE, OTHER THAN CALCINED NATURAL MAGNESIUM : CARBONATES IR: CONF. DEAD-BURNED (SINTERED) MAGNESIA											
001 FRANCE	5551	2268	.	2249	202	564	231	.	4	33	
002 BELG.-LUXBG.	4409	1505	437	52	129	.	2268	.	18	.	
003 NETHERLANDS	71178	36212	5546	5763	.	3661	13538	3200	1258	.	
004 FR GERMANY	17578	.	7130	3249	4123	1718	393	1	912	52	
005 ITALY	35314	25860	5324	.	342	3335	276	.	177	.	
006 UTD. KINGDOM	37514	10384	4406	1574	121	1331	.	19634	24	40	
007 IRELAND	29920	12588	870	3587	.	21	12854	.	.	.	
008 DENMARK	188	22	44	51	24	.	47	.	.	.	
009 GREECE	261379	68379	57158	63548	20089	1476	44709	6018	.	.	
028 NORWAY	9584	916	6177	.	93	.	63	2230	105	.	
036 SWITZERLAND	648	.	24	165	7	26	350	.	76	.	
038 AUSTRIA	85199	37205	21941	10174	9150	3282	345	.	2990	112	
040 PORTUGAL	850	.	.	.	.	.	850	.	.	.	
042 SPAIN	96344	10162	40292	989	5410	24	31225	5412	2830	.	
048 YUGOSLAVIA	3349	71	.	2982	286	10	.	.	.	.	
052 TURKEY	13309	948	.	84	2461	.	2915	.	.	6901	
056 SOVIET UNION	3636	.	.	.	3636	.	.	.	.	.	
062 CZECHOSLOVAK	45856	37987	5504	1000	.	1365	.	.	.	.	
400 USA	5604	928	3683	222	324	142	233	.	71	1	
404 CANADA	223	124	79	.	.	13	7	.	.	.	
616 IRAN	1094	.	.	.	.	.	1094	.	.	.	
624 ISRAEL	26574	20711	3721	244	384	.	1514	.	.	.	
664 INDIA	1258	40	.	.	100	.	1118	.	.	.	
720 CHINA	68342	36831	3275	330	12397	200	10732	2002	2575	.	
724 NORTH KOREA	58352	54793	1453	.	806	698	600	.	.	.	
732 JAPAN	7651	6009	942	167	80	151	302	.	.	.	
1000 **WORLD**	691572	366248	168065	96491	60194	18038	125849	38497	11053	7139	
1010 INTRA-EC	463028	159218	80914	80073	25029	12108	74316	28853	2392	125	
1011 EXTRA-EC	428545	207028	87151	16418	35165	5930	51533	9644	8662	7014	
1020 CLASS 1	222886	56361	73138	14808	17816	3646	36374	7642	6097	7014	
1021 EFTA COUNTR.	96345	38121	28142	10363	9256	3308	1627	2230	3186	112	
1030 CLASS 2	29408	21057	3747	269	508	.	3827	.	.	.	
1040 CLASS 3	176252	129611	10266	1341	16841	2284	11332	2002	2575	.	
278.30 COMMON SALT (INCLUDING ROCK SALT, SEA SALT AND TABLE SALT); PURE SODIUM CHLORIDE; SALT LIQUORS; SEA WATER BL: CONF. SALT LIQUORS, SEA WATER NL: NO BREAKDOWN BY COUNTRIES FOR COUNTRIES 001, 002, 005 AND 212 FOR SALT AND PURE SODIUM CHLORIDE, NOT FOR HUMAN CONSUMPTION OR DENATURED NOT FOR INDUSTRIAL PURPOSES											
001 FRANCE	319192	75607	.	219787	1175	19838	1148	139	265	1233	
002 BELG.-LUXBG.	130066	11740	63624	51	54589	.	10	46	6	.	
003 NETHERLANDS	1301812	500809	38362	13658	.	740252	2591	4413	1020	707	
004 FR GERMANY	534450	.	25245	31065	41926	333012	28816	16655	57695	236	
005 ITALY	92568	22570	7561	.	.	76	43638	665	3617	14441	
006 UTD. KINGDOM	56207	5690	686	351	958	203	.	47595	705	19	
007 IRELAND	696	2	20	.	.	.	674	.	.	.	
008 DENMARK	3587	1098	5	.	910	1016	89	469	.	.	
030 SWEDEN	1714	941	.	.	14	.	.	.	759	.	

Origine / provenance CTCI	Value 1000 ECU EUR 10	Deutschland	France	Italia	Nederland	Belg.-Lux.	UK	Ireland	Danmark	Ελλάδα	Valeurs
278.22											
1000 **MONDE**	26744	10551	2098	2261	353	1011	8760	930	607	173	
1010 INTRA-CE	5218	466	894	1289	316	996	571	13	560	113	
1011 EXTRA-CE	17949	6511	1204	971	36	15	8189	917	48	60	
1020 CLASSE 1	5324	1827	231	175	19	6	2090	917	42	17	
1021 A E L E	3809	1691	205	159	19	.	1715	.	3	17	
1030 CLASSE 2	6739	1596	700	530	.	.	3893	.	.	20	
1031 ACP (63)	4925	1415	482	187	.	.	2821	.	.	20	
1040 CLASSE 3	5886	3089	272	266	17	9	2206	.	4	23	
278.23 DOLOMIE,BRUTE,DEGROSSIE,SCIEE,FRITTEE,PISE											
001 FRANCE	858	350	.	19	.	486	3	.	.	.	
002 BELG.-LUXBG.	26473	12739	8558	.	5171	.	5	.	.	.	
003 PAYS-BAS	940	451	26	52	.	321	34	56	.	.	
004 RF ALLEMAGNE	4085	.	978	213	967	1086	230	8	564	39	
005 ITALIE	1842	677	991	.	.	27	3	.	.	144	
006 ROYAUME-UNI	660	.	54	.	339	.	.	227	.	40	
009 GRECE	156	.	100	.	.	.	56	.	.	.	
028 NORVEGE	3869	462	177	.	772	.	2051	.	406	1	
030 SUEDE	883	257	4	.	22	2	281	3	314	.	
038 AUTRICHE	733	658	8	37	.	.	17	.	2	11	
042 ESPAGNE	2561	162	2	.	.	.	2397	.	.	.	
977 SECRET	8102	.	.	.	8102	.	.	.	.	.	
1000 **MONDE**	51295	15856	10898	325	15374	1923	5099	294	1289	237	
1010 INTRA-CE	35055	14239	10707	284	6477	1921	349	291	564	223	
1011 EXTRA-CE	8136	1617	191	41	794	2	4749	3	726	13	
1020 CLASSE 1	8057	1541	191	41	794	2	4749	3	723	13	
1021 A E L E	5492	1379	189	41	794	2	2349	3	723	12	
278.24 CARBONATE DE MAGNESIUM NATUREL,MEM.CALCINE DE: CONF. LE TRAFIC DE PERFECTIONNEMENT ACTIF (REPRIS SOUS LE TRAFIC NORMAL) POUR L'OXYDE DE MAGNESIUM, AUTRE QUE LE : CARBONATE DE MAGNESIUM NATUREL CALCINE IR: CONF. LA MAGNESIE CALCINEE A MORT											
001 FRANCE	6577	2904	.	2865	106	284	358	.	7	53	
002 BELG.-LUXBG.	1459	497	135	19	6	.	790	.	12	.	
003 PAYS-BAS	22118	12058	1750	2163	.	501	4830	568	248	.	
004 RF ALLEMAGNE	7137	.	1788	2920	891	580	445	1	445	67	
005 ITALIE	12986	8951	2029	.	75	1432	187	.	312	.	
006 ROYAUME-UNI	9030	2758	1377	664	104	451	.	3613	19	44	
007 IRLANDE	10064	4480	293	1049	.	9	4233	.	.	.	
008 DANEMARK	107	8	12	18	3	.	66	.	.	.	
009 GRECE	47604	17850	6840	10112	3761	416	7691	934	.	.	
028 NORVEGE	798	277	357	.	14	.	27	91	32	.	
036 SUISSE	172	1	7	64	6	10	58	.	26	.	
038 AUTRICHE	18797	6458	6047	2856	919	1148	189	.	1128	50	
040 PORTUGAL	107	.	.	.	.	.	107	.	.	.	
042 ESPAGNE	15101	2677	6031	137	720	4	4264	853	415	.	
048 YOUGOSLAVIE	609	23	.	554	32	.	.	.	.	.	
052 TURQUIE	2253	182	.	11	535	.	976	.	.	549	
056 U.R.S.S.	369	.	.	.	369	.	.	.	.	.	
062 TCHECOSLOVAQ	8674	7762	530	176	.	206	.	.	.	.	
400 ETATS-UNIS	3882	999	1531	339	222	337	332	.	120	2	
404 CANADA	179	104	45	.	.	8	22	.	.	.	
616 IRAN	376	.	.	.	.	.	376	.	.	.	
624 ISRAEL	14375	10372	2632	195	314	.	862	.	.	.	
664 INDE	453	22	.	.	27	.	404	.	.	.	
720 CHINE	12618	7556	437	55	2065	36	1736	373	360	.	
724 COREE DU NRD	9267	8670	258	.	134	118	87	.	.	.	
732 JAPON	5488	2904	1024	246	103	490	721	.	.	.	
1000 **MONDE**	210762	97554	33137	24455	10414	6045	28812	6434	3146	765	
1010 INTRA-CE	117083	49505	14224	19810	4946	3673	18601	5116	1043	165	
1011 EXTRA-CE	93681	48050	18914	4645	5468	2372	10211	1318	2103	600	
1020 CLASSE 1	47454	13624	15041	4214	2555	1999	6734	944	1743	600	
1021 A E L E	19902	6735	6410	2924	942	1159	383	91	1208	50	
1030 CLASSE 2	15273	10437	2638	198	346	.	1654	.	.	.	
1040 CLASSE 3	30951	23988	1234	233	2567	373	1823	373	360	.	
278.30 SEL GEMME, DE SALINE, MARIN, DE TABLE ETC. BL: CONF. POUR LE PAYS 004, LES EAUX MERES DE SALINES, EAU DE MER NL: PAS DE VENTILATION PAR PAYS POUR LES PAYS 001, 002, 005 ET 212 POUR LE CHLORURE DE SODIUM PUR ET SELS, NON POUR ALIMENTATION HUMAINE, PAS DENATURES, AUTRES QUE POUR USAGES INDUSTRIELS											
001 FRANCE	11459	3069	.	6469	112	1316	399	25	33	36	
002 BELG.-LUXBG.	6343	321	4841	14	1150	.	3	10	4	.	
003 PAYS-BAS	42421	13891	4245	471	.	22806	337	434	149	86	
004 RF ALLEMAGNE	18043	.	1620	2711	1893	6492	1697	897	2672	61	
005 ITALIE	2235	721	202	.	.	18	850	3	56	385	
006 ROYAUME-UNI	4992	222	158	40	79	81	.	4347	60	5	
007 IRLANDE	114	4	4	.	.	.	106	.	.	.	
008 DANEMARK	451	113	1	5	124	138	32	36	.	.	
030 SUEDE	298	72	3	.	5	.	.	.	216	.	

Origin / consignment Origine / provenance SITC	Quantity 1000 kg EUR 10	Deutschland	France	Italia	Nederland	Belg.-Lux.	UK	Ireland	Danmark	Ἑλλάδα
278.30										
032 FINLAND	55		.	.	.	.	.	.	55	.
038 AUSTRIA	571	282	.	239	50	.	.	.	.	.
042 SPAIN	27801	3	1739	.	.	.	10733	9235	6091	.
056 SOVIET UNION	38711	2502	.	.	.	.	.	.	36209	.
058 GERMAN DEM.R	51391	.	21639	.	4956	485	4432	.	19877	.
060 POLAND	7584	.	.	.	680	6904	.	.	.	.
212 TUNISIA	131524	.	2671	112141	.	.	2	.	16710	.
400 USA	473	31	14	.	78	2	303	.	45	.
624 ISRAEL	669	489	.	.	.	.	180	.	.	.
977 SECRET CTRS.	29575	.	.	.	29575	.	.	.	.	.
1000 **W O R L D**	2732676	622117	162839	378104	134917	1101804	93957	79218	143084	16636
1010 **INTRA-EC**	2438575	617515	135503	264913	99557	1094396	76768	69983	63307	16635
1011 **EXTRA-EC**	264521	4602	27336	113187	5785	7408	17191	9235	79777	.
1020 CLASS 1	33099	1611	3023	1019	146	19	11065	9235	6981	.
1021 EFTA COUNTR.	4797	1569	1271	1019	67	17	10	.	844	.
1030 CLASS 2	133728	489	2674	112168	1	.	1685	.	16711	.
1040 CLASS 3	97694	2502	21639	.	5638	7389	4441	.	56085	.
278.40 ASBESTOS										
001 FRANCE	2183	1	.	35	24	2100	15	.	.	8
002 BELG.-LUXBG.	1261	411	119	719	.	.	12	.	.	.
004 FR GERMANY	11060	.	1618	2411	1180	3005	17	.	2829	.
005 ITALY	32676	16767	9699	.	2065	2289	1406	.	.	450
006 UTD. KINGDOM	1722	84	1	180	.	1060	.	396	.	1
009 GREECE	4902	577	2240	1509	32	16	.	16	512	.
030 SWEDEN	1003	.	1003	.	.	.	.	.	.	.
056 SOVIET UNION	50954	18606	18937	5920	800	6691	.	.	.	.
366 MOZAMBIQUE	160	53	.	.	.	.	107	.	.	.
382 ZIMBABWE	12608	5075	1072	5634	.	.	683	.	.	144
386 MALAWI	487	.	.	.	.	.	.	.	.	487
390 SOUTH AFRICA	32801	5341	2495	10363	.	3594	5191	1681	.	4136
393 SWAZILAND	1933	.	.	816	.	.	247	568	.	302
400 USA	978	442	42	306	.	61	92	35	.	.
404 CANADA	259128	141059	38984	13590	1651	14720	33500	1437	13244	943
600 CYPRUS	7000	266	.	.	.	1625	3451	598	.	1060
800 AUSTRALIA	296	.	.	36	.	.	260	.	.	.
1000 **W O R L D**	421816	188856	76267	41619	5752	35332	45145	4729	16585	7531
1010 **INTRA-EC**	53967	17848	13694	4856	3301	6549	1507	412	3341	459
1011 **EXTRA-EC**	367851	171008	62573	36764	2451	26783	43638	4318	13244	7072
1020 CLASS 1	294349	146941	42564	24294	1651	18381	39043	3152	13244	5079
1021 EFTA COUNTR.	1004	1	1003	.	.	.	.	.	.	.
1030 CLASS 2	22462	5461	1072	6550	.	1625	4595	1166	.	1993
1031 ACP (63)	15101	5075	1072	6523	.	.	930	568	.	933
1040 CLASS 3	51041	18606	18937	5920	800	6778	.	.	.	.
278.51 QUARTZ (OTHER THAN NATURAL SANDS); QUARTZITE (INCLUDING QUARTZITE NOT FURTHER WORKED THAN ROUGHLY SPLIT, ROUGHLY SQUARED OR SQUARED BY SAWING)										
001 FRANCE	13735	3740	.	45	50	9430	448	.	.	22
002 BELG.-LUXBG.	125356	11982	102423	.	10736	.	105	60	50	.
003 NETHERLANDS	24451	22630	66	31	.	1429	211	.	84	.
004 FR GERMANY	85225	.	2961	3839	11726	62733	3465	.	501	.
005 ITALY	10805	2710	6887	.	96	575	537	.	.	.
008 DENMARK	3760	3668	1	.	.	.	91	.	.	.
028 NORWAY	18651	4576	.	23	12283	275	660	.	834	.
030 SWEDEN	14496	1114	.	.	.	6500	10	1	6871	.
032 FINLAND	1195	30	20	.	.	.	1145	.	.	.
036 SWITZERLAND	34996	1540	83	33268	102	.	3	.	.	.
042 SPAIN	44238	.	44238	.	.	.	.	.	.	.
048 YUGOSLAVIA	12405	7990	.	4415	.	.	.	.	.	.
330 ANGOLA	550	393	66	.	.	10	81	.	.	.
370 MADAGASCAR	193	144	49	.	.	.	.	.	.	.
382 ZIMBABWE	133	.	.	.	28	56	49	.	.	.
390 SOUTH AFRICA	734	227	.	.	423	38	46	.	.	.
400 USA	2380	1315	548	91	10	139	218	3	56	.
508 BRAZIL	278	85	158	1	13	14	7	.	.	.
732 JAPAN	148	102	.	.	46	.	.	.	.	.
1000 **W O R L D**	396975	62567	157499	43196	35602	81637	7643	368	8431	32
1010 **INTRA-EC**	263807	44746	112337	3980	22628	74197	5054	163	670	32
1011 **EXTRA-EC**	133168	17821	45162	39216	12974	7440	2589	205	7761	.
1020 CLASS 1	130443	17177	44889	37835	12865	7259	2452	205	7761	.
1021 EFTA COUNTR.	70515	7537	104	33315	12385	7083	2183	203	7705	.
1030 CLASS 2	1320	644	272	33	109	125	137	.	.	.
1031 ACP (63)	326	144	49	.	28	56	49	.	.	.
1040 CLASS 3	1403	.	.	1348	.	55	.	.	.	.
278.52 MICA (INCLUDING SPLITTINGS); MICA WASTE										
001 FRANCE	4035	1212	.	301	208	454	1859	.	.	1
003 NETHERLANDS	526	281	64	24	.	68	59	.	5	5
004 FR GERMANY	586	.	1	35	403	55	50	6	35	1
006 UTD. KINGDOM	2232	1300	107	77	298	217	.	143	85	5

Origin / consignment Origine / provenance CTCI	Value 1000 ECU EUR 10	Deutschland	France	Italia	Nederland	Belg.-Lux.	UK	Ireland	Danmark	Ἑλλάδα
278.30										
032 FINLANDE	161		.	.	.	.	2	.	159	.
038 AUTRICHE	117	69	.	44	4	.	.	.	.	.
042 ESPAGNE	1253	.	140	.	.	.	532	337	244	.
056 U.R.S.S.	592	60	.	.	.	.	.	.	532	.
058 RD.ALLEMANDE	1353	.	651	.	128	5	152	.	417	.
060 POLOGNE	173	.	.	.	17	156	.	.	.	.
212 TUNISIE	2600	.	59	2242	.	.	.	.	299	.
400 ETATS-UNIS	249	46	22	.	19	9	83	1	69	.
624 ISRAEL	247	237	.	.	.	.	10	.	.	.
977 SECRET	726	.	.	.	726	.	.	.	.	.
1000 **M O N D E**	94126	18870	12064	12026	4259	31025	4293	6094	4922	573
1010 **INTRA-CE**	86057	18341	11070	9710	3359	30853	3424	5753	2974	573
1011 **EXTRA-CE**	7340	529	994	2314	173	172	869	341	1948	.
1020 CLASSE 1	2337	231	282	71	28	11	675	341	698	.
1021 **A E L E**	775	181	119	71	9	2	5	3	385	.
1030 CLASSE 2	2883	237	61	2243	.	.	41	.	301	.
1040 CLASSE 3	2119	60	651	.	145	161	153	.	949	.
278.40 AMIANTE (ASBESTE)										
001 FRANCE	701	4	.	11	9	635	37	.	.	5
002 BELG.-LUXBG.	1090	431	65	589	.	.	5	.	.	.
004 RF ALLEMAGNE	8370	.	1138	2126	986	2006	19	.	2093	.
005 ITALIE	7673	3746	2082	.	707	660	291	.	.	187
006 ROYAUME-UNI	930	47	1	118	.	391	.	372	.	1
009 GRECE	2459	317	1071	761	21	7	.	11	271	.
030 SUEDE	522	.	522	.	.	.	.	.	.	.
056 U.R.S.S.	16111	6606	5197	1983	280	2045	.	.	.	.
366 MOZAMBIQUE	131	53	.	.	.	.	78	.	.	.
382 ZIMBABWE	12396	5071	1830	4799	.	.	591	.	.	105
386 MALAWI	360	.	.	.	.	.	.	.	.	360
390 AFR. DU SUD	29408	4995	2197	9295	.	3169	4799	1469	.	3484
393 SWAZILAND	1765	.	.	734	.	.	216	512	.	303
400 ETATS-UNIS	1942	1170	91	479	.	20	160	22	.	.
404 CANADA	129028	45184	29743	12102	1074	10206	21868	832	7354	665
600 CHYPRE	3747	148	.	.	.	1034	1676	362	.	527
800 AUSTRALIE	193	.	.	21	.	.	172	.	.	.
1000 **M O N D E**	217157	67849	43949	33119	3077	20221	30003	3582	9719	5638
1010 **INTRA-CE**	21271	4550	4361	3608	1723	3713	375	383	2365	193
1011 **EXTRA-CE**	195885	63299	39588	29511	1354	16508	29628	3199	7354	5444
1020 CLASSE 1	161141	51377	32560	21897	1074	13404	27001	2325	7354	4149
1021 **A E L E**	531	3	523	.	.	2	2	1	.	.
1030 CLASSE 2	18607	5315	1831	5631	.	1034	2627	874	.	1295
1031 ACP (63)	14573	5071	1830	5584	.	.	807	512	.	769
1040 CLASSE 3	16136	6606	5197	1983	280	2070	.	.	.	.
278.51 QUARTZ;QUARTZITES,BRUTES,DEGROSSIES,SCIEES										
001 FRANCE	570	107	.	11	5	169	274	.	.	4
002 BELG.-LUXBG.	2587	1960	223	.	369	.	15	7	13	.
003 PAYS-BAS	4197	3741	44	14	.	288	78	.	32	.
004 RF ALLEMAGNE	2890	.	215	425	417	1092	680	15	45	1
005 ITALIE	1909	693	958	.	19	125	114	.	.	.
008 DANEMARK	114	98	.	.	.	.	12	4	.	.
028 NORVEGE	4120	1162	.	9	2707	49	53	.	140	.
030 SUEDE	1617	181	.	.	.	1252	2	1	181	.
032 FINLANDE	196	4	3	.	.	.	189	.	.	.
036 SUISSE	2802	391	11	2376	18	1	5	.	.	.
042 ESPAGNE	849	.	849	.	.	.	.	.	.	.
048 YOUGOSLAVIE	497	362	.	135	.	.	.	.	.	.
330 ANGOLA	757	500	103	.	.	19	135	.	.	.
370 MADAGASCAR	247	187	60	.	.	.	.	.	.	.
382 ZIMBABWE	104	.	.	.	26	59	19	.	.	.
390 AFR. DU SUD	158	81	.	.	36	22	19	.	.	.
400 ETATS-UNIS	3641	2095	1138	58	4	50	194	78	24	.
508 BRESIL	301	75	180	7	6	23	10	.	.	.
732 JAPON	138	118	.	.	2	.	.	18	.	.
1000 **M O N D E**	28260	11801	3798	3252	3652	3221	1908	178	443	7
1010 **INTRA-CE**	12426	6612	1453	463	813	1702	1230	48	98	7
1011 **EXTRA-CE**	15835	5189	2345	2789	2840	1519	678	130	345	.
1020 CLASSE 1	14156	4421	2002	2582	2766	1396	514	130	345	.
1021 **A E L E**	8859	1758	14	2386	2724	1324	298	34	321	.
1030 CLASSE 2	1563	768	343	103	73	112	164	.	.	.
1031 ACP (63)	351	187	60	.	26	59	19	.	.	.
1040 CLASSE 3	116	.	.	105	.	11	.	.	.	.
278.52 MICA(YC CLIVE EN LAMEL.SPLITTINGS),DECHETS										
001 FRANCE	1175	440	.	113	61	195	365	.	.	1
003 PAYS-BAS	294	144	43	8	.	58	34	.	2	5
004 RF ALLEMAGNE	365	.	1	18	179	21	121	8	13	4
006 ROYAUME-UNI	985	544	63	48	117	118	.	53	37	5

Origin / consignment — Origine / provenance — SITC — Quantity — 1000 kg — Quantités

	EUR 10	Deutschland	France	Italia	Nederland	Belg.-Lux.	UK	Ireland	Danmark	Ελλάδα
278.52										
028 NORWAY	968	174	20	.	599	.	94	.	81	.
370 MADAGASCAR	626	.	23	.	.	603	.	.	.	.
390 SOUTH AFRICA	698	128	.	43	.	.	527	.	.	.
400 USA	1475	291	619	179	307	10	53	10	.	6
404 CANADA	931	145	192	23	536	8	12	.	15	.
508 BRAZIL	1613	772	.	.	.	.	841	.	.	.
664 INDIA	10240	3922	1114	85	1702	3202	190	.	.	25
720 CHINA	12698	1495	.	25	.	5	11173	.	.	.
1000 **W O R L D**	39385	10514	2254	896	4053	4733	16408	164	223	140
1010 **INTRA-EC**	7741	2935	282	439	908	886	2002	149	126	14
1011 **EXTRA-EC**	31640	7579	1971	457	3144	3847	14406	14	96	126
1020 CLASS 1	5583	1082	831	347	1443	18	1655	14	96	97
1021 EFTA COUNTR.	2028	517	20	102	599	.	613	4	61	92
1030 CLASS 2	13360	5003	1140	85	1702	3824	1578	.	.	28
1031 ACP (63)	655	.	23	.	.	603	29	.	.	.
1040 CLASS 3	12698	1495	.	25	.	5	11173	.	.	.
278.53 CRYOLITE AND CHIOLITE, NATURAL										
008 DENMARK	1715	163	723	336	5	52	411	.	.	5
406 GREENLAND	47998	1548	.	.	.	.	.	.	46450	.
1000 **W O R L D**	50215	1730	724	830	10	54	412	.	46450	5
1010 **INTRA-EC**	2216	163	724	830	10	52	412	.	.	5
1011 **EXTRA-EC**	48000	1548	.	.	.	2	.	.	46450	.
1030 CLASS 2	47998	1548	.	.	.	.	.	.	46450	.
278.54 FELSPAR, LEUCITE, NEPHELINE AND NEPHELINE SYENITE; FLUORSPAR NL: NO BREAKDOWN BY COUNTRIES FOR COUNTRIES 024 TO 958 FOR FLUORSPAR DE: BREAKDOWN BY COUNTRIES INCOMPLETE FOR FLUORSPAR CONTAINING 97% OR LESS BY WEIGHT OF CALCIUM FLUORIDE										
001 FRANCE	49856	11330	.	15186	1758	20688	678	.	168	48
002 BELG.-LUXBG.	1534	1174	179	.	.	.	.	.	.	181
003 NETHERLANDS	17704	13337	632	912	.	2748	60	.	15	.
004 FR GERMANY	31317	.	15451	3661	6504	5280	136	54	226	5
005 ITALY	34798	28355	1108	.	1151	.	.	.	.	4184
006 UTD. KINGDOM	10394	5961	377	20	3228	200	.	546	.	62
028 NORWAY	249513	60652	47939	8045	27709	28434	64500	5723	2586	3925
030 SWEDEN	15568	52	255	2322	29	990	10775	.	1145	.
032 FINLAND	24530	7546	.	40	380	22	16542	.	.	.
040 PORTUGAL	3283	1025	2240	.	.	.	18	.	.	.
042 SPAIN	92537	30104	1020	47283	.	36	11222	.	.	2870
058 GERMAN DEM.R	4920	.	.	2939	.	1563	.	.	418	.
390 SOUTH AFRICA	66066	38570	.	26388	.	.	1106	.	.	.
400 USA	428	10	.	213	.	.	205	.	.	.
404 CANADA	38497	1661	1509	11688	18935	92	4590	.	.	22
720 CHINA	45702	44456	.	.	.	1246	.	.	.	.
977 SECRET CTRS.	31790	21199	.	.	10591	.	.	.	.	.
1000 **W O R L D**	727132	265575	70729	124097	70285	61797	109836	6333	4558	13922
1010 **INTRA-EC**	145582	60182	17747	19803	12641	28945	875	600	409	4480
1011 **EXTRA-EC**	549661	184195	52981	104294	47053	32852	108961	5733	4149	9443
1020 CLASS 1	490827	139734	52963	96053	47053	29576	108961	5733	3731	7023
1021 EFTA COUNTR.	292982	69275	50434	10492	28118	29446	91836	5733	3731	3927
1030 CLASS 2	5092	5	18	4588	.	467	.	.	.	4
1040 CLASS 3	53752	44456	.	3653	.	2809	.	.	418	2416
278.61 SLAG, DROSS, SCALINGS AND SIMILAR WASTE FROM THE MANUFACTURE OF IRON OR STEEL										
001 FRANCE	1403928	461145	.	618	54250	774841	52091	.	.	60983
002 BELG.-LUXBG.	1974902	539883	832996	.	541345	.	58643	1933	.	.
003 NETHERLANDS	33153	11476	9827	.	.	7092	4694	64	.	.
004 FR GERMANY	1341617	.	926661	1486	232989	74204	10547	.	238	95492
005 ITALY	364785	47	10448	.	.	.	.	.	.	354290
006 UTD. KINGDOM	32448	29164	.	.	.	241	.	171	922	1950
008 DENMARK	15655	1660	13995	.	.	.	.	.	.	.
009 GREECE	28339	.	28339	.	.	.	.	.	.	.
028 NORWAY	7531	300	6729	8	.	.	460	.	34	.
030 SWEDEN	24606	9880	14711	.	.	.	.	.	15	.
036 SWITZERLAND	23831	22538	1235	.	.	58	.	.	.	.
038 AUSTRIA	114237	113113	20	938	166	.	.	.	.	.
042 SPAIN	63662	.	63662	.	.	.	.	.	.	.
048 YUGOSLAVIA	13952	.	.	25	.	.	.	.	.	13927
052 TURKEY	8301	.	.	.	.	.	.	.	.	8301
056 SOVIET UNION	8803	.	.	8803	.	.	.	.	.	.
068 BULGARIA	3687	.	.	3687	.	.	.	.	.	.
070 ALBANIA	3558	.	.	3558	.	.	.	.	.	.
220 EGYPT	14467	.	.	.	.	.	.	.	.	14467
390 SOUTH AFRICA	32035	.	.	.	.	.	32035	.	.	.
404 CANADA	96423	10294	86129	.	.	.	.	.	.	.
1000 **W O R L D**	5614778	1199847	1994754	19121	828750	857090	162430	2167	1209	549410
1010 **INTRA-EC**	5197254	1043374	1822268	2103	828584	856379	128504	2167	1160	512715
1011 **EXTRA-EC**	417523	156473	172486	17018	166	711	33925	.	49	36695
1020 CLASS 1	384590	156138	172486	970	166	58	32495	.	49	22228

Origin / consignment — Origine / provenance — CTCI — Value — 1000 ECU — Valeurs

	EUR 10	Deutschland	France	Italia	Nederland	Belg.-Lux.	UK	Ireland	Danmark	Ελλάδα
278.52										
028 NORVEGE	510	80	9	.	317	.	66	.	38	.
370 MADAGASCAR	325	8	119	.	.	196	2	.	.	.
390 AFR. DU SUD	312	64	.	30	.	.	218	.	.	.
400 ETATS-UNIS	1244	152	358	121	178	6	416	8	.	5
404 CANADA	229	30	60	7	113	6	9	.	4	.
508 BRESIL	328	149	.	.	.	.	179	.	.	.
664 INDE	3693	1141	544	120	398	1059	422	.	.	9
720 CHINE	1816	237	.	4	.	1	1574	.	.	.
1000 **M O N D E**	11897	3150	1235	495	1365	1687	3709	80	116	60
1010 **INTRA-CE**	2977	1175	138	190	356	410	555	62	75	16
1011 **EXTRA-CE**	8921	1976	1098	305	1009	1277	3153	18	42	44
1020 CLASSE 1	2564	387	426	180	611	14	853	18	42	33
1021 A E L E	718	135	9	24	319	.	155	10	38	28
1030 CLASSE 2	4540	1351	671	120	398	1262	726	.	.	12
1031 ACP (63)	342	8	119	.	.	196	19	.	.	.
1040 CLASSE 3	1817	237	1	4	.	1	1574	.	.	.
278.53 CRYOLITHE ET CHIOLITE NATURELLES										
008 DANEMARK	931	112	321	223	8	36	227	.	.	4
406 GROENLAND	3071	815	.	.	.	.	.	.	2256	.
1000 **M O N D E**	4120	927	322	328	12	40	230	1	2256	4
1010 **INTRA-CE**	1046	112	322	328	12	37	230	1	.	4
1011 **EXTRA-CE**	3074	815	.	.	.	3	.	.	2256	.
1030 CLASSE 2	3071	815	.	.	.	.	.	.	2256	.
278.54 FELDSPATH; LEUCITE; NEPHELINE; SPATH FLUOR NL: PAS DE VENTILATION PAR PAYS POUR LES PAYS 024 A 958 POUR LE SPATH FLUOR DE: VENTILATION PAR PAYS INCOMPLETE POUR LE SPATH FLUOR CONTENANT MAX. 97% DE FLUORURE DE CALCIUM										
001 FRANCE	4159	1161	.	1511	164	1175	85	.	31	12
002 BELG.-LUXBG.	204	127	27	.	.	.	.	.	.	50
003 PAYS-BAS	1617	1162	92	144	.	200	15	.	4	.
004 RF ALLEMAGNE	2578	.	750	435	771	551	24	14	31	2
005 ITALIE	3811	3111	164	.	114	.	.	.	.	422
006 ROYAUME-UNI	1501	883	70	6	403	37	.	78	.	24
028 NORVEGE	16871	3767	3196	675	1638	1698	4850	455	173	419
030 SUEDE	1066	4	17	303	3	101	547	.	91	.
032 FINLANDE	1654	474	.	6	58	2	1114	.	.	.
040 PORTUGAL	189	64	123	.	.	.	2	.	.	.
042 ESPAGNE	10330	3077	57	5710	.	6	1196	.	.	284
058 RD.ALLEMANDE	575	.	.	295	.	225	.	.	55	.
390 AFR. DU SUD	7884	4355	.	3360	.	.	169	.	.	.
400 ETATS-UNIS	134	24	.	86	.	.	24	.	.	.
404 CANADA	2764	139	236	896	1125	18	346	.	.	5
720 CHINE	4625	4491	.	.	.	134	.	.	.	.
977 SECRET	2885	1701	.	.	1184	.	.	.	.	.
1000 **M O N D E**	63206	24592	4732	13584	5459	4197	8371	554	388	1331
1010 **INTRA-CE**	13888	6476	1103	2099	1452	1965	124	92	67	510
1011 **EXTRA-CE**	49437	18415	3629	11486	2824	2233	8247	462	319	822
1020 CLASSE 1	40958	11924	3628	11046	2824	1825	8247	462	264	738
1021 A E L E	19799	4310	3337	993	1699	1801	6513	462	264	420
1030 CLASSE 2	106	.	1	56	.	48	.	.	.	1
1040 CLASSE 3	5373	4491	.	384	.	360	.	.	55	83
278.61 SCORIES, LAITIERS, BATTITURES, AUT.DECHETS										
001 FRANCE	8318	4129	.	59	452	2260	361	.	.	1057
002 BELG.-LUXBG.	13592	4044	5705	.	2822	.	877	144	.	.
003 PAYS-BAS	1111	156	535	.	.	143	274	3	.	.
004 RF ALLEMAGNE	10395	.	4426	161	1592	1711	538	.	12	1955
005 ITALIE	5925	2	147	.	.	.	.	.	.	5776
006 ROYAUME-UNI	643	243	.	.	.	249	.	22	94	35
008 DANEMARK	399	28	371	.	.	.	.	.	.	.
009 GRECE	614	.	614	.	.	.	.	.	.	.
028 NORVEGE	216	15	152	4	.	.	41	.	4	.
030 SUEDE	749	125	620	.	.	.	.	.	4	.
036 SUISSE	698	664	31	.	.	3	.	.	.	.
038 AUTRICHE	1251	1200	3	40	8	.	.	.	.	.
042 ESPAGNE	1282	.	1282	.	.	.	.	.	.	.
048 YOUGOSLAVIE	248	.	.	1	.	.	.	.	.	247
052 TURQUIE	183	.	.	.	.	.	.	.	.	183
056 U.R.S.S.	676	.	.	676	.	.	.	.	.	.
068 BULGARIE	199	.	.	199	.	.	.	.	.	.
070 ALBANIE	257	.	.	257	.	.	.	.	.	.
220 EGYPTE	304	.	.	.	.	.	.	.	.	304
390 AFR. DU SUD	7320	.	.	.	.	.	7320	.	.	.
404 CANADA	17615	744	16871	.	.	.	.	.	.	.
1000 **M O N D E**	72149	11385	30759	1399	4873	4384	9509	169	113	9558
1010 **INTRA-CE**	41060	8502	11799	221	4865	4384	2111	169	106	8823
1011 **EXTRA-CE**	31089	2783	18960	1178	8	20	7398	.	7	735
1020 CLASSE 1	29567	2753	18960	45	8	3	7361	.	7	430

Origin / consignment — Origine / provenance — SITC

Quantity — 1000 kg — Quantités

	EUR 10	Deutschland	France	Italia	Nederland	Belg.-Lux.	UK	Ireland	Danmark	Ελλάδα
278.81										
1021 EFTA COUNTR.	170209	145836	22695	945	166	58	460	.	49	
1030 CLASS 2	15898		.		.		1431	.	.	14467
1040 CLASS 3	17037	336	.	16048	.	653	.	.	.	.
278.82 SLAG AND ASH, N.E.S. (INCLUDING KELP)										
001 FRANCE	292243	268002		581	25	3559	27	49		
002 BELG.-LUXBG.	130687	69242	2029		58976		22	392	26	
003 NETHERLANDS	269365	82891	11221	24		135964	39041	129	95	
004 FR GERMANY	568177		9836	1353	488172	65002	1970	16	1826	2
005 ITALY	4320	4086	225							9
006 UTD. KINGDOM	18360	16466	298	125	862	515		42	52	
008 DENMARK	11368	11168	.	.	.	.	198	.	.	
028 NORWAY	4220	3915	.	.	48	.	.	.	257	
030 SWEDEN	824	248	.		.	.	.	.	576	
038 AUSTRIA	8107	7809	.	227	71	.	.	.	.	
040 PORTUGAL	357	335	22		.	.	.	.	.	
400 USA	9348	8293	755	18	.	.	280	.	.	
664 INDIA	286	281	.	.	.	5	.	.	.	
680 THAILAND	2069	2069	.	.	.	.	.	.	.	
701 MALAYSIA	486	121	.	.	.	.	365	.	.	
708 PHILIPPINES	489	489	.	.	.	.	.	.	.	
1000 **WORLD**	1335363	509487	24533	2392	548153	205044	42283	627	2833	11
1010 **INTRA-EC**	1294752	472091	23609	2083	548035	205039	41258	627	1999	11
1011 **EXTRA-EC**	40610	37395	924	309	119	5	1025	.	833	.
1020 CLASS 1	23474	20878	893	309	119	.	442	.	833	.
1021 EFTA COUNTR.	13598	12333	22	291	119			.	833	.
1030 CLASS 2	3357	2961	8	.	.	5	383	.	.	.
1040 CLASS 3	13780	13557	23	.	.	.	200	.	.	.
278.91 CHALK										
001 FRANCE	349395	150818		21281	38049	135809	632	240	2359	207
002 BELG.-LUXBG.	42489	17750	12676	16	11947		19	80	1	.
003 NETHERLANDS	20729	1097	198			19397	1	2	34	.
004 FR GERMANY	69104		33839	11	28395	705	364	147	5636	7
005 ITALY	1033	964	13			11	.	5		40
006 UTD. KINGDOM	4178	318	.	35	993	6		2473	314	39
008 DENMARK	4442	5	.	.	.	.	4437	.	.	.
030 SWEDEN	1555	647	.	.	.	.	13	.	895	.
1000 **WORLD**	495867	171808	48466	21442	79435	155989	5539	2950	9757	481
1010 **INTRA-EC**	491392	170952	46727	21343	79383	155928	5474	2948	8344	293
1011 **EXTRA-EC**	4473	856	1739	99	52	61	65	.	1413	188
1020 CLASS 1	4470	856	1736	99	52	61	65	.	1413	188
1021 EFTA COUNTR.	3593	833	1054	99	52	24	13	.	1412	106
278.92 NATURAL BARIUM SULPHATE (BARYTES); NATURAL BARIUM CARBONATE (WITHERITE), WHETHER OR NOT CALCINED (OTHER THAN BARIUM OXIDE)										
001 FRANCE	105394	101622		1960	361	846	600	.	.	5
002 BELG.-LUXBG.	73718		291	.	62112		11305	.		10
003 NETHERLANDS	37315	7975	1074			248	5151		22867	.
004 FR GERMANY	22802	.	12089	157	3037	5951	946	60	523	39
005 ITALY	9860		507		9353		.			.
006 UTD. KINGDOM	1228	338	.	50	179	20	.	306	335	.
007 IRELAND	84898	4800	.	.	2083	.	74765	.	.	3250
032 FINLAND	2394	2394	.		.	.	.	.	.	.
042 SPAIN	20761	11169	.	8750	.	.	842	.	.	.
052 TURKEY	475	267	43	7	22	20	.	.	.	116
204 MOROCCO	106113	.	4297		59821	.	41995	.	.	.
628 JORDAN	3500			3500		.		.	.	.
720 CHINA	25559	11699	38	.	11545	.	2277	.	.	.
1000 **WORLD**	495271	140485	18542	14424	148832	7250	138226	366	23726	3420
1010 **INTRA-EC**	335482	114735	13961	2167	77393	7065	92766	366	23725	3304
1011 **EXTRA-EC**	159789	25750	4581	12257	71439	185	45460	.	1	116
1020 CLASS 1	23707	13851	44	8757	72	20	846	.	1	116
1021 EFTA COUNTR.	2449	2395	1		50		2	.	1	.
1030 CLASS 2	110305	200	4297	3500	59821	150	42337	.	.	.
1040 CLASS 3	25776	11699	240	.	11545	15	2277	.	.	.
278.93 NATURAL STEATITE (INCLUDING NATURAL STEATITE NOT FURTHER WORKED THAN ROUGHLY SPLIT, ROUGHLY SQUARED OR SQUARED BY SAWING); TALC										
NL: NO BREAKDOWN BY COUNTRIES FOR COUNTRIES 028, 030 AND 032 FOR TALC (NATURAL STEATITE CRUSHED AND POWDERED) IN PACKING : > 1 KG										
001 FRANCE	62670	32279		4300	2526	13325	9866	41		333
002 BELG.-LUXBG.	18206	5684	2776	2227	2399		4381	65	316	358
003 NETHERLANDS	10692	7048	130	1217		2165	8	65	16	23
004 FR GERMANY	1955		196	541	490	270	221	6	208	23
005 ITALY	32232	12230	12413		2320	338	4244	216	266	205
006 UTD. KINGDOM	3523	51	146	340	1448	403		1131	1	3
028 NORWAY	28584	6261	1456	.	.	713	16379	.	3682	93
032 FINLAND	21222	10016	341	.	.	385	7128	93	2965	294

Origin / consignment — Origine / provenance — CTCI

Value — 1000 ECU — Valeurs

	EUR 10	Deutschland	France	Italia	Nederland	Belg.-Lux.	UK	Ireland	Danmark	Ελλάδα
278.81										
1021 A E L E	2914	2005	807	43	8	3	41	.	7	
1030 CLASSE 2	341		.		.		37	.	.	304
1040 CLASSE 3	1181	31	.	1133	.	17	.	.	.	.
278.82 SCORIES ET CENDRES (YC DE VARECH), NDA.										
001 FRANCE	1715	1619		35	1	37	3	20		
002 BELG.-LUXBG.	1373	347	250		750			24	2	
003 PAYS-BAS	6078	715	377	2		862	6059	8	55	
004 RF ALLEMAGNE	4265		574	97	2651	772	102	7	61	1
005 ITALIE	906	840	62				.			4
006 ROYAUME-UNI	1073	744	64	39	61	134	.	13	18	.
008 DANEMARK	171	79	.	.	.	.	92	.	.	.
028 NORVEGE	134	100	.	.	4	.	.	.	30	.
030 SUEDE	186	137	.			.	.	.	49	.
038 AUTRICHE	186	164	.	19	3	.	.	.	.	.
040 PORTUGAL	119	119				.	.	.	.	.
400 ETATS-UNIS	2391	1992	211	6	.	.	182	.	.	.
664 INDE	103	87	.	.	.	16	.	.	.	.
680 THAILANDE	263	263	.	.	.	.	.	.	.	.
701 MALAYSIA	135	31	.	.	.	.	104	.	.	.
708 PHILIPPINES	117	117	.	.	.	.	.	.	.	.
1000 **M O N D E**	21615	7524	1569	207	3470	1821	6734	71	214	5
1010 **INTRA-CE**	17662	4425	1327	174	3463	1805	6257	71	135	5
1011 **EXTRA-CE**	3953	3099	242	33	7	16	477	.	79	.
1020 CLASSE 1	3215	2578	237	33	7	.	281	.	79	.
1021 A E L E	639	525	.	28	7	.	.	.	79	.
1030 CLASSE 2	629	499	2	.	.	16	112	.	.	.
1040 CLASSE 3	108	22	3	.	.	.	83	.	.	.
278.91 CRAIE										
001 FRANCE	18304	8519		1742	2637	4892	80	43	362	29
002 BELG.-LUXBG.	1765	765	456	4	524		3	13		.
003 PAYS-BAS	432	35	14			357	22	1	3	.
004 RF ALLEMAGNE	2106		571	1	1076	28	85	25	318	2
005 ITALIE	114	104	2			1	.	1		6
006 ROYAUME-UNI	505	67	2	6	69	9		309	37	6
008 DANEMARK	196		.	.	.	.	196	.	.	.
030 SUEDE	168	59	.	.	.	.	24	.	85	.
1000 **M O N D E**	23892	9588	1117	1762	4309	5303	474	393	874	72
1010 **INTRA-CE**	23434	9491	1045	1753	4306	5287	395	393	721	43
1011 **EXTRA-CE**	458	97	73	9	3	16	78	.	153	29
1020 CLASSE 1	449	98	65	9	3	16	78	.	153	29
1021 A E L E	307	86	18	9	3	2	24	.	148	17
278.92 SULFATE ET CARBONATE DE BARYUM NATURELS										
001 FRANCE	7040	6317		298	89	176	158	.	.	2
002 BELG.-LUXBG.	4603		32	.	3863		705	.		3
003 PAYS-BAS	4632	755	235			53	518		3071	
004 RF ALLEMAGNE	2798	.	866	47	557	949	203	21	141	14
005 ITALIE	397		49		348		.			.
006 ROYAUME-UNI	171	58	.	12	26	4		16	53	.
007 IRLANDE	6073	359	.	.	230	.	4974	.	.	510
032 FINLANDE	155	155	.		.	.	.	.	.	.
042 ESPAGNE	1159	648	.	467		.	44	.	.	.
052 TURQUIE	335	55	9	241	4	4		.	.	22
204 MAROC	6242	.	213		3385	.	2644	.	.	.
628 JORDANIE	173			173		.		.	.	.
720 CHINE	2273	895	10	.	1007	.	361	.	.	.
1000 **M O N D E**	36311	9283	1480	1238	9553	1219	9679	39	3269	551
1010 **INTRA-CE**	25754	7489	1182	357	5151	1182	6559	39	3268	529
1011 **EXTRA-CE**	10558	1794	298	881	4402	37	3121	.	3	22
1020 CLASSE 1	1674	862	16	709	10	4	48	.	3	22
1021 A E L E	172	156	5		6		2	.	3	.
1030 CLASSE 2	6547	36	213	173	3385	28	2712	.	.	.
1040 CLASSE 3	2337	895	70	.	1007	4	361	.	.	.
278.93 STEATITE NATUR.,BRUTE,DEGROSSIE,SCIEE;TALC										
NL: PAS DE VENTILATION PAR PAYS POUR LES PAYS 028, 030 ET 032 POUR LA STEATITE NATURELLE, BROYEE OU PULVERISEE, TALC EN : EMBALLAGES DE PLUS DE 1 KG										
001 FRANCE	9209	4542		727	423	1998	1417	13	2	87
002 BELG.-LUXBG.	5446	1672	867	604	648		1393	18	95	149
003 PAYS-BAS	2100	1150	32	296		588	2	17	6	9
004 RF ALLEMAGNE	657		127	237	88	33	85	3	74	10
005 ITALIE	4996	2242	1087		194	79	1157	73	84	80
006 ROYAUME-UNI	1704	10	36	977	140	220		319	1	1
028 NORVEGE	3778	946	225	.	.	67	2037	.	484	19
032 FINLANDE	3128	1321	75	.	.	59	1160	16	424	71

Origin / consignment Origine / provenance SITC	Quantity 1000 kg EUR 10	Deutschland	France	Italia	Nederland	Belg.-Lux.	UK	Ireland	Danmark	Quantités Ελλάδα
278.93										
038 AUSTRIA	84148	58330	1520	13736	6865	2508	194	20	811	164
042 SPAIN	14016	1110	3160	190	41	6842	2673	.	.	.
400 USA	2456	585	584	2	504	193	563	22	.	3
404 CANADA	897	533	68	.	35	.	252	.	9	.
664 INDIA	3543	112	379	.	2675	.	252	.	.	125
720 CHINA	10017	1323	31	300	1142	25	6224	933	39	.
728 SOUTH KOREA	1205	1170	.	.	17	18	.	.	.	.
800 AUSTRALIA	19144	4791	.	.	.	7246	7107	.	.	.
977 SECRET CTRS.	24913	.	.	.	24913	.	.	.	.	.
1000 **WORLD**	340608	141788	23217	22943	45455	34431	59846	2725	8465	1738
1010 INTRA-EC	129586	57314	15660	8648	9184	16500	18985	1543	807	945
1011 EXTRA-EC	186109	84474	7557	14295	11359	17931	40861	1182	7657	793
1020 CLASS 1	171263	81615	7146	13969	7524	17888	34385	249	7619	668
1021 EFTA COUNTR.	134398	74718	3335	13738	6913	3607	23761	115	7609	602
1030 CLASS 2	4828	1333	379	27	2693	19	252	.	.	125
1040 CLASS 3	10020	1326	31	300	1142	25	6224	933	39	.
278.94 CRUDE NATURAL BORATES AND CONCENTRATES THEREOF (CALCINED OR NOT) BUT NOT INCLUDING BORATES SEPARATED FROM NATURAL BRINE; CRUDE NATURAL BORIC ACID CONTAINING NOT MORE THAN 85% OF H3BO3 CALCULATED ON THE DRY WEIGHT UK: QUANTITIES CONF. AND NO BREAKDOWN BY COUNTRIES FOR VALUE										
002 BELG.-LUXBG.	10641	1315	188	247	8042	.	.	351	498	.
003 NETHERLANDS	178040	24669	67598	31047	.	53004	.	870	672	180
004 FR GERMANY	964	.	48	117	36	227	.	.	533	1
005 ITALY	713	.	.	.	.	713	.	.	.	.
008 DENMARK	313	.	.	.	313	.	.	.	.	.
052 TURKEY	244592	36480	41334	112887	11000	42891	.	.	.	.
068 BULGARIA	494	494	.	.	.	.	.	.	.	.
400 USA	371964	46325	6404	9104	307424	24	.	120	2403	160
977 SECRET CTRS.	.	.	.	.	.	.	.	.	.	.
1000 **WORLD**	808558	109400	115571	153526	326816	97434	.	1363	4107	341
1010 INTRA-EC	191304	25997	67833	31436	8392	54519	.	1243	1703	181
1011 EXTRA-EC	617255	83403	47738	122091	318425	42915	.	120	2403	160
1020 CLASS 1	616714	82910	47738	122043	318425	42915	.	120	2403	160
1040 CLASS 3	494	494	.	.	.	.	.	.	.	.
278.95 SILICEOUS FOSSIL MEALS AND SIMILAR SILICEOUS EARTHS (E.G., KIESELGUHR, TRIPOLITE OR DIATOMITE), WHETHER OR NOT CALCINED, OF AN APPARENT SPECIFIC GRAVITY OF 1 OR LESS										
001 FRANCE	17416	6283	.	3289	476	4493	2440	.	403	32
002 BELG.-LUXBG.	958	186	55	155	484	.	6	12	58	.
004 FR GERMANY	5672	.	3842	180	1136	27	128	.	285	74
005 ITALY	637	426	74	.	.	.	38	.	.	97
006 UTD. KINGDOM	420	62	37	25	72	19	.	58	21	126
008 DENMARK	45222	21782	175	12	11078	827	11348	.	.	.
024 ICELAND	5126	1545	349	502	15	.	100	.	2615	.
038 AUSTRIA	772	434	9	329	.	.	.	.	.	.
042 SPAIN	5145	642	2391	558	456	148	301	.	643	6
064 HUNGARY	529	67	376	.	.	.	.	.	.	86
400 USA	16406	5236	2449	180	2421	791	3108	383	1552	286
1000 **WORLD**	101267	35791	9817	5348	16150	6400	17601	453	7965	744
1010 INTRA-EC	73001	28779	4236	3707	13245	5450	14056	70	3119	329
1011 EXTRA-EC	28265	8011	5582	1639	2905	939	3544	383	4847	415
1020 CLASS 1	27611	7887	5205	1639	2905	939	3509	383	4847	297
1021 EFTA COUNTR.	5977	1979	365	871	28	.	100	.	2629	5
1040 CLASS 3	631	111	376	.	.	.	36	.	.	108
278.96 BITUMEN AND ASPHALT, NATURAL; BITUMINOUS SHALE, ASPHALTIC ROCK AND TAR SANDS										
001 FRANCE	72456	.	.	41	.	68126	4258	.	.	31
003 NETHERLANDS	1061	25	.	.	.	926	37	.	73	.
004 FR GERMANY	5251	.	118	11	4537	190	203	31	161	.
006 UTD. KINGDOM	3791	280	42	.	1079	3	.	2368	9	10
008 DENMARK	323	233	.	.	.	.	90	.	.	.
400 USA	9807	5094	719	877	855	382	1642	36	202	.
472 TRINIDAD,TOB	18529	11971	111	10	47	328	5630	.	432	.
1000 **WORLD**	112840	17986	1755	963	6517	70036	12053	2534	955	41
1010 INTRA-EC	83877	537	882	52	5616	69244	4763	2496	246	41
1011 EXTRA-EC	28959	17449	872	908	901	792	7290	38	709	.
1020 CLASS 1	10412	5468	751	898	855	465	1660	38	277	.
1030 CLASS 2	18549	11981	121	10	47	328	5630	.	432	.
1031 ACP (63)	18529	11971	111	10	47	328	5630	.	432	.
278.99 MINERAL SUBSTANCES, N.E.S. UK: QUANTITIES CONF. AND NO BREAKDOWN BY COUNTRIES FOR VALUE FOR CERTAIN MINERAL SUBSTANCES										
001 FRANCE	756809	116157	.	766	1174	637603	28	660	355	66
002 BELG.-LUXBG.	544155	26066	47751	95	461550	.	8086	497	2	108
003 NETHERLANDS	187446	49967	30237	3588	.	99337	2572	854	798	93
004 FR GERMANY	960325	.	80600	9441	458650	382905	13875	228	14617	9
005 ITALY	84300	14214	12920	.	189	38	56827	.	.	112
006 UTD. KINGDOM	140367	131367	1429	451	1284	1373	.	4368	95	20

Origin / consignment Origine / provenance CTCI	Value 1000 ECU EUR 10	Deutschland	France	Italia	Nederland	Belg.-Lux.	UK	Ireland	Danmark	Valeurs Ελλάδα
278.93										
038 AUTRICHE	11321	7611	209	2265	759	221	44	6	152	54
042 ESPAGNE	1552	121	418	28	12	510	463	.	.	.
400 ETATS-UNIS	781	154	164	6	140	69	223	21	1	3
404 CANADA	247	157	7	.	9	.	70	.	4	.
664 INDE	899	23	114	.	632	.	95	.	.	35
720 CHINE	1682	235	12	54	181	5	961	224	10	.
728 COREE DU SUD	325	317	.	.	5	3	.	.	.	.
800 AUSTRALIE	2327	683	.	.	.	804	840	.	.	.
977 SECRET	3425	.	.	.	3425	.	.	.	.	.
1000 **MONDE**	53922	21255	3383	5206	6666	4657	10072	779	1355	548
1010 INTRA-CE	24184	9622	2149	2845	1494	2918	4117	442	261	335
1011 EXTRA-CE	29312	11633	1234	2360	1747	1739	5955	337	1094	213
1020 CLASSE 1	23392	11048	1108	2304	928	1730	4899	113	1084	178
1021 A E L E	18328	9902	518	2266	762	347	3266	25	1079	163
1030 CLASSE 2	1237	348	114	3	638	4	95	.	.	35
1040 CLASSE 3	1684	237	12	54	181	5	961	224	10	.
278.94 BORATES NAT. BRUTS; ACIDE BORIQUE NAT.ETC. UK: QUANTITES CONFIDENTIELLES ET PAS DE VENTILATION PAR PAYS POUR LES VALEURS										
002 BELG.-LUXBG.	2808	348	71	84	2027	.	.	120	158	.
003 PAYS-BAS	59868	6961	23334	11724	.	17224	.	287	262	76
004 RF ALLEMAGNE	350	.	91	36	5	34	.	.	182	2
005 ITALIE	249	.	.	.	.	249	.	.	.	.
008 DANEMARK	102	.	.	.	102	.	.	.	.	.
052 TURQUIE	50871	7742	10352	22144	2835	7798	.	.	.	.
068 BULGARIE	142	142	.	.	.	.	.	.	.	.
400 ETATS-UNIS	120617	15960	2141	3344	98124	9	.	52	915	72
977 SECRET	23187	.	.	.	.	.	23187	.	.	.
1000 **MONDE**	258365	31207	35988	37378	103093	25381	23187	464	1517	150
1010 INTRA-CE	63478	7322	23495	11853	2134	17575	.	413	603	78
1011 EXTRA-CE	171707	23885	12492	25525	100959	7807	.	52	915	72
1020 CLASSE 1	171547	23743	12492	25507	100959	7807	.	52	915	72
1040 CLASSE 3	142	142	.	.	.	.	.	.	.	.
278.95 FARINES SILICEUSES FOSSILES ET AUT. TERRES										
001 FRANCE	5052	2314	.	710	142	858	867	.	142	19
002 BELG.-LUXBG.	257	83	19	17	121	.	2	3	12	.
004 RF ALLEMAGNE	1460	.	872	117	300	18	27	.	101	25
005 ITALIE	236	147	25	.	.	.	19	.	.	45
006 ROYAUME-UNI	149	22	17	17	21	6	.	25	6	35
008 DANEMARK	6540	2696	25	20	1807	115	1877	.	.	.
024 ISLANDE	1680	517	89	163	4	.	32	.	875	.
038 AUTRICHE	139	110	14	15	.	.	.	.	.	.
042 ESPAGNE	864	129	294	119	89	31	58	.	142	2
064 HONGRIE	125	15	86	.	.	.	.	.	.	24
400 ETATS-UNIS	6482	1941	986	61	915	315	1247	197	683	137
1000 **MONDE**	23276	8004	2444	1279	3408	1361	4167	225	2088	300
1010 INTRA-CE	13898	5274	973	897	2392	1015	2813	28	381	125
1011 EXTRA-CE	9377	2731	1471	381	1016	346	1354	197	1706	175
1020 CLASSE 1	9213	2703	1385	381	1016	346	1337	197	1706	142
1021 A E L E	1842	626	106	184	12	.	32	.	880	2
1040 CLASSE 3	155	23	86	.	.	.	17	.	.	29
278.96 BITUMES ASPHALTES NAT.;SCHISTES SABLES ETC										
001 FRANCE	739	.	.	37	.	411	276	.	.	15
003 PAYS-BAS	161	1	.	.	.	52	15	.	93	.
004 RF ALLEMAGNE	338	.	52	5	109	62	44	24	42	.
006 ROYAUME-UNI	937	130	16	.	155	1	.	622	6	7
008 DANEMARK	131	80	.	.	.	.	51	.	.	.
400 ETATS-UNIS	4145	2060	305	388	400	172	700	25	95	.
472 TRINIDAD,TOB	4716	2745	42	4	16	109	1658	.	142	.
1000 **MONDE**	11470	5098	429	446	679	841	2802	748	406	21
1010 INTRA-CE	2437	211	74	43	263	526	436	718	145	21
1011 EXTRA-CE	9035	4887	355	403	416	316	2366	31	261	.
1020 CLASSE 1	4308	2138	307	398	400	206	709	31	119	.
1030 CLASSE 2	4727	2749	48	5	16	109	1658	.	142	.
1031 ACP (63)	4716	2745	42	4	16	109	1658	.	142	.
278.99 MATIERES MINERALES, NDA. UK: QUANTITES CONFIDENTIELLES ET PAS DE VENTILATION PAR PAYS POUR LES VALEURS POUR CERTAINES MATIERES MINERALES										
001 FRANCE	10084	8088	.	217	307	1253	7	124	71	17
002 BELG.-LUXBG.	5855	1095	2377	28	1567	.	642	94	.	54
003 PAYS-BAS	9655	2307	2768	1025	.	2953	182	161	235	24
004 RF ALLEMAGNE	22500	.	7318	1719	7876	3104	1508	49	920	4
005 ITALIE	3811	1074	707	.	36	2	1952	.	.	40
006 ROYAUME-UNI	7703	4192	1640	297	360	547	.	627	29	11

Origin / consignment Origine / provenance SITC	Quantity 1000 kg EUR 10	Deutschland	France	Italia	Nederland	Belg.-Lux.	UK	Ireland	Danmark	Quantités Ελλάδα
278.99										
008 DENMARK	44793	44158	25		55	520		.	.	35
009 GREECE	124336	71044	18877	13591	2768	8889	9167	.	.	.
028 NORWAY	445322	363402	73299	46	1	4157		1	4416	.
030 SWEDEN	2320	248	3			23	300	.	1748	.
032 FINLAND	10427	6748	1841	1148	649	.	19	.	2	20
036 SWITZERLAND	536427	2130	533755	62	46		295	.	139	.
038 AUSTRIA	192809	184724	981	3210	1244	24	1958	18	649	1
042 SPAIN	424343	87397	103621	3744	15932	213377	156	92	24	.
048 YUGOSLAVIA	558	538	20							.
052 TURKEY	35657	31864	15	1			3777	.	.	.
056 SOVIET UNION	114971	14696	15807	16554		65938	1976	.	.	.
058 GERMAN DEM.R	111120		28128	200	11798	4627	9343	.	57024	.
060 POLAND	3947	3947								.
062 CZECHOSLOVAK	7815	7815								.
064 HUNGARY	12703	12697				2			4	.
068 BULGARIA	1478	1361	117							.
248 SENEGAL	2376	2376								.
314 GABON	2639	.	2477							162
318 CONGO	1648		1648							.
366 MOZAMBIQUE	1823	1823								.
382 ZIMBABWE	3948	3925	23							.
390 SOUTH AFRICA	67036	6348	16880	9900	1337	2767	27039		765	.
400 USA	31054	14514	2045	2231	8120	3641	41	26	436	.
404 CANADA	4465	1915	58	390	38	2064				.
508 BRAZIL	2793				2793					.
600 CYPRUS	1802	116	10	177	142	38	1078		219	20
664 INDIA	2070	967	1	168			934			.
680 THAILAND	22	2	20							.
720 CHINA	1740	538	497	20	685					.
728 SOUTH KOREA	2041				2041					.
800 AUSTRALIA	2359		221		2137					1
977 SECRET CTRS.										.
1000 **W O R L D**	4871715	1205286	973327	65784	972668	1427416	138553	6744	81291	648
1010 **INTRA-EC**	2843089	452973	191839	27933	925670	1130736	91022	6607	15857	442
1011 **EXTRA-EC**	2028626	752313	781490	37850	46998	296680	47531	137	65424	203
1020 CLASS 1	1752853	701883	732738	20731	29506	226075	33585	137	8176	22
1021 EFTA COUNTR.	1187349	557275	609878	4465	1940	4227	2572	19	6952	21
1030 CLASS 2	21981	9376	4204	345	5009	38	2608	.	219	182
1031 ACP (63)	10704	6334	4170				38			162
1040 CLASS 3	253793	41054	44548	16774	12483	70567	11338	.	57029	.
281.40 ROASTED IRON PYRITES (PYRITES CINDERS), WHETHER OR NOT AGGLOMERATED										
002 BELG.-LUXBG.	57923	39603	18320							.
004 FR GERMANY	50690	.	11945	.	.	38721	.	.	24	.
005 ITALY	24415		24415	.	.	.	.	.	.	.
028 NORWAY	41245	13881	.	.	.	.	13437	.	13927	.
030 SWEDEN	241321	24096		.	.	.	217199	.	26	.
042 SPAIN	28409		28385	24	.	.	.	.	.	.
048 YUGOSLAVIA	10035	10035	.	.	.	.	.	.	.	.
1000 **W O R L D**	456668	88219	83065	44	14	40672	230637	40	13977	.
1010 **INTRA-EC**	135518	40081	54680	20	.	40672	1	40	24	.
1011 **EXTRA-EC**	321149	48137	28385	24	14	.	230636	.	13953	.
1020 CLASS 1	321145	48137	28385	24	10	.	230636	.	13953	.
1021 EFTA COUNTR.	282577	37978	.	.	10	.	230636	.	13953	.
281.50 IRON ORE AND CONCENTRATES, NOT AGGLOMERATED										
001 FRANCE	4996896	6029		481	75	4990149	154	.	8	.
002 BELG.-LUXBG.	148270	147940	61	269	.	.	.	.	.	.
003 NETHERLANDS	56858	4959	2026	1121	.	44384	4347	.	.	21
004 FR GERMANY	12757		4398	.	181	7773	263	.	.	142
005 ITALY	40146	40145	1							.
006 UTD. KINGDOM	12906	11695	780	53	.	.	.	378	.	.
007 IRELAND	54651		7011	.			47640	.	.	.
008 DENMARK	10922	6522			1070	557	2773	.	.	.
028 NORWAY	1794509	698237	241092	.	396650	180664	277856	.	10	.
030 SWEDEN	7008583	1221955	1595295	.	889671	2758671	480136	.	62832	23
042 SPAIN	1658306	537316	297319		726262	97409	.	.	.	.
056 SOVIET UNION	89658			89658				.	.	.
204 MOROCCO	61082	.	17082		239090	.	44000	.	.	.
208 ALGERIA	1132263					693173		.	.	.
228 MAURITANIA	6048227	349018	1671084	1995179	.	1503559	529387	.	.	.
264 SIERRA LEONE	261150	181926	79223				1	.	.	.
268 LIBERIA	10860358	5070892	1039312	3133892	599207	1017055		.	.	.
390 SOUTH AFRICA	2942574	2329236	382911	14959	14739	94916	105813	.	.	.
400 USA	13543		13543					.	.	.
404 CANADA	9369292	3473596	980662	1070947	552447	356706	2934934	.	.	.
408 S.PIERRE,MIQ	340872			340872				.	.	.
484 VENEZUELA	3438650	317450	319727	928410	116206	949930	806927	.	.	.
504 PERU	334976				334976			.	.	.
508 BRAZIL	21952922	10428553	2785863	2906802	1106273	3083221	1640149	61	.	.
632 SAUDI ARABIA	88028						88028	.	.	.
664 INDIA	405604	2143	99	403362	.	.	.	.	.	.

Origin / consignment Origine / provenance CTCI	Value 1000 ECU EUR 10	Deutschland	France	Italia	Nederland	Belg.-Lux.	UK	Ireland	Danmark	Valeurs Ελλάδα
278.99										
008 DANEMARK	808	766	6		6	23				7
009 GRECE	6021	3101	1011	697	160	476	576	.	.	.
028 NORVEGE	10659	8997	1333	20	.	54		3	252	.
030 SUEDE	453	187				4	95	.	167	.
032 FINLANDE	1806	1059	415	210	115	.	2	.	.	5
036 SUISSE	630	180	227	7	29		167		20	.
038 AUTRICHE	10334	8324	248	274	482	16	905	10	74	1
042 ESPAGNE	27248	11983	9837	565	1460	3329	56	14	4	.
048 YOUGOSLAVIE	147	144	3							.
052 TURQUIE	5029	4891	1	1	.	.	135	.	1	.
056 U.R.S.S.	4372	1221	470	776		1784	99	.	22	.
058 RD.ALLEMANDE	5516		1619	20	522	219	627	.	2509	.
060 POLOGNE	846	775							71	.
062 TCHECOSLOVAQ	815	815								.
064 HONGRIE	735	734							1	.
068 BULGARIE	285	273	12							.
248 SENEGAL	274	274								.
314 GABON	617	.	541							76
318 CONGO	380		380							.
366 MOZAMBIQUE	288	288								.
382 ZIMBABWE	612	606	6							.
390 AFR. DU SUD	10375	1317	3088	1814	235	465	3351		105	.
400 ETATS-UNIS	14232	7058	1642	667	948	1588	90	2076	165	.
404 CANADA	1356	473	51	114	13	705				.
508 BRESIL	678	19			659					.
600 CHYPRE	3091	44	1	2655	52	14	218		97	10
664 INDE	402	247	19	30			106			.
680 THAILANDE	146	1	145							.
720 CHINE	585	233	252	3	97					.
728 COREE DU SUD	382				382					.
800 AUSTRALIE	776		244		532					.
977 SECRET	14909						14909			.
1000 **M O N D E**	184666	70884	36379	11139	15850	16549	25701	3157	4757	250
1010 **INTRA-CE**	66478	20626	15828	3982	10314	8368	4893	1055	1255	157
1011 **EXTRA-CE**	103278	50258	20551	7156	5536	8182	5899	2102	3501	93
1020 CLASSE 1	83073	44635	17089	3673	3813	6165	4801	2102	788	7
1021 A E L E	23889	16751	2223	511	625	77	1169	13	513	7
1030 CLASSE 2	7044	1572	1109	2684	1104	14	365	.	110	86
1031 ACP (63)	1913	889	938				10	.		76
1040 CLASSE 3	13162	4051	2353	799	619	2003	734	.	2603	.
281.40 PYRITES DE FER GRILLEES, MEME AGGLOMEREES										
002 BELG.-LUXBG.	556	413	143							.
004 RF ALLEMAGNE	280	.	110	.	.	169	.	.	1	.
005 ITALIE	341		339	.	.	.	2	.	.	.
028 NORVEGE	515	196	.	.	.	.	131	.	188	.
030 SUEDE	2302	299		.	.	.	2002	.	1	.
042 ESPAGNE	340		336	2	.	.	.	.	.	.
048 YOUGOSLAVIE	124	124	.	.	.	.	.	.	.	.
1000 **M O N D E**	4507	1053	929	4	8	172	2145	6	190	.
1010 **INTRA-CE**	1214	429	592	2	.	172	12	6	1	.
1011 **EXTRA-CE**	3296	625	338	2	8	.	2133	.	190	.
1020 CLASSE 1	3296	625	338	2	8	.	2133	.	190	.
1021 A E L E	2827	496	.	.	8	.	2133	.	190	.
281.50 MINERAIS DE FER, MEM.ENRICHIS,NON AGGLOM.										
001 FRANCE	28123	233		52	5	27823	7	.	3	.
002 BELG.-LUXBG.	5737	5718	5	14	.	.	.	.	.	.
003 PAYS-BAS	2533	579	271	208	.	1254	216	.	.	5
004 RF ALLEMAGNE	537		216	.	20	238	27	.	.	36
005 ITALIE	974	972	2							.
006 ROYAUME-UNI	463	312	99	4	.	.	.	48	.	.
007 IRLANDE	2248		1149	.			1099	.	.	.
008 DANEMARK	389	221			34	23	111	.	.	.
028 NORVEGE	48860	16874	6986	.	11268	4134	9596	.	2	.
030 SUEDE	165747	31936	43971	.	21887	52583	12265	.	3098	7
042 ESPAGNE	25683	8464	4434		11575	1210	.	.	.	.
056 U.R.S.S.	1754			1754		.		.	.	.
204 MAROC	1916	.	989				927	.	.	.
208 ALGERIE	20643			5301		15342		.	.	.
228 MAURITANIE	152443	10747	44755	48936	.	36583	11422	.	.	.
264 SIERRA LEONE	5754	4348	1404				2	.	.	.
268 LIBERIA	300176	151390	23093	89839	12892	22962		.	.	.
390 AFR. DU SUD	89409	70763	11572	681	467	2391	3535	.	.	.
400 ETATS-UNIS	330		330					.	.	.
404 CANADA	263371	102799	28215	30961	13715	8497	79184	.	.	.
408 S.PIERRE,MIQ	10858			10858				.	.	.
484 VENEZUELA	85912	9285	8536	23310	3652	22056	19071	.	.	.
504 PEROU	7013				7013			.	.	.
508 BRESIL	645999	331610	79326	68517	24873	81424	40241	8	.	.
632 ARABIE SAOUD	2094						2094	.	.	.
664 INDE	9684	75	12	9597	.	.	.	.	.	.

Tab. 1 **Import** January - December 1983 Janvier - Décembre

Origin / consignment Origine / provenance	Quantity 1000 kg Quantités									
SITC	EUR 10	Deutschland	France	Italia	Nederland	Belg.-Lux.	UK	Ireland	Danmark	Ελλάδα
281.50										
800 AUSTRALIA	12062589	4206712	1776729	1825150	199339	1541194	2513465	.	.	.
803 NAURU	116735	.	.	.	.	.	116735	.	.	.
1000 **W O R L D**	85316242	29034456	11214216	12952246	4939867	17519370	9592607	439	62855	186
1010 INTRA-EC	5333404	217289	14276	1925	1327	5042862	55176	378	8	163
1011 EXTRA-EC	79982838	28817167	11199940	12950321	4938541	12476508	9537430	61	62847	23
1020 CLASS 1	34849462	12467101	5287551	2911056	2779109	5029571	6312204	.	62847	23
1021 EFTA COUNTR.	8803142	1920242	1836387	.	1286321	2939335	757992	.	62842	23
1030 CLASS 2	45043635	16349961	5912390	9949607	2159432	7446937	3225227	61	.	.
1031 ACP (63)	17169734	5601835	2789619	5129071	599207	2520614	529388	.	.	.
1040 CLASS 3	89743	85	.	89658	.	.	.	.	.	.
281.60 IRON ORE AGGLOMERATES (SINTERS, PELLETS, BRIQUETTES, ETC.)										
004 FR GERMANY	6236	.	6192	.	.	.	44	.	.	.
028 NORWAY	2634377	1386632	.	.	.	.	1247745	.	.	.
030 SWEDEN	1203077	360886	757469	.	.	.	84722	.	.	.
228 MAURITANIA	42960	.	.	42960	.	.	.	.	.	.
268 LIBERIA	1592765	1419093	2630	171042	.	.	.	.	.	.
404 CANADA	2877880	592839	.	.	40030	.	2245011	.	.	.
484 VENEZUELA	77822	.	77822	.	.	.	.	.	.	.
508 BRAZIL	3768551	2640666	494504	633381	.	.	.	.	.	.
528 ARGENTINA	62601	62601	.	.	.	.	.	.	.	.
1000 **W O R L D**	12266354	6462729	1338617	847383	40078	25	3577522	.	.	.
1010 INTRA-EC	6274	13	6192	.	.	25	44	.	.	.
1011 EXTRA-EC	12260080	6462716	1332425	847383	40078	.	3577478	.	.	.
1020 CLASS 1	6715381	2340356	757469	.	40078	.	3577478	.	.	.
1021 EFTA COUNTR.	3837454	1747518	757469	.	.	.	1332487	.	.	.
1030 CLASS 2	5544699	4122360	574956	847383	.	.	.	.	.	.
1031 ACP (63)	1635725	1419093	2630	214002	.	.	.	.	.	.
282.01 WASTE AND SCRAP METAL OF PIG OR CAST IRON										
001 FRANCE	86626	19560	.	57513	.	9553	.	.	.	.
002 BELG.-LUXBG.	27542	15793	6626	786	4337	.	.	.	.	.
003 NETHERLANDS	35195	19900	68	80	.	15145	.	.	2	.
004 FR GERMANY	77817	.	7664	38559	12808	18289	.	.	67	430
006 UTD. KINGDOM	199291	109511	23615	57934	.	4653	.	597	.	2981
008 DENMARK	13051	5240	.	.	5860	1951	.	.	.	.
028 NORWAY	9322	6578	.	.	1224	1501	.	.	19	.
036 SWITZERLAND	5473	1491	.	3982	.	.	.	.	.	.
400 USA	20621	.	.	20620	.	.	.	.	.	1
1000 **W O R L D**	477654	179708	38008	180134	24534	51160	.	597	101	3412
1010 INTRA-EC	439598	170058	37997	154872	23004	49591	.	597	70	3411
1011 EXTRA-EC	37860	9652	11	25067	1529	1569	.	.	31	1
1020 CLASS 1	37845	9648	.	25067	1529	1569	.	.	31	1
1021 EFTA COUNTR.	17117	9648	.	4352	1529	1569	.	.	19	.
282.02 WASTE AND SCRAP METAL OF ALLOY STEEL										
001 FRANCE	27563	10269	.	4366	5459	7313	155	1	.	.
002 BELG.-LUXBG.	9425	2261	5954	43	962	.	205	.	.	.
003 NETHERLANDS	31282	9601	3529	270	.	17680	202	.	.	.
004 FR GERMANY	90414	.	8119	19773	18421	42938	1041	.	96	26
005 ITALY	12926	7825	4303	.	342	297	159	.	.	.
006 UTD. KINGDOM	28744	8285	1872	15	12549	5931	.	30	1	61
007 IRELAND	1934	245	.	.	195	953	533	.	8	.
008 DENMARK	4843	4745	9	.	89	.	.	.	.	.
009 GREECE	2057	244	.	312	1390	86	25	.	.	.
028 NORWAY	913	880	.	.	.	30	3	.	.	.
030 SWEDEN	1348	200	.	106	82	269	.	.	691	.
036 SWITZERLAND	14337	8377	1531	4216	43	98	72	.	.	.
038 AUSTRIA	1394	1258	.	114	.	22	.	.	.	.
040 PORTUGAL	1423	823	.	.	523	77	.	.	.	.
042 SPAIN	2838	242	24	59	.	2490	23	.	.	.
046 MALTA	311	74	.	58	138	.	41	.	.	.
048 YUGOSLAVIA	4364	1877	264	2223	.	.	.	.	.	.
056 SOVIET UNION	6035	.	.	6035	.	.	.	.	.	.
062 CZECHOSLOVAK	6180	5919	.	261	.	.	.	.	.	.
064 HUNGARY	852	849	3	.	.	.	.	.	.	.
068 BULGARIA	3062	2419	.	552	.	.	91	.	.	.
268 LIBERIA	447	172	.	.	.	275	.	.	.	.
390 SOUTH AFRICA	637	60	123	.	147	.	307	.	.	.
400 USA	9342	1874	389	4	229	6652	194	.	.	.
404 CANADA	1392	198	.	.	757	256	179	.	.	.
448 CUBA	346	.	.	.	346	.	.	.	.	.
476 NL ANTILLES	699	.	.	.	699	.	.	.	.	.
604 LEBANON	205	92	.	.	78	35	.	.	.	.
624 ISRAEL	549	140	16	.	288	57	48	.	.	.
736 TAIWAN	270	72	.	.	198	.	.	.	.	.
800 AUSTRALIA	178	104	53	.	.	.	21	.	.	.
1000 **W O R L D**	268019	69918	26449	38406	43142	85652	3539	31	795	87
1010 INTRA-EC	209180	43473	23784	24778	39406	75197	2320	31	104	87

Origin / consignment Origine / provenance	Value 1000 ECU Valeurs									
CTCI	EUR 10	Deutschland	France	Italia	Nederland	Belg.-Lux.	UK	Ireland	Danmark	Ελλάδα
281.50										
800 AUSTRALIE	317582	123454	46966	51091	3577	35431	57063	.	.	.
803 NAURU	2383	.	.	.	.	.	2383	.	.	.
1000 **M O N D E**	2198705	869782	302329	361123	111064	311955	239243	56	3105	48
1010 INTRA-CE	41004	8034	1742	277	59	29339	1460	48	3	42
1011 EXTRA-CE	2157705	861749	300587	360846	111006	282617	237783	8	3102	7
1020 CLASSE 1	910989	354292	142474	82733	62490	104247	161644	.	3102	7
1021 A E L E	214609	48812	50957	.	33155	56717	21861	.	3100	7
1030 CLASSE 2	1244962	507456	158113	276359	48516	178370	76140	8	.	.
1031 ACP (63)	458373	166485	69252	138775	12892	69545	11424	.	.	.
1040 CLASSE 3	1755	1	.	1754	.	.	.	.	.	.
281.60 MINERAIS DE FER AGGLOMERES (SINTERS, ETC.)										
004 RF ALLEMAGNE	163	.	160	.	.	.	3	.	.	.
028 NORVEGE	87703	47300	.	.	.	.	40403	.	.	.
030 SUEDE	42603	12056	27668	.	.	.	2879	.	.	.
228 MAURITANIE	959	.	.	959	.	.	.	.	.	.
268 LIBERIA	50676	43847	35	6794	.	.	.	.	.	.
404 CANADA	137366	21104	.	.	1517	.	114745	.	.	.
484 VENEZUELA	5637	.	5637	.	.	.	.	.	.	.
508 BRESIL	125482	87926	13441	24113	.	.	.	.	.	.
528 ARGENTINE	1661	1661	.	.	.	.	.	.	.	.
1000 **M O N D E**	452255	213897	46942	31865	1520	1	158030	.	.	.
1010 INTRA-CE	184	.	160	.	.	1	3	.	.	.
1011 EXTRA-CE	452091	213897	46782	31865	1520	.	158027	.	.	.
1020 CLASSE 1	267675	80460	27668	.	1520	.	158027	.	.	.
1021 A E L E	130306	59356	27668	.	.	.	43282	.	.	.
1030 CLASSE 2	184416	133437	19114	31865	.	.	.	.	.	.
1031 ACP (63)	51635	43847	35	7753	.	.	.	.	.	.
282.01 FERRAILLES,DECHETS,DEBRIS DE FONTE										
001 FRANCE	8517	1630	.	5925	.	962	.	.	.	.
002 BELG.-LUXBG.	2478	1294	672	103	409	.	.	.	.	.
003 PAYS-BAS	2803	1514	62	9	.	1218	.	.	.	.
004 RF ALLEMAGNE	8211	.	863	4439	1271	1605	.	.	7	26
006 ROYAUME-UNI	16091	7641	1823	5943	.	355	.	22	.	307
008 DANEMARK	894	334	.	.	436	122	.	.	.	.
028 NORVEGE	736	471	.	.	93	142	.	.	30	.
036 SUISSE	545	131	.	414	.	.	.	.	.	.
400 ETATS-UNIS	2058	.	.	2058	.	.	.	.	.	.
1000 **M O N D E**	42547	13124	3423	18962	2234	4410	.	22	38	334
1010 INTRA-CE	39003	12420	3422	18418	2116	4262	.	22	7	334
1011 EXTRA-CE	3529	704	1	2528	117	148	.	.	31	.
1020 CLASSE 1	3527	703	.	2528	117	148	.	.	31	.
1021 A E L E	1450	703	.	452	117	148	.	.	30	.
282.02 FERRAILLES,DECHETS,DEBRIS D'ACIERS ALLIES										
001 FRANCE	12442	5390	.	2002	2070	2796	184	.	.	.
002 BELG.-LUXBG.	5491	1127	3728	41	472	.	123	.	.	.
003 PAYS-BAS	18689	5387	2577	176	.	10460	89	.	.	.
004 RF ALLEMAGNE	53647	.	4528	13923	9220	25124	767	.	80	5
005 ITALIE	7401	4051	2743	.	282	127	198	.	.	.
006 ROYAUME-UNI	16144	5208	874	8	6707	3306	.	29	.	12
007 IRLANDE	1097	145	.	.	120	500	325	.	7	.
008 DANEMARK	2799	2763	5	.	31	.	.	.	.	.
009 GRECE	1097	126	.	139	754	47	31	.	.	.
028 NORVEGE	361	337	.	.	.	22	2	.	.	.
030 SUEDE	510	145	.	73	31	31	.	.	230	.
036 SUISSE	7589	4506	714	2203	44	66	56	.	.	.
038 AUTRICHE	1189	1074	.	113	.	2	.	.	.	.
040 PORTUGAL	698	475	.	.	179	44	.	.	.	.
042 ESPAGNE	1577	239	20	42	1257	19	.	.	.	.
046 MALTE	190	56	.	39	61	.	34	.	.	.
048 YOUGOSLAVIE	2034	914	84	1038	.	.	.	.	.	.
056 U.R.S.S.	517	.	.	517	.	.	.	.	.	.
062 TCHECOSLOVAQ	3123	3095	.	28	.	.	.	.	.	.
064 HONGRIE	120	118	.	.	.	2	.	.	.	.
068 BULGARIE	1758	1344	.	273	.	.	141	.	.	.
268 LIBERIA	227	33	.	.	.	194	.	.	.	.
390 AFR. DU SUD	429	51	94	.	35	.	249	.	.	.
400 ETATS-UNIS	6722	1518	632	1	217	4029	325	.	.	.
404 CANADA	1225	197	.	.	533	224	271	.	.	.
448 CUBA	153	.	.	.	153	.	.	.	.	.
476 ANTILLES NL	367	.	.	.	367	.	.	.	.	.
604 LIBAN	119	51	.	.	47	21	.	.	.	.
624 ISRAEL	272	89	2	.	110	30	41	.	.	.
736 T'AI-WAN	146	31	.	.	115	.	.	.	.	.
800 AUSTRALIE	151	76	56	.	.	.	17	.	.	.
1000 **M O N D E**	148947	38693	16184	20614	21686	48328	3080	29	317	16
1010 INTRA-CE	118806	24197	14455	16289	19658	42361	1715	29	88	16

Origin / consignment — Origine / provenance — SITC — Quantity — 1000 kg — Quantités

	EUR 10	Deutschland	France	Italia	Nederland	Belg.-Lux.	UK	Ireland	Danmark	Ελλάδα
282.02										
1011 EXTRA-EC	58838	26444	2685	13628	3736	10455	1219	.	691	.
1020 CLASS 1	38527	15967	2392	6779	1942	9896	660	.	691	.
1021 EFTA COUNTR.	19439	11539	1531	4436	671	496	75	.	691	.
1030 CLASS 2	3163	646	269	.	1448	532	268	.	.	.
1031 ACP (63)	519	172	1	.	48	298	.	.	.	.
1040 CLASS 3	17147	9832	3	6848	346	27	91	.	.	.
282.09 WASTE AND SCRAP METAL OF IRON OR STEEL (OTHER THAN PIG IRON, CAST IRON AND ALLOY STEEL)										
001 FRANCE	2090141	161741	.	1635855	1977	289974	35	.	6	553
002 BELG.-LUXBG.	344454	189196	94944	1240	58422	.	651	.	1	.
003 NETHERLANDS	512480	295404	22298	902	.	193864	.	1	4	7
004 FR GERMANY	2200145	.	78418	1565254	171939	374722	316	41	6927	2528
005 ITALY	3875	1308	2340	.	6	9	196	15	1	.
006 UTD. KINGDOM	403883	100201	43506	28313	55646	43135	.	69518	51187	12377
007 IRELAND	6118	.	.	.	.	104	6014	.	.	.
008 DENMARK	142285	137704	.	506	2572	1503	.	.	.	.
028 NORWAY	15223	9640	6	499	18	1440	200	.	3420	.
030 SWEDEN	12079	5564	44	1864	126	72	168	.	4241	.
036 SWITZERLAND	129593	3076	7	126483	.	7	20	.	.	.
038 AUSTRIA	4231	767	1	3462	.	.	.	.	1	.
044 GIBRALTAR	2144	.	.	2121	23	.	.	.	.	.
046 MALTA	4003	.	.	4003	.	.	.	.	.	.
048 YUGOSLAVIA	65662	17	.	65155	3	.	.	.	.	487
056 SOVIET UNION	1008011	97477	7	576132	.	.	.	.	.	334395
058 GERMAN DEM.R	1697	.	.	.	844	853	.	.	.	.
060 POLAND	16869	12909	.	2583	1269	.	.	.	108	.
062 CZECHOSLOVAK	77421	6316	.	71105	.	.	.	.	.	.
064 HUNGARY	44049	5658	.	38391	.	.	.	.	.	.
068 BULGARIA	29386	.	2	8042	30	.	.	.	.	21312
208 ALGERIA	8888	1063	.	1858	88	.	.	.	.	5879
248 SENEGAL	1934	.	.	1934	.	.	.	.	.	.
268 LIBERIA	4125	.	.	4125	.	.	.	.	.	.
272 IVORY COAST	9712	.	.	9712	.	.	.	.	.	.
390 SOUTH AFRICA	4486	4483	.	.	.	3	.	.	.	.
400 USA	146920	5449	24	2976	1650	1571	10	1	361	134878
404 CANADA	21431	.	.	21431	.	.	.	.	.	.
448 CUBA	43835	.	.	43835	.	.	.	.	.	.
508 BRAZIL	1090	31	.	1059	.	.	.	.	.	.
600 CYPRUS	8410	.	.	3983	.	.	.	.	.	4427
604 LEBANON	2525	.	.	2525	.	.	.	.	.	.
624 ISRAEL	3634	3611	23	.	.	.	.	.	.	.
822 FR.POLYNESIA	153	.	5	.	.	148	.	.	.	.
958 NOT DETERMIN	2585	.	.	2058	.	397	.	90	.	40
1000 W O R L D	7377544	1042474	242301	4227520	296058	908382	7654	69666	66607	516882
1010 INTRA-EC	5703449	885600	241530	3232070	290563	903309	7212	69575	58125	15465
1011 EXTRA-EC	1671510	156873	770	993393	5495	4676	442	1	8482	501378
1020 CLASS 1	407943	29044	420	228063	2588	3669	439	1	8354	135365
1021 EFTA COUNTR.	161435	19047	58	132308	195	1518	429	.	7880	.
1030 CLASS 2	42304	5470	342	25243	764	155	3	.	21	10306
1031 ACP (63)	15772	.	1	15771	.	.	.	.	.	.
1040 CLASS 3	1221267	122360	9	740087	2143	853	.	.	108	355707
286.00 ORES AND CONCENTRATES OF URANIUM AND THORIUM U.K: CONF. URANIUM ORES AND CONCENTRATES										
322 ZAIRE	30	.	30	.	.	.	.	.	.	.
400 USA	398	.	398	.	.	.	.	.	.	.
701 MALAYSIA	496	.	496	.	.	.	.	.	.	.
720 CHINA	717	.	717	.	.	.	.	.	.	.
800 AUSTRALIA	11998	.	11998	.	.	.	.	.	.	.
1000 W O R L D	13658	1	13639	7	.	.	.	.	.	11
1010 INTRA-EC	19	1	.	7	.	.	.	.	.	11
1011 EXTRA-EC	13639	.	13639	.	.	.	.	.	.	.
1020 CLASS 1	12396	.	12396	.	.	.	.	.	.	.
1030 CLASS 2	526	.	526	.	.	.	.	.	.	.
1031 ACP (63)	30	.	30	.	.	.	.	.	.	.
1040 CLASS 3	717	.	717	.	.	.	.	.	.	.
287.11 COPPER ORES AND CONCENTRATES										
002 BELG.-LUXBG.	231	200	31	.	.	56	26	.	.	.
004 FR GERMANY	82	.	.	.	.	.	.	.	.	.
028 NORWAY	34259	34259	.	.	.	.	.	.	.	.
060 POLAND	90090	90090	.	.	.	.	1000	.	.	.
062 CZECHOSLOVAK	1000	.	.	.	.	711	.	.	.	.
204 MOROCCO	5570	4859	.	.	.	.	.	.	.	.
318 CONGO	101	101	.	.	.	.	.	.	.	.
322 ZAIRE	1671	.	1	1670	.	.	.	.	.	.
390 SOUTH AFRICA	12410	11867	.	543	.	.	.	.	.	.
400 USA	27930	27930	.	.	.	.	.	.	.	.
404 CANADA	6953	.	.	.	.	6953	.	.	.	.
412 MEXICO	105023	105023	.	.	.	.	.	.	.	.
504 PERU	10523	10495	.	.	.	28	.	.	.	.

Origin / consignment — Origine / provenance — CTCI — Value — 1000 ECU — Valeurs

	EUR 10	Deutschland	France	Italia	Nederland	Belg.-Lux.	UK	Ireland	Danmark	Ελλάδα
282.02										
1011 EXTRA-CE	30144	14497	1730	4324	2031	5967	1365	.	230	.
1020 CLASSE 1	22711	9589	1612	3506	1119	5674	981	.	230	.
1021 A E L E	10365	6538	714	2389	272	164	58	.	230	.
1030 CLASSE 2	1703	294	118	.	759	292	240	.	.	.
1031 ACP (63)	267	33	.	.	26	208	.	.	.	.
1040 CLASSE 3	5729	4614	.	818	153	1	143	.	.	.
282.09 FERRAILLES,DECHETS,DEBRIS D.FER,AUT ACIERS										
001 FRANCE	197715	13029	.	162007	238	22382	7	.	.	52
002 BELG.-LUXBG.	29343	15654	9059	152	4347	.	131	.	.	.
003 PAYS-BAS	39663	22746	1452	75	.	15386	.	1	.	1
004 RF ALLEMAGNE	201592	.	4628	152632	12929	30444	20	7	682	250
005 ITALIE	532	133	369	.	1	3	26	.	.	.
006 ROYAUME-UNI	37818	8991	4458	3367	4552	3891	.	6136	5044	1379
007 IRLANDE	331	.	.	.	.	28	303	.	.	.
008 DANEMARK	10786	10404	.	49	199	134	.	.	.	.
028 NORVEGE	1019	617	.	40	2	150	9	.	201	.
030 SUEDE	1046	362	15	237	8	35	10	.	379	.
036 SUISSE	13332	477	1	12836	.	11	7	.	.	.
038 AUTRICHE	462	144	1	315	.	.	.	.	2	.
044 GIBRALTAR	197	.	.	196	1	.	.	.	.	.
046 MALTE	355	.	.	355	.	.	.	.	.	.
048 YOUGOSLAVIE	5089	1	.	5070	.	.	.	.	.	18
056 U.R.S.S.	90185	5730	.	51898	.	.	.	.	.	32557
058 RD.ALLEMANDE	213	.	.	.	71	142	.	.	.	.
060 POLOGNE	1164	829	.	235	97	.	.	.	3	.
062 TCHECOSLOVAQ	5798	288	.	5510	.	.	.	.	.	.
064 HONGRIE	3460	482	.	2978	.	.	.	.	.	.
068 BULGARIE	2249	.	1	631	2	.	.	.	.	1615
208 ALGERIE	843	117	.	140	3	.	.	.	.	563
248 SENEGAL	222	.	.	222	.	.	.	.	.	.
268 LIBERIA	344	.	.	344	.	.	.	.	.	.
272 COTE IVOIRE	915	.	.	915	.	.	.	.	.	.
390 AFR. DU SUD	838	837	.	.	.	1	.	.	.	.
400 ETATS-UNIS	17101	525	27	160	83	95	.	1	19	16191
404 CANADA	2424	.	.	2424	.	.	.	.	.	.
448 CUBA	3794	.	.	3794	.	.	.	.	.	.
508 BRESIL	115	6	.	109	.	.	.	.	.	.
600 CHYPRE	784	.	.	377	.	.	.	.	.	407
604 LIBAN	239	.	.	239	.	.	.	.	.	.
624 ISRAEL	275	259	16	.	.	.	.	.	.	.
822 POLYNESIE FR	119	.	1	.	.	118	.	.	.	.
958 NON DETERMIN	153	.	.	130	.	15	.	6	.	2
1000 M O N D E	670821	81703	20113	407445	22599	72888	518	6151	6352	53054
1010 INTRA-CE	517792	70968	19968	318282	22267	72269	487	6144	5727	1682
1011 EXTRA-CE	152875	10736	145	89034	332	601	31	1	624	51371
1020 CLASSE 1	42019	2968	104	21638	134	316	31	1	618	16209
1021 A E L E	15884	1601	17	13427	18	197	31	.	593	.
1030 CLASSE 2	3995	440	39	2349	29	144	.	.	4	990
1031 ACP (63)	1484	.	3	1481	.	.	.	.	.	.
1040 CLASSE 3	106861	7329	1	65046	169	142	.	.	3	34171
286.00 MINERAIS D'URANIUM ET THORIUM, M. ENRICHIS U.K: CONF. LES MINERAIS D'URANIUM										
322 ZAIRE	103	.	103	.	.	.	.	.	.	.
400 ETATS-UNIS	308	.	308	.	.	.	.	.	.	.
701 MALAYSIA	269	.	269	.	.	.	.	.	.	.
720 CHINE	489	.	489	.	.	.	.	.	.	.
800 AUSTRALIE	6620	.	6620	.	.	.	.	.	.	.
1000 M O N D E	7834	1	7789	39	.	.	.	.	.	5
1010 INTRA-CE	44	.	.	39	.	.	.	.	.	5
1011 EXTRA-CE	7789	.	7789	.	.	.	.	.	.	.
1020 CLASSE 1	6928	.	6928	.	.	.	.	.	.	.
1030 CLASSE 2	372	.	372	.	.	.	.	.	.	.
1031 ACP (63)	103	.	103	.	.	.	.	.	.	.
1040 CLASSE 3	489	.	489	.	.	.	.	.	.	.
287.11 MINERAIS DE CUIVRE, MEME ENRICHIS										
002 BELG.-LUXBG.	278	221	57	.	.	.	.	.	.	.
004 RF ALLEMAGNE	168	.	.	.	152	16	.	.	.	.
028 NORVEGE	10546	10546	.	.	.	.	.	.	.	.
060 POLOGNE	34417	34417	.	.	.	.	.	.	.	.
062 TCHECOSLOVAQ	535	.	.	.	.	.	535	.	.	.
204 MAROC	3762	3372	.	.	.	390	.	.	.	.
318 CONGO	119	119	.	.	.	.	.	.	.	.
322 ZAIRE	3553	.	1	3552	.	.	.	.	.	.
390 AFR. DU SUD	5289	4215	.	1074	.	.	.	.	.	.
400 ETATS-UNIS	8767	8765	.	.	.	.	2	.	.	.
404 CANADA	12801	.	.	.	.	12801	.	.	.	.
412 MEXIQUE	45294	45294	.	.	.	.	.	.	.	.
504 PEROU	3954	3637	.	2	.	315	.	.	.	.

Origin / consignment Origine / provenance SITC	Quantity 1000 kg EUR 10	Deutschland	France	Italia	Nederland	Belg.-Lux.	UK	Ireland	Danmark	Ελλάδα
287.11										
512 CHILE	3289	1171	.	.	.	2118	.	.	.	.
701 MALAYSIA	1090	.	.	.	1090	.	.	.	.	.
716 MONGOLIA	4631	4631	.	.	.	.	.	.	.	.
800 AUSTRALIA	964	90	14	.	.	860	.	.	.	.
801 PAPUA N.GUIN	205039	205039	.	.	.	.	.	.	.	.
1000 **W O R L D**	511374	496262	46	2213	1146	10706	1000	1	.	.
1010 INTRA-EC	811	687	31	.	56	36	.	1	.	.
1011 EXTRA-EC	510564	495575	16	2213	1090	10670	1000	.	.	.
1020 CLASS 1	82515	74145	14	543	.	7813	.	.	.	.
1021 EFTA COUNTR.	34259	34259	.	.	.	.	.	.	.	.
1030 CLASS 2	332327	326708	1	1671	1090	2857	.	.	.	.
1031 ACP (63)	206811	205140	1	1670	.	.	.	.	.	.
1040 CLASS 3	95722	94722	.	.	.	.	1000	.	.	.
287.12 COPPER MATTE; CEMENT COPPER (PRECIPITATED COPPER) **BL: INCLUDED IN 682.11**										
002 BELG.-LUXBG.	6666	147	.	20	.	.	.	.	.	6499
004 FR GERMANY	64	.	64	.	.	.	.	.	.	.
006 UTD. KINGDOM	581	498	.	.	.	.	.	.	.	83
036 SWITZERLAND	133	.	.	.	.	.	.	.	.	133
040 PORTUGAL	600	398	.	.	.	.	.	.	.	202
042 SPAIN	1871	.	.	.	.	.	.	.	.	1871
060 POLAND	5366	5164	.	.	.	.	.	.	.	202
204 MOROCCO	250	250	.	.	.	.	.	.	.	.
322 ZAIRE	150	.	.	.	.	.	.	.	.	150
372 REUNION	101	.	.	.	.	.	.	.	.	101
378 ZAMBIA	1907	.	.	.	.	.	.	.	.	1907
382 ZIMBABWE	251	251	.	.	.	.	.	.	.	.
390 SOUTH AFRICA	554	123	.	.	.	.	.	.	.	431
400 USA	738	.	.	.	.	.	.	.	.	738
404 CANADA	90	.	.	.	.	.	.	.	.	90
504 PERU	401	.	.	.	.	.	.	.	.	401
512 CHILE	1882	.	.	.	.	.	.	.	.	1882
600 CYPRUS	1182	1027	.	.	.	.	.	.	.	155
636 KUWAIT	333	.	.	.	.	.	.	.	.	333
647 U.A.EMIRATES	356	.	.	.	.	.	.	.	.	356
708 PHILIPPINES	6	6	.	.	.	.	.	.	.	.
800 AUSTRALIA	3493	3493	.	.	.	.	.	.	.	.
1000 **W O R L D**	27027	11358	64	20	.	.	.	.	1	15584
1010 INTRA-EC	7361	845	64	20	.	.	.	.	1	6831
1011 EXTRA-EC	19666	10713	.	.	.	.	.	.	.	8953
1020 CLASS 1	7478	4013	.	.	.	.	.	.	.	3465
1021 EFTA COUNTR.	733	398	.	.	.	.	.	.	.	335
1030 CLASS 2	6821	1536	.	.	.	.	.	.	.	5285
1031 ACP (63)	2308	251	.	.	.	.	.	.	.	2057
1040 CLASS 3	5366	5164	.	.	.	.	.	.	.	202
287.21 NICKEL ORES AND CONCENTRATES										
070 ALBANIA	93	93	.	.	.	.	.	.	.	.
1000 **W O R L D**	136	115	.	1	8	.	.	.	12	.
1010 INTRA-EC	22	21	.	1	.	.	.	.	.	.
1011 EXTRA-EC	114	94	.	.	8	.	.	.	12	.
1040 CLASS 3	93	93	.	.	.	.	.	.	.	.
287.22 NICKEL MATTES, NICKEL SINTERS AND OTHER INTERMEDIATE PRODUCTS OF NICKEL METALLURGY **NL: CONFIDENTIAL**										
001 FRANCE	35	.	.	.	.	6	29	.	.	.
002 BELG.-LUXBG.	277	75	.	198	.	.	4	.	.	.
003 NETHERLANDS	3388	3004	.	223	.	129	2	.	5	25
004 FR GERMANY	837	.	88	67	.	126	555	.	1	.
006 UTD. KINGDOM	127	.	95	13	.	10	.	5	2	2
028 NORWAY	60	.	.	10	.	13	37	.	.	.
030 SWEDEN	58	.	23	22	.	.	.	.	13	.
038 AUSTRIA	390	.	.	390	.	.	.	.	.	.
042 SPAIN	58	.	.	.	.	.	58	.	.	.
048 YUGOSLAVIA	32	.	.	32	.	.	.	.	.	.
070 ALBANIA	907	907	.	.	.	.	.	.	.	.
390 SOUTH AFRICA	249	.	.	68	.	86	95	.	.	.
400 USA	74	.	.	28	.	6	20	.	5	15
404 CANADA	26813	2662	577	100	.	.	23273	.	1	.
448 CUBA	2169	769	.	1400	.	.	.	.	.	.
800 AUSTRALIA	7202	4580	598	125	.	48	1851	.	.	.
809 N. CALEDONIA	5712	.	5712	.	.	.	.	.	.	.
1000 **W O R L D**	48202	11999	7094	2676	.	423	25937	5	26	42
1010 INTRA-EC	4663	3078	183	501	.	270	592	5	7	27
1011 EXTRA-EC	43537	8920	6910	2175	.	153	25345	.	19	15
1020 CLASS 1	34737	7244	1198	775	.	153	25333	.	19	15
1021 EFTA COUNTR.	510	2	23	422	.	13	37	.	13	.
1030 CLASS 2	5725	.	5712	.	.	.	13	.	.	.

Origine / provenance CTCI	Value 1000 ECU EUR 10	Deutschland	France	Italia	Nederland	Belg.-Lux.	UK	Ireland	Danmark	Ελλάδα
287.11										
512 CHILI	13963	6044	.	.	.	7919	.	.	.	.
701 MALAYSIA	3328	.	.	.	3328	.	.	.	.	.
716 MONGOLIE	3467	3467	.	.	.	.	.	.	.	.
800 AUSTRALIE	1535	160	27	.	.	1348	.	.	.	.
801 PAPOU-N.GUIN	152348	152348	.	.	.	.	.	.	.	.
1000 **M O N D E**	304229	272688	85	4628	3480	22810	537	1	.	.
1010 INTRA-CE	544	298	57	.	152	36	.	1	.	.
1011 EXTRA-CE	303685	272390	28	4628	3328	22774	537	.	.	.
1020 CLASSE 1	38939	23686	27	1074	.	14150	2	.	.	.
1021 A E L E	10548	10546	.	.	.	.	.	.	.	.
1030 CLASSE 2	226327	210620	1	3554	3328	8624	.	.	.	.
1031 ACP (63)	156020	152467	1	3552	.	.	.	.	.	.
1040 CLASSE 3	38420	37885	.	.	.	.	535	.	.	.
287.12 MATTES D.CUIVRE;CUIVRE D.CEMENT(PRECIPIT.) **BL: REPRIS SOUS 682.11**										
002 BELG.-LUXBG.	11410	113	.	39	.	.	.	.	.	11258
004 RF ALLEMAGNE	108	.	107	.	1	.	.	.	.	.
006 ROYAUME-UNI	436	296	.	.	.	.	.	.	.	140
036 SUISSE	193	.	.	.	.	.	.	.	.	193
040 PORTUGAL	889	626	.	.	.	.	.	.	.	263
042 ESPAGNE	3315	.	.	.	.	.	.	.	.	3315
060 POLOGNE	6097	5793	.	.	.	.	.	.	.	304
204 MAROC	292	292	.	.	.	.	.	.	.	.
322 ZAIRE	170	.	.	.	.	.	.	.	.	170
372 REUNION	195	.	.	.	.	.	.	.	.	195
378 ZAMBIE	3461	.	.	.	.	.	.	.	.	3461
382 ZIMBABWE	1352	1352	.	.	.	.	.	.	.	.
390 AFR. DU SUD	2659	1916	.	.	.	.	.	.	.	743
400 ETATS-UNIS	1210	.	.	.	.	.	.	.	.	1210
404 CANADA	158	.	.	.	.	.	.	.	.	158
504 PEROU	709	.	.	.	.	.	.	.	.	709
512 CHILI	3438	.	.	.	.	.	.	.	.	3438
600 CHYPRE	1075	852	.	.	.	.	.	.	.	223
636 KOWEIT	560	.	.	.	.	.	.	.	.	560
647 EMIRATS ARAB	619	.	.	.	.	.	.	.	.	619
708 PHILIPPINES	969	969	.	.	.	.	.	.	.	.
800 AUSTRALIE	2050	2050	.	.	.	.	.	.	.	.
1000 **M O N D E**	41452	14282	107	39	1	.	.	.	4	27019
1010 INTRA-CE	12042	432	107	39	1	.	.	.	4	11459
1011 EXTRA-CE	29410	13850	.	.	.	.	.	.	.	15560
1020 CLASSE 1	10473	4592	.	.	.	.	.	.	.	5881
1021 A E L E	1082	626	.	.	.	.	.	.	.	456
1030 CLASSE 2	12840	3465	.	.	.	.	.	.	.	9375
1031 ACP (63)	4983	1352	.	.	.	.	.	.	.	3631
1040 CLASSE 3	6097	5793	.	.	.	.	.	.	.	304
287.21 MINERAIS DE NICKEL, MEME ENRICHIS										
070 ALBANIE	177	177	.	.	.	.	.	.	.	.
1000 **M O N D E**	238	229	.	6	.	.	.	.	3	.
1010 INTRA-CE	58	52	.	6	.	.	.	.	.	.
1011 EXTRA-CE	180	177	.	.	.	.	.	.	3	.
1040 CLASSE 3	177	177	.	.	.	.	.	.	.	.
287.22 MATTES,'SINTERS',AUT.PROD.METALLURG.NICKEL **NL: CONFIDENTIEL**										
001 FRANCE	176	.	.	.	.	35	141	.	.	.
002 BELG.-LUXBG.	1023	242	.	755	.	.	26	.	.	.
003 PAYS-BAS	14792	12795	.	1098	.	730	9	.	25	137
004 RF ALLEMAGNE	3742	.	453	277	.	617	2392	.	3	.
006 ROYAUME-UNI	724	.	501	69	.	75	.	60	10	9
028 NORVEGE	338	.	.	66	.	64	206	.	.	.
030 SUEDE	120	.	11	31	.	.	2	.	76	.
038 AUTRICHE	699	.	.	699	.	.	.	.	.	.
042 ESPAGNE	279	.	.	.	.	.	279	.	.	.
048 YOUGOSLAVIE	166	.	.	166	.	.	.	.	.	.
070 ALBANIE	1846	1846	.	.	.	.	.	.	.	.
390 AFR. DU SUD	1369	.	.	353	.	484	532	.	.	.
400 ETATS-UNIS	385	.	.	175	.	33	61	.	31	85
404 CANADA	116945	9899	2769	401	.	.	103870	.	6	.
448 CUBA	8965	3074	.	5891	.	.	.	.	.	.
800 AUSTRALIE	30935	18777	3005	583	.	183	8387	.	.	.
809 N. CALEDONIE	22115	.	22115	.	.	.	.	.	.	.
1000 **M O N D E**	204706	46843	28853	10561	.	2221	115985	60	151	232
1010 INTRA-CE	20477	13037	854	2187	.	1457	2588	60	38	146
1011 EXTRA-CE	184229	33806	27999	8364	.	764	113398	.	113	85
1020 CLASSE 1	151243	28686	5784	2473	.	764	113338	.	113	85
1021 A E L E	1167	10	11	796	.	64	210	.	76	.
1030 CLASSE 2	22175	.	22115	.	.	.	60	.	.	.

Origin / consignment Origine / provenance SITC	Quantity EUR 10	1000 kg Deutschland	France	Italia	Nederland	Belg.-Lux.	UK	Ireland	Danmark	Quantités Ελλάδα
287.22										
1040 CLASS 3	3076	1676	.	1400	.	.	.	.	.	.
287.31 ALUMINIUM ORES AND CONCENTRATES										
001 FRANCE	11362	595		10653	73	.	.	41	.	.
002 BELG.-LUXBG.	1997	182	1815	.	.	.	.	.	.	.
003 NETHERLANDS	56376	980	466	11	.	1757	316	52844	.	.
004 FR GERMANY	23589	.	2906	11	1809	18816	47	.	.	.
005 ITALY	789	.	.	.	.	.	.	.	.	789
006 UTD. KINGDOM	144	77	.	.	49	.	.	.	18	.
008 DENMARK	9568	51	1400	7742	23	352	.	.	.	.
009 GREECE	365596	79409	54702	60444	125066	.	45975	.	.	.
052 TURKEY	51730	.	51730	.	.	.	.	.	.	.
260 GUINEA	2434488	863200	749824	312055	.	297	.	509112	.	.
264 SIERRA LEONE	579198	579198	.	.	.	.	.	.	.	.
276 GHANA	62048	.	.	.	.	.	62048	.	.	.
400 USA	2902	.	.	14	2857	.	31	.	.	.
488 GUYANA	131715	76473	30921	16564	2599	5158	.	.	.	.
492 SURINAM	40744	16896	10118	2100	.	.	11630	.	.	.
508 BRAZIL	510301	376983	.	.	.	.	133318	.	.	.
720 CHINA	117255	55374	24830	25020	2609	8422	.	1000	.	.
800 AUSTRALIA	2006615	1106720	149964	747231	.	.	2700	.	.	.
1000 **W O R L D**	6407141	3156141	1078856	1181846	135624	34802	256068	562997	18	789
1010 **INTRA-EC**	4594119	81293	61288	78861	127020	20925	46340	52885	18	789
1011 **EXTRA-EC**	5937722	3074848	1017567	1102986	8604	13877	209728	510112	.	.
1020 CLASS 1	2061254	1106724	201694	747247	2857	.	2732	.	.	.
1030 CLASS 2	3759214	1912750	791043	330719	3139	5455	206996	509112	.	.
1031 ACP (63)	3248193	1535767	790863	330719	2599	5455	73678	509112	.	.
1040 CLASS 3	117255	55374	24830	25020	2609	8422	.	1000	.	.
287.32 ALUMINA (ALUMINIUM OXIDE)										
001 FRANCE	166721	1889		12740	149995	742	1212	99	23	21
002 BELG.-LUXBG.	526	73	157	110	149	.	37	.	.	.
003 NETHERLANDS	39609	17671	5391	8051	.	2457	5686	221	109	23
004 FR GERMANY	77713	.	6806	20988	41637	3861	3763	5	624	27
005 ITALY	135055	134852	31	.	27	134	.	.	.	11
006 UTD. KINGDOM	2454	347	1233	201	199	96	.	242	91	45
007 IRELAND	5291	5228	2	29	.	.	31	.	.	1
009 GREECE	115536	.	.	.	115536	.	.	.	.	.
036 SWITZERLAND	293	71	100	24	1	21	68	.	8	.
038 AUSTRIA	2511	81	.	22	.	.	2384	.	.	24
048 YUGOSLAVIA	1209	.	.	1209	.	.	.	.	.	.
064 HUNGARY	966	114	.	842	.	8	2	.	.	.
260 GUINEA	210725	22691	59650	128384	.	.	.	.	.	.
310 EQUAT.GUINEA	793	.	.	793	.	.	.	.	.	.
400 USA	8623	1687	1583	209	140	935	3851	14	98	106
404 CANADA	3335	324	567	601	.	92	1751	.	.	.
464 JAMAICA	462213	.	.	.	.	.	462213	.	.	.
492 SURINAM	295564	99289	.	.	196275	.	.	.	.	.
732 JAPAN	291	18	53	135	.	.	85	.	.	.
800 AUSTRALIA	281031	201697	.	79334	.	.	.	.	.	.
1000 **W O R L D**	1811069	486392	75661	253674	504045	8346	481112	581	997	261
1010 **INTRA-EC**	542904	160062	13621	42119	307542	7291	10729	567	846	127
1011 **EXTRA-EC**	1268167	326331	62040	211555	196503	1056	470383	14	151	134
1020 CLASS 1	297614	204039	2390	81512	163	1048	8168	14	151	129
1021 EFTA COUNTR.	2958	176	175	24	23	21	2462	.	53	24
1030 CLASS 2	969345	122025	59650	129177	196275	.	462213	.	.	5
1031 ACP (63)	969295	121980	59650	129177	196275	.	462213	.	.	.
1040 CLASS 3	1208	267	.	866	65	8	2	.	.	.
287.40 LEAD ORES AND CONCENTRATES										
002 BELG.-LUXBG.	1114		1114	.	.	.	.	.	.	.
003 NETHERLANDS	3851	3851	.	.	.	.	.	.	.	.
006 UTD. KINGDOM	2009	.	2009	.	.	.	.	.	.	.
007 IRELAND	26095	17772	3658	.	.	.	4665	.	.	.
009 GREECE	15471	.	.	.	.	15471	.	.	.	.
028 NORWAY	7794	7794	.	.	.	.	.	.	.	.
030 SWEDEN	51310	29463	18889	.	.	.	2958	.	.	.
040 PORTUGAL	1050	.	.	.	.	1050	.	.	.	.
042 SPAIN	3684	.	60	.	.	.	3604	.	.	.
052 TURKEY	9913	6509	.	3404	.	.	.	.	.	.
062 CZECHOSLOVAK	5692	5692	.	.	.	.	.	.	.	.
204 MOROCCO	34751	22005	10474	.	.	2272	.	.	.	.
208 ALGERIA	3885	.	1700	2185	.	.	.	.	.	.
390 SOUTH AFRICA	82674	34177	48497	.	.	.	.	.	.	.
400 USA	1118	1082	.	.	.	36	.	.	.	.
404 CANADA	103073	52592	13438	.	.	16096	20947	.	.	.
406 GREENLAND	23966	7330	16636	.	.	.	.	.	.	.
504 PERU	51950	7113	6089	.	.	38357	391	.	.	.
512 CHILE	264	.	264	.	.	.	.	.	.	.
516 BOLIVIA	2548	.	1988	.	.	560	.	.	.	.
528 ARGENTINA	20459	4911	12192	.	.	3356	.	.	.	.

Origin / consignment Origine / provenance CTCI	Value EUR 10	1000 ECU Deutschland	France	Italia	Nederland	Belg.-Lux.	UK	Ireland	Danmark	Valeurs Ελλάδα
287.22										
1040 CLASSE 3	10611	4920	.	5891	.	.	.	.	.	.
287.31 MINERAIS D'ALUMINIUM, MEME ENRICHIS										
001 FRANCE	922	63		828	20	.	.	11	.	.
002 BELG.-LUXBG.	475	38	437	.	.	.	.	.	.	.
003 PAYS-BAS	4189	922	131	4	.	411	121	2600	.	.
004 RF ALLEMAGNE	2938	.	618	4	290	2000	26	.	.	.
005 ITALIE	144	.	.	.	.	.	.	.	.	144
006 ROYAUME-UNI	193	26	.	.	156	.	.	.	11	.
008 DANEMARK	1193	11	298	792	5	87	.	.	.	.
009 GRECE	14356	3009	2207	2238	4848	.	2054	.	.	.
052 TURQUIE	1792	.	1792	.	.	.	.	.	.	.
260 GUINEE	118646	41076	36286	16185	.	50	.	25049	.	.
264 SIERRA LEONE	18517	18517	.	.	.	.	.	.	.	.
276 GHANA	1903	.	.	.	.	.	1903	.	.	.
400 ETATS-UNIS	2739	.	.	17	2678	.	44	.	.	.
488 GUYANA	21463	10886	5925	3419	261	972	.	.	.	.
492 SURINAM	5137	2070	1270	288	.	.	1509	.	.	.
508 BRESIL	20200	16112	.	.	.	.	4088	.	.	.
720 CHINE	14014	6727	2666	2992	344	1169	.	116	.	.
800 AUSTRALIE	79565	37244	5808	36261	.	.	252	.	.	.
1000 **M O N D E**	308520	136703	57485	63035	8675	4690	10000	27777	11	144
1010 **INTRA-CE**	24410	4069	3691	3865	5319	2499	2201	2611	11	144
1011 **EXTRA-CE**	284108	132634	53794	59169	3356	2191	7799	25165	.	.
1020 CLASSE 1	84106	37245	7600	36265	2678	.	298	.	.	.
1030 CLASSE 2	185988	88662	43528	19892	334	1022	7501	25049	.	.
1031 ACP (63)	165667	72550	43481	19892	261	1022	3412	25049	.	.
1040 CLASSE 3	14014	6727	2666	2992	344	1169	.	116	.	.
287.32 ALUMINE (OXYDE D'ALUMINIUM)										
001 FRANCE	46981	3977		3805	36835	369	1910	34	33	18
002 BELG.-LUXBG.	411	52	124	81	86	.	68	.	.	.
003 PAYS-BAS	25077	11148	3217	5094	.	1703	3668	157	73	17
004 RF ALLEMAGNE	31740	.	3678	7712	13372	1997	4184	7	569	21
005 ITALIE	27461	27329	43	.	12	53	2	.	.	22
006 ROYAUME-UNI	1885	595	709	124	161	63	.	176	19	36
007 IRLANDE	925	668	2	23	.	.	29	.	.	3
009 GRECE	28801	.	.	.	28801	.	.	.	.	.
036 SUISSE	307	162	22	14	2	11	76	.	18	.
038 AUTRICHE	2043	46	.	16	.	.	1964	.	.	17
048 YOUGOSLAVIE	275	.	.	275	.	.	.	.	.	.
064 HONGRIE	263	31	.	230	.	2	.	.	.	.
260 GUINEE	43297	5725	14904	22668	.	.	.	.	.	.
310 GUINEE EQUAT	1469	.	.	1469	.	.	.	.	.	.
400 ETATS-UNIS	11692	2673	1642	690	556	1523	4281	60	181	84
404 CANADA	1925	251	334	338	.	108	894	.	.	.
464 JAMAIQUE	103044	.	.	.	.	.	103044	.	.	.
492 SURINAM	73265	24488	.	.	48777	.	.	.	.	.
732 JAPON	457	45	79	202	3	.	128	.	.	.
800 AUSTRALIE	59858	47757	.	12099	.	.	2	.	.	.
1000 **M O N D E**	461453	125258	25024	54830	128848	5832	120285	435	917	224
1010 **INTRA-CE**	163283	43970	7973	16839	79267	4187	9860	375	694	118
1011 **EXTRA-CE**	298170	81288	17051	37991	49381	1645	110425	60	223	106
1020 CLASSE 1	76710	50958	2146	13618	579	1643	7382	60	223	101
1021 A E L E	2447	208	77	14	19	11	2060	.	41	17
1030 CLASSE 2	221092	30225	14904	24137	48777	.	103044	.	.	5
1031 ACP (63)	221075	30213	14904	24137	48777	.	103044	.	.	.
1040 CLASSE 3	369	106	.	236	25	2	.	.	.	.
287.40 MINERAIS DE PLOMB, MEME ENRICHIS										
002 BELG.-LUXBG.	352		352	.	.	.	.	.	.	.
003 PAYS-BAS	724	724	.	.	.	.	.	.	.	.
006 ROYAUME-UNI	240	.	240	.	.	.	.	.	.	.
007 IRLANDE	4585	3177	752	.	.	.	656	.	.	.
009 GRECE	11597	.	.	.	.	11597	.	.	.	.
028 NORVEGE	2762	2762	.	.	.	.	.	.	.	.
030 SUEDE	24889	12856	11316	.	.	.	707	.	.	.
040 PORTUGAL	3846	.	.	.	.	3846	.	.	.	.
042 ESPAGNE	650	.	42	.	.	.	608	.	.	.
052 TURQUIE	3873	2635	.	1238	.	.	.	.	.	.
062 TCHECOSLOVAQ	2186	2186	.	.	.	.	.	.	.	.
204 MAROC	10618	6633	2897	.	.	1088	.	.	.	.
208 ALGERIE	756	.	390	366	.	.	.	.	.	.
390 AFR. DU SUD	36830	14633	22197	.	.	.	.	.	.	.
400 ETATS-UNIS	577	445	.	.	.	132	.	.	.	.
404 CANADA	23105	8432	2238	.	.	9197	3238	.	.	.
406 GROENLAND	7575	2197	5378	.	.	.	.	.	.	.
504 PEROU	63041	3373	7956	.	.	51138	574	.	.	.
512 CHILI	152	.	152	.	.	.	.	.	.	.
516 BOLIVIE	3119	.	2251	.	.	868	.	.	.	.
528 ARGENTINE	23920	3651	9380	.	.	10889	.	.	.	.

Tab. 1 **Import** January - December 1983 Janvier - Décembre

Origin / consignment Origine / provenance SITC	Quantity 1000 kg EUR 10	Deutschland	France	Italia	Nederland	Belg.-Lux.	UK	Ireland	Danmark	Ελλάδα
287.40										
680 THAILAND	24242	17235	5007	.	.	.	2000	.	.	.
800 AUSTRALIA	8274	.	.	.	.	8274	.	.	.	.
1000 **W O R L D**	487742	217753	144347	5589	2	85480	34571	.	.	.
1010 **INTRA-EC**	49282	21808	7336	.	2	15471	4665	.	.	.
1011 **EXTRA-EC**	438461	195945	137011	5589	.	70010	29906	.	.	.
1020 CLASS 1	269107	131659	81064	3404	.	25465	27515	.	.	.
1021 EFTA COUNTR.	60392	37300	19069	.	.	1059	2964	.	.	.
1030 CLASS 2	163662	58594	55948	2185	.	44544	2391	.	.	.
1040 CLASS 3	5692	5692	.	.	.	.	.	.	.	.
287.50 ZINC ORES AND CONCENTRATES										
001 FRANCE	93800	2001	.	5610	1163	85026	.	.	.	.
002 BELG.-LUXBG.	6144	3411	2714	.	19	.	.	.	.	.
004 FR GERMANY	103973	.	29146	.	37853	36974	.	.	.	.
005 ITALY	1003	18	985	.	.	.	.	.	.	.
006 UTD. KINGDOM	19182	.	17574	.	.	1606	.	.	.	.
007 IRELAND	302921	61434	63003	15943	98960	26802	36779	.	.	.
008 DENMARK	220	220	.	.	.	.	.	.	.	.
009 GREECE	43714	.	34940	8774	.	.	.	.	.	.
024 ICELAND	5183	.	.	.	5183	.	.	.	.	.
028 NORWAY	30212	6880	.	.	23332	.	.	.	.	.
030 SWEDEN	169163	52040	61488	.	8414	47220	1	.	.	.
042 SPAIN	14603	.	8331	6272	.	.	.	.	.	.
048 YUGOSLAVIA	1039	.	.	.	.	1039	.	.	.	.
052 TURKEY	5791	.	.	5037	.	754	.	.	.	.
062 CZECHOSLOVAK	1874	1874	.	.	.	.	.	.	.	.
204 MOROCCO	14751	5289	5015	1500	.	2947	.	.	.	.
212 TUNISIA	17261	.	8261	9000	.	.	.	.	.	.
390 SOUTH AFRICA	20988	19571	291	.	.	1124	.	.	.	.
404 CANADA	784126	196859	159415	81621	106906	208635	30690	.	.	.
406 GREENLAND	89941	63963	3471	2596	14589	5322	.	.	.	.
412 MEXICO	93547	13451	17751	.	15099	47246	.	.	.	.
424 HONDURAS	47894	12096	13014	10059	.	2135	10590	.	.	.
504 PERU	319856	40573	116297	55126	6712	53616	47332	.	.	.
512 CHILE	22892	.	3515	.	.	19377	.	.	.	.
516 BOLIVIA	43865	904	32911	.	.	10050	.	.	.	.
676 BURMA	6654	.	.	.	.	.	6654	.	.	.
680 THAILAND	1948	1948	.	.	.	.	.	.	.	.
732 JAPAN	1011	.	502	.	.	509	.	.	.	.
800 AUSTRALIA	185395	59856	5314	.	63100	22000	35125	.	.	.
1000 **W O R L D**	2448992	542406	583938	201564	381329	572584	167171	.	.	.
1010 **INTRA-EC**	570956	67084	148362	30326	137995	150410	36779	.	.	.
1011 **EXTRA-EC**	1878036	475322	435576	171238	243334	422174	130392	.	.	.
1020 CLASS 1	1217528	335225	235341	92930	206935	281281	65816	.	.	.
1021 EFTA COUNTR.	204578	58940	61488	.	36929	47220	1	.	.	.
1030 CLASS 2	658610	138223	200235	78281	36401	140893	64577	.	.	.
1040 CLASS 3	1901	1874	.	27	.	.	.	.	.	.
287.60 TIN ORES AND CONCENTRATES										
003 NETHERLANDS	1321	.	.	.	.	1321	.	.	.	.
006 UTD. KINGDOM	1548	.	.	.	1548	.	.	.	.	.
028 NORWAY	72	.	.	.	72	.	.	.	.	.
062 CZECHOSLOVAK	135	.	.	.	.	.	135	.	.	.
322 ZAIRE	1864	113	.	.	1751	.	.	.	.	.
390 SOUTH AFRICA	811	.	.	.	212	.	599	.	.	.
400 USA	137	.	.	.	.	.	137	.	.	.
404 CANADA	358	.	.	.	.	.	358	.	.	.
504 PERU	2874	165	.	.	338	.	2371	.	.	.
508 BRAZIL	428	428	.	.	.	.	.	.	.	.
512 CHILE	653	.	.	.	629	24	.	.	.	.
516 BOLIVIA	19958	1461	.	.	226	150	18121	.	.	.
528 ARGENTINA	1196	.	.	.	.	1196	.	.	.	.
676 BURMA	1560	.	.	.	1560	.	.	.	.	.
700 INDONESIA	438	.	.	.	.	.	438	.	.	.
706 SINGAPORE	2527	.	.	.	2527	.	.	.	.	.
800 AUSTRALIA	264	.	.	.	48	.	216	.	.	.
1000 **W O R L D**	38175	2166	.	.	8910	2692	22407	.	.	.
1010 **INTRA-EC**	2869	.	.	.	1548	1321	.	.	.	.
1011 **EXTRA-EC**	33305	2166	.	.	7362	1370	22407	.	.	.
1020 CLASS 1	1642	.	.	.	333	.	1309	.	.	.
1021 EFTA COUNTR.	72	.	.	.	72	.	.	.	.	.
1030 CLASS 2	31529	2166	.	.	7030	1370	20963	.	.	.
1031 ACP (63)	1864	113	.	.	1751	.	.	.	.	.
1040 CLASS 3	135	.	.	.	.	.	135	.	.	.
287.70 MANGANESE ORES AND CONCENTRATES (INCLUDING MANGANIFEROUS IRON ORES AND CONCENTRATES WITH A MANGANESE CONTENT OF 20% OR MORE BY WEIGHT)										
NL: NO BREAKDOWN BY COUNTRIES FOR COUNTRIES 202 TO 958 FOR MANGANESE ORES AND CONCENTRATES INCLUDING MANGANIFEROUS IRON : ORES AND CONCENTRATES WITH A MANGANESE CONTENT MIN. 30%										
001 FRANCE	10078	233	.	5545	64	4093	143	.	.	.

Origin / consignment Origine / provenance CTCI	Value 1000 ECU EUR 10	Deutschland	France	Italia	Nederland	Belg.-Lux.	UK	Ireland	Danmark	Ελλάδα
287.40										
680 THAILANDE	9178	6278	2173	.	.	.	727	.	.	.
800 AUSTRALIE	3707	.	.	.	.	3707	.	.	.	.
1000 **M O N D E**	238503	70022	67876	1603	.	92481	6521	.	.	.
1010 **INTRA-CE**	17568	3915	1400	.	.	11597	656	.	.	.
1011 **EXTRA-CE**	220935	66107	66476	1603	.	80884	5865	.	.	.
1020 CLASSE 1	100330	41790	35836	1238	.	16902	4564	.	.	.
1021 **A E L E**	31586	15645	11359	.	.	3865	717	.	.	.
1030 CLASSE 2	118421	22131	30640	366	.	63982	1302	.	.	.
1040 CLASSE 3	2186	2186	.	.	.	.	.	.	.	.
287.50 MINERAIS DE ZINC, MEME ENRICHIS										
001 FRANCE	24545	482	.	1359	248	22456	.	.	.	.
002 BELG.-LUXBG.	2061	1081	969	.	11	.	.	.	.	.
004 RF ALLEMAGNE	31402	.	10689	.	9599	11114	.	.	.	.
005 ITALIE	217	9	208	.	.	.	.	.	.	.
006 ROYAUME-UNI	4985	.	4650	.	.	335	.	.	.	.
007 IRLANDE	78355	15971	16793	3802	25395	6975	9419	.	.	.
008 DANEMARK	180	180	.	.	.	.	.	.	.	.
009 GRECE	10994	.	8241	2753	.	.	.	.	.	.
024 ISLANDE	1375	.	.	.	1375	.	.	.	.	.
028 NORVEGE	7101	1750	.	.	5351	.	.	.	.	.
030 SUEDE	42043	13561	14648	.	1888	11944	2	.	.	.
042 ESPAGNE	3199	.	1771	1428	.	.	.	.	.	.
048 YOUGOSLAVIE	393	.	.	.	.	393	.	.	.	.
052 TURQUIE	2249	.	.	2119	.	130	.	.	.	.
062 TCHECOSLOVAQ	514	514	.	.	.	.	.	.	.	.
204 MAROC	3387	1019	1450	216	.	702	.	.	.	.
212 TUNISIE	2854	.	865	1989	.	.	.	.	.	.
390 AFR. DU SUD	4955	4469	126	.	.	360	.	.	.	.
404 CANADA	205958	55220	41314	26328	26280	49881	6935	.	.	.
406 GROENLAND	27230	19764	907	733	4332	1494	.	.	.	.
412 MEXIQUE	26088	3513	5303	.	3860	13412	.	.	.	.
424 HONDURAS	13163	3556	3576	2706	.	689	2634	.	.	.
504 PEROU	114997	22970	35238	19269	1462	16570	19488	.	.	.
512 CHILI	15002	.	1101	.	.	13901	.	.	.	.
516 BOLIVIE	34322	309	28152	.	.	5861	.	.	.	.
676 BIRMANIE	1903	.	.	.	.	.	1903	.	.	.
680 THAILANDE	733	733	.	.	.	.	.	.	.	.
732 JAPON	2273	.	926	.	.	1347	.	.	.	.
800 AUSTRALIE	42679	12994	1060	.	14010	4719	9896	.	.	.
1000 **M O N D E**	705174	158101	177989	62715	93809	162284	50276	.	.	.
1010 **INTRA-CE**	152741	17723	41552	7914	35253	40880	9419	.	.	.
1011 **EXTRA-CE**	552434	140378	136437	54800	58557	121404	40858	.	.	.
1020 CLASSE 1	312231	87999	59846	29875	48903	68775	16833	.	.	.
1021 **A E L E**	50523	15316	14648	.	8613	11944	2	.	.	.
1030 CLASSE 2	239678	51865	76591	24915	9653	52629	24025	.	.	.
1040 CLASSE 3	524	514	.	10	.	.	.	.	.	.
287.60 MINERAIS D'ETAIN, MEME ENRICHIS										
003 PAYS-BAS	1894	.	.	.	.	1894	.	.	.	.
006 ROYAUME-UNI	12345	.	.	.	12345	.	.	.	.	.
028 NORVEGE	638	.	.	.	638	.	.	.	.	.
062 TCHECOSLOVAQ	596	.	.	.	.	.	596	.	.	.
322 ZAIRE	14764	928	.	.	13836	.	.	.	.	.
390 AFR. DU SUD	2177	.	.	.	1157	.	1020	.	.	.
400 ETATS-UNIS	644	.	.	.	.	.	644	.	.	.
404 CANADA	1443	.	.	.	.	.	1443	.	.	.
504 PEROU	10228	337	.	.	1372	.	8519	.	.	.
508 BRESIL	708	708	.	.	.	.	.	.	.	.
512 CHILI	680	.	.	.	638	42	.	.	.	.
516 BOLIVIE	45544	2684	.	.	715	952	41193	.	.	.
528 ARGENTINE	1341	.	.	.	.	1341	.	.	.	.
676 BIRMANIE	16417	.	.	.	16417	.	.	.	.	.
700 INDONESIE	760	.	.	.	.	.	760	.	.	.
706 SINGAPOUR	26175	.	.	.	26175	.	.	.	.	.
800 AUSTRALIE	778	.	.	.	260	.	518	.	.	.
1000 **M O N D E**	137202	4658	.	.	73553	4229	54762	.	.	.
1010 **INTRA-CE**	14239	.	.	.	12345	1894	.	.	.	.
1011 **EXTRA-CE**	122962	4658	.	.	61207	2335	54762	.	.	.
1020 CLASSE 1	5680	.	.	.	2055	.	3625	.	.	.
1021 **A E L E**	638	.	.	.	638	.	.	.	.	.
1030 CLASSE 2	116686	4658	.	.	59152	2335	50541	.	.	.
1031 ACP (63)	14764	928	.	.	13836	.	.	.	.	.
1040 CLASSE 3	596	.	.	.	.	.	596	.	.	.
287.70 MINERAIS DE MANGANESE, MEME ENRICHIS										
NL: PAS DE VENTILATION PAR PAYS POUR LES PAYS 202 A 958 POUR LES MINERAIS DE MANGANESE, YC LES MINERAIS DE FER MANGANESIFERE : S D'UNE TENEUR EN MANGANESE MIN. 30%										
001 FRANCE	1259	48	.	844	36	249	82	.	.	.

Origin / consignment Origine / provenance SITC	Quantity 1000 kg Quantités EUR 10	Deutschland	France	Italia	Nederland	Belg.-Lux.	UK	Ireland	Danmark	Ἑλλάδα
267.70										
002 BELG.-LUXBG.	1210	566	181	43	347	.	.	.	73	.
003 NETHERLANDS	20706	9064	943	1783	.	4118	4396	163	239	.
004 FR GERMANY	484	.	34	19	373	36	12	.	10	.
006 UTD. KINGDOM	1184	6	5	1102	.	.	.	71	.	.
007 IRELAND	546	.	.	.	.	.	546	.	.	.
009 GREECE	2839	2057	762	20	.	.	.	.	.	.
028 NORWAY	2118	623	50	.	.	.	1445	.	.	.
042 SPAIN	609	.	140	469	.	.	.	.	.	.
048 YUGOSLAVIA	2999	.	.	2999	.	.	.	.	.	.
204 MOROCCO	54655	15277	29159	6745	.	.	3474	.	.	.
276 GHANA	28017	602	.	.	6	.	6628	20781	.	.
314 GABON	656330	26	484257	129355	.	42112	580	.	.	.
318 CONGO	28233	.	333	2000	.	.	25900	.	.	.
322 ZAIRE	1174	.	629	.	.	545	.	.	.	.
390 SOUTH AFRICA	951132	291747	173483	218152	15	69820	197915	.	.	.
412 MEXICO	2001	2001	.	.	.	.	.	.	.	.
508 BRAZIL	211915	11461	42699	15907	.	22484	119249	115	.	.
632 SAUDI ARABIA	2569	.	.	.	.	.	2569	.	.	.
720 CHINA	1611	1401	.	210	.	.	.	.	.	.
800 AUSTRALIA	136312	99197	12071	.	.	19443	5601	.	.	.
977 SECRET CTRS.	43534	.	.	.	43534	.	.	.	.	.
1000 **W O R L D**	2162445	434261	745625	385550	44388	162653	368494	21152	322	.
1010 INTRA-EC	97999	11926	2805	8512	834	8247	5097	258	322	.
1011 EXTRA-EC	2080914	422335	742820	377038	21	154406	363398	20896	.	.
1020 CLASS 1	1094251	391567	185744	222698	15	89265	204962	.	.	.
1021 EFTA COUNTR.	3196	623	50	1078	.	.	1445	.	.	.
1030 CLASS 2	985052	29367	557076	154130	6	65141	158436	20896	.	.
1031 ACP (63)	713754	628	485219	131355	6	42657	33108	20781	.	.
1040 CLASS 3	1611	1401	.	210	.	.	.	.	.	.
267.91 CHROMIUM ORES AND CONCENTRATES										
002 BELG.-LUXBG.	2266	49	2092	.	125	.	.	.	.	.
003 NETHERLANDS	11098	1005	5003	1006	.	3753	329	.	.	.
004 FR GERMANY	2599	.	347	100	186	38	80	.	1532	316
009 GREECE	10619	7685	834	.	.	.	2100	.	.	.
032 FINLAND	5510	511	3541	.	1458	.	.	.	.	.
038 AUSTRIA	455	94	.	25	48	.	.	.	.	288
042 SPAIN	510	510	.	.	.	.	.	.	.	.
052 TURKEY	60727	18872	1800	37620	115	.	2320	.	.	.
056 SOVIET UNION	5500	.	.	5500	.	.	.	.	.	.
064 HUNGARY	3275	.	.	3275	.	.	.	.	.	.
070 ALBANIA	208345	77850	5425	120233	.	.	.	.	.	4837
390 SOUTH AFRICA	311230	134997	35184	21630	18573	30	91938	.	.	8878
448 CUBA	1062	1062	.	.	.	.	.	.	.	.
600 CYPRUS	6908	.	.	1500	.	.	1100	.	.	4308
616 IRAN	575	575	.	.	.	.	.	.	.	.
708 PHILIPPINES	7752	3895	.	1250	.	.	2607	.	.	.
720 CHINA	3273	.	.	.	.	.	.	3273	.	.
1000 **W O R L D**	642310	247186	54509	192211	20554	3848	100475	3275	1532	18720
1010 INTRA-EC	27034	8754	8559	1129	350	3791	2508	2	1532	409
1011 EXTRA-EC	615278	238433	45950	191083	20204	57	97967	3273	.	18311
1020 CLASS 1	378532	155005	40525	59325	20194	57	94260	.	.	9166
1021 EFTA COUNTR.	5966	606	3541	25	1506	.	.	.	.	288
1030 CLASS 2	15292	4517	.	2750	10	.	3707	.	.	4308
1040 CLASS 3	221455	78912	5425	129008	.	.	.	3273	.	4837
267.92 TUNGSTEN (OR WOLFRAM) ORES AND CONCENTRATES										
001 FRANCE	109	89	.	.	15	.	5	.	.	.
003 NETHERLANDS	65	49	.	.	.	.	16	.	.	.
006 UTD. KINGDOM	113	96	.	.	16	1	.	.	.	.
030 SWEDEN	116	116	.	.	.	.	.	.	.	.
040 PORTUGAL	413	67	60	.	181	.	105	.	.	.
042 SPAIN	122	117	.	.	5	.	.	.	.	.
322 ZAIRE	43	26	.	.	.	.	17	.	.	.
324 RWANDA	194	139	.	.	.	.	55	.	.	.
400 USA	53	3	.	.	21	.	29	.	.	.
404 CANADA	372	216	102	54	.	.	.	.	.	.
504 PERU	91	.	.	.	91	.	.	.	.	.
508 BRAZIL	318	308	.	.	10	.	.	.	.	.
516 BOLIVIA	242	14	.	.	.	.	228	.	.	.
528 ARGENTINA	26	26	.	.	.	.	.	.	.	.
676 BURMA	557	124	.	.	433	.	.	.	.	.
680 THAILAND	174	30	.	.	134	.	10	.	.	.
701 MALAYSIA	75	39	.	.	36	.	.	.	.	.
706 SINGAPORE	128	.	.	.	128	.	.	.	.	.
720 CHINA	2253	1990	75	.	26	.	162	.	.	.
728 SOUTH KOREA	68	50	18	.	.	.	.	.	.	.
800 AUSTRALIA	634	340	20	.	221	.	53	.	.	.
1000 **W O R L D**	6183	3841	276	54	1318	1	693	.	.	.
1010 INTRA-EC	300	234	.	.	31	1	34	.	.	.
1011 EXTRA-EC	5882	3608	276	54	1287	.	659	.	.	.

Origin / consignment Origine / provenance CTCI	Value 1000 ECU Valeurs EUR 10	Deutschland	France	Italia	Nederland	Belg.-Lux.	UK	Ireland	Danmark	Ἑλλάδα
267.70										
002 BELG.-LUXBG.	349	188	64	18	52	.	.	.	27	.
003 PAYS-BAS	3818	1833	151	578	.	794	371	29	62	.
004 RF ALLEMAGNE	109	.	10	7	54	4	32	.	2	.
006 ROYAUME-UNI	559	3	2	452	.	.	.	102	.	.
007 IRLANDE	138	.	.	.	.	.	138	.	.	.
009 GRECE	919	676	236	7	.	.	.	.	.	.
028 NORVEGE	452	140	19	.	.	.	293	.	.	.
042 ESPAGNE	197	.	43	154	.	.	.	.	.	.
048 YOUGOSLAVIE	131	.	.	131	.	.	.	.	.	.
204 MAROC	7526	2514	3565	958	.	.	489	.	.	.
276 GHANA	3200	50	.	.	1	.	1755	1394	.	.
314 GABON	48358	10	35162	10037	.	2992	157	.	.	.
318 CONGO	2066	.	80	156	.	.	1830	.	.	.
322 ZAIRE	184	.	100	.	.	84	.	.	.	.
390 AFR. DU SUD	61427	10550	11186	24728	4	4215	10744	.	.	.
412 MEXIQUE	483	483	.	.	.	.	.	.	.	.
508 BRESIL	10208	403	3096	1131	.	1425	4138	13	.	.
632 ARABIE SAOUD	172	.	.	.	.	.	172	.	.	.
720 CHINE	214	189	.	25	.	.	.	.	.	.
800 AUSTRALIE	6537	3494	983	.	.	1494	566	.	.	.
977 SECRET	6933	.	.	.	6933	.	.	.	.	.
1000 **M O N D E**	155398	20578	54752	39310	7084	11258	20778	1546	92	.
1010 INTRA-CE	7215	2747	515	1906	147	1047	623	138	92	.
1011 EXTRA-CE	141250	17832	54237	37404	4	10211	20155	1407	.	.
1020 CLASSE 1	68780	14183	12232	25048	4	5710	11603	.	.	.
1021 A E L E	486	140	19	34	.	.	293	.	.	.
1030 CLASSE 2	72256	3459	42005	12331	1	4501	8552	1407	.	.
1031 ACP (63)	53806	59	35342	10193	1	3076	3741	1394	.	.
1040 CLASSE 3	214	189	.	25	.	.	.	.	.	.
267.91 MINERAIS DE CHROME, MEME ENRICHIS										
002 BELG.-LUXBG.	282	7	257	.	18	.	.	.	.	.
003 PAYS-BAS	1520	150	665	181	.	452	72	.	.	.
004 RF ALLEMAGNE	446	.	63	22	26	8	22	.	231	74
009 GRECE	1685	1226	149	.	.	.	310	.	.	.
032 FINLANDE	794	70	514	.	210	.	.	.	.	.
038 AUTRICHE	110	25	.	6	7	.	.	.	.	72
042 ESPAGNE	116	116	.	.	.	.	.	.	.	.
052 TURQUIE	4659	1651	127	2469	32	.	380	.	.	.
056 U.R.S.S.	540	.	.	540	.	.	.	.	.	.
064 HONGRIE	262	.	.	262	.	.	.	.	.	.
070 ALBANIE	11364	4823	304	5852	.	.	.	.	.	385
390 AFR. DU SUD	22423	9440	2657	1676	1321	4	6596	.	.	727
448 CUBA	180	180	.	.	.	.	.	.	.	.
600 CHYPRE	719	.	.	204	.	.	182	.	.	333
616 IRAN	230	230	.	.	.	.	.	.	.	.
708 PHILIPPINES	1459	717	.	239	.	.	503	.	.	.
720 CHINE	436	.	.	.	.	.	.	436	.	.
1000 **M O N D E**	47342	18647	4772	11460	1629	469	8073	449	231	1612
1010 INTRA-CE	4024	1384	1171	209	57	459	404	13	231	96
1011 EXTRA-CE	43318	17263	3601	11251	1571	10	7669	436	.	1517
1020 CLASSE 1	28125	11308	3298	4155	1570	10	6985	.	.	799
1021 A E L E	904	95	514	6	217	.	.	.	.	72
1030 CLASSE 2	2414	952	.	442	2	.	685	.	.	333
1040 CLASSE 3	12782	5003	304	6654	.	.	.	436	.	385
267.92 MINERAIS DE TUNGSTENE(OU WOLFAM),M.ENRICHI										
001 FRANCE	634	527	.	.	81	.	26	.	.	.
003 PAYS-BAS	133	32	.	.	.	.	101	.	.	.
006 ROYAUME-UNI	583	483	.	.	93	7	.	.	.	.
030 SUEDE	733	733	.	.	.	.	.	.	.	.
040 PORTUGAL	3059	439	436	.	1421	.	763	.	.	.
042 ESPAGNE	730	695	.	.	35	.	.	.	.	.
322 ZAIRE	252	155	.	.	.	.	97	.	.	.
324 RWANDA	1328	895	.	.	.	.	433	.	.	.
400 ETATS-UNIS	353	15	.	.	117	.	221	.	.	.
404 CANADA	2721	1562	747	412	.	.	.	.	.	.
504 PEROU	435	.	.	.	435	.	.	.	.	.
508 BRESIL	2198	1964	.	.	234	.	.	.	.	.
516 BOLIVIE	2108	81	.	.	.	.	2027	.	.	.
528 ARGENTINE	129	129	.	.	.	.	.	.	.	.
676 BIRMANIE	3513	710	.	.	2803	.	.	.	.	.
680 THAILANDE	1031	189	.	.	784	.	58	.	.	.
701 MALAYSIA	473	243	.	.	230	.	.	.	.	.
706 SINGAPOUR	719	.	.	.	719	.	.	.	.	.
720 CHINE	14676	13060	468	.	155	.	993	.	.	.
728 COREE DU SUD	472	346	126	.	.	.	.	.	.	.
800 AUSTRALIE	4253	2128	129	.	1669	.	327	.	.	.
1000 **M O N D E**	40646	24391	1936	412	8776	10	5121	.	.	.
1010 INTRA-CE	1424	1042	.	.	174	7	201	.	.	.
1011 EXTRA-CE	39222	23349	1936	412	8602	3	4920	.	.	.

Origin / consignment Origine / provenance SITC	Quantity 1000 kg EUR 10	Deutschland	France	Italia	Nederland	Belg.-Lux.	UK	Ireland	Danmark	Quantités Ελλάδα
287.92										
1020 CLASS 1	1713	860	184	54	428	.	187	.	.	.
1021 EFTA COUNTR.	531	183	62	.	181	.	105	.	.	.
1030 CLASS 2	1917	757	18	.	832	.	310	.	.	.
1031 ACP (63)	237	165	.	.	.	.	72	.	.	.
1040 CLASS 3	2253	1990	75	.	26	.	162	.	.	.
287.93 ORES AND CONCENTRATES OF MOLYBDENUM, NIOBIUM, TANTALUM, TITANIUM, VANADIUM AND ZIRCONIUM DE: BREAKDOWN BY COUNTRIES INCOMPLETE FOR NIOBIUM, TANTALUM OR VANADIUM ORES AND CONCENTRATES										
001 FRANCE	1307	626	.	628	3	44	6	.	.	.
002 BELG.-LUXBG.	3187	2273	485	38	114	.	277	.	.	.
003 NETHERLANDS	25275	11350	4385	934	.	6994	1602	.	10	.
004 FR GERMANY	6500	.	1360	1075	786	2830	575	.	174	.
005 ITALY	267	42	58	.	131	.	.	.	.	36
006 UTD. KINGDOM	6676	5254	98	182	119	922	.	40	.	61
028 NORWAY	336173	256729	10267	.	.	.	69177	.	.	.
030 SWEDEN	1117	903	.	.	131	7	51	.	25	.
036 SWITZERLAND	299	20	.	56	.	14	209	.	.	.
038 AUSTRIA	112	20	.	51	2	.	39	.	.	.
052 TURKEY	100	100	.	.	.	.	.	.	.	.
064 HUNGARY	25	10	.	.	.	15	.	.	.	.
068 BULGARIA	344	321	.	.	.	23	.	.	.	.
264 SIERRA LEONE	62376	4650	2519	.	31008	.	24199	.	.	.
324 RWANDA	14	14	.	.	.	.	.	.	.	.
366 MOZAMBIQUE	12	11	.	.	1	.	.	.	.	.
390 SOUTH AFRICA	132199	30594	32345	32289	16786	6370	13815	.	.	.
400 USA	28141	5724	1193	603	10188	3476	6839	118	.	.
404 CANADA	261020	89708	62578	34	2355	103680	2665	.	.	.
412 MEXICO	5927	1568	900	.	61	1866	1532	.	.	.
450 WEST INDIES	12989	.	12989	.	.	.	.	.	.	.
504 PERU	2629	1082	352	.	.	266	929	.	.	.
512 CHILE	11275	2614	729	577	572	5229	1554	.	.	.
664 INDIA	80350	29902	23727	.	250	.	26471	.	.	.
669 SRI LANKA	14976	5394	.	24	9558	.	.	.	.	.
708 PHILIPPINES	34	.	.	.	.	34	.	.	.	.
720 CHINA	60	.	.	.	.	20	40	.	.	.
800 AUSTRALIA	360388	42353	64899	47108	21533	441	184021	.	10	23
1000 W O R L D	1354569	491789	218908	83709	93599	132248	333819	158	219	120
1010 INTRA-EC	43312	19546	6386	2856	1154	10790	2259	40	184	97
1011 EXTRA-EC	1311258	472243	212522	80853	92446	121458	331560	118	35	23
1020 CLASS 1	1119624	426153	171306	80191	50996	113987	276815	118	35	23
1021 EFTA COUNTR.	337726	257673	10291	107	133	21	69476	.	25	.
1030 CLASS 2	191194	45759	41217	651	41450	7412	54705	.	.	.
1031 ACP (63)	62414	4669	2519	.	31008	.	24218	.	.	.
1040 CLASS 3	441	331	.	11	.	59	40	.	.	.
287.99 OTHER BASE METAL ORES AND CONCENTRATES, N.E.S. UK: CONF. ANTIMONY ORES AND CONCENTRATES										
001 FRANCE	61	.	.	47	.	14	.	.	.	.
005 ITALY	2557	1	81	.	.	.	.	.	.	2475
028 NORWAY	87879	.	.	.	.	87859	.	.	20	.
032 FINLAND	159	2	.	.	.	20	2	.	135	.
052 TURKEY	1165	.	563	.	.	602	.	.	.	.
204 MOROCCO	971	.	971	.	.	.	.	.	.	.
212 TUNISIA	1500	.	1500	.	.	.	.	.	.	.
390 SOUTH AFRICA	2815	.	2463	1	.	218	.	.	.	133
400 USA	97	74	.	.	.	18	5	.	.	.
404 CANADA	200	.	.	.	200	.	.	.	.	.
504 PERU	9975	60	9914	1	.	.	.	.	.	.
516 BOLIVIA	9577	921	5228	.	.	3428	.	.	.	.
680 THAILAND	2010	.	2010	.	.	.	.	.	.	.
701 MALAYSIA	218	.	218	.	.	.	.	.	.	.
720 CHINA	5946	700	50	5196	.	.	.	.	.	.
800 AUSTRALIA	3224	.	777	2100	4	.	.	.	.	343
1000 W O R L D	129394	1830	23810	7558	322	92289	8	3	383	3191
1010 INTRA-EC	3207	45	116	259	113	145	1	3	7	2515
1011 EXTRA-EC	126189	1782	23694	7300	210	92144	7	.	376	676
1020 CLASS 1	95967	76	3803	2102	210	88717	7	.	376	676
1021 EFTA COUNTR.	88467	2	.	1	6	87879	2	.	376	201
1030 CLASS 2	24277	1006	19841	2	.	3428	.	.	.	.
1040 CLASS 3	5946	700	50	5196	.	.	.	.	.	.
288.10 ASH AND RESIDUES (OTHER THAN FROM THE MANUFACTURE OF IRON OR STEEL) CONTAINING METALS OR METALLIC COMPOUNDS, N.E.S. DE: BREAKDOWN BY COUNTRIES INCOMPLETE FOR RESIDUES CONTAINING MAINLY NIOBIUM, TANTALUM, VANADIUM, MOLYBDENUM OR TITANIUM										
001 FRANCE	57730	12922	.	11609	2047	30481	658	.	13	.
002 BELG.-LUXBG.	53998	22112	22775	270	2384	.	5254	1056	143	.
003 NETHERLANDS	38758	17619	2763	227	.	7679	9183	.	1287	.
004 FR GERMANY	101737	.	18379	9496	14002	42881	14794	.	2185	.
005 ITALY	61260	13761	30969	.	180	15208	1142	.	.	.
006 UTD. KINGDOM	36532	17270	4739	282	531	12841	.	74	795	.
007 IRELAND	734	36	.	12	59	285	342	.	.	.

Origin / consignment Origine / provenance CTCI	Value 1000 ECU EUR 10	Deutschland	France	Italia	Nederland	Belg.-Lux.	UK	Ireland	Danmark	Valeurs Ελλάδα
287.92										
1020 CLASSE 1	11884	5573	1342	412	3242	3	1312	.	.	.
1021 A E L E	3826	1172	467	.	1421	3	763	.	.	.
1030 CLASSE 2	12663	4717	126	.	5205	.	2615	.	.	.
1031 ACP (63)	1580	1050	.	.	.	.	530	.	.	.
1040 CLASSE 3	14676	13060	466	.	155	.	993	.	.	.
287.93 MIN.MOLYBDENE,NIOBIUM,TANTALE,ETC.M.ENRIC. DE: VENTILATION PAR PAYS INCOMPLETE POUR LES MINERAIS DE NIOBIUM, TANTALE OU VANADIUM										
001 FRANCE	1223	364	.	777	6	54	22	.	.	.
002 BELG.-LUXBG.	17410	12219	2322	240	806	.	1823	.	.	.
003 PAYS-BAS	45407	13102	3563	5204	.	18869	4666	.	3	.
004 RF ALLEMAGNE	13686	.	1043	560	1500	9755	784	.	44	.
005 ITALIE	730	72	20	.	621	.	.	.	.	17
006 ROYAUME-UNI	14798	9139	299	572	163	4566	.	20	.	39
028 NORVEGE	11707	8794	254	.	.	.	2659	.	.	.
030 SUEDE	7382	6384	.	.	564	26	422	.	6	.
036 SUISSE	1321	127	2	276	.	81	833	.	.	.
038 AUTRICHE	566	115	.	262	14	1	174	.	.	.
052 TURQUIE	392	392	.	.	.	.	.	.	.	.
064 HONGRIE	139	55	.	.	.	84	.	.	.	.
068 BULGARIE	945	886	.	.	.	59	.	.	.	.
264 SIERRA LEONE	15180	1165	733	.	6800	.	6482	.	.	.
324 RWANDA	216	216	.	.	.	.	.	.	.	.
366 MOZAMBIQUE	252	245	.	.	7	.	.	.	.	.
390 AFR. DU SUD	24235	6489	6938	3644	2799	1735	2630	.	.	.
400 ETATS-UNIS	123539	16175	4993	2186	51146	20011	28965	63	.	.
404 CANADA	98570	16597	15377	175	10076	47507	8838	.	.	.
412 MEXIQUE	24542	6196	3898	.	370	7404	6674	.	.	.
450 INDES OCCID.	812	.	812	.	.	.	.	.	.	.
504 PEROU	10430	4385	1428	.	.	1222	3395	.	.	.
512 CHILI	60406	14274	2878	3216	3455	28438	8145	.	.	.
664 INDE	4361	1662	1588	.	17	.	1094	.	.	.
669 SRI LANKA	2894	655	.	8	2231	.	.	.	.	.
708 PHILIPPINES	169	.	.	.	.	169	.	.	.	.
720 CHINE	269	.	.	.	.	124	145	.	.	.
800 AUSTRALIE	53136	8133	6967	7562	4239	94	26129	.	3	9
1000 M O N D E	535226	128076	53119	24784	84822	140246	103975	83	56	65
1010 INTRA-CE	93252	34896	7246	7352	3096	33244	7295	20	47	56
1011 EXTRA-CE	441976	93180	45873	17433	81726	107002	96681	63	9	9
1020 CLASSE 1	320878	63186	34535	14126	68845	69454	70651	63	9	9
1021 A E L E	20977	15399	259	541	577	107	4088	.	6	.
1030 CLASSE 2	119675	29054	11339	3239	12881	37277	25885	.	.	.
1031 ACP (63)	15568	1458	733	.	6800	.	6577	.	.	.
1040 CLASSE 3	1425	941	.	68	.	271	145	.	.	.
287.99 AUT.MINER.DE METAUX COMMUN.FERR.M.ENRLNDA UK: CONF. LES MINERAIS D'ANTIMOINE										
001 FRANCE	2811	.	.	2810	.	1	.	.	.	.
005 ITALIE	513	2	20	.	.	.	.	.	.	491
028 NORVEGE	1277	.	.	.	.	1273	.	.	4	.
032 FINLANDE	273	21	.	.	.	222	15	.	15	.
052 TURQUIE	923	.	444	.	.	479	.	.	.	.
204 MAROC	634	.	634	.	.	.	.	.	.	.
212 TUNISIE	221	.	221	.	.	.	.	.	.	.
390 AFR. DU SUD	3112	1	2319	7	.	737	.	.	.	48
400 ETATS-UNIS	236	154	.	1	.	20	61	.	.	.
404 CANADA	173	.	.	.	173	.	.	.	.	.
504 PEROU	7584	40	7541	3	.	.	.	.	.	.
516 BOLIVIE	8802	929	4686	.	.	3187	.	.	.	.
680 THAILANDE	1022	.	1022	.	.	.	.	.	.	.
701 MALAYSIA	200	.	200	.	.	.	.	.	.	.
720 CHINE	1179	437	51	691	.	.	.	.	.	.
800 AUSTRALIE	1607	.	879	580	2	.	.	.	.	146
1000 M O N D E	31010	1700	18032	4148	239	5998	82	20	42	749
1010 INTRA-CE	3847	81	33	2858	63	80	3	20	3	506
1011 EXTRA-CE	27362	1619	17999	1290	176	5918	78	.	39	243
1020 CLASSE 1	7677	177	3643	589	176	2732	78	.	39	243
1021 A E L E	1622	21	.	1	2	1495	15	.	39	49
1030 CLASSE 2	18508	1005	14305	11	.	3187	.	.	.	.
1040 CLASSE 3	1179	437	51	691	.	.	.	.	.	.
288.10 CENDRES ET RESIDUS/AUT.O.27861)CONT. METAL DE: VENTILATION PAR PAYS INCOMPLETE POUR LES RESIDUS CONTENANT PRINCIPALEMENT DU NIOBIUM, TANTALE, VANADIUM, MOLYBDENE OU TI : TANE										
001 FRANCE	76911	7955	.	10444	1049	35539	21814	.	110	.
002 BELG.-LUXBG.	38774	19092	8067	1420	746	.	9208	60	181	.
003 PAYS-BAS	29953	18412	1025	545	.	3394	2707	.	3870	.
004 RF ALLEMAGNE	47610	.	6979	4467	7811	18244	8969	.	1240	.
005 ITALIE	47068	12664	13218	.	405	9596	11185	.	.	.
006 ROYAUME-UNI	155443	18050	13026	275	308	122054	.	22	1708	.
007 IRLANDE	1267	297	.	686	93	79	112	.	.	.

Origin / consignment Origine / provenance SITC	Quantity 1000 kg Quantités EUR 10	Deutschland	France	Italia	Nederland	Belg.-Lux.	UK	Ireland	Danmark	Ελλάδα
288.10										
008 DENMARK	5043	2061	199	1136	6	975	666	.	.	.
009 GREECE	3568	2672	.	486	.	336	3	.	71	.
024 ICELAND	1259	1191	.	.	.	.	20	.	48	.
028 NORWAY	9187	5990	254	1076	21	197	682	.	967	.
030 SWEDEN	45257	1485	101	20	112	10629	32374	.	536	.
032 FINLAND	922	549	.	.	23	208	133	.	9	.
036 SWITZERLAND	12465	3715	885	4327	102	3399	37	.	.	.
038 AUSTRIA	95320	16857	11	78186	87	67	103	.	9	.
040 PORTUGAL	737	111	206	31	40	327	22	.	.	.
042 SPAIN	25905	381	11064	11	109	12983	1254	.	103	.
048 YUGOSLAVIA	5380	232	579	4352	.	188	29	.	.	.
052 TURKEY	265	20	.	.	.	245	.	.	.	.
056 SOVIET UNION	576	.	25	551	.	.	.	.	.	.
058 GERMAN DEM.R	501	.	.	.	501	.	.	.	.	.
060 POLAND	2255	1679	.	.	.	.	576	.	.	.
062 CZECHOSLOVAK	7651	7602	.	.	.	.	49	.	.	.
064 HUNGARY	5775	5449	.	249	19	.	.	.	58	.
070 ALBANIA	285	.	.	.	195	.	90	.	.	.
204 MOROCCO	2967	.	434	16	.	2517	.	.	.	.
208 ALGERIA	526	.	526	.	.	.	.	.	.	.
212 TUNISIA	493	.	226	.	.	267	.	.	.	.
220 EGYPT	11	.	.	11	.	.	.	.	.	.
248 SENEGAL	6	.	6	.	.	.	.	.	.	.
268 LIBERIA	3	.	.	.	.	.	3	.	.	.
288 NIGERIA	1926	1262	55	.	.	305	251	.	53	.
302 CAMEROON	1078	.	1078	.	.	.	.	.	.	.
322 ZAIRE	473	455	.	.	.	18	.	.	.	.
378 ZAMBIA	78	.	.	.	.	78	.	.	.	.
382 ZIMBABWE	271	210	.	54	.	.	7	.	.	.
390 SOUTH AFRICA	72908	1380	16	63006	.	2317	6090	.	97	.
400 USA	49262	10930	392	1046	390	20536	14947	.	1021	.
404 CANADA	166800	122245	417	180	41160	762	1919	.	117	.
412 MEXICO	133	133	.	.	.	.	.	.	.	.
448 CUBA	1052	.	.	.	1052	.	.	.	.	.
476 NL ANTILLES	49	.	.	.	.	.	49	.	.	.
504 PERU	20659	1123	7934	.	.	11602	.	.	.	.
508 BRAZIL	886	.	40	.	.	547	299	.	.	.
512 CHILE	109	.	.	.	.	24	79	.	.	.
528 ARGENTINA	387	387	.	.	.	.	.	.	.	.
604 LEBANON	208	92	.	.	.	100	16	.	.	.
612 IRAQ	25	25	.	.	.	.	.	.	.	.
624 ISRAEL	1666	1308	57	.	153	54	94	.	.	.
628 JORDAN	492	389	.	.	.	100	3	.	.	.
632 SAUDI ARABIA	538	501	.	.	.	.	37	.	.	.
640 BAHRAIN	417	165	.	252	.	.	.	.	.	.
644 QATAR	6	.	.	.	.	.	6	.	.	.
664 INDIA	490	.	.	19	.	195	276	.	.	.
676 BURMA	397	.	397	.	.	.	.	.	.	.
680 THAILAND	80	.	.	10	.	70	.	.	.	.
701 MALAYSIA	194	.	.	.	.	15	179	.	.	.
706 SINGAPORE	210	.	.	11	3	106	90	.	.	.
708 PHILIPPINES	36	.	.	.	.	4	32	.	.	.
720 CHINA	5104	5104	.	.	.	.	.	.	.	.
728 SOUTH KOREA	92	21	.	.	.	.	71	.	.	.
732 JAPAN	2938	122	1377	.	.	353	1051	.	35	.
736 TAIWAN	4	.	.	.	.	.	4	.	.	.
740 HONG KONG	166	.	.	.	.	149	17	.	.	.
800 AUSTRALIA	7101	1373	.	.	.	4062	1612	.	54	.
804 NEW ZEALAND	141	.	.	.	.	.	47	.	94	.
977 SECRET CTRS.	96431	96431	.	.	.	.	.	.	.	.
1000 **W O R L D**	1011359	377881	106151	177478	63192	183153	94698	1132	7694	.
1010 INTRA-EC	359358	88453	79825	23519	19209	110685	32041	1132	4494	.
1011 EXTRA-EC	555569	192977	26326	153959	43983	72468	62657	.	3199	.
1020 CLASS 1	495869	166595	15300	152234	42044	56273	60334	.	3089	.
1021 EFTA COUNTR.	165144	29897	1456	83640	385	14827	33370	.	1569	.
1030 CLASS 2	36505	6550	11001	926	172	16195	1608	.	53	.
1031 ACP (63)	4942	2121	1367	562	17	444	358	.	53	.
1040 CLASS 3	23196	19833	25	798	1767	.	715	.	58	.
288.21 COPPER WASTE AND SCRAP										
001 FRANCE	115132	42938	.	22444	6347	43256	147	.	.	.
002 BELG.-LUXBG.	28130	12197	5843	3836	5698	.	554	.	.	2
003 NETHERLANDS	60410	29853	3493	7358	.	19056	648	.	.	2
004 FR GERMANY	55530	.	6645	22244	11703	13498	1008	2	430	.
005 ITALY	19302	13657	2457	.	147	2942	96	3	.	.
006 UTD. KINGDOM	100797	44707	3262	20601	6620	25113	.	281	213	.
007 IRELAND	8178	1641	266	161	2039	1912	1800	.	359	.
008 DENMARK	14125	12361	999	91	233	393	48	.	.	.
009 GREECE	1118	412	.	56	43	543	64	.	.	.
024 ICELAND	275	20	.	.	128	.	14	.	113	.
028 NORWAY	5801	5192	.	23	.	473	49	.	64	.
030 SWEDEN	3061	1510	.	.	30	26	23	.	1472	.
032 FINLAND	278	53	.	.	19	10	29	.	167	.
036 SWITZERLAND	10180	7590	127	1033	126	1147	138	.	.	19

Origin / consignment Origine / provenance CTCI	Value 1000 ECU Valeurs EUR 10	Deutschland	France	Italia	Nederland	Belg.-Lux.	UK	Ireland	Danmark	Ελλάδα
288.10										
008 DANEMARK	1509	767	87	187	21	18	429	.	.	.
009 GRECE	2081	872	.	134	.	657	221	.	197	.
024 ISLANDE	410	287	.	.	.	.	109	.	14	.
028 NORVEGE	4322	2877	83	425	6	170	572	.	189	.
030 SUEDE	12499	1763	28	14	89	6502	3993	.	110	.
032 FINLANDE	836	274	.	.	36	122	349	.	55	.
036 SUISSE	19424	14289	194	1739	176	948	2078	.	.	.
038 AUTRICHE	27319	13082	18	13840	38	31	276	.	34	.
040 PORTUGAL	5323	86	180	3	19	4860	175	.	.	.
042 ESPAGNE	49996	2033	783	45	131	27167	19592	.	245	.
048 YOUGOSLAVIE	2728	268	166	1328	.	12	954	.	.	.
052 TURQUIE	5955	14	.	.	.	5941	.	.	.	.
056 U.R.S.S.	593	.	8	585	.	.	.	.	.	.
058 RD.ALLEMANDE	255	.	.	.	255	.	.	.	.	.
060 POLOGNE	2357	1645	.	.	.	.	712	.	.	.
062 TCHECOSLOVAQ	2130	1914	.	.	.	.	216	.	.	.
064 HONGRIE	4022	1674	.	2283	10	.	.	.	55	.
070 ALBANIE	509	.	.	.	383	.	126	.	.	.
204 MAROC	3944	.	180	11	.	3753	.	.	.	.
208 ALGERIE	156	.	156	.	.	.	.	.	.	.
212 TUNISIE	288	.	82	.	.	206	.	.	.	.
220 EGYPTE	208	.	.	208	.	.	.	.	.	.
248 SENEGAL	246	.	246	.	.	.	.	.	.	.
268 LIBERIA	167	.	.	.	.	.	167	.	.	.
288 NIGERIA	1144	900	15	.	.	110	106	.	13	.
302 CAMEROUN	556	.	556	.	.	.	.	.	.	.
322 ZAIRE	863	854	.	.	.	9	.	.	.	.
378 ZAMBIE	3082	.	.	.	.	3082	.	.	.	.
382 ZIMBABWE	2882	326	.	48	.	.	2506	.	.	.
390 AFR. DU SUD	25363	934	3	14334	.	1254	8678	.	160	.
400 ETATS-UNIS	610911	31621	944	29476	1401	282021	261653	.	3795	.
404 CANADA	66503	23297	185	38	8481	377	33854	.	271	.
412 MEXIQUE	821	821	.	.	.	.	.	.	.	.
448 CUBA	365	.	.	.	365	.	.	.	.	.
476 ANTILLES NL	2221	.	.	.	.	.	2221	.	.	.
504 PEROU	4479	260	1113	.	.	3106	.	.	.	.
508 BRESIL	744	.	68	.	.	349	327	.	.	.
512 CHILI	7292	.	53	.	.	13	7226	.	.	.
528 ARGENTINE	288	288	.	.	.	.	.	.	.	.
604 LIBAN	878	22	.	.	.	25	831	.	.	.
612 IRAK	1332	1332	.	.	.	.	.	.	.	.
624 ISRAEL	1017	670	24	4	71	18	230	.	.	.
628 JORDANIE	243	53	.	.	.	40	150	.	.	.
632 ARABIE SAOUD	8343	4358	.	.	.	.	3985	.	.	.
640 BAHREIN	231	76	.	136	.	.	19	.	.	.
644 QATAR	208	.	.	.	.	.	208	.	.	.
664 INDE	1752	.	.	1027	.	480	245	.	.	.
676 BIRMANIE	216	.	216	.	.	.	.	.	.	.
680 THAILANDE	677	.	.	582	.	95	.	.	.	.
701 MALAYSIA	469	.	.	.	.	4	465	.	.	.
706 SINGAPOUR	994	.	.	640	1	4	349	.	.	.
708 PHILIPPINES	1598	.	.	.	.	95	1503	.	.	.
720 CHINE	2297	2297	.	.	.	.	.	.	.	.
728 COREE DU SUD	408	9	.	.	.	.	399	.	.	.
732 JAPON	13122	8811	623	.	.	389	3172	.	127	.
736 T'AI-WAN	2750	.	.	.	.	.	2750	.	.	.
740 HONG-KONG	1605	.	.	.	.	1355	250	.	.	.
800 AUSTRALIE	8427	570	.	157	.	5239	2264	.	197	.
804 NOUV.ZELANDE	204	.	.	.	.	.	138	.	66	.
977 SECRET	25930	25930	.	.	.	.	.	.	.	.
1000 **M O N D E**	1345139	222012	48470	85197	21901	537372	417467	82	12638	.
1010 INTRA-CE	400618	78109	42402	18157	10434	169581	54546	82	7307	.
1011 EXTRA-CE	918593	117972	6068	67040	11468	347792	362922	.	5331	.
1020 CLASSE 1	853369	100224	3208	61397	10377	335034	337866	.	5263	.
1021 A E L E	70136	32658	504	16021	384	12634	7553	.	402	.
1030 CLASSE 2	52694	10219	2851	2775	77	12758	24001	.	13	.
1031 ACP (63)	9382	2181	959	146	5	3215	2843	.	13	.
1040 CLASSE 3	12530	7530	9	2868	1014	.	1054	.	55	.
288.21 DECHETS ET DEBRIS DE CUIVRE										
001 FRANCE	142943	62358	.	23034	4782	52531	238	.	.	.
002 BELG.-LUXBG.	34624	16383	7252	3715	5998	.	1273	.	.	3
003 PAYS-BAS	76416	41144	4266	7328	.	24855	818	.	.	5
004 RF ALLEMAGNE	84262	.	7790	23565	12230	18147	2121	10	399	.
005 ITALIE	24456	17215	2921	.	234	3968	112	6	.	.
006 ROYAUME-UNI	136267	63125	3665	22579	8187	38170	.	326	215	.
007 IRLANDE	9243	2287	239	147	1993	2313	1903	.	361	.
008 DANEMARK	17973	16227	961	93	268	346	78	.	.	.
009 GRECE	1551	833	.	80	52	501	85	.	.	.
024 ISLANDE	265	24	.	.	155	.	22	.	.	.
028 NORVEGE	7064	6350	.	23	.	571	82	.	64	.
030 SUEDE	2477	1748	.	.	111	27	26	.	38	.
032 FINLANDE	215	58	.	.	27	11	27	.	565	.
036 SUISSE	13984	10599	161	1169	216	1607	198	.	92	.
									.	34

Tab. 1

Import

January - December 1983 Janvier - Décembre

Origin / consignment Origine / provenance SITC	Quantity 1000 kg EUR 10	Deutschland	France	Italia	Nederland	Belg.-Lux.	UK	Ireland	Danmark	Ελλάδα
283.21										
038 AUSTRIA	8351	6164	.	137	229	1799	22	.	.	.
040 PORTUGAL	1578	364	.	.	142	958	114	.	.	.
042 SPAIN	1280	256	429	258	.	253	84	.	.	.
046 MALTA	314	111	.	.	.	80	18	.	105	.
048 YUGOSLAVIA	932	136	.	796	.	.	.	.	.	.
056 SOVIET UNION	4516	1606	.	1977	.	.	733	.	.	.
058 GERMAN DEM.R	65	.	.	.	.	.	65	.	.	.
060 POLAND	504	247	174	.	.	34	49	.	.	.
062 CZECHOSLOVAK	786	786	.	.	.	.	.	.	.	.
064 HUNGARY	449	445	.	.	.	.	4	.	.	.
204 MOROCCO	2184	118	950	100	.	1014	2	.	.	.
208 ALGERIA	4087	.	3989	22	.	76	.	.	.	.
212 TUNISIA	956	71	324	200	121	256	.	.	.	.
224 SUDAN	217	100	.	.	.	117	.	.	.	.
248 SENEGAL	273	.	46	.	.	227	.	.	.	.
264 SIERRA LEONE	93	.	.	.	.	36	57	.	.	.
268 LIBERIA	123	.	3	.	.	120	.	.	.	.
272 IVORY COAST	482	45	146	35	20	236	.	.	.	.
276 GHANA	442	88	.	.	43	130	181	.	.	.
284 BENIN	1094	.	647	.	.	430	17	.	.	.
288 NIGERIA	1704	966	.	.	.	665	71	.	.	.
302 CAMEROON	407	.	75	.	16	314	.	.	.	.
314 GABON	206	13	128	16	.	47	.	.	.	.
318 CONGO	277	100	177	.	.	.	.	.	.	.
322 ZAIRE	628	115	336	16	.	157	.	.	.	.
346 KENYA	235	16	.	.	.	211	8	.	.	.
366 MOZAMBIQUE	80	70	.	.	.	10	.	.	.	.
372 REUNION	119	.	119	.	.	.	.	.	.	.
373 MAURITIUS	82	62	.	.	.	20	.	.	.	.
382 ZIMBABWE	198	.	198	.	.	.	.	.	.	.
390 SOUTH AFRICA	9438	4599	.	50	196	2572	2021	.	.	.
393 SWAZILAND	85	.	.	.	.	.	85	.	.	.
400 USA	11186	5284	225	96	385	4889	305	.	.	.
404 CANADA	2203	763	37	37	.	1338	28	.	.	.
448 CUBA	2075	.	.	.	2075	.	.	.	.	.
452 HAITI	118	8	.	.	.	110	.	.	.	.
458 GUADELOUPE	260	5	255	.	.	.	.	.	.	.
462 MARTINIQUE	413	.	393	.	.	20	.	.	.	.
472 TRINIDAD,TOB	293	8	.	.	.	50	235	.	.	.
476 NL ANTILLES	501	111	.	78	263	49	.	.	.	.
484 VENEZUELA	626	270	.	75	.	281	.	.	.	.
504 PERU	655	655	.	.	.	.	.	.	.	.
512 CHILE	103	53	.	.	.	18	32	.	.	.
528 ARGENTINA	276	98	.	.	.	178	.	.	.	.
600 CYPRUS	288	40	.	.	.	216	.	.	32	.
604 LEBANON	1471	580	17	136	508	192	.	.	38	.
608 SYRIA	119	.	.	101	.	18	.	.	.	.
612 IRAQ	1537	761	.	.	.	767	9	.	.	.
624 ISRAEL	2981	1304	691	.	111	662	213	.	.	.
628 JORDAN	2187	1895	.	.	42	219	31	.	.	.
632 SAUDI ARABIA	3586	2183	.	37	222	1022	122	.	.	.
636 KUWAIT	2777	1132	.	211	245	1015	174	.	.	.
640 BAHRAIN	174	.	.	.	29	127	18	.	.	.
644 QATAR	225	.	.	.	.	.	225	.	.	.
647 U.A.EMIRATES	2262	532	.	76	127	1525	.	.	.	.
662 PAKISTAN	360	340	.	.	.	.	20	.	.	.
706 SINGAPORE	423	.	.	.	.	423	.	.	.	.
732 JAPAN	89	.	.	.	.	36	53	.	.	.
736 TAIWAN	315	104	30	.	55	126	.	.	.	.
740 HONG KONG	265	.	.	45	.	182	36	.	.	.
800 AUSTRALIA	166	.	.	.	.	52	114	.	.	.
804 NEW ZEALAND	156	18	.	.	.	51	87	.	.	.
809 N. CALEDONIA	125	.	125	.	.	.	.	.	.	.
1000 W O R L D	504211	205403	32714	82440	38047	132248	10008	286	3042	23
1010 INTRA-EC	402718	157765	22964	76790	32831	106713	4364	286	1001	4
1011 EXTRA-EC	101420	47638	9733	5592	5217	25535	5645	.	2041	19
1020 CLASS 1	55328	32059	617	2442	1256	13682	3119	.	1934	19
1021 EFTA COUNTR.	29523	20893	127	1193	674	4412	390	.	1815	19
1030 CLASS 2	37640	12280	8734	1173	1674	11818	1654	.	107	.
1031 ACP (63)	7580	1799	1769	90	153	3062	707	.	.	.
1040 CLASS 3	8450	3299	182	1977	2087	34	871	.	.	.
283.22 NICKEL WASTE AND SCRAP										
001 FRANCE	1829	1309	.	3	256	39	222	.	.	.
002 BELG.-LUXBG.	512	312	51	.	98	.	50	1	.	.
003 NETHERLANDS	1659	927	8	6	.	193	525	.	.	.
004 FR GERMANY	708	.	62	.	494	31	121	.	.	.
005 ITALY	422	261	20	.	29	.	112	.	.	.
006 UTD. KINGDOM	1263	613	342	31	264	11	.	2	.	.
030 SWEDEN	305	74	13	.	.	.	216	.	.	.
036 SWITZERLAND	317	252	.	.	.	.	65	.	.	.
038 AUSTRIA	510	426	.	84	.	.	.	.	.	.
042 SPAIN	32	8	.	.	.	.	24	.	.	.
064 HUNGARY	126	37	.	.	58	.	31	.	.	.

Origin / consignment Origine / provenance CTCI	Value 1000 ECU EUR 10	Deutschland	France	Italia	Nederland	Belg.-Lux.	UK	Ireland	Danmark	Ελλάδα
283.21										
038 AUTRICHE	9397	7234	.	191	110	1836	26	.	.	.
040 PORTUGAL	1976	384	.	.	182	1286	124	.	.	.
042 ESPAGNE	1787	347	615	323	1	348	153	.	.	.
046 MALTE	421	137	.	.	.	101	31	.	152	.
048 YOUGOSLAVIE	995	128	.	867	.	.	.	.	.	.
056 U.R.S.S.	2930	2047	.	321	.	.	562	.	.	.
058 RD.ALLEMANDE	111	.	.	.	.	.	111	.	.	.
060 POLOGNE	901	436	299	.	.	25	141	.	.	.
062 TCHECOSLOVAQ	167	167	.	.	.	.	.	.	.	.
064 HONGRIE	698	693	.	.	.	.	6	.	.	.
204 MAROC	2738	172	1106	90	.	1336	34	.	.	.
208 ALGERIE	2849	.	2739	20	.	90	.	.	.	.
212 TUNISIE	1091	85	300	268	106	332	.	.	.	.
224 SOUDAN	276	125	.	.	.	151	.	.	.	.
248 SENEGAL	337	.	57	.	.	280	.	.	.	.
264 SIERRA LEONE	108	.	.	.	.	50	58	.	.	.
268 LIBERIA	182	.	3	.	.	179	.	.	.	.
272 COTE IVOIRE	585	49	175	34	20	307	.	.	.	.
276 GHANA	552	132	.	.	41	175	204	.	.	.
284 BENIN	1380	.	784	.	.	579	17	.	.	.
288 NIGERIA	2143	1290	.	.	.	758	95	.	.	.
302 CAMEROUN	504	.	82	.	23	399	.	.	.	.
314 GABON	236	15	145	18	.	58	.	.	.	.
318 CONGO	357	160	197	.	.	.	.	.	.	.
322 ZAIRE	638	63	343	12	.	220	.	.	.	.
346 KENYA	302	20	.	.	.	275	7	.	.	.
366 MOZAMBIQUE	100	85	.	.	.	15	.	.	.	.
372 REUNION	121	.	121	.	.	.	.	.	.	.
373 MAURICE	105	72	.	.	.	33	.	.	.	.
382 ZIMBABWE	256	.	256	.	.	.	.	.	.	.
390 AFR. DU SUD	12838	6499	.	56	338	3713	2232	.	.	.
393 SWAZILAND	177	.	.	.	.	.	177	.	.	.
400 ETATS-UNIS	53860	9395	1406	115	183	42229	530	.	.	.
404 CANADA	2966	1096	68	42	.	1723	37	.	.	.
448 CUBA	2379	.	.	.	2379	.	.	.	.	.
452 HAITI	172	9	.	.	.	163	.	.	.	.
458 GUADELOUPE	165	4	161	.	.	.	.	.	.	.
462 MARTINIQUE	429	.	404	.	.	25	.	.	.	.
472 TRINIDAD,TOB	325	10	.	.	.	66	249	.	.	.
476 ANTILLES NL	450	101	.	85	217	47	.	.	.	.
484 VENEZUELA	749	342	.	60	.	347	.	.	.	.
504 PEROU	869	869	.	.	.	.	.	.	.	.
512 CHILI	161	89	.	.	.	24	48	.	.	.
528 ARGENTINE	480	162	.	.	.	318	.	.	.	.
600 CHYPRE	379	57	.	.	.	288	.	.	34	.
604 LIBAN	1850	761	23	143	671	214	.	.	38	.
608 SYRIE	166	.	.	148	.	18	.	.	.	.
612 IRAK	1548	884	.	.	.	650	14	.	.	.
624 ISRAEL	3795	1721	749	.	177	892	256	.	.	.
628 JORDANIE	2979	2590	.	.	40	242	107	.	.	.
632 ARABIE SAOUD	5054	3300	.	68	261	1253	172	.	.	.
636 KOWEIT	3991	1695	.	362	374	1272	288	.	.	.
640 BAHREIN	192	.	.	.	29	151	12	.	.	.
644 QATAR	365	.	.	.	.	.	365	.	.	.
647 EMIRATS ARAB	3158	769	.	91	209	2089	.	.	.	.
662 PAKISTAN	614	577	.	.	.	.	37	.	.	.
706 SINGAPOUR	595	.	.	.	.	593	2	.	.	.
732 JAPON	111	.	.	.	.	60	51	.	.	.
736 T'AI-WAN	426	122	39	.	55	210	.	.	.	.
740 HONG-KONG	317	.	.	43	.	213	61	.	.	.
800 AUSTRALIE	284	.	.	.	.	59	225	.	.	.
804 NOUV.ZELANDE	142	27	.	.	.	78	37	.	.	.
809 N. CALEDONIE	158	.	156	.	.	.	.	.	.	.
1000 M O N D E	671793	283736	37629	85167	39730	209535	13611	341	2002	42
1010 INTRA-CE	509733	219570	27094	80542	33744	140832	6628	341	974	8
1011 EXTRA-CE	161988	64166	10513	4575	5986	68703	6983	.	1028	34
1020 CLASSE 1	106831	44028	2253	2798	1323	53648	3824	.	923	34
1021 A E L E	35378	26399	161	1383	801	5338	504	.	758	34
1030 CLASSE 2	45909	16786	7917	1456	2277	15029	2339	.	105	.
1031 ACP (63)	9264	2210	2053	77	138	3924	862	.	.	.
1040 CLASSE 3	7249	3353	344	321	2387	25	819	.	.	.
283.22 DECHETS ET DEBRIS DE NICKEL										
001 FRANCE	5431	4082	.	.	657	87	605	.	.	.
002 BELG.-LUXBG.	965	506	130	.	162	.	164	3	.	.
003 PAYS-BAS	3262	1668	45	29	.	331	1189	.	.	.
004 RF ALLEMAGNE	1681	.	124	.	1037	126	394	.	.	.
005 ITALIE	885	549	39	.	74	.	223	.	.	.
006 ROYAUME-UNI	4654	1170	2733	136	566	18	.	31	.	.
030 SUEDE	830	140	19	.	.	.	671	.	.	.
036 SUISSE	853	689	.	.	.	.	164	.	.	.
038 AUTRICHE	333	278	.	55	.	.	.	.	.	.
042 ESPAGNE	101	14	.	.	.	.	87	.	.	.
064 HONGRIE	281	162	.	.	75	.	44	.	.	.

Origin / consignment Origine / provenance SITC	Quantity 1000 kg EUR 10	Deutschland	France	Italia	Nederland	Belg.-Lux.	UK	Ireland	Danmark	Ελλάδα
Quantités										
288.22										
390 SOUTH AFRICA	63	49					14			
400 USA	848	410	22		20	14	382			
404 CANADA	209	139			2		68			
476 NL ANTILLES	75				75					
624 ISRAEL	90	13	9		11		57			
743 MACAO	82						82			
800 AUSTRALIA	127						127			
1000 W O R L D	9525	4902	529	142	1320	327	2299	4	2	
1010 INTRA-EC	6461	3437	482	40	1145	274	1080	3		
1011 EXTRA-EC	3064	1465	47	103	175	53	1219		2	
1020 CLASS 1	2513	1393	35	103	22	28	930		2	
1021 EFTA COUNTR.	1202	781	13	84		14	308		2	
1030 CLASS 2	412	23	12		95	25	257			
1040 CLASS 3	136	49			58		31			
288.23 ALUMINIUM WASTE AND SCRAP										
001 FRANCE	86136	26081		25141	7234	27263	417			
002 BELG.-LUXBG.	38374	12821	16998	3995	4291		248		21	
003 NETHERLANDS	72695	45633	13617	1750		10894	761	20		
004 FR GERMANY	66882		12576	22896	20421	8083	1399	31	1472	4
005 ITALY	4954	1998	2854		31	46	25			
006 UTD. KINGDOM	49308	32733	6819	2546	3151	3769		287	3	
007 IRELAND	4591	58	490		325	51	3667			
008 DENMARK	12732	10916	60	340	1087	329				
009 GREECE	695	60	199		124	273	39			
028 NORWAY	8787	6965	361	16	271	167	36		951	
030 SWEDEN	1991	967	154	289		49	6		526	
036 SWITZERLAND	25333	10826	1197	13296			14			
038 AUSTRIA	58006	28925	133	28890	21	23			14	
040 PORTUGAL	3122	1740	34		1154	151	43			
042 SPAIN	188		44	16	106	22				
048 YUGOSLAVIA	1861	289	200	1372						
056 SOVIET UNION	4209	119		3709			381			
058 GERMAN DEM.R	9705		2127	1104	2974	427	2859		214	
060 POLAND	1762	1762								
064 HUNGARY	3259	2885		374						
068 BULGARIA	4121	2304		1817						
204 MOROCCO	801	43	649	32		7	70			
208 ALGERIA	192	10	165			17				
212 TUNISIA	172	46				126				
276 GHANA	204				24		180			
288 NIGERIA	293	168				117	8			
302 CAMEROON	415		415							
390 SOUTH AFRICA	267	114		6			145			
400 USA	4410	2298	424	400	424	781	64		19	
448 CUBA	4456				4456					
600 CYPRUS	307	208		17	45	16			21	
604 LEBANON	1323	686		101	536					
624 ISRAEL	2458	734	93	49	1143	398	41			
632 SAUDI ARABIA	190	140		50						
636 KUWAIT	562	432	81	30	39					
640 BAHRAIN	493	16		26	199		252			
647 U.A.EMIRATES	338	79	94	89	19	20	37			
1000 W O R L D	476849	192450	60017	108482	48281	53085	10896	338	3294	6
1010 INTRA-EC	336363	130299	53612	56668	36684	50707	6576	338	1495	4
1011 EXTRA-EC	140477	62152	6405	51806	11617	2378	4320		1799	
1020 CLASS 1	104319	52185	2548	44385	2067	1206	365		1563	
1021 EFTA COUNTR.	97360	49443	1879	42491	1507	391	107		1542	
1030 CLASS 2	8457	2708	1730	416	2120	745	715		21	
1031 ACP (63)	1188	260	493	24	29	143	239			
1040 CLASS 3	27700	7259	2127	7003	7430	427	3240		214	
288.24 LEAD WASTE AND SCRAP										
001 FRANCE	9693	2635		4578	547	1933				
002 BELG.-LUXBG.	5496	965	3897	38	596					
003 NETHERLANDS	24566	12100	5293	317		6856				
004 FR GERMANY	15902		874	6714	6280	1864	25		145	
006 UTD. KINGDOM	17302	3442	291	4336	4659	485		3918	171	
007 IRELAND	2587	5	415		517	1585	65			
008 DENMARK	5481	5366			115					
028 NORWAY	5041	813			130				4098	
030 SWEDEN	1265	382					233		650	
036 SWITZERLAND	6819	244	1031	4829	715					
042 SPAIN	37					37				
064 HUNGARY	1453	1422					31			
272 IVORY COAST	1046		885			161				
276 GHANA	511	26			3	12	260		210	
288 NIGERIA	2828	2030		16	28	416	48		290	
390 SOUTH AFRICA	616			53					563	
400 USA	2453	671		87	1288	22	89		296	
404 CANADA	107				54		34		19	
504 PERU	284	284								

Origin / consignment Origine / provenance CTCI	Value 1000 ECU EUR 10	Deutschland	France	Italia	Nederland	Belg.-Lux.	UK	Ireland	Danmark	Ελλάδα
Valeurs										
288.22										
390 AFR. DU SUD	117	76					41			
400 ETATS-UNIS	2667	1216	106		54	50	1237			2
404 CANADA	573	359			6		208			
476 ANTILLES NL	127				127					
624 ISRAEL	161	15	23		22		101			
743 MACAO	392						392			
800 AUSTRALIE	302						302			
1000 M O N D E	24313	11091	3226	235	2815	677	6220	35	12	2
1010 INTRA-CE	17005	8018	3072	165	2504	563	2649	34		
1011 EXTRA-CE	7310	3073	154	71	311	115	3571	1	12	2
1020 CLASSE 1	5942	2639	128	71	60	52	2777	1	12	2
1021 A E L E	2132	1155	19	55		3	888		12	
1030 CLASSE 2	1051	36	27		176	62	750			
1040 CLASSE 3	317	198			75		44			
288.23 DECHETS ET DEBRIS D'ALUMINIUM										
001 FRANCE	52572	20552		19272	3923	8450	375			
002 BELG.-LUXBG.	28458	9520	13889	1890	2908		244		7	
003 PAYS-BAS	63269	40770	12167	1655		7941	727	29		
004 RF ALLEMAGNE	56726		12715	15419	17258	8957	1082	27	1268	
005 ITALIE	4230	2264	1893		18	48	7			
006 ROYAUME-UNI	44199	27618	6073	2587	3077	4639		200	5	
007 IRLANDE	3778	52	289		235	42	3160			
008 DANEMARK	13013	11185	69	266	1127	366				
009 GRECE	619	63	142		128	255	31			
028 NORVEGE	8088	6357	438	22	245	187	53		786	
030 SUEDE	898	306	145	118		65	12		252	
036 SUISSE	15169	7846	409	6904			10			
038 AUTRICHE	39112	20922	54	18093	31	7			5	
040 PORTUGAL	3348	1750	23		1357	155	63			
042 ESPAGNE	244		58	6	159	21				
048 YOUGOSLAVIE	2059	388	155	1516						
056 U.R.S.S.	1773	30		1475			268			
058 RD.ALLEMANDE	7602		1481	580	2312	450	2642		137	
060 POLOGNE	906	906								
064 HONGRIE	3395	2885		510						
068 BULGARIE	2944	2124		820						
204 MAROC	744	49	599	32		3	61			
208 ALGERIE	125	1	110			14				
212 TUNISIE	142	42				100				
276 GHANA	245				34		211			
288 NIGERIA	324	164				150	10			
302 CAMEROUN	433		433							
390 AFR. DU SUD	243	106			9		126			
400 ETATS-UNIS	4151	2218	421	292	201	960	51		8	
448 CUBA	4071				4071					
600 CHYPRE	274	172		10	61	11			20	
604 LIBAN	1433	770		121	542					
624 ISRAEL	1706	495	65	28	704	370	44			
632 ARABIE SAOUD	188	143		45						
636 KOWEIT	617	470	70	29	48					
640 BAHREIN	317	10		25	101		181			
647 EMIRATS ARAB	281	68	75	92	11	13	22			
1000 M O N D E	368742	160514	52015	71919	38725	33251	9530	256	2531	1
1010 INTRA-CE	266883	112025	47238	41089	28873	30697	5625	256	1280	
1011 EXTRA-CE	101853	48489	4777	30826	10052	2553	3905		1251	
1020 CLASSE 1	73637	39948	1704	27040	2090	1398	363		1094	
1021 A E L E	66722	37181	1069	25138	1689	413	147		1085	
1030 CLASSE 2	7468	2540	1592	401	1578	705	632		20	
1031 ACP (63)	1249	265	506	20	39	169	250			
1040 CLASSE 3	20748	6001	1481	3386	6383	450	2910		137	
288.24 DECHETS ET DEBRIS DE PLOMB										
001 FRANCE	4388	1518		1939	238	693				
002 BELG.-LUXBG.	1531	444	822	27	238					
003 PAYS-BAS	5572	2443	1058	156		1915				
004 RF ALLEMAGNE	5096		159	1486	2515	754	14		168	
006 ROYAUME-UNI	11288	842	65	2116	2034	4292		1722	217	
007 IRLANDE	475	4	75		89	280	27			
008 DANEMARK	1062	1012			50					
028 NORVEGE	1262	250			59				953	
030 SUEDE	548	234					80		234	
036 SUISSE	2870	160	571	1504	635					
042 ESPAGNE	541					541				
064 HONGRIE	575	546					29			
272 COTE IVOIRE	180		136			44				
276 GHANA	119	5			1	2	65		46	
288 NIGERIA	683	458		3	12	125	15		70	
390 AFR. DU SUD	754			25					729	
400 ETATS-UNIS	1222	176		19	311	10	49		657	
404 CANADA	113				42		17		54	
504 PEROU	211	211								

Origin / consignment Origine / provenance SITC	Quantity 1000 kg EUR 10	Deutschland	France	Italia	Nederland	Belg.-Lux.	UK	Ireland	Danmark	Ελλάδα
283.24										
516 BOLIVIA	137	.	.	.	.	.	137	.		.
800 AUSTRALIA	115	.	.	.	.	.	.	.	115	.
1000 **W O R L D**	106401	30885	13248	21641	15220	13485	1247	3918	6757	.
1010 INTRA-EC	81396	24512	10770	16344	12713	12724	99	3918	316	.
1011 EXTRA-EC	25002	6373	2478	5295	2507	761	1147	.	6441	.
1020 CLASS 1	17219	2175	1031	5055	2390	150	533	.	5885	.
1021 EFTA COUNTR.	13500	1504	1031	4829	1048		305	.	4783	.
1030 CLASS 2	6188	2695	1448	240	55	611	583	.	556	.
1031 ACP (63)	5077	2093	1396	59	50	611	368	.	500	.
1040 CLASS 3	1597	1504	.	.	62	.	31	.	.	.
283.25 ZINC WASTE AND SCRAP (OTHER THAN DUST)										
001 FRANCE	6153	605	.	5613	428	1265	242	.	.	.
002 BELG.-LUXBG.	14292	1684	4928	638	7011	.	31	.	.	.
003 NETHERLANDS	8582	4556	1062	84	.	2830	25	.	25	.
004 FR GERMANY	12561	.	336	2642	4498	4835	235	.	13	2
005 ITALY	2640	2573	67	.	.	.	.	.	.	.
006 UTD. KINGDOM	5850	2812	130	994	338	1392	.	184	.	.
008 DENMARK	2328	2113	.	.	206	9	.	.	.	.
030 SWEDEN	910	783	.	.	.	.	124	.	3	.
032 FINLAND	996	.	.	.	.	219	727	.	50	.
036 SWITZERLAND	1529	514	53	939	.	23	.	.	.	.
038 AUSTRIA	398	354	.	44	.	.	.	.	.	.
058 GERMAN DEM.R	202	.	202	.	.	.	.	.	.	.
064 HUNGARY	1032	1003	.	29	.	.	.	.	.	.
302 CAMEROON	255	.	.	.	.	255	.	.	.	.
404 CANADA	326	.	.	.	.	.	326	.	.	.
448 CUBA	381	.	.	.	381	.	.	.	.	.
1000 **W O R L D**	61868	17565	7153	11001	13074	10978	1817	184	92	2
1010 INTRA-EC	54441	14364	6523	9970	12481	10331	548	184	38	2
1011 EXTRA-EC	7412	3200	631	1016	593	648	1270	.	54	.
1020 CLASS 1	4515	1930	53	989	32	267	1190	.	54	.
1021 EFTA COUNTR.	4081	1880	53	986	17	241	851	.	53	.
1030 CLASS 2	1170	155	376	.	180	379	80	.	.	.
1031 ACP (63)	791	138	278	.	17	340	18	.	.	.
1040 CLASS 3	1728	1116	202	29	381	.	.	.	.	.
283.26 TIN WASTE AND SCRAP										
001 FRANCE	144	18	.	.	8	31	87	.	.	.
003 NETHERLANDS	550	32	.	.	.	33	412	.	73	.
004 FR GERMANY	340	.	9	1	106	10	22	.	192	.
005 ITALY	83	6	22	.	30	2	23	.	.	.
006 UTD. KINGDOM	86	85	.	.	1	.	.	.	.	.
008 DENMARK	22	2	.	.	.	.	20	.	.	.
028 NORWAY	44	5	.	.	.	.	15	.	24	.
030 SWEDEN	11	2	.	.	.	.	7	.	2	.
032 FINLAND	13	13	.	.	.	.	.	.	.	.
036 SWITZERLAND	101	50	44	.	7	.	.	.	.	.
038 AUSTRIA	35	35	.	.	.	.	.	.	.	.
040 PORTUGAL	26	.	.	.	.	.	26	.	.	.
042 SPAIN	94	.	.	.	8	.	67	.	19	.
066 ROMANIA	20	.	.	.	.	.	20	.	.	.
400 USA	639	22	.	.	.	1	580	.	36	.
512 CHILE	184	.	.	.	.	.	184	.	.	.
516 BOLIVIA	1108	.	.	.	.	.	1108	.	.	.
706 SINGAPORE	50	.	.	.	.	.	32	.	18	.
732 JAPAN	158	.	.	.	.	.	158	.	.	.
740 HONG KONG	26	.	.	.	.	.	26	.	.	.
800 AUSTRALIA	16	.	.	.	.	.	16	.	.	.
804 NEW ZEALAND	12	.	.	.	.	.	12	.	.	.
1000 **W O R L D**	3909	282	75	1	186	98	2903	.	364	.
1010 INTRA-EC	1342	154	31	1	170	97	624	.	265	.
1011 EXTRA-EC	2567	128	44	.	16	1	2279	.	99	.
1020 CLASS 1	1149	127	44	.	15	1	881	.	81	.
1021 EFTA COUNTR.	231	105	44	.	7	.	49	.	26	.
1030 CLASS 2	1398	1	.	.	1	.	1378	.	18	.
1040 CLASS 3	20	.	.	.	.	.	20	.	.	.
283.91 ORES AND CONCENTRATES OF PRECIOUS METALS										
009 GREECE	3000	.	3000	.	.	.	.	.	.	.
030 SWEDEN	.	.	.	.	.	.	.	.	.	.
032 FINLAND	.	.	.	.	.	.	.	.	.	.
232 MALI	.	.	.	.	.	.	.	.	.	.
264 SIERRA LEONE	.	.	.	.	.	.	.	.	.	.
322 ZAIRE	.	.	.	.	.	.	.	.	.	.
328 BURUNDI	.	.	.	.	.	.	.	.	.	.
355 SEYCHELLES	.	.	.	.	.	.	.	.	.	.
390 SOUTH AFRICA	51	.	.	.	.	.	51	.	.	.
400 USA	98	.	.	.	.	91	7	.	.	.
404 CANADA	9	1	.	.	.	.	8	.	.	.

Origin / consignment Origine / provenance CTCI	Value 1000 ECU EUR 10	Deutschland	France	Italia	Nederland	Belg.-Lux.	UK	Ireland	Danmark	Ελλάδα
283.24										
516 BOLIVIE	124	.	.	.	.	.	124	.		.
800 AUSTRALIE	165	.	.	.	.	.	.	.	165	.
1000 **M O N D E**	39679	8439	3017	7452	6325	8693	545	1722	3486	.
1010 INTRA-CE	29483	6283	2182	5782	5164	7934	51	1722	385	.
1011 EXTRA-CE	10195	2178	835	1669	1162	759	494	.	3100	.
1020 CLASSE 1	7632	846	571	1573	1115	578	233	.	2916	.
1021 A E L E	4850	669	571	1504	761		141	.	1214	.
1030 CLASSE 2	1739	760	264	96	22	180	232	.	185	.
1031 ACP (63)	1144	470	249	13	20	180	85	.	117	.
1040 CLASSE 3	623	570	.	.	24	.	29	.	.	.
283.25 DECHETS ET DEBRIS DE ZINC (SF POUSSIERE)										
001 FRANCE	4958	312	.	3665	224	672	85	.	.	.
002 BELG.-LUXBG.	7857	958	3007	419	3449		24	.	.	.
003 PAYS-BAS	4526	2612	630	60		1181	19	.	24	.
004 RF ALLEMAGNE	6780	.	193	1759	2493	2210	114	.	8	3
005 ITALIE	1454	1432	22	.	.	.	.	.	.	.
006 ROYAUME-UNI	3323	1673	81	558	210	718	.	83	.	.
008 DANEMARK	1247	1126	.	.	120	1	.	.	.	.
030 SUEDE	521	458	.	.	.	.	61	.	2	.
032 FINLANDE	695	.	.	.	.	62	579	.	54	.
036 SUISSE	952	285	23	631	.	13	.	.	.	.
038 AUTRICHE	118	98	.	20	.	.	.	.	.	.
058 RD.ALLEMANDE	208	.	208	.	.	.	.	.	.	.
064 HONGRIE	531	514	.	17	.	.	.	.	.	.
302 CAMEROUN	153	.	.	.	.	153	.	.	.	.
404 CANADA	138	.	.	.	.	.	138	.	.	.
448 CUBA	187	.	.	.	187	.	.	.	.	.
1000 **M O N D E**	34231	9702	4312	7139	6759	5082	1063	83	88	3
1010 INTRA-CE	30163	8125	3933	6481	6497	4782	247	83	32	3
1011 EXTRA-CE	4063	1577	379	673	262	300	816	.	56	.
1020 CLASSE 1	2565	950	23	656	10	88	782	.	56	.
1021 A E L E	2374	923	23	654	3	74	641	.	56	.
1030 CLASSE 2	547	89	148	.	65	211	34	.	.	.
1031 ACP (63)	402	79	108	.	9	199	7	.	.	.
1040 CLASSE 3	949	537	208	17	187	.	.	.	.	.
283.26 DECHETS ET DEBRIS D'ETAIN										
001 FRANCE	1045	172	.	.	58	246	569	.	.	.
003 PAYS-BAS	4219	145	.	.	.	135	3485	.	454	.
004 RF ALLEMAGNE	2400	.	26	5	692	194	114	.	1369	.
005 ITALIE	730	52	258	.	212	21	187	.	.	.
006 ROYAUME-UNI	326	316	.	.	9	.	.	.	.	1
008 DANEMARK	123	7	.	.	.	.	116	.	.	.
028 NORVEGE	231	30	.	.	.	.	60	.	141	.
030 SUEDE	110	25	.	.	.	.	61	.	24	.
032 FINLANDE	101	101	.	.	.	.	.	.	.	.
036 SUISSE	766	491	210	.	65	.	.	.	.	.
038 AUTRICHE	296	296	.	.	.	.	.	.	.	.
040 PORTUGAL	118	.	.	.	.	.	118	.	.	.
042 ESPAGNE	638	.	.	.	87	.	351	.	200	.
066 ROUMANIE	203	.	.	.	.	.	203	.	.	.
400 ETATS-UNIS	5912	208	.	.	.	13	5370	.	321	.
512 CHILI	1347	.	.	.	.	.	1347	.	.	.
516 BOLIVIE	11327	.	.	.	.	.	11327	.	.	.
706 SINGAPOUR	375	.	.	.	.	.	240	.	135	.
732 JAPON	576	.	.	.	.	.	576	.	.	.
740 HONG-KONG	186	.	.	.	.	.	186	.	.	.
800 AUSTRALIE	124	.	.	.	.	.	124	.	.	.
804 NOUV.ZELANDE	118	.	.	.	.	.	118	.	.	.
1000 **M O N D E**	31507	1911	494	5	1174	610	24684	.	2648	1
1010 INTRA-CE	8998	758	284	5	1016	597	4511	.	1826	1
1011 EXTRA-CE	22508	1152	210	.	158	13	20153	.	822	.
1020 CLASSE 1	8990	1151	210	.	153	13	6777	.	686	.
1021 A E L E	1621	943	210	.	65	.	238	.	165	.
1030 CLASSE 2	13315	1	.	.	6	.	13173	.	135	.
1040 CLASSE 3	203	.	.	.	.	.	203	.	.	.
283.91 MINERAIS DES METAUX PRECIEUX,MEME ENRICHIS										
009 GRECE	677	.	677	.	.	.	.	.	.	.
030 SUEDE	1777	.	.	.	.	.	1777	.	.	.
032 FINLANDE	1107	.	.	.	.	.	1107	.	.	.
232 MALI	2084	.	.	.	.	2084	.	.	.	.
264 SIERRA LEONE	1029	.	.	.	.	.	1029	.	.	.
322 ZAIRE	2847	70	.	.	.	.	2777	.	.	.
328 BURUNDI	327	.	.	.	.	.	327	.	.	.
355 SEYCHELLES	191	.	.	.	.	.	191	.	.	.
390 AFR. DU SUD	259216	1	.	.	.	.	259215	.	.	.
400 ETATS-UNIS	5156	.	.	.	.	3550	1606	.	.	.
404 CANADA	55481	2969	.	.	.	.	52512	.	.	.

Origin / consignment — Origine / provenance — SITC | Quantity — 1000 kg — Quantités

SITC	EUR 10	Deutschland	France	Italia	Nederland	Belg.-Lux.	UK	Ireland	Danmark	Ελλάδα
283.61										
504 PERU	1650	1353	297	.	.	.	.	.	.	.
512 CHILE	14668	14668	.	.	.	.	.	.	.	.
528 ARGENTINA	303	.	51	.	.	252	.	.	.	.
800 AUSTRALIA	329	100	229	.	.	.	.	.	.	.
1000 W O R L D	20179	16122	3649	.	.	342	66	.	.	.
1010 INTRA-EC	3000	.	3000	.	.	.	.	.	.	.
1011 EXTRA-EC	17179	16122	649	.	.	342	66	.	.	.
1020 CLASS 1	487	101	229	.	.	91	66	.	.	.
1021 EFTA COUNTR.	1	.	.	.	.	.	1	.	.	.
1030 CLASS 2	16692	16021	419	.	.	252	.	.	.	.
1031 ACP (63)	72	.	72	.	.	.	.	.	.	.
283.02 GOLDSMITHS', SILVERSMITHS' AND JEWELLERS' SWEEPINGS (OTHER THAN THOSE CONTAINING ONLY GOLD), RESIDUES, LEMELS AND OTHER WASTE AND SCRAP, OF PRECIOUS METAL (OTHER THAN GOLD)										
DE: BREAKDOWN BY COUNTRIES INCOMPLETE										
001 FRANCE	64	12	.	48	1	.	3	.	.	.
002 BELG.-LUXBG.	25	10	.	.	.	.	15	.	.	.
003 NETHERLANDS	152	141	3	.	.	.	7	.	1	.
004 FR GERMANY	47	.	.	2	2	.	43	.	.	.
005 ITALY	1	1	.	.	.	.	.	.	.	.
006 UTD. KINGDOM	88	31	7	50	.	.	.	.	.	.
007 IRELAND	75	61	.	.	.	.	14	.	.	.
008 DENMARK	59	9	.	.	5	.	45	.	.	.
009 GREECE	11	1	.	10	.	.	.	.	.	.
028 NORWAY	34	24	.	.	.	.	9	.	1	.
030 SWEDEN	140	74	.	.	.	.	64	.	2	.
032 FINLAND	10	3	.	.	.	.	7	.	.	.
036 SWITZERLAND	128	50	1	68	.	.	9	.	.	.
038 AUSTRIA	49	45	.	.	2	.	2	.	.	.
040 PORTUGAL	13	12	.	.	.	.	1	.	.	.
042 SPAIN	4	.	3	1	.	.	.	.	.	.
048 YUGOSLAVIA	3	3	.	.	.	.	.	.	.	.
052 TURKEY	.	.	.	.	.	.	.	.	.	.
060 POLAND	1	1	.	.	.	.	.	.	.	.
062 CZECHOSLOVAK	.	.	.	.	.	.	.	.	.	.
064 HUNGARY	2	1	.	.	.	.	1	.	.	.
068 BULGARIA	21	21	.	.	.	.	.	.	.	.
070 ALBANIA	.	.	.	.	.	.	.	.	.	.
204 MOROCCO	6	.	.	.	.	.	6	.	.	.
208 ALGERIA	.	.	.	.	.	.	.	.	.	.
220 EGYPT	.	.	.	.	.	.	.	.	.	.
373 MAURITIUS	.	.	.	.	.	.	.	.	.	.
378 ZAMBIA	.	.	.	.	.	.	.	.	.	.
382 ZIMBABWE	20	.	1	.	.	.	19	.	.	.
390 SOUTH AFRICA	5	3	.	.	.	.	2	.	.	.
400 USA	562	235	149	1	.	.	177	.	.	.
404 CANADA	20	16	1	.	.	.	3	.	.	.
412 MEXICO	.	.	.	.	.	.	.	.	.	.
480 COLOMBIA	.	.	.	.	.	.	.	.	.	.
484 VENEZUELA	.	.	.	.	.	.	.	.	.	.
504 PERU	1	1	.	.	.	.	.	.	.	.
528 ARGENTINA	2	.	.	.	2	.	.	.	.	.
616 IRAN	.	.	.	.	.	.	.	.	.	.
624 ISRAEL	1	.	.	.	.	.	1	.	.	.
636 KUWAIT	.	.	.	.	.	.	.	.	.	.
662 PAKISTAN	.	.	.	.	.	.	.	.	.	.
680 THAILAND	1	.	.	.	.	.	1	.	.	.
701 MALAYSIA	1	1	.	.	.	.	.	.	.	.
706 SINGAPORE	12	.	.	.	.	.	12	.	.	.
720 CHINA	5	3	.	.	.	.	2	.	.	.
728 SOUTH KOREA	.	.	.	.	.	.	.	.	.	.
732 JAPAN	.	.	.	.	.	.	.	.	.	.
736 TAIWAN	2	.	.	.	.	.	2	.	.	.
740 HONG KONG	22	.	.	.	.	.	22	.	.	.
800 AUSTRALIA	3	.	.	.	.	.	3	.	.	.
804 NEW ZEALAND	.	.	.	.	.	.	.	.	.	.
977 SECRET CTRS.	6	6	.	.	.	.	.	.	.	.
1000 W O R L D	1599	766	165	181	13	.	470	.	4	.
1010 INTRA-EC	523	268	10	110	9	.	127	.	1	.
1011 EXTRA-EC	1069	494	155	71	4	.	342	.	3	.
1020 CLASS 1	972	465	154	71	2	.	277	.	3	.
1021 EFTA COUNTR.	375	209	1	68	2	.	92	.	3	.
1030 CLASS 2	69	4	1	.	2	.	62	.	.	.
1031 ACP (63)	20	.	1	.	.	.	19	.	.	.
1040 CLASS 3	28	25	.	.	.	.	3	.	.	.
291.11 BONES (INCLUDING BONES OF WHALES, OF SEALS AND OF OTHER AIR-BREATHING AQUATIC VERTEBRATES) AND HORN-CORES, UNWORKED, DEFATTED, SIMPLY PREPARED (BUT NOT CUT TO SHAPE), TREATED WITH ACID OR DEGELATINIZED; POWDER AND WASTE OF THESE PRODUCTS										
001 FRANCE	7729	199	.	.	15	7515	.	.	.	.
002 BELG.-LUXBG.	7098	5407	1519	.	.	.	172	.	.	.
003 NETHERLANDS	26149	3847	.	.	.	22301	1	.	.	.
004 FR GERMANY	51217	.	22295	.	130	28731	56	.	5	.

Origin / consignment — Origine / provenance — CTCI | Value — 1000 ECU — Valeurs

CTCI	EUR 10	Deutschland	France	Italia	Nederland	Belg.-Lux.	UK	Ireland	Danmark	Ελλάδα
283.01										
504 PEROU	3557	2747	810	.	.	.	.	.	.	.
512 CHILI	52872	52868	4	.	.	.	.	.	.	.
528 ARGENTINE	783	.	540	.	.	243	.	.	.	.
800 AUSTRALIE	522	223	272	.	.	.	27	.	.	.
1000 M O N D E	387857	58881	2345	.	.	5984	320657	.	.	.
1010 INTRA-CE	754	.	716	.	.	38	.	.	.	.
1011 EXTRA-CE	387113	58881	1629	.	.	5946	320657	.	.	.
1020 CLASSE 1	323263	3193	272	.	.	3550	316248	.	.	.
1021 A E L E	2884	.	.	.	.	.	2884	.	.	.
1030 CLASSE 2	63848	55687	1357	.	.	2395	4409	.	.	.
1031 ACP (63)	6551	72	3	.	.	2152	4324	.	.	.
283.02 CENDRES D'ORFEVRE,DEBRIS MET. PREC.(SF OR)										
DE: VENTILATION PAR PAYS INCOMPLETE										
001 FRANCE	5964	1182	.	395	64	1204	3119	.	.	.
002 BELG.-LUXBG.	12179	4640	263	23	1090	.	6163	.	.	.
003 PAYS-BAS	25463	12586	4290	.	.	6051	2416	.	120	.
004 RF ALLEMAGNE	5537	.	3568	71	292	207	1395	.	4	.
005 ITALIE	230	6	200	.	.	.	24	.	.	.
006 ROYAUME-UNI	2453	1564	456	81	132	216	.	1	1	.
007 IRLANDE	6072	1116	.	.	.	.	4956	.	.	.
008 DANEMARK	9609	2891	.	.	1647	.	5071	.	.	.
009 GRECE	2466	2041	294	129	.	.	2	.	.	.
028 NORVEGE	7147	5002	.	.	.	.	2114	.	31	.
030 SUEDE	27661	7802	.	33	97	9	19381	.	339	.
032 FINLANDE	6590	606	184	21	208	.	5548	.	23	.
036 SUISSE	10522	4806	967	1869	.	848	2032	.	.	.
038 AUTRICHE	5393	4204	86	.	584	13	506	.	.	.
040 PORTUGAL	857	79	470	.	.	.	308	.	.	.
042 ESPAGNE	3423	115	2086	21	.	.	1201	.	.	.
048 YOUGOSLAVIE	4281	1824	.	1971	.	.	486	.	.	.
052 TURQUIE	3504	.	.	158	2828	.	518	.	.	.
060 POLOGNE	138	138	.	.	.	.	.	.	.	.
062 TCHECOSLOVAQ	155	155	.	.	.	.	.	.	.	.
064 HONGRIE	5040	4715	.	.	.	.	325	.	.	.
068 BULGARIE	463	359	.	.	.	104	.	.	.	.
070 ALBANIE	180	.	.	180	.	.	.	.	.	.
204 MAROC	3071	.	684	.	.	.	2387	.	.	.
208 ALGERIE	1806	.	1804	.	.	2	.	.	.	.
220 EGYPTE	3091	301	.	.	.	.	2790	.	.	.
373 MAURICE	120	1	.	.	.	.	119	.	.	.
378 ZAMBIE	460	20	.	.	.	.	440	.	.	.
382 ZIMBABWE	7316	.	305	134	.	.	6877	.	.	.
390 AFR. DU SUD	11115	732	.	.	.	.	10383	.	.	.
400 ETATS-UNIS	177325	38728	3790	41	.	2859	131907	.	.	.
404 CANADA	6839	2274	95	.	.	.	4470	.	.	.
412 MEXIQUE	907	905	.	.	.	.	2	.	.	.
480 COLOMBIE	367	364	.	.	.	.	3	.	.	.
484 VENEZUELA	251	251	.	.	.	.	.	.	.	.
504 PEROU	485	485	.	.	.	.	.	.	.	.
528 ARGENTINE	887	13	.	.	874	.	.	.	.	.
616 IRAN	262	1	.	.	91	.	170	.	.	.
624 ISRAEL	1890	92	.	48	.	.	1750	.	.	.
636 KOWEIT	164	38	.	.	.	8	118	.	.	.
662 PAKISTAN	603	603	.	.	.	.	.	.	.	.
680 THAILANDE	356	.	.	.	.	.	356	.	.	.
701 MALAYSIA	1517	313	.	.	.	.	1204	.	.	.
706 SINGAPOUR	2428	6	.	.	.	.	2422	.	.	.
720 CHINE	1817	1044	.	.	.	.	773	.	.	.
728 COREE DU SUD	428	.	.	.	.	.	428	.	.	.
732 JAPON	697	453	.	.	.	.	244	.	.	.
736 T'AI-WAN	5365	367	.	.	.	.	4998	.	.	.
740 HONG-KONG	9938	.	.	.	.	.	9938	.	.	.
800 AUSTRALIE	810	31	.	.	.	.	779	.	.	.
804 NOUV.ZELANDE	135	19	.	.	.	.	116	.	.	.
977 SECRET	2690	2690	.	.	.	.	.	.	.	.
1000 M O N D E	388935	105806	19702	5178	7930	11521	238301	1	546	.
1010 INTRA-CE	69976	26027	9075	699	3225	7678	23148	1	125	.
1011 EXTRA-CE	318319	77090	10627	4478	4705	3843	215155	.	421	.
1020 CLASSE 1	266355	66702	7678	4116	3717	3729	179994	.	419	.
1021 A E L E	58215	22517	1707	1923	888	871	29890	.	419	.
1030 CLASSE 2	42133	3940	2949	182	988	10	34062	.	2	.
1031 ACP (63)	7975	33	369	134	.	.	7439	.	.	.
1040 CLASSE 3	7831	6448	.	180	.	104	1099	.	.	.
291.11 OS,CORNILLONS,BRUTS,DEGRAISS. ETC ;DECHETS										
001 FRANCE	1716	44	.	.	3	1669	.	.	.	.
002 BELG.-LUXBG.	2910	2134	718	.	.	.	58	.	.	.
003 PAYS-BAS	3642	447	.	.	.	3195	.	.	.	.
004 RF ALLEMAGNE	6444	.	2521	.	30	3871	19	.	3	.

Origin / consignment Origine / provenance	Quantity	1000 kg								Quantités
SITC	EUR 10	Deutschland	France	Italia	Nederland	Belg.-Lux.	UK	Ireland	Danmark	Ελλάδα
291.11										
008 DENMARK	1240	86	.	7	177	.	977	.	.	.
030 SWEDEN	3978	22	.	.	.	.	1310	.	2639	.
036 SWITZERLAND	5625	27	5362	.	.	23	213	.	.	.
038 AUSTRIA	10492	3652	.	20	.	.	6820	.	.	.
048 YUGOSLAVIA	11041	.	.	11026	.	15	.	.	.	.
056 SOVIET UNION	5947	.	3018	2929	.	.	.	.	.	.
058 GERMAN DEM.R	2673	.	482	.	.	.	2191	.	.	.
064 HUNGARY	4447	201	.	4212	.	.	34	.	.	.
342 SOMALIA	2925	.	.	2925	.	.	.	.	.	.
390 SOUTH AFRICA	954	.	.	.	.	.	954	.	.	.
508 BRAZIL	874	20	639	25	.	.	190	.	.	.
528 ARGENTINA	6536	4284	1205	36	.	1011	.	.	.	.
662 PAKISTAN	14214	.	6803	.	.	1005	6406	.	.	.
664 INDIA	12314	783	2967	.	47	2386	6131	.	.	.
720 CHINA	431	.	.	.	.	.	431	.	.	.
1000 W O R L D	178242	18571	44767	21543	369	63015	26753	580	2644	.
1010 INTRA-EC	94446	9583	23944	.	322	58546	1466	580	5	.
1011 EXTRA-EC	83797	8988	20823	21543	48	4469	25287	.	2639	.
1020 CLASS 1	32405	3700	5362	11180	.	67	9457	.	2639	.
1021 EFTA COUNTR.	20094	3700	5362	27	.	23	8343	.	2639	.
1030 CLASS 2	37693	5087	11961	3022	47	4402	13174	.	.	.
1031 ACP (63)	2942	.	.	2942	.	.	.	.	.	.
1040 CLASS 3	13698	201	3499	7342	.	.	2656	.	.	.
291.15 CORAL AND SIMILAR SUBSTANCES, UNWO ARED BUT NOT OTHERWISE WORKED; SHELLS, UNWORKED OR SIMPLY PREPARED										
				25	1505	2062	3	.	1	3
				496	.	3867	5	.	2	.
				30	11	6	10	.	5	.
				.	54	.	.	.	.	.
				170	5	60	.	1	5	1
				915	3824	459	2639	22	.	.
				.	.	.	1	.	.	.
				5	.	.	.	.	.	.
				.	.	8	.	.	.	191
				7	.	.	.	.	.	.
		424	6399							
1011 EXTRA-EC	3215	355	942							
1020 CLASS 1	1447	162	768							
1021 EFTA COUNTR.	107	51	16							
1030 CLASS 2	1694	166	159							
1031 ACP (63)	436	12	51							
1040 CLASS 3	76	27	15							
291.16 IVORY, TORTOISE-SHELL, HORNS, ANTLERS, HOOVER, NAILS, CL WHALEBONE & THE LIKE NOT CUT TO SHAPE, & HAIR & WAST E DE: BREAKDOWN BY COUNTRIES INCOMPLETE										
001 FRANCE	1113	23	.	44	.	1030	16	.	.	.
002 BELG.-LUXBG.	1034	972	62	.	.	.	.	.	.	.
004 FR GERMANY	994	.	176	707	19	89	.	.	3	.
006 UTD. KINGDOM	53	23	26	.	.	.	.	.	4	.
038 AUSTRIA	14	1	13	.	.	.	.	.	.	.
042 SPAIN	75	9	66	.	.	.	.	.	.	.
056 SOVIET UNION	4004	3501	.	420	.	83	.	.	.	.
062 CZECHOSLOVAK	1010	1009	.	1	.	.	.	.	.	.
064 HUNGARY	384	383	.	1	.	.	.	.	.	.
220 EGYPT	355	355	.	.	.	.	.	.	.	.
306 CENTR.AFRIC.	5	2	1	.	.	.	2	.	.	.
352 TANZANIA	4	2	1	.	.	.	1	.	.	.
378 ZAMBIA	18	.	10	.	.	.	8	.	.	.
382 ZIMBABWE	9	4	.	.	.	.	5	.	.	.
390 SOUTH AFRICA	81	9	2	.	.	.	70	.	.	.
391 BOTSWANA	37	.	.	.	.	.	37	.	.	.
406 GREENLAND	19	.	.	.	.	.	.	.	19	.
448 CUBA	306	306	.	.	.	.	.	.	.	.
508 BRAZIL	4057	757	304	125	.	.	2871	.	.	.
524 URUGUAY	388	314	74	.	.	.	.	.	.	.

Origin / consignment Origine / provenance	Value	1000 ECU								Valeurs
CTCI	EUR 10	Deutschland	France	Italia	Nederland	Belg.-Lux.	UK	Ireland	Danmark	Ελλάδα
291.11										
008 DANEMARK	403	54	1	.	36	.	312	.	.	.
030 SUEDE	1193	5	.	7	.	.	882	.	299	.
036 SUISSE	1130	9	1026	.	.	12	83	.	.	.
038 AUTRICHE	2684	643	.	4	.	.	2037	.	.	.
048 YOUGOSLAVIE	1030	.	.	1029	.	1	.	.	.	.
056 U.R.S.S.	1152	.	796	356	.	.	.	.	.	.
058 RD.ALLEMANDE	806	.	67	.	.	.	739	.	.	.
064 HONGRIE	879	59	.	810	.	.	10	.	.	.
342 SOMALIE	546	.	.	546	.	.	.	.	.	.
390 AFR. DU SUD	376	.	.	.	.	.	376	.	.	.
508 BRESIL	296	22	234	9	.	.	31	.	.	.
528 ARGENTINE	1801	1162	392	9	.	238	.	.	.	.
662 PAKISTAN	3468	.	1685	.	.	233	1550	.	.	.
664 INDE	5752	686	816	.	61	617	3572	.	.	.
720 CHINE	164	.	.	.	.	.	164	.	.	.
1000 M O N D E	36931	5287	8385	2828	132	9859	10082	56	302	.
1010 INTRA-CE	15301	2699	3271	.	69	8735	468	56	3	.
1011 EXTRA-CE	21629	2588	5114	2828	63	1124	9613	.	299	.
1020 CLASSE 1	6526	657	1027	1064	2	34	3443	.	299	.
1021 A E L E	5008	657	1026	11	.	12	3003	.	299	.
1030 CLASSE 2	12081	1871	3224	578	61	1090	5257	.	.	.
1031 ACP (63)	557	.	.	555	.	2	.	.	.	.
1040 CLASSE 3	3023	60	863	1187	.	.	913	.	.	.
291.15 CORAIL ET SIM.; COQUILLAGES VIDES; DECHETS										
001 FRANCE	636	70	.	382	34	116	14	.	8	12
003 PAYS-BAS	860	211	97	47	.	501	3	.	1	.
004 RF ALLEMAGNE	224	.	143	10	9	8	41	.	10	3
005 ITALIE	143	49	76	.	15	3	.	.	.	.
006 ROYAUME-UNI	1295	5	916	274	6	72	.	10	7	5
008 DANEMARK	879	130	157	102	186	32	269	3	.	.
009 GRECE	568	7	554	.	.	.	7	.	.	.
042 ESPAGNE	708	.	47	661	.	.	.	.	.	.
052 TURQUIE	2844	7	2321	.	.	28	.	.	.	488
212 TUNISIE	789	1	123	664	.	.	.	.	1	.
224 SOUDAN	137	2	26	109	.	.	.	.	.	.
346 KENYA	205	.	.	193	7	.	.	.	.	5
352 TANZANIE	148	5	3	85	4	.	51	.	.	.
370 MADAGASCAR	193	.	29	123	.	.	41	.	.	.
400 ETATS-UNIS	347	42	14	126	11	3	109	1	.	41
452 HAITI	116	3	19	69	7	1	17	.	.	.
453 BAHAMAS	115	.	.	115	.	.	.	.	.	.
664 INDE	131	24	10	43	9	1	34	.	.	10
700 INDONESIE	1015	17	.	978	.	.	20	.	.	.
708 PHILIPPINES	854	147	66	308	64	27	111	.	7	124
732 JAPON	903	104	66	531	35	11	155	.	1	.
736 T'AI-WAN	1037	62	28	926	3	1	10	.	3	4
800 AUSTRALIE	461	265	5	121	.	.	70	.	.	.
822 POLYNESIE FR	107	.	.	85	.	.	22	.	.	.
1000 M O N D E	15804	1277	4904	6382	423	885	1077	14	47	795
1010 INTRA-CE	4698	505	1974	815	276	732	336	13	28	19
1011 EXTRA-CE	11065	772	2929	5528	147	153	741	1	19	775
1020 CLASSE 1	5570	433	2548	1516	46	41	349	1	5	631
1021 A E L E	220	13	91	38	.	.	.	.	5	73
1030 CLASSE 2	5296	286	320	3927	101	112	392	.	14	144
1031 ACP (63)	821	11	59	638	11	.	97	.	.	5
1040 CLASSE 3	198	52	61	85	.	.	.	.	.	.
291.16 IVOIRE,ECAILLE D.TORTUE,CORNES,FANONS ETC. E DE: VENTILATION PAR PAYS INCOMPLETE										
001 FRANCE	267	38	.	28	.	175	26	.	.	.
002 BELG.-LUXBG.	372	346	26	.	.	.	.	.	.	.
004 RF ALLEMAGNE	419	.	82	303	5	26	.	.	1	.
006 ROYAUME-UNI	814	651	149	.	.	1	.	.	13	.
038 AUTRICHE	126	76	50	.	.	.	.	.	.	.
042 ESPAGNE	163	148	15	.	.	.	.	.	.	.
056 U.R.S.S.	1291	1112	.	158	.	21	.	.	.	.
062 TCHECOSLOVAQ	390	387	.	3	.	.	.	.	.	.
064 HONGRIE	253	231	8	10	.	4	.	.	.	.
220 EGYPTE	119	119	.	.	.	.	.	.	.	.
306 R.CENTRAFRIC	357	127	91	.	.	13	126	.	.	.
352 TANZANIE	201	90	36	.	.	.	75	.	.	.
378 ZAMBIE	219	.	15	.	.	.	204	.	.	.
382 ZIMBABWE	479	207	11	.	.	.	257	.	4	.
390 AFR. DU SUD	482	331	5	27	1	.	118	.	.	.
391 BOTSWANA	205	4	9	.	.	.	192	.	.	.
406 GROENLAND	168	.	.	.	.	.	.	.	168	.
448 CUBA	153	96	57	.	.	.	.	.	.	.
508 BRESIL	1345	264	121	37	.	.	923	.	.	.
524 URUGUAY	159	93	66	.	.	.	.	.	.	.

Origin / consignment Origine / provenance SITC	Quantity 1000 kg EUR 10	Deutschland	France	Italia	Nederland	Belg.-Lux.	UK	Ireland	Danmark	Ελλάδα
291.16										
528 ARGENTINA	1000	182	299	519	.	.	.	.	.	.
662 PAKISTAN	431	431	.	.	.	.	.	.	.	.
664 INDIA	2137	1764	302	5	.	.	66	.	.	.
720 CHINA	6	6	.	.	.	.	.	.	.	.
800 AUSTRALIA	99	.	95	4	.	.	.	.	.	.
804 NEW ZEALAND	.	.	.	.	.	.	.	.	.	.
977 SECRET CTRS.	39	39	.	.	.	.	.	.	.	.
1000 **W O R L D**	19699	11205	1980	2173	19	1211	3083	.	28	.
1010 **INTRA-EC**	3468	1237	294	769	19	1127	16	.	6	.
1011 **EXTRA-EC**	16194	9930	1687	1404	.	84	3067	.	22	.
1020 CLASS 1	615	153	272	117	.	.	71	.	2	.
1021 EFTA COUNTR.	19	6	13	.	.	.	.	.	.	.
1030 CLASS 2	9658	4359	1414	866	.	1	2996	.	20	.
1031 ACP (63)	258	41	61	97	.	1	58	.	.	.
1040 CLASS 3	5922	5417	1	421	.	83	.	.	.	.
291.91 HUMAN HAIR, UNWORKED, WHETHER OR NOT WASHED OR SCOURED; WASTE OF HUMAN HAIR										
003 NETHERLANDS	246	246	.	.	.	.	.	.	.	.
664 INDIA	1080	1079	.	1	.	.	.	.	.	.
1000 **W O R L D**	2026	1834	.	2	186	1	2	1	.	.
1010 **INTRA-EC**	269	256	.	.	10	1	1	1	.	.
1011 **EXTRA-EC**	1757	1578	.	2	176	.	1	.	.	.
1020 CLASS 1	2	2	.	.	.	.	.	.	.	.
1030 CLASS 2	1320	1237	.	1	82	.	.	.	.	.
1040 CLASS 3	435	339	.	.	95	.	1	.	.	.
291.92 PIGS', HOGS' AND BOARS' BRISTLES OR HAIR; BADGER HAIR AND OTHER BRUSH MAKING HAIR; WASTE OF SUCH BRISTLES AND HAIR										
001 FRANCE	480	343	.	76	56	.	3	2	.	.
003 NETHERLANDS	4480	2260	72	1390	.	421	310	7	.	20
004 FR GERMANY	614	.	66	67	404	2	59	1	9	6
005 ITALY	541	315	43	.	148	.	.	1	.	34
006 UTD. KINGDOM	463	23	288	86	12	16	.	32	3	3
042 SPAIN	404	195	16	84	109	.	.	.	.	.
048 YUGOSLAVIA	279	140	.	66	73	.	.	.	.	.
060 POLAND	134	24	.	93	12	.	5	.	.	.
064 HUNGARY	171	164	.	.	7	.	.	.	.	.
373 MAURITIUS	.	.	.	.	.	.	.	.	.	.
400 USA	350	119	1	.	12	182	35	1	.	.
508 BRAZIL	757	195	.	.	544	18	.	.	.	.
528 ARGENTINA	132	53	2	.	77	.	.	.	.	.
664 INDIA	12	3	2	.	.	.	7	.	.	.
720 CHINA	5183	1818	340	355	1150	44	1454	3	19	.
1000 **W O R L D**	14217	5781	856	2235	2624	688	1891	48	31	63
1010 **INTRA-EC**	6616	2970	475	1619	620	439	375	42	13	63
1011 **EXTRA-EC**	7601	2811	381	615	2004	249	1516	6	19	.
1020 CLASS 1	1093	463	27	168	211	186	37	1	.	.
1030 CLASS 2	918	261	4	.	623	18	10	2	.	.
1031 ACP (63)	.	.	.	.	.	.	.	.	.	.
1040 CLASS 3	5589	2087	350	446	1169	44	1469	3	19	.
291.93 GUTS, BLADDERS AND STOMACHS OF ANIMALS (OTHER THAN OF FISH), WHOLE AND PIECES THEREOF DK: CONFIDENTIAL										
001 FRANCE	4837	676	.	3306	656	89	105	.	.	5
002 BELG.-LUXBG.	6843	1077	4812	445	447	.	62	.	.	.
003 NETHERLANDS	19559	8297	6849	3150	.	1059	155	.	.	49
004 FR GERMANY	18571	.	11542	4412	1804	641	54	.	.	118
005 ITALY	1254	286	927	.	34	2	3	.	.	.
006 UTD. KINGDOM	2488	416	274	370	740	51	.	564	.	73
007 IRELAND	1852	375	1144	273	24	.	36	.	.	.
008 DENMARK	31846	7605	10846	8737	551	1	4106	.	.	.
009 GREECE	56	46	10	.	.	.	.	.	.	.
028 NORWAY	206	15	63	.	6	.	110	10	.	.
030 SWEDEN	2369	878	444	1028	8	.	11	.	.	.
032 FINLAND	272	30	157	.	50	.	.	35	.	.
036 SWITZERLAND	1293	127	653	463	44	2	2	.	.	2
038 AUSTRIA	695	218	290	183	3	.	1	.	.	.
040 PORTUGAL	1578	633	821	13	33	76	3	.	.	.
042 SPAIN	1398	21	1181	87	12	95	2	.	.	.
048 YUGOSLAVIA	1935	594	117	767	431	11	.	.	.	15
052 TURKEY	447	435	8	3	1	.	.	.	.	.
056 SOVIET UNION	1199	615	194	.	7	383	.	.	.	.
060 POLAND	3432	517	1521	573	821	.	.	.	.	.
062 CZECHOSLOVAK	602	54	86	462	.	.	.	.	.	.
064 HUNGARY	8176	1258	4133	1149	1360	276	.	.	.	.
066 ROMANIA	1698	17	217	280	1184	.	.	.	.	.
204 MOROCCO	192	7	185	.	.	.	.	.	.	.
220 EGYPT	39	28	4	5	.	2	.	.	.	.
390 SOUTH AFRICA	64	28	.	36	.	.	.	.	.	.
400 USA	1269	277	485	219	176	55	55	.	.	2
404 CANADA	144	41	33	13	.	7	50	.	.	.

Origin / consignment Origine / provenance CTCI	Value 1000 ECU EUR 10	Deutschland	France	Italia	Nederland	Belg.-Lux.	UK	Ireland	Danmark	Ελλάδα
291.16										
528 ARGENTINE	429	93	140	196	.	.	.	.	.	.
662 PAKISTAN	161	161	.	.	.	.	.	.	.	.
664 INDE	1315	1124	123	10	.	.	58	.	.	.
720 CHINE	104	104	.	.	.	.	.	.	.	.
800 AUSTRALIE	109	2	102	5	.	.	.	.	.	.
804 NOUV.ZELANDE	150	150	.	.	.	.	.	.	.	.
977 SECRET	389	389	.	.	.	.	.	.	.	.
1000 **M O N D E**	11811	6938	1376	957	7	248	2070	.	215	.
1010 **INTRA-CE**	2020	1094	322	353	5	205	26	.	15	.
1011 **EXTRA-CE**	9402	5454	1054	604	2	44	2044	.	200	.
1020 CLASSE 1	1331	840	202	73	2	.	186	.	28	.
1021 A E L E	189	126	50	3	.	.	10	.	.	.
1030 CLASSE 2	5794	2596	788	361	.	18	1859	.	172	.
1031 ACP (63)	1633	463	200	74	.	18	874	.	4	.
1040 CLASSE 3	2278	2018	65	170	.	25	.	.	.	.
291.91 CHEVEUX BRUTS,MEME LAVES,DEGRAISSES;DECHET										
003 PAYS-BAS	227	227	.	.	.	.	.	.	.	.
664 INDE	931	894	.	27	.	.	10	.	.	.
1000 **M O N D E**	1911	1656	24	48	124	5	46	8	.	.
1010 **INTRA-CE**	335	274	22	2	7	5	17	8	.	.
1011 **EXTRA-CE**	1577	1382	2	47	117	.	29	.	.	.
1020 CLASSE 1	115	84	2	18	4	.	7	.	.	.
1030 CLASSE 2	1139	1042	.	29	58	.	10	.	.	.
1040 CLASSE 3	323	256	.	.	55	.	12	.	.	.
291.92 SOIES D.PORC,SANGLIER;POILS BLAIREAU DECH.										
001 FRANCE	304	194	.	60	26	2	5	17	.	.
003 PAYS-BAS	8318	2898	549	2483	.	487	1644	56	4	197
004 RF ALLEMAGNE	3266	.	1296	352	265	19	1191	4	85	54
005 ITALIE	881	300	84	.	139	3	7	6	3	339
006 ROYAUME-UNI	4698	637	2645	904	102	81	.	259	30	40
042 ESPAGNE	329	141	68	60	40	.	.	.	.	.
048 YOUGOSLAVIE	597	257	.	54	286	.	.	.	.	.
060 POLOGNE	239	93	.	85	13	.	48	.	.	.
064 HONGRIE	152	121	.	.	31	.	.	.	.	.
373 MAURICE	174	.	174	.	.	.	.	.	.	.
400 ETATS-UNIS	637	220	41	.	19	141	136	80	.	.
508 BRESIL	401	131	.	.	257	13	.	.	.	.
528 ARGENTINE	214	86	23	.	105	.	.	.	.	.
664 INDE	326	83	47	.	.	.	196	.	.	.
720 CHINE	31797	7667	2616	2682	7905	326	10487	21	93	.
1000 **M O N D E**	52795	12972	7676	6725	9220	1075	13816	465	215	631
1010 **INTRA-CE**	17549	4054	4623	3802	531	593	2853	341	121	631
1011 **EXTRA-CE**	35242	8918	3052	2923	8688	482	10962	124	93	.
1020 CLASSE 1	1697	643	142	149	365	143	175	60	.	.
1030 CLASSE 2	1254	312	278	8	374	13	247	22	.	.
1031 ACP (63)	191	.	191	.	.	.	.	.	.	.
1040 CLASSE 3	32291	7963	2632	2767	7949	326	10540	21	93	.
291.93 BOYAUX,VESSIES,ESTOMAC D'ANIMAUX(SF POIS.) DK: CONFIDENTIEL										
001 FRANCE	9676	1594	.	5681	1746	156	368	.	.	131
002 BELG.-LUXBG.	7646	2163	4119	608	521	.	235	.	.	.
003 PAYS-BAS	23721	12586	6180	2935	.	1172	629	.	.	219
004 RF ALLEMAGNE	28928	.	13684	6346	5928	2438	82	3	.	447
005 ITALIE	2042	399	1593	.	28	7	15	.	.	.
006 ROYAUME-UNI	6721	2355	1134	481	672	261	.	1599	.	219
007 IRLANDE	2453	751	1356	261	24	.	61	.	.	.
008 DANEMARK	34135	13990	10975	7348	348	2	1472	.	.	.
009 GRECE	394	151	243	.	.	.	.	.	.	.
028 NORVEGE	236	8	90	.	14	.	109	15	.	.
030 SUEDE	2397	817	471	1068	38	.	3	.	.	.
032 FINLANDE	588	107	91	.	314	.	.	76	.	.
036 SUISSE	2354	980	698	415	104	107	9	.	.	41
038 AUTRICHE	719	373	143	195	5	.	3	.	.	.
040 PORTUGAL	7929	4754	2125	67	90	878	15	.	.	.
042 ESPAGNE	1929	285	1274	148	14	206	2	.	.	.
048 YOUGOSLAVIE	4693	2379	99	734	1451	10	.	.	.	20
052 TURQUIE	10080	9891	149	23	17	.	.	.	.	.
056 U.R.S.S.	1685	516	68	.	171	930	.	.	.	.
060 POLOGNE	1615	194	785	313	323	.	.	.	.	.
062 TCHECOSLOVAQ	262	26	41	195	.	.	.	.	.	.
064 HONGRIE	5816	1003	1955	948	1000	910	.	.	.	.
066 ROUMANIE	1226	12	117	185	912	.	.	.	.	.
204 MAROC	2717	190	2527	.	.	.	.	.	.	.
220 EGYPTE	872	723	86	50	.	13	.	.	.	.
390 AFR. DU SUD	251	135	.	116	.	.	.	.	.	.
400 ETATS-UNIS	5681	2342	630	1007	1129	261	300	.	.	12
404 CANADA	1439	786	428	78	.	81	66	.	.	.

Origin / consignment Origine / provenance SITC	Quantity 1000 kg EUR 10	Deutschland	France	Italia	Nederland	Belg.-Lux.	UK	Ireland	Danmark	Quantités Ελλάδα
291.93										
504 PERU	75	25	.	50	.	.	.	.	.	.
508 BRAZIL	6809	1841	263	4384	140	50	131	.	.	.
512 CHILE	140	26	.	114	.	.	.	.	.	.
524 URUGUAY	3278	993	29	2246	10	.	.	.	.	.
528 ARGENTINA	6349	29	97	6202	21	.	.	.	.	.
604 LEBANON	64	50	6	8	.	.	.	.	.	.
608 SYRIA	141	95	31	13	.	2	.	.	.	.
616 IRAN	521	487	27	.	7	.	.	.	.	.
628 JORDAN	18	3	1	14	.	.	.	.	.	.
636 KUWAIT	18	.	.	.	.	.	.	.	.	18
647 U.A.EMIRATES	7	7	.	.	.	.	.	.	.	.
660 AFGHANISTAN	97	84	5	5	3	.	.	.	.	.
662 PAKISTAN	124	39	31	30	24	.	.	.	.	.
664 INDIA	84	3	5	20	52	.	.	.	.	4
700 INDONESIA	53	.	.	.	53	.	.	.	.	.
716 MONGOLIA	17	2	8	.	.	7	.	.	.	.
720 CHINA	13164	8698	1008	657	2536	240	25	.	.	.
732 JAPAN	32	.	3	21	8	.	.	.	.	.
800 AUSTRALIA	767	449	55	105	76	1	79	1	.	1
804 NEW ZEALAND	2789	958	131	291	180	16	1200	10	.	3
1000 **W O R L D**	148995	38371	48771	40146	11529	3079	6190	620	.	289
1010 **INTRA-EC**	87302	18778	36403	20693	4257	1843	4520	564	.	244
1011 **EXTRA-EC**	61693	19593	12367	19452	7273	1237	1670	56	.	45
1020 CLASS 1	15257	4704	4442	3230	1031	261	1511	55	.	23
1021 EFTA COUNTR.	6413	1901	2429	1687	146	77	126	45	.	2
1030 CLASS 2	18098	3728	707	13101	335	70	134	1	.	22
1040 CLASS 3	28339	11161	7219	3121	5907	906	25	.	.	.
291.94 FISH WASTE										
003 NETHERLANDS	38396	29218	114	793	.	3094	.	.	5177	.
004 FR GERMANY	8295	.	101	22	3	.	.	.	8169	.
006 UTD. KINGDOM	3295	6	358	.	.	.	.	1022	1909	.
025 FAROE ISLES	10472	.	.	.	.	.	.	.	10472	.
030 SWEDEN	4581	.	.	.	.	.	.	.	4581	.
042 SPAIN	1561	.	624	.	.	.	937	.	.	.
508 BRAZIL	76	.	.	.	.	.	76	.	.	.
664 INDIA	60	.	.	.	.	.	37	23	.	.
706 SINGAPORE	9	.	.	.	.	.	9	.	.	.
1000 **W O R L D**	67830	29255	1208	815	303	3094	1774	1046	30335	.
1010 **INTRA-EC**	50970	29255	574	815	303	3094	653	1022	15254	.
1011 **EXTRA-EC**	16859	.	634	.	.	.	1121	23	15081	.
1020 CLASS 1	16646	.	625	.	.	.	940	.	15081	.
1021 EFTA COUNTR.	4610	.	1	.	.	.	2	.	4607	.
1030 CLASS 2	213	.	9	.	.	.	181	23	.	.
291.96 SKINS & OTHER PARTS OF BIRDS, WITH THEIR FEATHERS OR DOWN, FEATHERS & PARTS OF FEATHERS (WITH TRIMMED EDGES OR NOT) AND DOWN,NOT FURTHER WORKED THAN CLEANED, DISINFECTED OR PRESERVED; POWDER & WASTE OF FEATHERSOR PARTS OF FEATHERS										
001 FRANCE	5584	1461	.	749	7	2854	493	9	.	11
002 BELG.-LUXBG.	17433	236	215	21	16896	.	65	.	.	.
003 NETHERLANDS	7597	1754	642	12	.	4906	278	.	3	2
004 FR GERMANY	8343	.	1380	368	4505	1431	516	49	94	.
005 ITALY	303	19	278	.	.	.	1	.	5	.
006 UTD. KINGDOM	566	71	376	.	97	.	.	42	.	.
007 IRELAND	125	3	.	.	.	.	122	.	.	.
008 DENMARK	921	564	.	15	13	33	163	133	.	.
024 ICELAND	2	1	.	.	.	.	1	.	.	.
030 SWEDEN	6	1	5	.	.	.	.	.	.	.
036 SWITZERLAND	121	72	13	.	5	5	26	.	.	.
038 AUSTRIA	172	147	9	10	.	6	.	.	.	.
048 YUGOSLAVIA	675	242	17	416	.	.	.	.	.	.
056 SOVIET UNION	471	9	.	462	.	.	.	.	.	.
060 POLAND	910	549	327	23	8	.	.	.	3	.
062 CZECHOSLOVAK	437	372	32	.	.	.	25	.	8	.
064 HUNGARY	2598	1636	833	86	.	23	20	.	.	.
066 ROMANIA	257	249	5	.	3	.	.	.	.	.
068 BULGARIA	28	28	.	.	.	.	.	.	.	.
390 SOUTH AFRICA	14	3	1	4	.	.	5	.	1	.
400 USA	147	30	84	16	.	.	15	.	2	.
404 CANADA	55	33	22	.	.	.	.	.	.	.
624 ISRAEL	28	3	9	9	.	.	3	.	4	.
664 INDIA	26	.	.	.	.	.	26	.	.	.
680 THAILAND	415	330	10	5	.	10	45	.	15	.
690 VIETNAM	246	239	4	.	.	.	.	.	3	.
706 SINGAPORE	207	.	.	.	.	.	202	.	5	.
720 CHINA	2785	2001	308	11	16	30	238	.	181	.
724 NORTH KOREA	368	.	349	.	.	.	19	.	.	.
736 TAIWAN	1211	726	91	68	1	28	277	.	18	.
740 HONG KONG	239	175	.	.	.	.	64	.	.	.
1000 **W O R L D**	52507	10964	5046	2299	21570	9424	2612	232	347	13
1010 **INTRA-EC**	40890	4106	2891	1165	21518	9224	1638	232	103	13
1011 **EXTRA-EC**	11619	6858	2155	1134	52	201	975	.	244	.

Origin / consignment Origine / provenance CTCI	Value 1000 ECU EUR 10	Deutschland	France	Italia	Nederland	Belg.-Lux.	UK	Ireland	Danmark	Valeurs Ελλάδα
291.93										
504 PEROU	578	525	.	53	.	.	.	.	.	.
508 BRESIL	9169	3338	348	5105	164	120	94	.	.	.
512 CHILI	421	292	.	129	.	.	.	.	.	.
524 URUGUAY	4066	1559	46	2471	8	.	.	.	.	.
528 ARGENTINE	6985	47	139	6786	13	.	.	.	.	.
604 LIBAN	1841	1615	136	90	.	.	.	.	.	.
608 SYRIE	4652	3393	923	282	.	54	.	.	.	.
616 IRAN	12482	11719	609	.	154	.	.	.	.	.
628 JORDANIE	375	103	30	242	.	.	.	.	.	.
636 KOWEIT	205	.	.	.	.	.	.	.	.	205
647 EMIRATS ARAB	247	247	.	.	.	.	.	.	.	.
660 AFGHANISTAN	2450	2255	97	43	55	.	.	.	.	.
662 PAKISTAN	2334	1002	727	262	335	6	.	.	.	.
664 INDE	663	26	101	123	367	.	.	.	.	32
700 INDONESIE	127	.	.	.	127	.	.	.	.	.
716 MONGOLIE	278	29	160	.	.	89	.	.	.	.
720 CHINE	45530	32592	2657	1825	7984	411	61	.	.	.
732 JAPON	212	.	23	142	47	.	.	.	.	.
800 AUSTRALIE	7390	5136	455	689	670	6	354	4	.	12
804 NOUV.ZELANDE	23514	10844	811	1182	2057	158	8369	77	.	16
1000 **M O N D E**	292152	134276	58595	48664	26927	8296	12264	1775	.	1355
1010 **INTRA-CE**	115717	33989	39285	23650	9288	4035	2862	1601	.	1017
1011 **EXTRA-CE**	176433	100288	19310	25003	17660	4261	9402	173	.	338
1020 CLASSE 1	69353	38839	7488	5865	5949	1708	9231	172	.	101
1021 A E L E	14223	7039	3618	1745	564	965	140	91	.	41
1030 CLASSE 2	50615	27075	5987	15671	1322	213	109	1	.	237
1040 CLASSE 3	56465	34372	5836	3467	10389	2340	61	.	.	.
291.94 DECHETS DE POISSONS										
003 PAYS-BAS	2335	1471	22	141	.	170	.	.	531	.
004 RF ALLEMAGNE	768	.	21	3	4	.	3	.	735	.
006 ROYAUME-UNI	357	.	70	.	.	.	.	83	204	.
025 ILES FEROE	1170	.	.	.	.	.	.	.	1170	.
030 SUEDE	334	.	.	.	.	.	.	.	334	.
042 ESPAGNE	364	.	139	.	.	.	225	.	.	.
508 BRESIL	394	.	.	.	.	.	394	.	.	.
664 INDE	419	.	.	.	1	.	295	123	.	.
706 SINGAPOUR	225	.	.	.	.	.	225	.	.	.
1000 **M O N D E**	6884	1476	258	145	64	170	1568	206	2979	.
1010 **INTRA-CE**	3594	1476	113	145	61	170	77	83	1469	.
1011 **EXTRA-CE**	3270	.	145	.	3	.	1489	123	1510	.
1020 CLASSE 1	1893	.	141	.	.	.	242	.	1510	.
1021 A E L E	342	.	2	.	.	.	.	.	340	.
1030 CLASSE 2	1375	.	4	.	3	.	1245	123	.	.
291.96 PEAUX ET PLUMES D'OISEAUX; POUDRES,DECHETS										
001 FRANCE	15163	9027	.	1539	40	1207	3291	36	.	23
002 BELG.-LUXBG.	1522	272	109	46	912	.	182	.	1	.
003 PAYS-BAS	4184	1319	436	36	.	1780	588	.	10	15
004 RF ALLEMAGNE	12342	.	3921	1444	1168	1808	2502	375	1121	3
005 ITALIE	1167	357	716	.	.	.	10	.	81	3
006 ROYAUME-UNI	3229	610	2191	1	209	1	.	210	7	.
007 IRLANDE	918	39	.	.	.	.	879	.	.	.
008 DANEMARK	2568	1087	1	39	164	34	1046	197	.	.
024 ISLANDE	631	441	2	.	.	.	172	.	16	.
030 SUEDE	172	113	59	.	.	.	.	.	.	.
036 SUISSE	492	421	2	.	11	5	53	.	.	.
038 AUTRICHE	1352	766	196	366	1	23	.	.	.	.
048 YOUGOSLAVIE	3500	2421	290	789	.	.	.	.	.	.
056 U.R.S.S.	313	182	.	131	.	.	.	.	.	.
060 POLOGNE	9174	7487	1519	19	138	.	.	.	11	.
062 TCHECOSLOVAQ	3764	3424	323	.	.	.	14	.	3	.
064 HONGRIE	37555	24692	12132	661	.	12	58	.	.	.
066 ROUMANIE	1613	1509	40	.	64	.	.	.	.	.
068 BULGARIE	176	176	.	.	.	.	.	.	.	.
390 AFR. DU SUD	966	191	83	353	4	36	257	.	39	3
400 ETATS-UNIS	1085	287	539	148	6	.	58	.	47	.
404 CANADA	744	690	53	.	.	.	.	.	1	.
624 ISRAEL	391	50	130	156	7	.	31	.	15	.
664 INDE	105	12	21	8	4	2	58	.	.	.
680 THAILANDE	2788	2455	32	20	.	41	215	.	25	.
690 VIET-NAM	1464	1422	21	.	.	.	.	.	21	.
706 SINGAPOUR	444	.	.	.	.	.	426	.	18	.
720 CHINE	13154	10119	1070	102	93	15	801	.	954	.
724 COREE DU NRD	2347	.	2316	.	.	.	31	.	.	.
736 T'AI-WAN	3260	1432	282	730	12	161	589	.	54	.
740 HONG-KONG	1679	1352	2	.	4	5	306	.	10	.
1000 **M O N D E**	128530	72413	26543	6600	2898	5167	11587	818	2457	47
1010 **INTRA-CE**	41096	12710	7374	3106	2494	4830	8499	818	1220	45
1011 **EXTRA-CE**	87435	59702	19169	3494	404	337	3088	.	1238	3

Origin / consignment Origine / provenance	Quantity	1000 kg							Quantités
SITC	EUR 10	Deutschland	France	Italia	Nederland	Belg.-Lux.	UK	Ireland	Danmark	Ελλάδα
291.96										
1020 CLASS 1	1234	538	186	445	5	12	46	.	2	.
1021 EFTA COUNTR.	311	230	27	10	5	12	27	.	.	.
1030 CLASS 2	2258	1236	111	61	21	136	626	.	47	.
1040 CLASS 3	8126	5084	1859	608	26	52	302	.	195	.
291.97 NATURAL SPONGES										
001 FRANCE	32	5	.	11	3	7	.	.	.	6
004 FR GERMANY	6	.	2	.	2	.	.	.	1	1
009 GREECE	16	8	5	.	.	.	3	.	.	.
052 TURKEY	7	.	.	4	.	.	.	.	.	3
212 TUNISIA	84	4	71	8	.	.	.	.	.	1
448 CUBA	38	.	38	.	.	.	.	.	.	.
732 JAPAN	2	1	1	.	.	.	.	.	.	.
1000 WORLD	216	19	140	24	5	8	4	2	1	13
1010 INTRA-EC	79	13	29	11	5	7	4	2	1	7
1011 EXTRA-EC	138	5	110	13	.	1	1	.	.	6
1020 CLASS 1	12	1	1	6	.	.	1	.	.	3
1030 CLASS 2	88	4	71	8	.	1	.	.	.	4
1040 CLASS 3	39	.	39	.	.	.	.	.	.	.
291.98 AMBERGRIS, CASTOREUM, CIVET AND MUSK; CANTHARIDES; BILE, WHETHER OR NOT DRIED; ANIMAL PRODUCTS, FRESH, CHILLED OR FROZEN, OR OTHERWISE PROVISIONALLY PRESERVED, OF A KIND USED IN THE PREPARATION OF PHARMACEUTICAL PRODUCTS										
001 FRANCE	3580	1649	.	1039	263	57	.	.	572	.
002 BELG.-LUXBG.	1357	17	271	22	480	.	.	.	567	.
003 NETHERLANDS	3579	1011	385	1396	.	47	.	.	740	.
004 FR GERMANY	1559	.	428	731	338	.	.	.	62	.
005 ITALY	536	21	16	.	13	.	.	.	486	.
006 UTD. KINGDOM	1301	2	297	.	50	.	.	.	952	.
007 IRELAND	113	.	3	5	3	.	86	.	16	.
028 NORWAY	85	.	.	.	.	.	.	.	85	.
030 SWEDEN	1673	15	10	.	.	.	.	.	1648	.
032 FINLAND	330	40	6	.	.	.	.	.	284	.
036 SWITZERLAND	285	200	.	.	10	.	.	.	75	.
038 AUSTRIA	73	9	.	.	.	.	.	.	64	.
040 PORTUGAL	87	.	.	.	.	.	.	.	87	.
042 SPAIN	1144	5	51	.	.	.	.	.	1088	.
048 YUGOSLAVIA	124	9	87	28	.	.	.	.	.	.
056 SOVIET UNION	374	.	374	.	.	.	.	.	.	.
058 GERMAN DEM.R	242	.	25	.	217	.	.	.	.	.
060 POLAND	946	79	704	.	163	.	.	.	.	.
062 CZECHOSLOVAK	197	59	137	1	.	.	.	.	.	.
064 HUNGARY	989	145	233	234	40	.	.	.	337	.
334 ETHIOPIA	2	.	2	.	.	.	.	.	.	.
390 SOUTH AFRICA	97	5	2	3	.	.	.	.	87	.
400 USA	8267	490	602	703	18	.	319	5	6130	.
404 CANADA	379	3	81	2	.	.	3	.	290	.
412 MEXICO	35	.	3	16	.	.	.	.	16	.
480 COLOMBIA	38	4	8	26	.	.	.	.	.	.
484 VENEZUELA	102	.	.	.	.	.	.	.	102	.
508 BRAZIL	709	20	187	195	282	24	.	.	1	.
524 URUGUAY	239	133	12	87	5	.	.	.	2	.
528 ARGENTINA	187	38	95	54	.	.	.	.	.	.
706 SINGAPORE	124	.	48	.	.	.	.	.	76	.
708 PHILIPPINES	61	.	61	.	.	.	.	.	.	.
728 SOUTH KOREA	26	.	.	.	.	.	.	.	26	.
736 TAIWAN	213	54	2	.	.	.	.	.	157	.
740 HONG KONG	59	.	59	.	.	.	.	.	.	.
800 AUSTRALIA	46	19	3	24	.	.	.	.	.	.
804 NEW ZEALAND	128	.	37	58	.	.	8	.	25	.
1000 WORLD	29567	4191	4288	4640	1880	128	441	5	13994	.
1010 INTRA-EC	12206	2842	1436	3196	1147	104	86	.	3395	.
1011 EXTRA-EC	17361	1349	2852	1444	733	24	355	5	10599	.
1020 CLASS 1	12739	794	878	619	28	.	354	5	9861	.
1021 EFTA COUNTR.	2549	264	16	.	10	.	17	.	2242	.
1030 CLASS 2	1849	270	500	390	286	24	1	.	378	.
1031 ACP (63)	7	.	6	1	.	.	.	.	.	.
1040 CLASS 3	2773	285	1474	235	419	.	1	.	359	.
291.99 ANIMAL PRODUCTS, N.E.S.; DEAD ANIMALS UNFIT FOR HUMAN CONSUMPTION										
001 FRANCE	10350	832	.	123	1926	6538	898	1	32	.
002 BELG.-LUXBG.	31636	487	18735	99	12188	.	127	.	.	.
003 NETHERLANDS	39236	29268	2123	78	.	7485	220	.	62	.
004 FR GERMANY	53717	.	5922	21	26248	19145	1161	.	1220	.
005 ITALY	30107	11300	14519	.	197	4071	19	.	1	.
006 UTD. KINGDOM	6532	319	591	.	2790	545	.	938	1349	.
007 IRELAND	27553	.	440	.	.	.	25516	.	1597	.
008 DENMARK	53676	9691	1912	106	161	928	40876	.	.	.
025 FAROE ISLES	31270	3	.	.	.	.	.	.	31267	.
028 NORWAY	1499	52	3	.	1	.	181	.	1262	.
030 SWEDEN	17492	133	43	.	.	2	336	.	16978	.
032 FINLAND	764	327	.	.	.	.	437	.	.	.

Origin / consignment Origine / provenance	Value	1000 ECU							Valeurs
CTCI	EUR 10	Deutschland	France	Italia	Nederland	Belg.-Lux.	UK	Ireland	Danmark	Ελλάδα
291.96										
1020 CLASSE 1	9047	5389	1270	1656	22	64	540	.	103	3
1021 A E L E	2705	1794	263	366	13	28	225	.	16	.
1030 CLASSE 2	8818	5302	479	914	87	246	1645	.	145	.
1040 CLASSE 3	69570	49011	17421	924	295	27	903	.	989	.
291.97 EPONGES NATURELLES										
001 FRANCE	874	265	.	366	62	112	2	.	.	67
004 RF ALLEMAGNE	205	.	78	8	28	.	.	1	77	13
009 GRECE	1305	591	359	4	.	5	344	1	1	.
052 TURQUIE	344	.	.	196	.	.	37	.	.	111
212 TUNISIE	2809	284	2261	245	.	.	.	.	.	19
448 CUBA	431	4	427	.	.	.	.	.	.	.
732 JAPON	163	99	34	20	.	.	10	.	.	.
1000 MONDE	6441	1249	3220	944	90	133	407	17	86	295
1010 INTRA-CE	2498	862	487	412	90	119	354	15	79	80
1011 EXTRA-CE	3943	388	2732	533	.	14	53	1	7	215
1020 CLASSE 1	601	99	34	287	.	2	53	1	7	118
1030 CLASSE 2	2900	284	2261	245	.	12	.	.	.	98
1040 CLASSE 3	441	.	4	437	.	.	.	.	.	.
291.98 AMBRE GRIS,CASTOREUM,CIVETTE ET MUSC ETC.										
001 FRANCE	11054	5753	.	1177	1375	167	58	.	2522	2
002 BELG.-LUXBG.	3482	37	648	19	387	.	.	.	2391	.
003 PAYS-BAS	10610	3893	1640	2818	.	44	2	.	2213	.
004 RF ALLEMAGNE	2574	.	596	633	1072	11	49	.	213	.
005 ITALIE	1681	68	65	.	24	.	.	.	1524	.
006 ROYAUME-UNI	5197	26	878	.	47	.	.	.	4246	.
007 IRLANDE	250	.	5	21	14	.	114	.	96	.
028 NORVEGE	195	.	.	.	.	.	.	.	195	.
030 SUEDE	1209	12	31	.	.	.	.	.	1166	.
032 FINLANDE	662	38	9	.	.	.	.	.	615	.
036 SUISSE	854	570	.	.	39	.	.	.	245	.
038 AUTRICHE	261	56	.	.	.	.	.	.	205	.
040 PORTUGAL	332	.	90	.	.	.	.	.	242	.
042 ESPAGNE	6079	33	127	.	.	.	.	.	5919	.
048 YOUGOSLAVIE	162	7	136	19	.	.	.	.	.	.
056 U.R.S.S.	516	.	516	.	.	.	.	.	.	.
058 RD.ALLEMANDE	151	.	38	.	113	.	.	.	.	.
060 POLOGNE	989	107	554	.	328	.	.	.	.	.
062 TCHECOSLOVAQ	119	25	84	10	.	.	.	.	.	.
064 HONGRIE	1669	165	202	769	43	.	.	.	490	.
334 ETHIOPIE	630	.	630	.	.	.	.	.	.	.
390 AFR. DU SUD	326	11	14	15	.	.	.	.	286	.
400 ETATS-UNIS	34464	2089	1973	1457	106	.	1191	17	27629	.
404 CANADA	2321	25	497	12	.	.	17	.	1770	.
412 MEXIQUE	175	.	13	96	.	.	.	.	66	.
480 COLOMBIE	208	34	41	133	.	.	.	.	.	.
484 VENEZUELA	366	5	.	.	.	.	.	.	361	.
508 BRESIL	2742	844	365	912	590	20	.	.	11	.
524 URUGUAY	322	148	33	124	6	.	.	.	11	.
528 ARGENTINE	460	137	198	125	.	.	.	.	.	.
706 SINGAPOUR	485	.	180	.	.	.	.	.	305	.
708 PHILIPPINES	149	.	149	.	.	.	.	.	.	.
728 COREE DU SUD	114	.	.	.	.	.	.	.	114	.
736 T'AI-WAN	761	233	6	.	.	.	.	.	522	.
740 HONG-KONG	337	.	336	.	.	.	.	.	1	.
800 AUSTRALIE	226	64	23	139	.	.	.	.	.	.
804 NOUV.ZELANDE	414	.	118	58	.	.	182	.	56	.
1000 MONDE	93300	14518	10508	8610	4146	241	1761	17	53496	3
1010 INTRA-CE	34955	9821	3892	4671	2919	221	223	.	13205	3
1011 EXTRA-CE	58345	4697	6616	3939	1227	20	1538	17	40291	.
1020 CLASSE 1	47644	2905	3067	1708	147	.	1472	17	38328	.
1021 A E L E	3571	676	130	.	39	.	58	.	2668	.
1030 CLASSE 2	7119	1483	2130	1452	596	20	48	.	1390	.
1031 ACP (63)	703	.	700	3	.	.	.	.	.	.
1040 CLASSE 3	3583	309	1419	779	484	.	19	.	573	.
291.99 PROD. D'ORIGINE ANIMALE,NDA ;ANIMAUX MORTS										
001 FRANCE	3287	225	.	65	596	1771	545	4	81	.
002 BELG.-LUXBG.	8569	171	6775	66	1443	.	114	.	.	.
003 PAYS-BAS	12380	8751	857	563	.	2015	177	.	13	4
004 RF ALLEMAGNE	11785	.	1717	489	3305	5451	353	.	470	.
005 ITALIE	7363	2346	3888	.	19	1098	9	.	3	.
006 ROYAUME-UNI	3271	365	254	13	1829	165	.	418	226	1
007 IRLANDE	6328	.	156	.	.	.	5981	7	191	.
008 DANEMARK	19494	3327	893	193	156	259	14659	.	.	.
025 ILES FEROE	2457	.	.	.	.	.	.	.	2457	.
028 NORVEGE	623	116	16	2	2	.	191	20	276	.
030 SUEDE	2396	553	27	.	23	1	170	.	1622	.
032 FINLANDE	315	108	8	.	.	.	194	.	5	.

Origin / consignment Origine / provenance SITC	Quantity 1000 kg EUR 10	Deutschland	France	Italia	Nederland	Belg.-Lux.	UK	Ireland	Danmark	Ελλάδα
291.99										
036 SWITZERLAND	16060	3400	11801	.	132	747	.	.	.	.
038 AUSTRIA	17320	11935	277	.	985	4118	5	.	.	.
042 SPAIN	7833	226	7500	3	.	2	102	.	.	.
048 YUGOSLAVIA	6952	774	1240	2591	1819	526	.	.	.	.
056 SOVIET UNION	773	444	3	302	.	6	.	.	18	.
060 POLAND	3054	2938	52	25	.	23	16	.	.	.
062 CZECHOSLOVAK	6222	5693	.	.	508	21	.	.	.	.
064 HUNGARY	4303	3088	931	54	.	230	.	.	.	.
066 ROMANIA	1017	.	1017	.	.	.	.	.	.	.
068 BULGARIA	2427	.	.	2427	.	.	.	.	.	.
202 CANARY ISLES	74	.	24	25	.	3	22	.	.	.
334 ETHIOPIA	.	.	.	.	.	.	.	.	.	.
390 SOUTH AFRICA	199	109	.	14	.	.	75	1	.	.
400 USA	28379	3417	8952	674	82	.	15149	105	.	.
404 CANADA	22778	78	82	.	1	.	22617	.	.	.
412 MEXICO	152	45	33	11	.	4	59	.	.	.
504 PERU	141	1	87	17	.	5	31	.	.	.
508 BRAZIL	3894	.	3302	56	6	.	530	.	.	.
512 CHILE	2418	6	2339	.	.	.	71	.	.	.
524 URUGUAY	6373	5070	1237	.	.	.	66	.	.	.
528 ARGENTINA	5992	5804	64	124	.	.	.	.	.	.
624 ISRAEL	236	236	.	.	.	.	.	.	.	.
680 THAILAND	163	113	14	.	8	.	27	.	1	.
720 CHINA	5940	317	1146	.	201	.	4276	.	.	.
732 JAPAN	281	178	4	92	6	1	.	.	.	.
736 TAIWAN	52	20	12	1	3	1	14	.	1	.
740 HONG KONG	602	2	2	.	.	.	597	1	.	.
800 AUSTRALIA	7553	177	1	.	.	.	7375	.	.	.
804 NEW ZEALAND	15514	373	6	.	.	.	15131	4	.	.
1000 **W O R L D**	471462	97228	84524	6850	47262	44403	136079	1050	54066	.
1010 **INTRA-EC**	252807	51697	44242	429	43510	38712	68818	939	4260	.
1011 **EXTRA-EC**	218535	45216	40282	6417	3752	5690	67261	110	49807	.
1020 CLASS 1	174424	21345	29982	3374	3026	5398	61412	110	49777	.
1021 EFTA COUNTR.	53504	15849	12196	.	1118	4867	964	.	18510	.
1030 CLASS 2	20355	11391	7129	235	17	13	1558	1	11	.
1031 ACP (63)	105	.	.	.	.	.	105	.	.	.
1040 CLASS 3	23759	12480	3171	2809	709	280	4292	.	18	.
292.20 SHELLAC, SEED LAC, STICK LAC AND OTHER LACS; NATURAL GUMS, RESINS, GUM-RESINS AND BALSAMS **DE: NO BREAKDOWN BY COUNTRIES FOR SHELLAC AND OTHER LACS**										
001 FRANCE	4290	444	.	874	64	126	2196	86	496	4
002 BELG.-LUXBG.	658	.	517	10	110	.	19	.	.	2
003 NETHERLANDS	216	12	16	9	.	172	7	.	.	.
004 FR GERMANY	1013	.	200	232	169	102	117	9	173	11
006 UTD. KINGDOM	1511	175	156	102	201	136	.	523	211	7
007 IRELAND	59	21	3	.	.	.	35	.	.	.
009 GREECE	31	3	26	1	.	.	1	.	.	.
040 PORTUGAL	119	20	96	.	.	1	2	.	.	.
042 SPAIN	122	3	112	3	1	.	3	.	.	.
052 TURKEY	110	21	21	1	.	2	65	.	.	.
224 SUDAN	26524	1930	12846	2354	193	983	7519	.	480	219
232 MALI	907	31	779	97	.	.	.	.	.	.
248 SENEGAL	633	.	575	.	.	.	58	.	.	.
288 NIGERIA	1463	781	255	.	.	.	427	.	.	.
334 ETHIOPIA	408	255	148	.	.	3	.	.	.	2
342 SOMALIA	109	18	89	2	.	.	.	.	.	.
352 TANZANIA	129	129	.	.	.	.	.	.	.	.
400 USA	267	3	35	5	12	24	18	168	1	1
404 CANADA	13	3	.	.	.	5	5	.	.	.
424 HONDURAS	35	17	12	.	.	.	6	.	.	.
428 EL SALVADOR	51	29	17	.	.	.	5	.	.	.
508 BRAZIL	45	16	21	.	.	.	8	.	.	.
616 IRAN	726	350	300	18	.	1	57	.	.	.
656 SOUTH YEMEN	111	85	15	10	.	.	1	.	.	.
662 PAKISTAN	55	4	4	.	.	16	.	.	31	.
664 INDIA	3752	213	1472	161	19	167	1579	135	1	5
680 THAILAND	780	3	2	.	.	.	775	.	.	.
690 VIETNAM	20	6	14	.	.	.	.	.	.	.
700 INDONESIA	762	346	158	102	.	72	83	.	.	1
701 MALAYSIA	435	253	49	.	.	.	122	.	.	11
706 SINGAPORE	901	359	204	11	2	8	316	.	.	1
708 PHILIPPINES	170	21	130	9	.	.	10	.	.	.
720 CHINA	146	1	4	1	.	.	20	100	20	.
977 SECRET CTRS.	2511	2511	.	.	.	.	.	.	.	.
1000 **W O R L D**	49770	8240	18439	4035	780	1819	13671	1081	1419	286
1010 **INTRA-EC**	7814	678	921	1228	545	536	2378	619	885	24
1011 **EXTRA-EC**	39447	5051	17518	2808	235	1284	11293	462	534	262
1020 CLASS 1	879	91	302	25	14	34	184	226	2	1
1021 EFTA COUNTR.	244	30	122	1	1	3	28	58	1	.
1030 CLASS 2	38389	4950	17199	2783	221	1249	11089	136	512	250
1031 ACP (63)	30330	3144	14772	2453	193	986	8079	.	480	223
1040 CLASS 3	180	11	17	1	.	.	20	100	20	11

Origin / consignment Origine / provenance CTCI	Value 1000 ECU EUR 10	Deutschland	France	Italia	Nederland	Belg.-Lux.	UK	Ireland	Danmark	Ελλάδα
291.99										
036 SUISSE	2785	762	1760	.	44	209	10	.	.	.
038 AUTRICHE	3744	2497	73	22	60	1034	58	.	.	.
042 ESPAGNE	2683	69	2469	78	2	26	39	.	.	.
048 YOUGOSLAVIE	635	63	148	187	102	135	.	.	.	.
056 U.R.S.S.	443	398	6	22	.	10	.	.	7	.
060 POLOGNE	1180	1141	21	3	.	6	9	.	.	.
062 TCHECOSLOVAQ	1184	1144	.	.	22	16	.	.	.	2
064 HONGRIE	1551	956	535	10	.	50	.	.	.	.
066 ROUMANIE	479	.	479	.	.	.	.	.	.	.
068 BULGARIE	273	.	.	273	.	.	.	.	.	.
202 CANARIES	1254	.	384	385	.	76	409	.	.	.
334 ETHIOPIE	143	.	143	.	.	.	.	.	.	.
390 AFR. DU SUD	154	48	.	28	.	.	51	27	.	.
400 ETATS-UNIS	39601	6744	7952	4295	6046	480	12519	868	693	4
404 CANADA	18466	1997	343	573	1244	138	14046	1	124	.
412 MEXIQUE	132	46	18	13	.	6	49	.	.	.
504 PEROU	2728	22	1759	298	.	117	532	.	.	.
508 BRESIL	3001	3	2591	26	1	.	380	.	.	.
512 CHILI	2008	89	1868	.	.	.	51	.	.	.
524 URUGUAY	3731	2929	758	.	.	.	44	.	.	.
528 ARGENTINE	3750	3668	36	46	.	.	.	.	.	.
624 ISRAEL	105	103	.	.	.	.	2	.	.	.
680 THAILANDE	527	353	107	.	28	.	34	.	5	.
720 CHINE	4736	211	1211	.	194	.	3116	.	4	.
732 JAPON	2460	2245	29	169	12	3	2	.	.	.
736 T'AI-WAN	680	259	90	20	51	31	211	.	18	.
740 HONG-KONG	325	23	23	.	.	.	259	20	.	.
800 AUSTRALIE	5830	435	22	.	27	.	5373	.	.	.
804 NOUV.ZELANDE	10480	258	22	.	.	.	10145	28	.	.
1000 **M O N D E**	193768	42606	37488	7853	15214	13094	69842	1392	6265	12
1010 **INTRA-CE**	72478	15185	14541	1389	7348	10758	21838	429	983	5
1011 **EXTRA-CE**	121280	27413	22947	6464	7865	2336	48004	963	5281	7
1020 CLASSE 1	92784	15981	12892	5362	7563	2024	42798	943	5217	4
1021 A E L E	9939	4042	1906	31	130	1244	623	20	1943	.
1030 CLASSE 2	18645	7582	7797	794	86	230	2082	20	54	.
1031 ACP (63)	239	1	143	.	6	.	89	.	.	.
1040 CLASSE 3	9850	3849	2258	306	216	82	3124	.	11	2
292.20 GOMME LAQUE, M.BLANCHIE; RESINES, BAUMLETC **DE: PAS DE VENTILATION PAR PAYS POUR LA GOMME LAQUE**										
001 FRANCE	9421	1153	.	2057	233	275	4436	305	949	13
002 BELG.-LUXBG.	1404	.	1110	16	229	.	43	1	.	5
003 PAYS-BAS	266	53	51	47	.	78	36	.	.	1
004 RF ALLEMAGNE	4211	.	1084	1072	812	271	530	28	393	41
006 ROYAUME-UNI	4256	422	591	235	563	407	.	1403	612	23
007 IRLANDE	162	73	14	.	.	.	75	.	.	.
009 GRECE	1044	98	893	26	.	.	27	.	.	.
040 PORTUGAL	131	11	117	.	.	1	2	.	.	.
042 ESPAGNE	305	8	260	24	2	.	11	.	.	.
052 TURQUIE	2009	285	452	25	.	65	1182	.	.	.
224 SOUDAN	44647	3459	22119	3920	332	1690	11800	.	846	481
232 MALI	777	14	682	81	.	.	.	.	.	.
248 SENEGAL	1006	.	919	.	.	.	87	.	.	.
288 NIGERIA	2139	1285	345	.	.	.	509	.	.	.
334 ETHIOPIE	824	483	327	.	.	8	.	.	.	6
342 SOMALIE	503	61	427	15	.	.	.	.	.	.
352 TANZANIE	150	150	.	.	.	.	.	.	.	.
400 ETATS-UNIS	1018	19	155	26	43	65	169	523	13	5
404 CANADA	189	116	13	4	5	14	37	.	.	.
424 HONDURAS	247	112	92	.	.	.	43	.	.	.
428 EL SALVADOR	578	325	200	.	.	.	53	.	.	.
508 BRESIL	204	89	96	.	2	.	17	.	.	.
616 IRAN	10543	4081	4916	177	.	13	1356	.	.	.
656 YEMEN DU SUD	405	295	76	31	.	.	3	.	.	.
662 PAKISTAN	123	27	24	.	.	41	2	.	29	.
664 INDE	9476	548	3963	495	70	511	3765	109	3	14
680 THAILANDE	1569	53	47	.	4	.	1465	.	.	.
690 VIET-NAM	357	97	259	.	1	.	.	.	.	.
700 INDONESIE	1075	247	451	182	.	94	97	.	.	4
701 MALAYSIA	540	163	185	.	.	.	184	1	.	27
706 SINGAPOUR	1533	482	402	36	7	11	593	.	.	2
708 PHILIPPINES	189	29	140	10	.	.	10	.	.	.
720 CHINE	197	37	21	2	.	.	83	43	11	.
977 SECRET	4945	4945	.	.	.	.	.	.	.	.
1000 **M O N D E**	107798	19652	40965	8522	2323	3556	26816	2441	2869	654
1010 **INTRA-CE**	20862	1847	3749	3453	1841	1032	8157	1737	1962	84
1011 **EXTRA-CE**	81991	12881	37215	5068	482	2525	21659	704	907	570
1020 CLASSE 1	3966	536	1070	91	53	154	1487	550	18	7
1021 A E L E	360	68	185	4	2	8	60	27	5	1
1030 CLASSE 2	77384	12112	35864	4975	428	2371	20088	110	878	558
1031 ACP (63)	50195	5454	24932	4016	332	1698	12424	.	846	493
1040 CLASSE 3	640	213	281	2	1	.	83	43	11	6

Origin / consignment / Origine / provenance — SITC — Quantity — 1000 kg — Quantités

	EUR 10	Deutschland	France	Italia	Nederland	Belg.-Lux.	UK	Ireland	Danmark	Ελλάδα
292.30 VEGETABLE MATERIALS OF A KIND USED PRIMARILY FOR PLAITING (E.G., CEREAL STRAW, CLEANED, BLEACHED OR DYED, OSIER, REEDS, RUSHES, RATTANS, BAMBOOS, RAFFIA AND LIME BARK)										
001 FRANCE	1479	192	.	621	638	13	3	.	5	7
002 BELG.-LUXBG.	426	244	147	10	25	.	.	.	.	.
003 NETHERLANDS	2071	640	381	6	.	753	233	2	56	.
004 FR GERMANY	654	.	10	48	296	38	15	.	247	.
005 ITALY	219	20	179	.	3	5	1	.	.	14
008 DENMARK	395	389	.	.	.	.	3	.	.	.
038 AUSTRIA	3394	1458	.	250	1029	17	529	.	111	.
042 SPAIN	1674	335	904	339	1	65	19	.	11	.
064 HUNGARY	5845	4240	.	97	1015	9	239	.	245	.
370 MADAGASCAR	944	153	495	254	2	.	6	.	.	34
680 THAILAND	587	107	1	388	.	.	90	.	1	.
700 INDONESIA	9815	751	616	5934	1515	15	565	2	187	229
701 MALAYSIA	321	.	16	210	10	3	35	10	5	32
706 SINGAPORE	1225	165	130	541	28	41	261	11	5	23
720 CHINA	13558	2315	1710	643	2332	614	5749	23	165	7
732 JAPAN	57	.	37	.	1	.	2	.	17	.
736 TAIWAN	532	392	10	.	6	5	99	.	18	.
740 HONG KONG	1861	552	181	632	47	36	328	10	8	67
1000 W O R L D	45841	12099	4827	10120	6989	1652	8421	81	1237	415
1010 INTRA-EC	5303	1485	717	707	963	809	267	24	308	23
1011 EXTRA-EC	40536	10614	4110	9412	6026	843	8154	56	929	392
1020 CLASS 1	5478	1797	941	676	1058	122	718	.	166	.
1021 EFTA COUNTR.	3720	1458	.	337	1052	46	689	.	138	.
1030 CLASS 2	15385	2130	1459	7997	1611	99	1448	33	223	385
1031 ACP (63)	998	153	504	271	2	.	34	.	.	34
1040 CLASS 3	19674	6687	1710	740	3357	622	5988	23	540	7
292.40 PLANTS & PARTS (INCL. SEEDS & FRUIT) OF TREES, BUSHES, SHRUBS OR OTHER PLANTS, BEING USED PRIMARILY IN PERFUMERY, IN PHARMACY, OR FOR INSECTICIDAL, FUNGICIDAL OR SIMILAR PURPOSES, FRESH OR DRIED, WHOLE, CUT, CRUSHED, GROUND OR POWDERED										
NL: NO BREAKDOWN BY COUNTRIES FOR COUNTRIES 048 TO 958 FOR CINCHONA BARK AND CERTAIN PLANTS AND PARTS OF TREES, BUSHES AND : SHRUBS										
DE: BREAKDOWN BY COUNTRIES INCOMPLETE FOR CERTAINS PLANTS AND PARTS OF TREES, BUSHES AND SHRUBS										
001 FRANCE	2415	377	.	669	42	1098	169	43	8	9
002 BELG.-LUXBG.	1416	79	383	73	55	.	31	795	.	.
003 NETHERLANDS	1415	443	116	2	.	676	172	.	3	1
004 FR GERMANY	2590	.	489	468	398	557	342	7	317	12
005 ITALY	1619	305	1037	.	4	14	227	.	15	17
006 UTD. KINGDOM	219	4	142	7	23	10	.	24	1	8
009 GREECE	585	530	24	12	.	.	18	.	1	.
030 SWEDEN	18	.	.	.	.	.	1	.	17	.
036 SWITZERLAND	261	35	19	150	.	3	.	.	46	8
038 AUSTRIA	225	175	6	5	.	.	39	.	.	.
040 PORTUGAL	120	5	77	16	.	3	19	.	.	.
042 SPAIN	2256	101	1670	151	216	35	60	.	.	3
048 YUGOSLAVIA	4382	2426	1222	539	.	92	95	.	.	8
052 TURKEY	1960	502	395	606	.	93	54	.	1	309
056 SOVIET UNION	1966	632	1252	.	.	2	78	.	.	2
060 POLAND	811	661	124	11	1	.	9	.	5	.
062 CZECHOSLOVAK	532	498	.	34	.	.	.	.	.	.
064 HUNGARY	1827	1383	137	275	.	13	18	.	1	.
066 ROMANIA	895	779	93	23	.	.	.	.	.	.
068 BULGARIA	1324	428	535	349	.	.	1	.	.	11
070 ALBANIA	2077	861	631	449	.	6	1	.	.	129
204 MOROCCO	3810	420	2655	97	.	459	179	.	.	.
212 TUNISIA	107	.	80	27	.	.	.	.	.	.
220 EGYPT	2473	1116	482	640	.	32	176	.	8	17
224 SUDAN	1431	1028	48	65	.	10	280	.	.	.
272 IVORY COAST	134	58	69	2	.	5	.	.	.	.
276 GHANA	35	.	.	.	.	35	.	.	.	.
302 CAMEROON	1025	217	319	338	.	151	.	.	.	.
322 ZAIRE	2923	783	926	41	.	1170	3	.	.	.
324 RWANDA	498	115	89	.	.	294	.	.	.	.
328 BURUNDI	129	.	5	.	.	124	.	.	.	.
334 ETHIOPIA	17	1	.	.	.	.	16	.	.	.
346 KENYA	641	250	111	28	.	173	20	.	.	59
370 MADAGASCAR	792	160	493	139	.	.	.	.	.	.
390 SOUTH AFRICA	179	102	53	16	.	1	2	.	2	3
400 USA	1212	380	314	271	1	21	225	.	.	.
404 CANADA	25	8	2	.	.	2	13	.	.	.
412 MEXICO	314	143	136	16	.	2	15	.	2	.
416 GUATEMALA	214	200	.	14	.	.	.	.	.	.
432 NICARAGUA	16	4	.	.	.	.	12	.	.	.
436 COSTA RICA	9	4	1	.	.	1	3	.	.	.
453 BAHAMAS	47	4	5	37	.	.	1	.	.	.
464 JAMAICA	89	12	21	25	.	5	26	.	.	.
484 VENEZUELA	17	3	8	6	.	.	.	.	.	.
500 ECUADOR	663	495	35	126	.	.	7	.	.	.
504 PERU	390	47	137	202	.	.	4	.	.	.
508 BRAZIL	350	296	45	8	.	.	1	.	.	.
512 CHILE	435	218	108	83	.	3	23	.	.	.
520 PARAGUAY	109	108	.	1	.	.	.	.	.	.
528 ARGENTINA	5792	5127	32	625	.	.	.	.	8	.
608 SYRIA	132	.	106	.	.	26	.	.	.	.

Origin / consignment / Origine / provenance — CTCI — Value — 1000 ECU — Valeurs

	EUR 10	Deutschland	France	Italia	Nederland	Belg.-Lux.	UK	Ireland	Danmark	Ελλάδα
292.30 MATIERES VEGETALES PR VANNERIE, SPARTERIE										
001 FRANCE	424	85	.	133	140	49	5	.	3	9
002 BELG.-LUXBG.	340	117	202	6	14	.	1	.	1	.
003 PAYS-BAS	3164	548	1110	25	.	1160	174	.	147	.
004 RF ALLEMAGNE	503	.	22	40	156	32	19	.	232	.
005 ITALIE	330	83	198	.	7	5	2	.	.	42
008 DANEMARK	141	130	.	7	.	.	3	1	.	.
038 AUTRICHE	854	315	.	59	291	5	148	.	36	.
042 ESPAGNE	1040	357	269	350	.	16	36	.	12	.
064 HONGRIE	2602	2025	.	33	320	3	112	.	109	.
370 MADAGASCAR	1017	201	472	287	3	.	12	.	.	42
680 THAILANDE	358	72	4	221	.	.	60	.	1	.
700 INDONESIE	19063	2573	1346	10358	2723	60	1068	6	360	569
701 MALAYSIA	841	.	70	518	39	8	85	11	9	101
706 SINGAPOUR	3595	556	684	1283	91	204	644	24	15	94
720 CHINE	6017	1159	770	311	1024	241	2411	11	87	3
732 JAPON	141	1	77	4	.	.	14	.	45	.
736 T'AI-WAN	571	412	26	.	11	15	78	.	29	.
740 HONG-KONG	3218	952	246	1219	41	111	474	6	24	145
1000 M O N D E	44699	9643	5505	14938	4904	1944	5473	126	1158	1008
1010 INTRA-CE	4991	965	1533	214	321	1246	206	69	384	53
1011 EXTRA-CE	39705	8677	3972	14724	4583	697	5267	57	774	954
1020 CLASSE 1	2239	677	346	433	330	55	295	.	103	.
1021 A E L E	1009	315	.	79	321	33	215	.	46	.
1030 CLASSE 2	28783	4787	2856	13947	2907	399	2450	46	439	952
1031 ACP (63)	1059	201	479	307	3	.	27	.	.	42
1040 CLASSE 3	8686	3213	770	344	1347	244	2523	11	231	3
292.40 PLANTES, GRAINES, FRUITS PR PARFUM,MED.ETC										
NL: PAS DE VENTILATION PAR PAYS POUR LES PAYS 048 A 958 POUR LES ECORCES DE QUINQUINA ET CERTAINES PLANTES, PARTIES DE : PLANTES, GRAINES ET FRUITS										
DE: VENTILATION PAR PAYS INCOMPLETE POUR CERTAINES PLANTES, PARTIES DE PLANTES, GRAINES ET FRUITS										
001 FRANCE	4342	752	.	1451	110	1360	448	126	65	30
002 BELG.-LUXBG.	6345	221	1064	225	139	.	136	4554	2	4
003 PAYS-BAS	2908	1000	1011	19	.	465	388	1	16	6
004 RF ALLEMAGNE	7989	.	1429	1630	1042	1579	1221	18	982	88
005 ITALIE	5276	586	3448	.	19	71	574	.	103	473
006 ROYAUME-UNI	1404	75	1082	64	35	39	.	55	6	48
009 GRECE	880	736	47	58	.	.	37	.	2	.
030 SUEDE	1909	1135	356	73	111	.	147	.	87	.
036 SUISSE	1376	217	177	602	6	54	2	.	211	107
038 AUTRICHE	1084	707	58	23	.	1	295	.	.	.
040 PORTUGAL	100	13	31	18	.	4	34	.	.	.
042 ESPAGNE	2857	303	1636	410	371	32	97	.	3	5
048 YOUGOSLAVIE	8112	4199	2603	946	.	111	179	.	.	74
052 TURQUIE	2849	1057	392	689	.	108	131	.	3	469
056 U.R.S.S.	1931	622	1215	.	.	10	77	.	.	7
060 POLOGNE	1668	1221	376	33	3	.	24	.	11	.
062 TCHECOSLOVAQ	1290	1157	.	133	.	.	.	.	.	.
064 HONGRIE	3121	2192	266	604	.	26	31	.	2	.
066 ROUMANIE	1156	959	81	116	.	.	.	.	.	.
068 BULGARIE	1849	580	786	431	.	.	2	.	.	50
070 ALBANIE	2875	1286	887	598	.	4	3	.	.	97
204 MAROC	6764	582	5360	89	.	471	262	.	.	.
212 TUNISIE	225	.	201	24	.	.	.	.	.	.
220 EGYPTE	6557	3384	772	1911	.	71	320	.	26	73
224 SOUDAN	1848	1275	57	102	.	15	399	.	.	.
272 COTE IVOIRE	919	44	821	5	.	49	.	.	.	.
276 GHANA	521	.	.	.	.	521	.	.	.	.
302 CAMEROUN	2613	576	801	952	.	284	.	.	.	.
322 ZAIRE	5657	1746	1822	87	.	1990	12	.	.	.
324 RWANDA	935	259	179	.	.	497	.	.	.	.
328 BURUNDI	189	.	9	.	.	180	.	.	.	.
334 ETHIOPIE	156	1	.	.	.	.	155	.	.	.
346 KENYA	1653	748	207	57	.	495	95	.	.	51
370 MADAGASCAR	1939	290	1374	275	.	.	.	.	.	.
390 AFR. DU SUD	777	367	294	86	.	3	9	.	5	13
400 ETATS-UNIS	4468	1325	1569	552	3	121	844	6	.	48
404 CANADA	245	135	32	5	.	36	37	.	.	.
412 MEXIQUE	1597	843	847	60	.	2	20	.	25	.
416 GUATEMALA	271	243	.	28	.	.	.	.	.	.
432 NICARAGUA	707	177	.	.	.	.	530	.	.	.
436 COSTA RICA	326	154	27	.	9	25	111	.	.	.
453 BAHAMAS	686	49	79	551	.	.	7	.	.	.
464 JAMAIQUE	162	23	24	36	.	24	55	.	.	.
484 VENEZUELA	110	15	52	43	.	.	.	.	.	.
500 EQUATEUR	1084	831	61	177	.	.	15	.	.	.
504 PEROU	424	47	241	129	.	.	7	.	.	.
508 BRESIL	1465	912	432	113	3	.	5	.	.	.
512 CHILI	517	273	113	85	.	3	43	.	.	.
520 PARAGUAY	230	225	.	5	.	.	.	.	.	.
528 ARGENTINE	10644	8609	5	1999	.	.	.	.	31	.
608 SYRIE	333	.	262	.	.	71	.	.	.	.

Origin / consignment — Origine / provenance — SITC — Quantity — 1000 kg — Quantités

SITC		EUR 10	Deutschland	France	Italia	Nederland	Belg.-Lux.	UK	Ireland	Danmark	Ελλάδα
292.40											
616	IRAN	252	26	125	97	.	.	4	.	.	.
624	ISRAEL	41	9	.	2	.	2	15	.	13	.
660	AFGHANISTAN	826	1	118	707	.	.	.	.	.	.
662	PAKISTAN	336	165	70	32	.	11	58	.	.	.
664	INDIA	3050	151	1044	461	15	632	701	.	17	29
666	BANGLADESH	45	.	.	.	.	.	45	.	.	.
680	THAILAND	52	39	11	.	.	2	.	.	.	.
700	INDONESIA	134	66	38	12	.	4	14	.	.	.
706	SINGAPORE	18	9	1	3	.	.	5	.	.	.
720	CHINA	2146	1298	335	398	.	45	66	.	4	.
728	SOUTH KOREA	916	286	4	3	.	1	10	611	1	.
732	JAPAN	205	13	1	11	.	5	7	166	2	.
740	HONG KONG	28	1	.	.	.	.	3	24	.	.
800	AUSTRALIA	472	471	.	.	.	.	1	.	.	.
977	SECRET CTRS.	12604	7730	.	.	4874	.	.	.	.	.
1000	W O R L D	74670	31975	16607	8428	5659	5842	3378	1671	483	627
1010	INTRA-EC	10325	1740	2191	1230	534	2358	1010	869	346	47
1011	EXTRA-EC	51729	22506	14415	7188	251	3483	2368	801	137	580
1020	CLASS 1	11430	4304	3759	1769	234	254	534	166	78	332
1021	EFTA COUNTR.	742	303	102	175	17	6	58	.	73	8
1030	CLASS 2	28653	11619	7532	3678	16	3163	1655	635	49	106
1031	ACP (63)	7959	2644	2232	676	.	1982	366	.	.	59
1040	CLASS 3	11645	6582	3125	1541	1	66	178	.	10	142
292.50	SEEDS, FRUIT AND SPORES, N.E.S., OF A KIND USED FOR SOWING										
	NL: NO BREAKDOWN BY COUNTRIES FOR COUNTRIES 512 AND 600 TO 958 FOR FLOWER SEEDS, DITTO FOR COUNTRIES 512, 700 AND 720 FOR : VEGETABLE SEEDS										
001	FRANCE	13168	4487	.	866	4395	2286	538	125	269	202
002	BELG.-LUXBG.	6299	2819	1042	100	1429	.	519	363	20	7
003	NETHERLANDS	31463	11330	7501	1907	.	2093	7031	950	547	104
004	FR GERMANY	6171	.	1717	1118	1038	598	771	256	646	27
005	ITALY	10748	4922	1762	.	2414	169	253	17	1036	175
006	UTD. KINGDOM	4351	770	890	232	922	106	.	1319	102	10
007	IRELAND	197	.	.	.	10	.	187	.	.	.
008	DENMARK	36465	9103	10176	2365	5519	2119	5013	2145	.	25
009	GREECE	56	18	34	3	.	.	.	.	1	.
028	NORWAY	50	3	.	.	13	.	.	.	34	.
030	SWEDEN	459	82	46	59	53	.	62	17	140	.
036	SWITZERLAND	48	15	16	4	9	.	1	.	1	.
038	AUSTRIA	415	373	3	.	2	.	.	.	35	2
040	PORTUGAL	88	82	1	1	2	.	2	.	.	.
042	SPAIN	927	48	89	528	45	.	201	.	7	9
046	MALTA	13	.	6	.	1	.	6	.	.	.
048	YUGOSLAVIA	3577	357	184	2810	191	.	34	.	1	.
052	TURKEY	57627	1209	30270	13114	1093	11656	106	.	2	177
056	SOVIET UNION	140	13	1	115	10	.	.	.	1	.
058	GERMAN DEM.R	3965	.	541	295	2814	175	39	.	101	.
060	POLAND	9019	6026	632	908	1223	220	6	.	.	2
062	CZECHOSLOVAK	1854	1340	47	160	286	.	.	.	21	.
064	HUNGARY	3189	1331	669	617	376	25	135	.	36	.
066	ROMANIA	318	106	2	169	23	16	2	.	.	.
068	BULGARIA	88	51	10	.	27	.	.	.	.	.
204	MOROCCO	1537	829	105	313	273	17	.	.	.	.
212	TUNISIA	1114	.	.	792	.	322	.	.	.	.
220	EGYPT	926	126	1	692	56	49	.	.	.	.
346	KENYA	55	.	.	.	54	.	.	.	1	.
390	SOUTH AFRICA	910	854	10	.	37	.	2	.	7	.
400	USA	19291	3100	2318	4876	4499	334	2865	74	1044	182
404	CANADA	4323	492	598	765	572	216	1545	51	84	.
412	MEXICO	9	1	3	.	.	3	.	.	2	.
436	COSTA RICA	21	.	1	.	20	.	.	.	.	.
448	CUBA	11	.	.	.	11	.	.	.	.	.
508	BRAZIL	22	2	1	.	14	4	.	.	1	.
512	CHILE	152	32	47	66	.	3	4	.	.	.
616	IRAN	384	323	.	.	14	.	.	.	7	40
624	ISRAEL	1163	464	131	97	277	118	56	.	16	4
660	AFGHANISTAN	1175	434	.	741	.	.	.	.	.	.
662	PAKISTAN	834	41	.	629	115	.	.	.	.	49
664	INDIA	18544	2764	89	3	8506	10	7172	.	.	.
720	CHINA	96	43	25	10	5	10	3	.	.	.
732	JAPAN	61	12	13	6	7	1	10	.	12	.
736	TAIWAN	25	.	8	.	17	.	.	.	.	.
800	AUSTRALIA	72638	361	6	466	58746	26	13025	.	6	.
804	NEW ZEALAND	2695	261	583	320	16	49	1243	192	31	.
958	NOT DETERMIN	140	.	139	.	.	.	.	.	.	1
977	SECRET CTRS.	7	.	.	.	7	.	.	.	.	.
1000	W O R L D	317295	84630	59741	35229	95233	20627	41099	5510	4209	1017
1010	INTRA-EC	103919	33450	23122	6592	15727	7371	14311	5176	2620	550
1011	EXTRA-EC	208232	21179	36461	28637	79499	13256	26789	335	1589	467
1020	CLASS 1	163145	7250	34145	22949	65307	12284	19101	335	1403	371
1021	EFTA COUNTR.	1062	556	68	65	101	.	64	17	209	2
1030	CLASS 2	26408	5017	410	3414	9418	527	7503	.	26	93
1031	ACP (63)	89	3	8	1	76	.	.	.	1	.

Origin / consignment — Origine / provenance — CTCI — Value — 1000 ECU — Valeurs

CTCI		EUR 10	Deutschland	France	Italia	Nederland	Belg.-Lux.	UK	Ireland	Danmark	Ελλάδα
292.40											
616	IRAN	259	37	124	84	.	.	14	.	.	.
624	ISRAEL	145	34	.	4	.	4	48	.	55	.
660	AFGHANISTAN	865	3	118	744	.	.	.	.	.	.
662	PAKISTAN	542	304	81	76	.	11	70	.	.	.
664	INDE	5089	176	2038	766	13	182	1835	.	54	25
666	BANGLA DESH	101	.	.	.	.	.	101	.	.	.
680	THAILANDE	106	74	28	.	.	4	.	.	.	.
700	INDONESIE	237	107	88	15	.	8	19	.	.	.
706	SINGAPOUR	150	121	2	3	.	.	24	.	.	.
720	CHINE	4442	2079	620	1460	1	67	206	.	9	.
728	COREE DU SUD	6164	2450	291	138	.	15	254	2863	155	.
732	JAPON	1775	102	32	506	.	40	189	888	16	2
740	HONG-KONG	181	11	1	.	.	3	20	145	1	.
800	AUSTRALIE	1588	1564	.	.	.	.	24	.	.	.
977	SECRET	13338	8362	.	.	4976	.	.	.	.	.
1000	M O N D E	151256	57602	36348	19441	6857	9100	9697	8856	1883	1672
1010	INTRA-CE	29212	3376	8085	3448	1355	3514	2852	4754	1176	652
1011	EXTRA-CE	108667	45864	28262	15955	526	5586	6845	3902	706	1021
1020	CLASSE 1	27207	11163	7181	3923	495	508	1888	894	337	718
1021	A E L E	4537	2111	622	730	121	59	477	.	310	107
1030	CLASSE 2	63015	24524	16821	8658	27	4968	4511	3009	348	149
1031	ACP (63)	17625	5048	5607	2070	.	4091	758	.	.	51
1040	CLASSE 3	18446	10177	4260	3374	4	109	346	.	22	154
292.50	GRAINES, SPORES ET FRUITS A ENSEMENCER,NDA										
	NL: PAS DE VENTILATION PAR PAYS POUR LES PAYS 512 ET 600 A 958 POUR LES GRAINES DE FLEURS, IDEM POUR LES PAYS 512, 700 ET : 720 POUR LES GRAINES POTAGERES										
001	FRANCE	45865	9133	.	4617	21143	6264	2208	313	1168	1019
002	BELG.-LUXBG.	11129	1461	6364	786	1246	.	600	469	60	143
003	PAYS-BAS	108654	20408	40794	9042	.	10706	21848	1481	2651	1726
004	RF ALLEMAGNE	25504	.	5517	5933	3716	2072	3187	333	4693	53
005	ITALIE	34225	10539	6379	.	11682	520	1194	55	3157	699
006	ROYAUME-UNI	13914	1229	2296	582	5380	1280	.	2799	322	26
007	IRLANDE	341	.	1	15	23	.	302	.	.	.
008	DANEMARK	50580	12586	12787	6763	6812	2465	6600	2460	.	105
009	GRECE	359	191	73	53	39	.	.	.	3	.
028	NORVEGE	177	6	.	.	20	.	.	.	151	.
030	SUEDE	1671	204	172	237	108	.	111	17	822	.
036	SUISSE	1830	769	242	272	328	6	53	.	156	2
038	AUTRICHE	1367	1223	27	5	10	.	.	.	89	13
040	PORTUGAL	144	105	5	10	3	.	9	.	1	11
042	ESPAGNE	1461	52	414	488	305	.	138	.	28	36
046	MALTE	149	.	64	.	41	.	44	.	.	.
048	YOUGOSLAVIE	4719	586	252	3459	392	.	20	.	10	.
052	TURQUIE	13477	576	6838	2772	554	2570	49	.	34	84
056	U.R.S.S.	377	86	27	130	128	.	.	.	6	.
058	RD.ALLEMANDE	3408	.	785	414	1917	126	49	.	117	.
060	POLOGNE	9166	6076	767	985	1111	199	7	.	17	4
062	TCHECOSLOVAQ	1677	1153	53	167	264	.	.	.	40	.
064	HONGRIE	5347	2374	816	657	896	37	286	.	281	.
066	ROUMANIE	515	203	13	172	15	97	15	.	.	.
068	BULGARIE	472	73	95	.	304	.	.	.	.	.
204	MAROC	892	299	102	337	129	25	.	.	.	.
212	TUNISIE	273	.	1	192	.	80	.	.	.	.
220	EGYPTE	870	116	18	582	109	43	.	.	.	.
346	KENYA	280	.	.	.	276	.	4	.	.	.
390	AFR. DU SUD	931	360	105	1	393	.	18	.	54	.
400	ETATS-UNIS	48923	6105	9079	8572	13215	479	6746	183	3626	918
404	CANADA	5478	508	633	1002	742	267	2139	52	133	.
412	MEXIQUE	107	16	24	1	1	41	.	.	24	.
436	COSTA RICA	365	112	166	.	40	.	43	.	4	.
448	CUBA	292	.	.	.	292	.	.	.	.	.
508	BRESIL	232	23	11	1	145	42	.	.	10	.
512	CHILI	611	33	399	105	.	14	60	.	.	.
616	IRAN	578	480	.	.	13	.	.	.	15	70
624	ISRAEL	6677	519	1500	435	3174	143	619	.	201	86
660	AFGHANISTAN	1370	572	.	798	.	.	.	.	.	.
662	PAKISTAN	997	48	.	717	164	.	.	.	.	68
664	INDE	3188	565	93	5	1338	13	1172	.	4	.
720	CHINE	144	37	54	18	4	8	9	.	5	9
732	JAPON	6876	1569	2595	242	730	41	765	1	710	23
736	T'AI-WAN	3641	9	1368	145	2109	.	9	.	3	.
800	AUSTRALIE	15402	200	30	994	10661	770	2719	.	25	3
804	NOUV.ZELANDE	6536	671	1502	829	71	155	2783	403	121	1
958	NON DETERMIN	566	.	493	72	.	.	.	.	.	1
977	SECRET	1424	.	.	.	1424	.	.	.	.	.
1000	M O N D E	443734	81337	103044	52711	91845	28481	53893	8566	18757	5100
1010	INTRA-CE	290573	55549	74213	27780	50041	23307	35938	7910	12055	3772
1011	EXTRA-CE	151172	25789	28338	24849	40380	5174	17957	656	6702	1327
1020	CLASSE 1	108967	12940	21956	18883	27595	4291	15596	656	5960	1090
1021	A E L E	5217	2314	446	523	491	8	174	17	1219	25
1030	CLASSE 2	20812	2848	3773	3425	7854	416	1995	.	277	224
1031	ACP (63)	454	37	25	2	374	.	2	.	14	.

Origin / consignment Origine / provenance SITC	Quantity EUR 10	1000 kg Deutschland	France	Italia	Nederland	Belg.-Lux.	UK	Ireland	Danmark	Quantités Ελλάδα
292.50										
1040 CLASS 3	18682	8913	1926	2274	4775	446	185	.	161	2
292.61 BULBS, TUBERS, TUBEROUS ROOTS, CORMS, CROWNS AND RHIZOMES, DORMANT, IN GROWTH OR IN FLOWER										
001 FRANCE	2101	37	.	308	1656	35	57	.	2	6
002 BELG.-LUXBG.	1763	304	804	230	234	.	175	6	1	7
003 NETHERLANDS	80571	29607	17651	14879	.	2763	12414	499	1994	764
004 FR GERMANY	893	.	172	7	625	43	9	7	12	18
005 ITALY	108	6	58	.	36	4	.	.	.	2
006 UTD. KINGDOM	4292	583	414	19	2721	.	.	60	495	.
007 IRELAND	138	.	.	.	.	.	138	.	.	.
008 DENMARK	1515	1488	18	2	7	.	.	.	.	.
030 SWEDEN	94	.	.	.	46	.	46	.	.	.
040 PORTUGAL	46	.	.	.	42	.	4	.	.	.
052 TURKEY	452	20	.	.	418	.	13	.	1	.
062 CZECHOSLOVAK	137	137	.	.	.	.	.	.	.	.
064 HUNGARY	384	42	.	81	261	.	.	.	.	.
390 SOUTH AFRICA	149	24	7	6	102	.	9	.	1	.
400 USA	158	8	5	1	123	1	17	.	3	.
508 BRAZIL	319	5	.	4	310	.	.	.	.	.
624 ISRAEL	551	55	15	47	388	.	39	.	7	.
732 JAPAN	768	16	26	121	585	1	19	.	.	.
1000 W O R L D	94808	32357	19177	15730	7863	2847	12947	574	2516	797
1010 INTRA-EC	91398	32027	19117	15446	5297	2845	12793	574	2503	796
1011 EXTRA-EC	3408	330	59	284	2566	1	153	.	12	1
1020 CLASS 1	1805	84	38	149	1415	2	111	.	5	1
1021 EFTA COUNTR.	169	11	.	.	105	.	52	.	.	1
1030 CLASS 2	1082	67	21	54	890	.	43	.	7	.
1040 CLASS 3	522	179	.	81	262	.	.	.	.	.
292.69 OTHER LIVE PLANTS (INCLUDING TREES, SHRUBS, BUSHES, ROOTS, CUTTINGS AND SLIPS)										
001 FRANCE	12489	3644	.	3470	2553	1052	1581	1	98	90
002 BELG.-LUXBG.	60618	11948	32013	3552	5739	.	6747	80	198	341
003 NETHERLANDS	210838	101836	30399	10573	.	37574	25120	925	3293	1118
004 FR GERMANY	19244	.	3675	2701	7118	2098	838	.	2797	17
005 ITALY	22522	6209	13635	.	1095	524	529	2	412	116
006 UTD. KINGDOM	1512	109	188	10	194	22	.	971	18	.
007 IRELAND	659	2	.	1	.	.	654	.	.	12
008 DENMARK	33865	20075	5083	2441	1412	452	4360	29	.	13
009 GREECE	114	1	.	1	102	10	.	.	.	.
030 SWEDEN	142	7	82	.	41	2	.	.	10	.
036 SWITZERLAND	528	280	39	6	13	2	173	.	11	4
038 AUSTRIA	335	327	.	6	.	.	.	.	.	2
040 PORTUGAL	101	3	.	.	85	.	13	.	.	.
042 SPAIN	7684	1881	1771	248	2423	851	99	1	360	50
046 MALTA	79	.	.	.	.	.	77	2	.	.
048 YUGOSLAVIA	89	11	.	10	47	19	.	.	.	2
058 GERMAN DEM.R	373	.	.	356	17	.	.	.	.	.
060 POLAND	171	21	.	.	150	.	.	.	.	.
062 CZECHOSLOVAK	594	471	12	44	55	12	.	.	.	.
064 HUNGARY	551	242	33	125	23	115	.	.	13	.
066 ROMANIA	188	.	.	171	17	.	.	.	.	.
068 BULGARIA	65	.	36	7	.	.	.	.	.	22
202 CANARY ISLES	575	150	13	25	78	59	241	.	9	.
204 MOROCCO	103	6	93	.	4	.	.	.	.	.
272 IVORY COAST	1157	137	304	224	177	274	4	.	28	9
280 TOGO	137	6	11	4	.	32	14	.	70	.
324 RWANDA	1032	1	.	2	164	865	.	.	.	.
346 KENYA	149	7	3	28	90	.	.	.	21	.
390 SOUTH AFRICA	105	.	.	1	96	1	4	.	3	.
400 USA	1217	213	12	63	617	291	11	1	3	6
404 CANADA	32	1	1	.	8	21	1	.	.	.
416 GUATEMALA	4857	108	94	172	4262	76	1	.	144	.
424 HONDURAS	845	10	.	.	821	.	1	.	13	.
428 EL SALVADOR	811	.	.	110	701	.	.	.	.	.
436 COSTA RICA	4343	40	80	2	4197	.	.	.	24	.
450 WEST INDIES	15	.	.	.	1	.	14	.	.	.
456 DOMINICAN R.	79	29	10	.	34	6	.	.	.	.
460 DOMINICA	37	1	.	.	36	.	.	.	.	.
465 ST LUCIA	61	.	.	.	.	.	61	.	.	.
480 COLOMBIA	73	25	.	6	2	.	.	.	38	.
508 BRAZIL	272	37	18	91	124	.	1	.	1	.
624 ISRAEL	434	219	60	12	73	5	6	.	7	52
669 SRI LANKA	115	23	3	2	41	.	3	.	43	.
680 THAILAND	10	1	1	.	6	.	.	.	2	.
700 INDONESIA	10	1	4	.	4	.	.	.	1	.
706 SINGAPORE	242	73	34	6	52	7	63	.	7	.
720 CHINA	32	26	5	.	.	1	.	.	.	.
732 JAPAN	567	253	29	4	266	2	7	.	5	1
736 TAIWAN	18	7	5	1	5	.	.	.	.	.
800 AUSTRALIA	14	3	.	.	9	2	.	.	.	.
804 NEW ZEALAND	109	2	3	1	4	58	41	.	.	.
1000 W O R L D	390457	148462	87826	24480	32997	44515	40664	2011	7631	1871

Origin / consignment Origine / provenance CTCI	Value EUR 10	1000 ECU Deutschland	France	Italia	Nederland	Belg.-Lux.	UK	Ireland	Danmark	Valeurs Ελλάδα
292.50										
1040 CLASSE 3	21397	10003	2610	2542	4931	467	368	.	465	13
292.61 BULBES, OIGNONS, TUBERCULES, RHIZOMES										
001 FRANCE	3599	111	.	888	2305	48	225	1	3	18
002 BELG.-LUXBG.	5249	843	2134	671	899	.	649	24	6	24
003 PAYS-BAS	194833	65920	40822	43711	.	6627	29478	877	5287	2111
004 RF ALLEMAGNE	4264	.	1537	49	2338	175	48	31	60	26
005 ITALIE	265	13	97	.	110	11	.	.	.	34
006 ROYAUME-UNI	3263	529	341	123	1790	.	.	145	335	.
007 IRLANDE	276	.	.	.	.	.	276	.	.	.
008 DANEMARK	3977	3888	60	5	22	.	2	.	.	.
030 SUEDE	130	1	.	.	97	.	32	.	.	.
040 PORTUGAL	115	.	.	.	89	.	26	.	.	.
052 TURQUIE	1680	97	.	.	1498	.	80	.	5	.
062 TCHECOSLOVAQ	111	110	.	.	1	.	.	.	.	.
064 HONGRIE	352	38	.	99	215	.	.	.	.	.
390 AFR. DU SUD	1433	182	42	67	1044	.	90	.	7	1
400 ETATS-UNIS	1030	91	43	18	730	15	106	.	15	12
508 BRESIL	278	23	.	6	244	.	5	.	.	.
624 ISRAEL	1150	83	59	91	842	.	65	.	10	.
732 JAPON	2420	96	101	292	1814	5	111	.	1	.
1000 M O N D E	225155	72188	45275	46120	14387	6885	31253	1078	5739	2230
1010 INTRA-CE	215773	71304	44992	45448	7509	6861	30677	1078	5691	2213
1011 EXTRA-CE	9384	884	283	672	6879	24	576	.	48	18
1020 CLASSE 1	7071	502	186	462	5403	21	450	.	29	18
1021 A E L E	335	29	.	.	244	.	58	.	.	4
1030 CLASSE 2	1850	235	97	111	1259	3	126	.	19	.
1040 CLASSE 3	464	148	.	99	217	.	.	.	.	.
292.69 AUTRES PLANTES ET RACINES VIVANTES										
001 FRANCE	24345	6656	.	8350	4368	1524	3048	3	141	255
002 BELG.-LUXBG.	82380	14337	40694	5649	7850	.	12502	187	395	766
003 PAYS-BAS	351190	172747	49907	28400	.	35232	52259	1871	7609	3165
004 RF ALLEMAGNE	26807	.	5990	3357	9525	2445	1581	.	3834	75
005 ITALIE	21873	6962	10314	.	2550	591	724	4	340	368
006 ROYAUME-UNI	4238	405	701	63	1396	65	.	1522	83	3
007 IRLANDE	1004	17	4	.	1	.	947	.	3	32
008 DANEMARK	84754	47325	12948	7131	3530	1147	12565	74	.	34
009 GRECE	171	1	1	17	144	8	.	.	.	.
030 SUEDE	144	10	27	.	85	1	.	.	21	.
036 SUISSE	792	363	51	22	54	1	271	1	18	11
038 AUTRICHE	144	129	.	8	.	.	2	.	.	5
040 PORTUGAL	603	20	.	.	468	1	111	.	3	.
042 ESPAGNE	8245	3789	1447	174	1746	469	49	4	443	124
046 MALTE	1219	.	1	.	.	.	1177	39	.	2
048 YOUGOSLAVIE	132	11	.	11	61	48	.	.	.	1
058 RD.ALLEMANDE	262	.	.	218	41	1	.	.	2	.
060 POLOGNE	277	26	.	.	250	.	.	.	1	.
062 TCHECOSLOVAQ	447	344	16	26	54	7	.	.	.	.
064 HONGRIE	845	283	146	161	34	212	.	.	9	.
066 ROUMANIE	135	.	.	105	30	.	.	.	.	.
068 BULGARIE	128	.	36	6	.	.	2	.	.	84
202 CANARIES	3832	1007	254	29	339	111	1957	8	127	.
204 MAROC	351	22	320	.	9	.	.	.	.	.
272 COTE IVOIRE	3390	462	763	731	598	641	56	.	112	27
280 TOGO	673	30	72	20	.	131	95	.	325	.
324 RWANDA	999	2	.	2	133	862	.	.	.	.
346 KENYA	442	60	6	203	147	.	2	.	22	.
390 AFR. DU SUD	848	5	2	4	740	3	32	.	62	.
400 ETATS-UNIS	3665	685	98	404	1554	650	160	15	56	43
404 CANADA	137	3	29	.	39	52	14	.	.	.
416 GUATEMALA	6154	277	74	286	5238	86	15	.	178	.
424 HONDURAS	1205	47	.	.	1090	.	5	.	63	.
428 EL SALVADOR	638	.	.	82	556	.	.	.	.	.
436 COSTA RICA	4651	56	77	21	4449	.	.	.	46	.
450 INDES OCCID.	169	.	.	.	5	.	164	.	.	.
456 REP.DOMINIC.	204	81	17	.	80	24	2	.	.	.
460 DOMINIQUE	115	3	.	.	112	.	.	.	.	.
465 SAINTE-LUCIE	288	.	.	.	.	.	288	.	.	.
480 COLOMBIE	693	251	1	118	25	3	.	.	295	.
508 BRESIL	1530	225	39	165	1087	.	6	.	9	.
624 ISRAEL	4042	2352	300	159	799	6	61	.	88	277
669 SRI LANKA	788	225	27	15	233	.	24	.	264	.
680 THAILANDE	132	21	28	2	52	3	3	.	23	.
700 INDONESIE	144	20	65	2	34	2	2	.	19	.
706 SINGAPOUR	3360	1024	534	140	486	85	1002	1	88	.
720 CHINE	239	152	68	.	1	18	.	.	.	.
732 JAPON	4446	1934	206	26	2087	22	141	.	11	17
736 T'AI-WAN	341	140	63	18	119	1	.	.	.	.
800 AUSTRALIE	314	27	7	19	233	28	.	.	.	.
804 NOUV.ZELANDE	638	25	58	26	78	9	440	.	4	.
1000 M O N D E	655343	262681	125501	56214	52794	44589	89727	3732	14712	5393

Origin / consignment — Origine / provenance — SITC

Quantity — 1000 kg — Quantités

	EUR 10	Deutschland	France	Italia	Nederland	Belg.-Lux.	UK	Ireland	Danmark	Ἑλλάδα
292.69										
1010 INTRA-EC	361866	143824	84992	22749	18213	41731	39827	2008	6816	1706
1011 EXTRA-EC	28584	4638	2834	1725	14784	2784	837	3	815	164
1020 CLASS 1	11020	2982	1937	338	3625	1250	426	3	394	65
1021 EFTA COUNTR.	1119	617	122	11	148	4	187	.	23	7
1030 CLASS 2	15594	898	812	686	10894	1406	411	1	408	78
1031 ACP (63)	2670	159	323	257	471	1250	81	.	120	9
1040 CLASS 3	1974	759	85	702	264	129	.	.	13	22
292.71 CUT FLOWERS AND FLOWER BUDS OF A KIND SUITABLE FOR BOUQUETS OR FOR ORNAMENTAL PURPOSES, FRESH, DRIED, DYED, BLEACHED, IMPREGNATED OR OTHERWISE PREPARED										
001 FRANCE	1923	1164	.	38	394	221	88	.	18	.
002 BELG.-LUXBG.	355	16	123	.	207	.	7	1	1	.
003 NETHERLANDS	156258	116700	17166	2089	.	9911	8538	324	1528	2
004 FR GERMANY	850	.	56	27	723	16	21	.	7	.
005 ITALY	11114	9006	594	.	692	226	514	1	79	.
006 UTD. KINGDOM	975	83	5	1	616	.	.	149	121	.
008 DENMARK	74	61	3	.	9	.	1	.	.	.
009 GREECE	103	47	.	.	6	.	48	.	2	.
040 PORTUGAL	125	12	2	7	50	.	50	.	4	.
042 SPAIN	2626	836	178	19	1109	13	453	.	16	.
046 MALTA	109	.	.	.	1	.	108	.	.	.
048 YUGOSLAVIA	24	13	.	.	11	.	.	.	.	.
062 CZECHOSLOVAK	29	29	.	.	.	.	.	.	.	.
066 ROMANIA	20	20	.	.	.	.	.	.	.	.
202 CANARY ISLES	1502	665	84	40	321	1	391	.	.	.
204 MOROCCO	214	1	209	4	.	.	.	.	.	.
272 IVORY COAST	347	282	43	12	2	7	1	.	.	.
334 ETHIOPIA	57	.	.	.	57	.	.	.	.	.
346 KENYA	4585	2833	70	5	1293	5	378	.	1	.
373 MAURITIUS	43	7	19	17	.	.	.	.	.	.
382 ZIMBABWE	68	2	.	.	56	.	10	.	.	.
390 SOUTH AFRICA	1621	794	51	109	638	5	24	.	.	.
400 USA	323	55	2	222	32	.	8	2	.	2
462 MARTINIQUE	60	1	58	1	.	.	.	.	.	.
484 JAMAICA	37	19	.	18	.	.	.	.	.	.
480 COLOMBIA	4715	1944	51	.	676	1	1973	26	40	.
504 PERU	13	13	.	.	.	.	.	.	.	.
508 BRAZIL	526	56	25	286	14	4	136	.	1	.
512 CHILE	46	4	1	.	18	.	23	.	.	.
624 ISRAEL	15767	6349	361	47	6556	154	2141	5	154	.
680 THAILAND	1923	691	151	434	546	25	70	.	3	3
706 SINGAPORE	246	114	4	15	80	4	19	.	.	10
800 AUSTRALIA	142	35	16	8	80	2	1	.	.	.
804 NEW ZEALAND	15	.	.	11	3	.	1	.	.	.
1000 W O R L D	207058	141918	19297	3415	14270	10597	15055	511	1977	18
1010 INTRA-EC	171674	127079	17948	2155	2646	10374	9240	475	1758	3
1011 EXTRA-EC	35394	14839	1351	1260	11624	223	5815	36	221	15
1020 CLASS 1	5024	1766	249	377	1940	20	646	3	21	2
1021 EFTA COUNTR.	155	30	2	8	58	.	51	1	5	.
1030 CLASS 2	30273	12995	1096	883	9683	204	5166	33	200	13
1031 ACP (63)	5146	3142	132	53	1417	12	389	.	1	.
1040 CLASS 3	87	77	6	.	1	.	3	.	.	.
292.72 FOLIAGE, BRANCHES & OTHER PARTS (NOT FLOWERS OR BUDS) OF TREES, SHRUBS, BUSHES & OTHER PLANTS, MOSSES, LICHENS AND GRASSES, BEING SUITABLE FOR BOUQUETS OR ORNAMENTAL PURPOSES, FRESH, DRIED, DYED, BLEACHED, IMPREGNATED OR PREPARED										
001 FRANCE	3914	3142	.	221	182	12	372	.	5	.
002 BELG.-LUXBG.	8962	167	4123	35	286	.	4351	.	.	.
003 NETHERLANDS	3239	620	220	13	.	306	1973	.	105	.
004 FR GERMANY	2017	.	93	167	1302	18	132	.	305	.
005 ITALY	5580	3888	239	.	1114	36	199	1	103	.
006 UTD. KINGDOM	190	73	.	10	38	.	.	8	61	.
007 IRELAND	280	114	.	.	48	.	29	.	89	.
008 DENMARK	19688	18041	53	.	1205	9	380	.	.	.
028 NORWAY	425	195	.	.	36	3	4	.	187	.
030 SWEDEN	510	304	5	4	24	2	.	.	171	.
032 FINLAND	851	802	7	11	25	.	.	.	6	.
036 SWITZERLAND	16	16	.	.	.	.	.	.	.	.
038 AUSTRIA	153	128	.	25	.	.	.	.	.	.
042 SPAIN	397	221	9	59	14	11	83	.	.	.
048 YUGOSLAVIA	325	149	.	176	.	.	.	.	.	.
064 HUNGARY	182	122	.	45	7	.	.	.	8	.
066 ROMANIA	259	259	.	.	.	.	.	.	.	.
272 IVORY COAST	55	.	.	.	55	.	.	.	.	.
346 KENYA	80	37	.	.	13	.	30	.	.	.
390 SOUTH AFRICA	1341	738	.	24	569	5	3	.	2	.
400 USA	6507	3628	2	50	2651	12	156	.	8	.
412 MEXICO	46	43	.	3	.	.	.	.	.	.
416 GUATEMALA	297	235	.	.	62	.	.	.	.	.
424 HONDURAS	291	.	.	.	291	.	.	.	.	.
436 COSTA RICA	1442	873	.	.	569	.	.	.	.	.
508 BRAZIL	143	34	.	87	12	9	1	.	.	.
624 ISRAEL	1266	301	1	3	909	7	43	.	2	.
664 INDIA	1042	617	.	318	98	9	.	.	.	.

Origin / consignment — Origine / provenance — CTCI

Value — 1000 ECU — Valeurs

	EUR 10	Deutschland	France	Italia	Nederland	Belg.-Lux.	UK	Ireland	Danmark	Ἑλλάδα
292.69										
1010 INTRA-CE	596762	248469	120559	52966	29363	41012	83627	3662	12405	4699
1011 EXTRA-CE	58545	14212	4942	3211	23431	3577	6100	70	2307	695
1020 CLASSE 1	21424	7003	1924	695	7217	1289	2397	60	631	208
1021 A E L E	1762	521	77	29	667	8	383	1	56	20
1030 CLASSE 2	34773	6404	2752	2000	15788	2051	3702	10	1663	403
1031 ACP (63)	6120	591	874	958	1034	1716	455	.	465	27
1040 CLASSE 3	2348	805	266	516	426	237	2	.	12	84
292.71 FLEURS ET BOUTONS DE FLEURS										
001 FRANCE	11219	7272	.	265	1926	1271	390	.	93	2
002 BELG.-LUXBG.	1213	.	68	553	518	.	60	6	6	.
003 PAYS-BAS	656731	476160	84320	15583	.	27581	40381	2477	10160	69
004 RF ALLEMAGNE	3701	.	425	113	2919	52	140	3	48	1
005 ITALIE	66526	54657	2881	.	4483	1303	2693	3	504	2
006 ROYAUME-UNI	3144	231	24	7	1506	3	.	1091	281	1
008 DANEMARK	949	810	93	1	37	1	7	.	.	.
009 GRECE	570	252	.	.	23	.	288	.	7	.
040 PORTUGAL	503	61	14	69	172	.	174	.	13	.
042 ESPAGNE	8797	3174	552	132	2940	59	1891	.	49	.
046 MALTE	421	.	.	.	5	.	416	.	.	.
048 YOUGOSLAVIE	102	61	.	.	41	.	.	.	.	.
062 TCHECOSLOVAQ	126	126	.	.	.	.	.	.	.	.
066 ROUMANIE	104	104	.	.	.	.	.	.	.	.
202 CANARIES	6218	3318	448	155	969	7	1320	.	1	.
204 MAROC	1381	4	1344	33	.	.	.	.	.	.
272 COTE IVOIRE	890	700	117	38	7	25	3	.	.	.
334 ETHIOPIE	226	.	.	.	226	.	.	.	.	.
346 KENYA	13022	8335	258	27	3180	13	1203	1	5	.
373 MAURICE	476	90	180	205	1	.	.	.	.	.
382 ZIMBABWE	149	12	.	.	106	.	31	.	.	.
390 AFR. DU SUD	7136	3691	202	506	2606	24	102	.	2	1
400 ETATS-UNIS	3658	219	13	2958	345	.	55	14	.	54
462 MARTINIQUE	482	2	476	4	.	.	.	.	.	.
484 JAMAIQUE	341	165	.	169	5	.	2	.	.	.
480 COLOMBIE	29307	12594	322	3	4220	10	11657	236	256	9
504 PEROU	113	113	.	.	.	.	.	.	.	.
508 BRESIL	2047	233	83	1102	94	21	508	.	4	2
512 CHILI	266	29	8	.	77	.	152	.	.	.
624 ISRAEL	68601	26544	809	322	25870	743	13707	21	585	.
680 THAILANDE	15748	5613	1190	4042	3945	251	617	.	20	70
706 SINGAPOUR	3878	1953	59	281	955	80	244	.	.	306
800 AUSTRALIE	961	239	20	152	508	12	24	.	.	6
804 NOUV.ZELANDE	308	4	.	242	39	.	15	.	.	8
1000 M O N D E	910260	607131	94529	26445	57952	31484	76298	3856	12048	537
1010 INTRA-CE	744141	539450	88296	15968	11411	30210	44052	3582	11098	74
1011 EXTRA-CE	166116	67681	6234	10475	46540	1254	32246	274	949	463
1020 CLASSE 1	22042	7527	805	4067	6709	97	2683	15	70	69
1021 A E L E	621	137	17	75	189	2	181	1	19	.
1030 CLASSE 2	143674	59794	5401	6407	39828	1157	29555	259	879	394
1031 ACP (63)	15126	9302	555	439	3545	38	1240	1	5	1
1040 CLASSE 3	401	360	27	1	4	.	9	.	.	.
292.72 FEUILLAGES, FEUILLES, RAMEAUX, HERBES,ETC.										
001 FRANCE	3239	1985	.	276	492	37	441	.	8	.
002 BELG.-LUXBG.	3681	46	1826	15	155	.	1639	.	.	.
003 PAYS-BAS	5705	2913	878	58	.	445	1290	.	121	.
004 RF ALLEMAGNE	2824	.	343	100	1741	80	216	.	341	3
005 ITALIE	20101	14862	1233	.	2818	187	651	4	345	1
006 ROYAUME-UNI	358	28	7	4	268	1	.	15	35	.
007 IRLANDE	227	77	.	.	40	.	29	.	81	.
008 DANEMARK	13513	12211	63	2	991	9	237	.	.	.
028 NORVEGE	929	425	.	.	106	15	14	.	369	.
030 SUEDE	926	619	19	8	62	3	.	.	215	.
032 FINLANDE	2439	2267	30	51	78	.	.	.	13	.
036 SUISSE	105	94	.	1	.	.	10	.	.	.
038 AUTRICHE	311	268	8	35	.	.	.	.	.	.
042 ESPAGNE	929	305	48	167	76	36	298	.	1	.
048 YOUGOSLAVIE	257	140	.	117	.	.	.	.	.	.
064 HONGRIE	200	102	.	86	8	.	.	.	4	.
066 ROUMANIE	213	213	.	.	.	.	.	.	.	.
272 COTE IVOIRE	134	.	1	.	133	.	.	.	.	.
346 KENYA	344	149	.	3	56	.	136	.	.	.
390 AFR. DU SUD	4763	2793	.	80	1851	16	10	.	13	.
400 ETATS-UNIS	22557	12718	12	161	9032	52	545	.	37	.
412 MEXIQUE	249	238	.	11	.	.	.	.	.	.
416 GUATEMALA	1240	1072	.	.	168	.	.	.	.	.
424 HONDURAS	412	.	.	.	412	.	.	.	.	.
436 COSTA RICA	5657	3455	.	.	2202	.	.	.	.	.
508 BRESIL	510	105	.	326	39	37	3	.	.	.
624 ISRAEL	3374	1164	3	19	1951	29	203	.	5	.
664 INDE	2158	1396	.	451	285	26	.	.	.	.

Origin / consignment Origine / provenance SITC	Quantity 1000 kg EUR 10	Deutschland	France	Italia	Nederland	Belg.-Lux.	UK	Ireland	Danmark	Ελλάδα
Quantités										
232.72										
720 CHINA	82	79	.	.	3	.	.	.	.	.
728 SOUTH KOREA	15	9	6	.	.	.	.	.	.	.
800 AUSTRALIA	115	85	.	6	20	.	.	.	2	.
1000 **WORLD**	60107	35229	4765	1276	9530	448	7781	9	1069	.
1010 INTRA-EC	43870	26044	4729	446	4154	383	7437	8	669	.
1011 EXTRA-EC	16236	9185	37	830	5375	65	344	.	400	.
1020 CLASS 1	10675	6289	24	361	3345	33	246	.	377	.
1021 EFTA COUNTR.	1956	1445	13	40	85	4	4	.	365	.
1030 CLASS 2	4758	2185	13	422	2018	33	80	.	7	.
1031 ACP (63)	137	37	.	.	68	2	30	.	.	.
1040 CLASS 3	805	711	.	48	12	.	18	.	16	.
232.91 VEGETABLE SAPS AND EXTRACTS; PECTIC SUBSTANCES, PECTINATES AND PECTATES; AGAR-AGAR AND OTHER MUCILAGES AND THICKENERS DERIVED FROM VEGETABLE PRODUCTS										
DE: BREAKDOWN BY COUNTRIES INCOMPLETE FOR SAPS AND EXTRACTS OF LIQUORICE										
DK: NO BREAKDOWN BY COUNTRIES FOR DRY PECTIC SUBSTANCES, PECTINATES AND PECTATES										
001 FRANCE	4683	1345	.	385	1099	739	751	.	324	40
002 BELG.-LUXBG.	99	49	10	5	19	.	10	5	1	.
003 NETHERLANDS	2088	1044	141	96	.	161	597	4	7	38
004 FR GERMANY	3256	.	883	493	607	264	373	14	348	274
005 ITALY	3072	1104	461	.	144	425	577	4	356	1
006 UTD. KINGDOM	874	155	64	11	170	40	.	420	9	5
007 IRELAND	629	45	373	16	.	2	192	.	.	1
008 DENMARK	3606	1393	591	300	363	152	650	136	.	19
009 GREECE	140	5	19	.	1	.	5	.	110	.
030 SWEDEN	26	2	14	.	6	1	.	.	3	.
032 FINLAND	13	.	.	2	.	.	3	.	8	.
036 SWITZERLAND	1434	717	197	58	86	66	206	.	96	8
038 AUSTRIA	251	221	4	1	20	.	4	.	.	1
040 PORTUGAL	1239	25	52	.	395	10	152	.	605	.
042 SPAIN	3480	549	758	105	10	22	1707	.	323	6
048 YUGOSLAVIA	2	.	.	.	2	.	.	.	.	.
052 TURKEY	745	.	24	72	450	11	118	.	70	.
056 SOVIET UNION	52	52	.	.	.	.	.	.	.	.
204 MOROCCO	1194	37	21	120	.	.	1016	.	.	.
302 CAMEROON	2	.	2	.	.	.	.	.	.	.
322 ZAIRE	9	3	3	1	.	1	1	.	.	.
346 KENYA	73	28	7	17	2	3	12	.	4	.
350 UGANDA	10	3	4	1	.	1	1	.	.	.
352 TANZANIA	30	.	.	.	.	.	30	.	.	.
366 MOZAMBIQUE	922	.	.	.	.	.	922	.	.	.
390 SOUTH AFRICA	308	121	10	98	.	.	79	.	.	.
400 USA	2090	770	75	36	447	174	351	113	117	7
404 CANADA	32	24	.	.	2	.	6	.	.	.
412 MEXICO	10	.	.	.	.	.	10	.	.	.
421 BELIZE	850	.	.	.	.	.	850	.	.	.
484 VENEZUELA	49	13	.	.	.	.	36	.	.	.
508 BRAZIL	3388	492	214	.	.	.	2682	.	.	.
612 IRAQ	150	70	78	.	2	.	.	.	.	.
616 IRAN	304	117	13	.	2	4	108	.	60	.
624 ISRAEL	244	9	35	63	26	1	24	.	86	.
662 PAKISTAN	6184	2732	242	248	892	156	1220	.	686	8
664 INDIA	11058	5754	1452	1339	466	41	1821	.	146	39
669 SRI LANKA	27	23	.	.	.	.	4	.	.	.
700 INDONESIA	31	1	.	.	3	.	27	.	.	.
706 SINGAPORE	22	17	.	.	.	.	5	.	.	.
708 PHILIPPINES	1225	82	10	.	.	.	1133	.	.	.
720 CHINA	1132	728	306	20	14	5	53	.	6	.
728 SOUTH KOREA	100	77	3	4	2	.	13	.	.	1
732 JAPAN	111	37	5	5	4	2	35	12	11	.
736 TAIWAN	35	4	24	.	1	.	5	.	1	.
800 AUSTRALIA	67	.	.	14	.	4	49	.	.	.
977 SECRET CTRS.	335	335	.	.	.	.	.	.	.	.
1000 **WORLD**	55784	18213	6104	3520	5235	2283	15892	711	3378	448
1010 INTRA-EC	18441	5139	2542	1306	2402	1781	3154	585	1156	376
1011 EXTRA-EC	37007	12738	3563	2215	2833	502	12737	125	2222	72
1020 CLASS 1	9815	2481	1139	390	1422	289	2713	125	1233	23
1021 EFTA COUNTR.	2984	980	267	61	509	77	368	.	712	10
1030 CLASS 2	25992	9462	2118	1804	1397	208	9972	.	983	48
1031 ACP (63)	995	34	23	19	2	5	908	.	4	.
1040 CLASS 3	1198	794	306	20	14	5	53	.	6	.
232.92 VEGETABLE MATERIALS, WHETHER OR NOT PUT UP ON A LAYER OR BETWEEN TWO LAYERS OF OTHER MATERIAL, OF A KIND USED PRIMARILY AS STUFFING OR AS PADDING (E.G., KAPOK, VEGETABLE HAIR AND EEL-GRASS)										
001 FRANCE	43	36	.	.	1	6	.	.	.	.
204 MOROCCO	3602	103	3112	244	14	87	28	.	.	14
669 SRI LANKA	206	.	88	.	.	.	118	.	.	.
680 THAILAND	893	.	335	176	60	5	129	.	.	188
1000 **WORLD**	4945	199	3574	449	104	103	301	1	.	214
1010 INTRA-EC	140	76	10	27	2	11	6	1	.	7
1011 EXTRA-EC	4806	123	3564	422	103	92	295	.	.	207

Origin / consignment Origine / provenance CTCI	Value 1000 ECU EUR 10	Deutschland	France	Italia	Nederland	Belg.-Lux.	UK	Ireland	Danmark	Ελλάδα
Valeurs										
232.72										
720 CHINE	382	373	.	.	7	.	2	.	.	.
728 COREE DU SUD	109	14	95	.	.	.	.	.	.	.
800 AUSTRALIE	690	549	1	33	93	1	2	.	11	.
1000 **MONDE**	99342	61030	4579	2078	23171	1002	5766	20	1692	4
1010 INTRA-CE	49657	32123	4350	455	6512	760	4502	20	931	4
1011 EXTRA-CE	49684	28906	229	1623	16659	242	1264	.	761	.
1020 CLASSE 1	34028	20216	117	694	11336	128	879	.	658	.
1021 A E L E	4710	3674	57	95	246	17	24	.	597	.
1030 CLASSE 2	14602	7814	112	830	5300	113	354	.	79	.
1031 ACP (63)	483	151	2	3	189	2	136	.	.	.
1040 CLASSE 3	1054	876	.	99	24	.	31	.	24	.
232.91 SUCS,EXTRAITS VEGETAUX;MAT.PECTIQ.AGAR-AG.										
DE: VENTILATION PAR PAYS INCOMPLETE POUR LES SUCS ET EXTRAITS DE REGLISSE										
DK: PAS DE VENTILATION PAR PAYS POUR LES MATIERES PECTIQUES, PECTINATES ET PECTATES, A L'ETAT SEC										
001 FRANCE	21291	6665	.	4098	4044	2078	2681	.	1215	510
002 BELG.-LUXBG.	734	473	42	43	101	.	46	20	8	1
003 PAYS-BAS	7370	4480	493	338	.	699	968	11	58	323
004 RF ALLEMAGNE	29475	.	11276	4529	5793	1878	2445	231	2037	1286
005 ITALIE	10825	3443	2386	.	706	1053	1572	32	1553	80
006 ROYAUME-UNI	4416	1077	378	990	771	285	.	727	74	114
007 IRLANDE	23042	1719	20722	111	.	11	431	.	1	47
008 DANEMARK	21356	8217	3137	1763	2231	860	4002	1055	1	93
009 GRECE	572	18	27	.	5	.	3	.	519	.
030 SUEDE	726	33	528	3	121	18	.	.	23	.
032 FINLANDE	109	.	.	7	1	.	26	.	75	.
036 SUISSE	7627	4003	846	1171	418	202	443	1	463	80
038 AUTRICHE	395	307	9	6	25	2	19	.	3	24
040 PORTUGAL	5329	111	267	.	1649	49	477	.	2776	.
042 ESPAGNE	15440	3835	2977	984	69	60	5821	.	1643	51
048 YOUGOSLAVIE	204	93	.	.	111	.	.	.	.	.
052 TURQUIE	3283	.	1179	216	1186	42	342	.	316	.
056 U.R.S.S.	124	124	.	.	.	.	.	.	.	.
204 MAROC	4553	485	182	1397	.	.	2489	.	.	.
302 CAMEROUN	1505	.	1505	.	.	.	.	.	.	.
322 ZAIRE	224	75	74	42	.	11	22	.	.	.
346 KENYA	2988	682	287	993	93	141	564	.	206	22
350 OUGANDA	176	51	84	18	.	18	5	.	.	.
352 TANZANIE	359	.	.	.	.	.	359	.	.	.
366 MOZAMBIQUE	262	.	.	.	.	.	262	.	.	.
390 AFR. DU SUD	728	307	31	237	.	.	153	.	.	.
400 ETATS-UNIS	17157	6466	590	222	5295	989	2368	442	701	84
404 CANADA	610	511	.	.	36	.	63	.	.	.
412 MEXIQUE	128	.	28	.	4	2	94	.	.	.
421 BELIZE	256	.	.	.	.	.	256	.	.	.
484 VENEZUELA	477	140	.	.	.	.	337	.	.	.
508 BRESIL	1529	251	168	.	9	19	1082	.	.	.
612 IRAK	524	244	276	.	4	.	.	.	.	.
616 IRAN	988	301	50	.	7	14	351	.	265	.
624 ISRAEL	789	51	93	55	91	6	135	3	355	.
662 PAKISTAN	5597	2551	230	283	786	150	1194	.	692	11
664 INDE	16888	4939	2860	1786	2804	44	4291	.	134	30
669 SRI LANKA	104	29	.	.	.	.	75	.	.	.
700 INDONESIE	366	13	.	.	51	.	302	.	.	.
706 SINGAPOUR	309	274	7	.	8	.	20	.	.	.
708 PHILIPPINES	4904	347	38	.	.	.	4519	.	.	.
720 CHINE	3710	2430	927	86	20	17	198	.	32	.
728 COREE DU SUD	5459	3559	679	886	101	.	215	.	12	7
732 JAPON	1036	313	95	74	86	20	220	69	153	6
736 T'AI-WAN	168	57	26	1	7	.	58	.	19	.
800 AUSTRALIE	5395	.	.	380	.	492	4509	.	14	.
977 SECRET	889	889	.	.	.	.	.	.	.	.
1000 **MONDE**	231127	59645	52643	20751	26676	9161	43542	2590	13348	2771
1010 INTRA-CE	119082	26093	38461	11872	13651	6863	12148	2076	5463	2455
1011 EXTRA-CE	111155	32663	14180	8880	13025	2298	31394	515	7884	316
1020 CLASSE 1	58079	15992	6522	3300	8999	1873	14465	512	6170	246
1021 A E L E	14226	4466	1650	1187	2217	271	988	1	3341	105
1030 CLASSE 2	49167	14063	6732	5472	4006	407	16732	3	1682	70
1031 ACP (63)	5652	809	2073	1052	93	170	1227	.	206	22
1040 CLASSE 3	3911	2609	927	107	20	18	198	.	32	.
232.92 MAT. VEGETALES PR REMBOURRAGE (KAPOK,CRIN)										
001 FRANCE	123	100	.	.	4	19	.	.	.	.
204 MAROC	1062	36	864	105	6	31	10	.	.	10
669 SRI LANKA	234	.	99	.	.	.	135	.	.	.
680 THAILANDE	1282	.	457	259	88	7	175	.	.	296
1000 **MONDE**	2885	163	1487	373	119	69	344	3	.	327
1010 INTRA-CE	201	113	26	5	5	31	5	3	.	13
1011 EXTRA-CE	2685	51	1462	367	114	38	339	.	.	314

Origin / consignment Origine / provenance SITC	Quantity 1000 kg EUR 10	Deutschland	France	Italia	Nederland	Belg.-Lux.	UK	Ireland	Danmark	Ελλάδα
292.92										
1030 CLASS 2	4781	123	3560	420	84	92	295	.	.	207
292.93 VEGETABLE MATERIALS OF A KIND USED PRIMARILY IN BRUSHES OR BROOMS (E.G., SORGHO, PIASSAVA, COUCH-GRASS AND ISTLE), WHETHER OR NOT IN BUNDLES OR HANKS										
002 BELG.-LUXBG.	51	1	14	.	21	.	4	6	4	1
003 NETHERLANDS	226	64	8	.	.	99	12	.	43	.
004 FR GERMANY	84	.	44	4	31	2	1	.	2	.
005 ITALY	397	21	374	.	.	2	.	.	.	.
048 YUGOSLAVIA	1396	.	20	1376	.	.	.	.	.	.
064 HUNGARY	2485	.	189	2292	.	.	.	4	.	.
204 MOROCCO	306	.	301	4	1	.	.	.	.	.
264 SIERRA LEONE	1118	350	68	.	157	30	499	6	8	.
400 USA	60	35	.	.	.	.	25	.	.	.
412 MEXICO	1203	649	201	174	94	31	27	.	22	5
416 GUATEMALA	42	4	28	9	1	.	.	.	.	.
508 BRAZIL	317	98	1	.	66	20	129	.	3	.
664 INDIA	1091	102	252	49	171	114	381	4	8	10
669 SRI LANKA	506	43	8	.	.	60	395	.	.	.
700 INDONESIA	261	173	.	.	26	.	59	.	3	.
1000 W O R L D	9691	1566	1520	3912	582	368	1533	54	141	15
1010 INTRA-EC	798	67	440	7	52	104	17	40	50	1
1011 EXTRA-EC	8881	1479	1070	3904	530	264	1515	14	91	14
1020 CLASS 1	1509	37	20	1377	2	.	25	.	48	.
1030 CLASS 2	4889	1441	861	236	529	264	1490	10	44	14
1031 ACP (63)	1134	360	71	.	160	30	499	6	8	.
1040 CLASS 3	2486	1	189	2292	.	.	.	4	.	.
292.98 VEGETABLE MATERIALS AND VEGETABLE PRODUCTS, N.E.S. **DK: NO BREAKDOWN BY COUNTRIES**										
001 FRANCE	12197	3252	.	719	558	3142	4513	.	.	13
002 BELG.-LUXBG.	368	245	59	1	63	.	.	.	.	.
003 NETHERLANDS	2613	2032	20	.	.	519	39	1	.	2
004 FR GERMANY	2286	.	148	92	1956	85	1	.	.	2
005 ITALY	2957	52	2859	.	21	15	.	.	.	10
006 UTD. KINGDOM	300	2	2	1	84	1	.	210	.	.
007 IRELAND	6832	202	356	.	.	.	6274	.	.	.
024 ICELAND	1035	49	183	.	11	.	774	18	.	.
028 NORWAY	356	115	1	.	20	.	220	.	.	.
036 SWITZERLAND	94	76	.	1	14	.	3	.	.	.
042 SPAIN	3357	102	560	8	.	68	2619	.	.	.
052 TURKEY	2305	6	24	50	.	2203	.	.	.	22
202 CANARY ISLES	1500	.	.	.	.	.	1500	.	.	.
220 EGYPT	47	.	32	2	2	.	5	.	.	6
276 GHANA	76	.	.	.	.	76	.	.	.	.
302 CAMEROON	100	.	.	.	.	100	.	.	.	.
346 KENYA	1360	.	10	.	1350	.	.	.	.	.
400 USA	184	13	1	.	125	15	30	.	.	.
404 CANADA	65	.	.	.	.	.	57	8	.	.
412 MEXICO	24	4	.	6	6	.	8	.	.	.
504 PERU	2786	24	32	1379	148	1083	120	.	.	.
512 CHILE	5069	46	1401	.	.	.	3622	.	.	.
612 IRAQ	300	.	.	.	.	300	.	.	.	.
616 IRAN	40	23	17	.	.	.	.	.	.	.
662 PAKISTAN	4213	22	305	800	3075	3	8	.	.	.
664 INDIA	16302	980	2130	2764	10336	50	36	.	.	6
666 BANGLADESH	73	.	.	.	.	.	73	.	.	.
669 SRI LANKA	1414	849	.	54	15	100	396	.	.	.
700 INDONESIA	704	.	704	.	.	.	.	.	.	.
701 MALAYSIA	1201	1175	26	.	.	.	.	.	.	.
708 PHILIPPINES	3758	.	3655	.	.	.	84	19	.	.
720 CHINA	646	21	39	.	197	384	4	.	.	1
728 SOUTH KOREA	233	4	9	1	1	215	3	.	.	.
732 JAPAN	65	11	10	3	6	8	15	12	.	.
800 AUSTRALIA	1460	.	.	.	.	.	1460	.	.	.
977 SECRET CTRS.	12122	.	.	.	.	.	.	.	12122	.
1000 W O R L D	89891	9944	12805	5904	18042	8370	21925	267	12122	512
1010 INTRA-EC	27858	6089	3456	813	2683	3761	10828	211	.	27
1011 EXTRA-EC	49902	3855	9349	5092	15358	4609	11097	57	.	485
1020 CLASS 1	9244	547	912	66	175	2293	5191	38	.	22
1021 EFTA COUNTR.	1638	252	315	1	44	.	1008	18	.	.
1030 CLASS 2	39443	3218	8349	5026	14987	1932	5899	19	.	13
1031 ACP (63)	1549	7	10	.	1350	175	7	.	.	.
1040 CLASS 3	1219	91	89	.	197	384	7	.	.	451

Origin / consignment Origine / provenance CTCI	Value 1000 ECU EUR 10	Deutschland	France	Italia	Nederland	Belg.-Lux.	UK	Ireland	Danmark	Ελλάδα
292.92										
1030 CLASSE 2	2671	51	1456	364	109	38	339	.	.	314
292.93 MAT.VEG.PR FAB.BALAIS(SORGHO,PIASSAVA ETC)										
002 BELG.-LUXBG.	131	2	15	.	83	.	10	6	9	6
003 PAYS-BAS	521	133	10	.	.	227	48	.	103	.
004 RF ALLEMAGNE	426	.	245	20	127	8	15	.	11	.
005 ITALIE	421	16	393	.	.	12	.	.	.	.
048 YOUGOSLAVIE	680	.	12	668	.	.	.	.	.	.
064 HONGRIE	1177	.	131	1042	.	.	.	4	.	.
204 MAROC	215	.	205	3	7	.	.	.	.	.
264 SIERRA LEONE	569	174	49	.	75	16	242	4	9	.
400 ETATS-UNIS	194	165	.	.	.	.	29	.	.	.
412 MEXIQUE	5782	3037	911	903	465	168	147	.	122	29
416 GUATEMALA	187	15	134	36	2	.	.	.	.	.
508 BRESIL	679	218	1	.	127	50	276	.	7	.
664 INDE	1045	91	231	46	166	111	376	4	8	12
669 SRI LANKA	569	42	7	.	.	60	460	.	.	.
700 INDONESIE	522	349	.	.	43	.	123	.	7	.
1000 M O N D E	13425	4335	2369	2742	1132	664	1727	69	340	47
1010 INTRA-CE	1572	151	663	38	210	249	75	56	124	6
1011 EXTRA-CE	11843	4184	1695	2705	922	415	1652	13	216	41
1020 CLASSE 1	964	177	12	674	9	.	29	.	63	.
1030 CLASSE 2	9697	4004	1552	988	913	415	1623	8	153	41
1031 ACP (63)	637	218	63	.	85	16	242	4	9	.
1040 CLASSE 3	1179	2	131	1042	.	.	.	4	.	.
292.98 MATIERES VEGETALES ET PROD.D'ORIG.VEG.,NDA **DK: PAS DE VENTILATION PAR PAYS**										
001 FRANCE	1540	420	.	238	123	330	407	.	.	22
002 BELG.-LUXBG.	147	67	52	6	20	.	2	.	.	.
003 PAYS-BAS	412	214	10	1	.	126	56	1	.	2
004 RF ALLEMAGNE	520	.	111	126	249	29	2	.	.	3
005 ITALIE	198	15	172	.	6	1	.	.	.	4
006 ROYAUME-UNI	119	1	7	10	29	1	.	66	.	5
007 IRLANDE	2385	51	72	.	.	1	2261	.	.	.
024 ISLANDE	304	18	61	.	10	.	208	7	.	.
028 NORVEGE	263	69	21	.	9	.	164	.	.	.
036 SUISSE	791	748	.	2	10	2	31	.	.	.
042 ESPAGNE	638	125	37	40	2	105	329	.	.	.
052 TURQUIE	2834	16	81	130	.	2600	.	.	.	7
202 CANARIES	387	.	.	.	.	.	387	.	.	.
220 EGYPTE	156	.	32	8	2	.	5	.	.	109
276 GHANA	299	.	.	.	.	299	.	.	.	.
302 CAMEROUN	176	.	.	.	.	176	.	.	.	.
346 KENYA	171	.	7	.	164	.	.	.	.	.
400 ETATS-UNIS	341	49	10	.	114	44	123	1	.	.
404 CANADA	109	.	.	.	.	.	99	10	.	.
412 MEXIQUE	383	59	2	136	97	2	87	.	.	.
504 PEROU	1807	23	26	838	153	673	94	.	.	.
512 CHILI	2106	63	1103	.	.	.	940	.	.	.
612 IRAK	678	.	.	.	.	678	.	.	.	.
616 IRAN	143	76	67	.	.	.	.	.	.	.
662 PAKISTAN	3009	17	187	523	2262	8	12	.	.	.
664 INDE	5592	329	1297	1911	1938	26	85	.	.	6
666 BANGLA DESH	165	.	.	.	.	.	165	.	.	.
669 SRI LANKA	221	103	.	33	5	20	60	.	.	.
700 INDONESIE	515	.	515	.	.	.	.	.	.	.
701 MALAYSIA	270	255	15	.	.	.	.	.	.	.
708 PHILIPPINES	2202	.	1865	.	.	.	290	46	.	.
720 CHINE	1546	74	120	.	41	1273	32	.	.	6
728 COREE DU SUD	669	12	76	8	9	500	58	.	.	6
732 JAPON	836	199	196	40	74	83	204	38	.	2
800 AUSTRALIE	1072	.	.	6	.	.	1066	.	.	.
977 SECRET	8376	.	.	.	.	.	.	.	8376	.
1000 M O N D E	42144	3231	6348	4117	5406	6997	7271	169	8376	231
1010 INTRA-CE	5369	792	441	381	427	491	2734	67	.	36
1011 EXTRA-CE	28398	2438	5905	3736	4979	6506	4537	102	.	195
1020 CLASSE 1	7358	1329	459	220	219	2834	2232	56	.	9
1021 A E L E	1441	860	136	2	29	2	405	7	.	.
1030 CLASSE 2	19286	1004	5220	3517	4719	2399	2259	46	.	122
1031 ACP (63)	707	7	7	.	164	474	55	.	.	.
1040 CLASSE 3	1756	105	226	.	41	1273	46	.	.	65

Origin / consignment Origine / provenance SITC	Quantity EUR 10	1000 kg Deutschland	France	Italia	Nederland	Belg.-Lux.	UK	Ireland	Danmark	Quantités Ελλάδα
322.10 ANTHRACITE, WHETHER OR NOT PULVERIZED, BUT NOT AGGLOMERATED										
001 FRANCE	63533	23		10407	245	39637	4737	3788	4696	.
002 BELG.-LUXBG.	118837	2790	12916	.	1015	.	97508	4605	3	.
003 NETHERLANDS	131643	2621	1976	.	.	69562	55238	2246	.	.
004 FR GERMANY	1740143	.	416211	10982	96637	805187	400101	7502	3523	.
006 UTD. KINGDOM	356511	58932	166761	1131	55638	55965	.	18076	8	.
007 IRELAND	1412	.	.	.	.	.	1412	.	.	.
028 NORWAY	4044	1003	.	.	.	.	3041	.	.	.
030 SWEDEN	2850	.	.	.	.	.	2850	.	.	.
042 SPAIN	16293	.	.	.	.	16293	.	.	.	.
056 SOVIET UNION	179320	4220	43129	37701	.	74044	20226	.	.	.
204 MOROCCO	19013	.	1150	.	.	.	17863	.	.	.
240 NIGER	2340	.	.	.	.	.	2340	.	.	.
355 SEYCHELLES	800	.	.	.	.	.	800	.	.	.
390 SOUTH AFRICA	623592	465	360386	50036	59117	78682	52789	22117	.	.
400 USA	98880	70	68843	.	11825	12396	5658	2	86	.
404 CANADA	871	.	.	.	.	.	871	.	.	.
690 VIETNAM	24242	.	3193	.	.	21049	.	.	.	.
720 CHINA	149928	316	98871	.	.	43918	6823	.	.	.
800 AUSTRALIA	2923	.	2923	.	.	.	.	.	.	.
1000 **W O R L D**	3538364	71048	1176820	110257	224502	1216802	672255	58364	8316	.
1010 INTRA-EC	2412596	64366	598302	22519	153561	970378	558995	36245	8230	.
1011 EXTRA-EC	1125770	6683	578519	87737	70942	246424	113260	22119	86	.
1020 CLASS 1	749980	2043	432176	50036	70942	107370	65208	22119	86	.
1021 EFTA COUNTR.	7424	1508	25	.	.	.	5891	.	.	.
1030 CLASS 2	22256	103	1150	.	.	.	21003	.	.	.
1031 ACP (63)	3243	103	.	.	.	.	3140	.	.	.
1040 CLASS 3	353534	4537	145193	37701	.	139054	27049	.	.	.
322.20 OTHER COAL, WHETHER OR NOT PULVERIZED, BUT NOT AGGLOMERATED D.K: NO BREAKDOWN BY COUNTRIES FOR COAL, OTHER THAN DRY STEAM, COKING AND ANTHRACITE										
001 FRANCE	509539	364705	.	102282	8	28490	3605	10449	.	.
002 BELG.-LUXBG.	560284	331691	187704	28781	4323	.	4806	2925	52	.
003 NETHERLANDS	1734582	54980	17631	1421465	.	154681	62513	22800	512	.
004 FR GERMANY	5933847	.	3414046	386188	739630	1367967	11354	15606	56	.
006 UTD. KINGDOM	3329835	784656	1574108	111	328612	118285	.	511280	12783	.
007 IRELAND	2752	.	.	.	.	.	2752	.	.	.
008 DENMARK	3511	.	.	.	.	.	.	3511	.	.
028 NORWAY	139755	117610	.	.	.	4428	17717	.	.	.
048 YUGOSLAVIA	5728	.	.	5728	.	.	.	.	.	.
056 SOVIET UNION	355658	82896	55120	104833	.	93756	4160	1510	2035	11348
058 GERMAN DEM.R	41039	.	.	20	.	.	41019	.	.	.
060 POLAND	9200837	2039575	2481383	2209488	1008251	228977	509252	656971	66940	.
062 CZECHOSLOVAK	220517	165658	.	.	53545	.	.	.	20	1294
068 BULGARIA	21653	.	.	.	.	21533	.	.	.	120
070 ALBANIA	11265	11265	.	.	.	.	.	.	.	.
204 MOROCCO	13665	.	13665	.	.	.	.	.	.	.
390 SOUTH AFRICA	12139249	2356122	4242319	3033664	259398	1924219	3683	41	.	319803
400 USA	20379101	1595399	4313387	7075093	3553850	2387104	1045867	142849	70700	194852
404 CANADA	937231	779853	.	70011	83037	4316	4	.	.	.
480 COLOMBIA	3719	3719	.	.	.	.	.	.	.	.
632 SAUDI ARABIA	5000	.	.	.	.	.	5000	.	.	.
664 INDIA	1753	1753	.	.	.	.	.	.	.	.
720 CHINA	2262	.	2262	.	.	.	.	.	.	.
800 AUSTRALIA	7717843	361220	2269418	1227528	1482369	401770	1975538	.	.	.
977 SECRET CTRS.	8375587	.	.	.	.	.	.	.	8375587	.
1000 **W O R L D**	71646743	9051123	18571055	15665615	7512068	6735524	3687271	1367947	8528684	527456
1010 INTRA-EC	12074389	1536032	5193488	1938827	1071575	1669422	85031	566571	13403	40
1011 EXTRA-EC	51196768	7515091	13377567	13726788	6440493	5066103	3602239	801376	139695	527416
1020 CLASS 1	41319242	5210225	10825125	11412300	5378696	4721837	3042809	142895	70700	514655
1021 EFTA COUNTR.	140086	117622	.	276	43	4428	17717	.	.	.
1030 CLASS 2	24262	5472	13665	125	.	.	5000	.	.	.
1040 CLASS 3	9853262	2299393	2538777	2314362	1061796	344266	554430	658481	68995	12762
322.30 LIGNITE, WHETHER OR NOT PULVERIZED, BUT NOT AGGLOMERATED										
004 FR GERMANY	209215	.	6029	646	88535	112832	1173	.	.	.
038 AUSTRIA	8909	8909	.	.	.	.	.	.	.	.
048 YUGOSLAVIA	42616	.	.	42616	.	.	.	.	.	.
058 GERMAN DEM.R	2339	.	.	.	.	927	1412	.	.	.
062 CZECHOSLOVAK	2628014	2628014	.	.	.	.	.	.	.	.
400 USA	2823	2742	.	40	.	.	40	1	.	.
1000 **W O R L D**	2895370	2639788	6030	44081	88707	113801	2833	126	4	.
1010 INTRA-EC	209787	25	6030	646	88707	112873	1381	125	.	.
1011 EXTRA-EC	2685582	2639763	.	43435	.	927	1452	1	4	.
1020 CLASS 1	54450	11749	.	42656	.	.	40	1	4	.
1021 EFTA COUNTR.	8913	8909	.	.	.	.	.	.	4	.
1040 CLASS 3	2631132	2628014	.	779	.	927	1412	.	.	.
322.40 PEAT, WHETHER OR NOT COMPRESSED INTO BALES, BUT NOT AGGLOMERATED										
002 BELG.-LUXBG.	5746	28	5507	50	161	.	.	.	.	.
003 NETHERLANDS	109084	2222	23342	625	.	80829	241	.	168	1657

Origin / consignment Origine / provenance CTCI	Value EUR 10	1000 ECU Deutschland	France	Italia	Nederland	Belg.-Lux.	UK	Ireland	Danmark	Valeurs Ελλάδα
322.10 ANTHRACITE, MEME PULVERISE, SF AGGLOMERES										
001 FRANCE	8718	1		1166	36	5617	719	575	604	.
002 BELG.-LUXBG.	16843	249	1587	.	75	.	14364	568	.	.
003 PAYS-BAS	18314	181	277	.	.	9296	8189	371	.	.
004 RF ALLEMAGNE	262905	.	59526	2026	14090	123502	62086	1173	502	.
006 ROYAUME-UNI	24816	3796	12823	122	2966	3147	.	1960	2	.
007 IRLANDE	167	.	.	.	.	.	167	.	.	.
028 NORVEGE	737	294	.	.	.	.	443	.	.	.
030 SUEDE	468	.	.	.	.	.	468	.	.	.
042 ESPAGNE	4514	.	.	.	.	4514	.	.	.	.
056 U.R.S.S.	21947	252	6340	4693	.	7602	3060	.	.	.
204 MAROC	2770	.	177	.	.	.	2593	.	.	.
240 NIGER	342	.	.	.	.	.	342	.	.	.
355 SEYCHELLES	126	.	.	.	.	.	126	.	.	.
390 AFR. DU SUD	47292	50	26915	3655	4641	4687	5014	2330	.	.
400 ETATS-UNIS	8032	35	5262	.	1596	727	387	.	25	.
404 CANADA	133	.	.	.	.	.	133	.	.	.
690 VIET-NAM	3213	.	491	.	.	2722	.	.	.	.
720 CHINE	22124	41	15589	.	.	5313	1181	.	.	.
800 AUSTRALIE	226	.	226	.	.	.	.	.	.	.
1000 **M O N D E**	443801	4940	129274	11681	23408	167136	99270	6978	1134	.
1010 INTRA-CE	331830	4227	74270	3314	17172	141565	85525	4648	1109	.
1011 EXTRA-CE	111874	713	55004	8348	6237	25571	13748	2330	25	.
1020 CLASSE 1	61444	418	32407	3655	6237	9928	6444	2330	25	.
1021 A E L E	1249	334	4	.	.	.	911	.	.	.
1030 CLASSE 2	3239	1	177	.	.	.	3061	.	.	.
1031 ACP (63)	469	1	.	.	.	.	468	.	.	.
1040 CLASSE 3	47291	293	22421	4693	.	15644	4240	.	.	.
322.20 AUTRES HOUILLES, M.PULVERIS.,SF AGGLOMERES D.K: PAS DE VENTILATION PAR PAYS POUR LES HOUILLES, AUTRES QUE MAIGRES, A COKE ET ANTHRACITES										
001 FRANCE	44163	33967	.	6574	.	1886	342	1394	.	.
002 BELG.-LUXBG.	33465	23276	7650	1682	394	.	322	136	5	.
003 PAYS-BAS	188443	2517	1339	169987	.	5676	3504	3361	57	.
004 RF ALLEMAGNE	457677	.	241455	45918	59668	107218	917	2492	9	.
006 ROYAUME-UNI	205283	43323	87001	12	18909	8582	.	46607	849	.
007 IRLANDE	281	.	.	.	.	.	281	.	.	.
008 DANEMARK	336	.	.	.	.	.	.	336	.	.
028 NORVEGE	8602	7356	.	.	.	234	1012	.	.	.
048 YOUGOSLAVIE	320	.	.	320	.	.	.	.	.	.
056 U.R.S.S.	20829	3347	4108	6257	.	5980	354	130	120	533
058 RD.ALLEMANDE	1223	.	.	2	.	.	1221	.	.	.
060 POLOGNE	560830	113871	137460	137780	62959	14825	33766	55651	4516	.
062 TCHECOSLOVAQ	14406	10240	.	.	4037	.	.	.	1	128
068 BULGARIE	1582	.	.	.	.	1570	.	.	.	12
070 ALBANIE	557	557	.	.	.	.	.	.	.	.
204 MAROC	2180	.	2180	.	.	.	.	.	.	.
390 AFR. DU SUD	608476	109810	196597	154120	12126	116026	196	6	.	19587
400 ETATS-UNIS	1450112	114946	290536	492136	269854	176697	74332	12086	3999	15526
404 CANADA	68161	55730	.	5209	6820	400	2	.	.	.
480 COLOMBIE	362	362	.	.	.	.	.	.	.	.
632 ARABIE SAOUD	281	.	.	.	.	.	281	.	.	.
664 INDE	169	169	.	.	.	.	.	.	.	.
720 CHINE	153	.	153	.	.	.	.	.	.	.
800 AUSTRALIE	529666	23103	151969	77495	104819	29137	143143	.	.	.
977 SECRET	446139	.	.	.	.	.	.	.	446139	.
1000 **M O N D E**	4641758	542575	1120460	1097525	539592	468235	259675	122201	455698	35797
1010 INTRA-CE	927682	103083	337446	224173	78972	123384	5366	54326	921	11
1011 EXTRA-CE	3267956	439492	783014	873352	460620	344870	254309	67875	8638	35786
1020 CLASSE 1	2665360	310945	639102	729302	393624	322495	218696	12094	3999	35113
1021 A E L E	6628	7357	.	22	3	234	1012	.	.	.
1030 CLASSE 2	3004	531	2180	12	.	.	281	.	.	.
1040 CLASSE 3	599594	128016	141733	144039	66996	22375	35342	55781	4639	673
322.30 LIGNITES, MEME PULVERISES, SF AGGLOMERES										
004 RF ALLEMAGNE	10660	.	202	46	4814	5504	94	.	.	.
038 AUTRICHE	395	395	.	.	.	.	.	.	.	.
048 YOUGOSLAVIE	1622	.	.	1622	.	.	.	.	.	.
058 RD.ALLEMANDE	140	.	.	.	.	36	104	.	.	.
062 TCHECOSLOVAQ	67132	67132	.	.	.	.	.	.	.	.
400 ETATS-UNIS	223	193	.	11	.	.	19	.	.	.
1000 **M O N D E**	80267	67726	203	1709	4823	5542	249	14	1	.
1010 INTRA-CE	10723	4	203	46	4823	5507	126	14	.	.
1011 EXTRA-CE	69545	67722	.	1663	.	36	123	.	1	.
1020 CLASSE 1	2243	590	.	1633	.	.	19	.	1	.
1021 A E L E	396	395	.	.	.	.	.	.	1	.
1040 CLASSE 3	67302	67132	.	30	.	36	104	.	.	.
322.40 TOURBE,M.COMPRIMEE EN BALLES,SF AGGLOMERES										
002 BELG.-LUXBG.	427	3	401	8	15	.	.	.	.	.
003 PAYS-BAS	3113	97	957	70	.	1654	31	.	17	287

Origin / consignment — Origine / provenance — SITC — Quantity — 1000 kg — Quantités

SITC	EUR 10	Deutschland	France	Italia	Nederland	Belg.-Lux.	UK	Ireland	Danmark	Ελλάδα
322.40										
004 FR GERMANY	464563	.	83457	40336	313509	26560	40	.	507	154
006 UTD. KINGDOM	4807	89	3615	235	21	.	.	630	17	.
007 IRELAND	144764	.	6470	.	934	.	137360	.	.	.
008 DENMARK	2177	26	.	22	1402	30	697	.	.	.
030 SWEDEN	15214	153	.	.	1653	.	1042	.	12366	.
032 FINLAND	19963	59	330	.	15304	7	1084	.	3179	.
038 AUSTRIA	3731	552	1	3146	.	.	.	.	.	32
048 YUGOSLAVIA	3692	.	.	3692	.	.	.	.	.	.
056 SOVIET UNION	128526	39369	26487	15025	7198	17246	10994	.	5415	6792
060 POLAND	6286	2442	21	2953	.	268	568	.	.	34
1000 W O R L D	910339	45073	149617	67162	340197	125055	152208	652	21667	8708
1010 INTRA-EC	731635	2375	122519	41649	316027	107534	138357	652	692	1830
1011 EXTRA-EC	178704	42698	27098	25513	24171	17521	13851	.	20975	6879
1020 CLASS 1	42924	785	569	6844	16973	7	2169	.	15545	32
1021 EFTA COUNTR.	39184	785	539	3152	16973	7	2151	.	15545	32
1040 CLASS 3	135569	41836	26529	18669	7198	17514	11561	.	5415	6847
323.11 BRIQUETTES, OVOIDS AND SIMILAR SOLID FUELS MANUFACTURED FROM COAL										
001 FRANCE	31047	.	.	1291	.	10685	19071	.	.	.
002 BELG.-LUXBG.	12126	.	8166	.	3952	.	8	.	.	.
003 NETHERLANDS	11610	24	.	.	.	1080	10506	.	.	.
004 FR GERMANY	215515	.	92474	140	4316	74491	44087	.	7	.
005 ITALY	2732	.	2732	.	.	.	.	.	.	.
056 SOVIET UNION	927	.	.	.	.	.	927	.	.	.
060 POLAND	16466	.	.	.	.	.	16466	.	.	.
390 SOUTH AFRICA	48867	.	48867	.	.	.	.	.	.	.
400 USA	3090	.	.	.	2	.	2021	.	.	1067
1000 W O R L D	343902	65	152238	1662	8269	86257	94113	37	145	1116
1010 INTRA-EC	273765	25	103371	1431	8267	86257	74232	37	145	.
1011 EXTRA-EC	70136	40	48867	230	2	.	19881	.	.	1116
1020 CLASS 1	52294	40	48867	230	2	.	2088	.	.	1067
1040 CLASS 3	17842	.	.	.	.	.	17793	.	.	49
323.12 LIGNITE, AGGLOMERATED										
003 NETHERLANDS	4313	.	26	.	.	2267	.	2020	.	.
004 FR GERMANY	274296	.	121335	27831	19105	89790	.	5635	10600	.
058 GERMAN DEM.R	70153	.	1452	4088	3961	20039	2150	7322	31141	.
062 CZECHOSLOVAK	12541	12521	.	.	.	.	.	.	20	.
1000 W O R L D	363403	12607	123257	32004	23259	112420	3069	15006	41781	.
1010 INTRA-EC	280187	80	121805	27856	19219	92063	680	7684	10600	.
1011 EXTRA-EC	83216	12527	1452	4148	4040	20357	2189	7322	31181	.
1040 CLASS 3	83032	12521	1452	4088	3961	20357	2150	7322	31181	.
323.13 PEAT, AGGLOMERATED										
003 NETHERLANDS	827	20	22	198	.	521	23	.	.	43
004 FR GERMANY	190512	.	143	5144	180009	5216	.	.	.	.
007 IRELAND	7066	.	.	.	.	.	7066	.	.	.
008 DENMARK	187	.	.	.	.	.	81	.	.	106
1000 W O R L D	199727	28	361	5382	180644	5771	7336	55	1	149
1010 INTRA-EC	198893	20	360	5382	180009	5738	7190	45	.	149
1011 EXTRA-EC	835	8	1	.	635	34	146	10	1	.
1020 CLASS 1	796	8	1	.	635	6	133	10	1	.
1021 EFTA COUNTR.	796	8	1	.	635	6	133	10	1	.
323.21 COKE AND SEMI-COKE (INCLUDING CHAR) OF COAL, WHETHER OR NOT AGGLOMERATED; RETORT CARBON										
001 FRANCE	492010	254274	.	63725	17076	125378	1613	.	26844	3100
002 BELG.-LUXBG.	255993	104520	113603	129	22532	.	9200	.	4992	1017
003 NETHERLANDS	620925	101765	213012	25	.	304189	500	.	1434	.
004 FR GERMANY	2921645	.	1076678	30486	333846	1433508	32482	4205	9562	876
005 ITALY	15640	.	.	.	.	.	39	.	.	15601
006 UTD. KINGDOM	269327	69218	444	36	130744	56510	.	2073	10302	.
008 DENMARK	4087	4087	.	.	.	.	.	.	.	.
028 NORWAY	3083	.	.	.	3083	.	.	.	.	.
030 SWEDEN	8283	.	.	.	.	8283	.	.	.	.
042 SPAIN	26924	.	.	.	26924	.	.	.	.	.
060 POLAND	50554	11091	.	.	13034	.	.	.	8	26821
062 CZECHOSLOVAK	35588	33177	.	.	.	.	.	.	.	2411
390 SOUTH AFRICA	11644	.	.	.	10606	1000	.	38	.	.
400 USA	92184	63292	.	.	14	27454	17	.	1407	.
404 CANADA	9356	1002	.	3	.	8351	.	.	.	.
732 JAPAN	706790	40413	.	.	6306	1717	658355	.	.	.
1000 W O R L D	5524843	683028	1403736	94435	564164	1966389	702206	6329	54549	50007
1010 INTRA-EC	4579623	533884	1403736	94400	504199	1919585	43834	6278	53133	20584
1011 EXTRA-EC	945221	149164	.	35	59965	46805	658372	51	1416	29413
1020 CLASS 1	858655	104896	.	35	46931	46805	658372	38	1407	181
1021 EFTA COUNTR.	11598	188	.	32	3083	8283	.	.	.	.
1040 CLASS 3	86555	44268	.	.	13034	.	.	13	8	29232

Origin / consignment — Origine / provenance — CTCI — Value — 1000 ECU — Valeurs

CTCI	EUR 10	Deutschland	France	Italia	Nederland	Belg.-Lux.	UK	Ireland	Danmark	Ελλάδα
322.40										
004 RF ALLEMAGNE	23702	.	8781	5332	7124	2357	9	.	70	29
006 ROYAUME-UNI	468	7	365	28	1	.	.	60	7	.
007 IRLANDE	19335	.	503	.	168	.	18664	.	.	.
008 DANEMARK	295	7	.	5	186	5	92	.	.	.
030 SUEDE	1879	48	.	.	302	.	201	.	1328	.
032 FINLANDE	2063	11	117	.	1150	1	262	.	522	.
038 AUTRICHE	286	69	2	207	.	.	.	.	.	8
048 YOUGOSLAVIE	255	.	.	255	.	.	.	.	.	.
056 U.R.S.S.	8780	2832	1864	1129	358	904	676	.	403	614
060 POLOGNE	581	194	2	306	.	26	49	.	.	4
1000 M O N D E	61368	3275	13035	7430	9307	4955	20006	63	2349	948
1010 INTRA-CE	47404	115	11019	5477	7494	4025	18797	63	94	320
1011 EXTRA-CE	13964	3160	2017	1953	1813	930	1210	.	2255	628
1020 CLASSE 1	4526	129	149	463	1454	1	472	.	1850	8
1021 A E L E	4253	129	138	208	1454	1	465	.	1850	8
1040 CLASSE 3	9421	3027	1868	1490	358	929	726	.	403	620
323.11 BRIQUETTES,BOULETS,ETC.OBTENUS D.L'HOUILLE										
001 FRANCE	4495	.	.	170	.	1407	2918	.	.	.
002 BELG.-LUXBG.	1170	.	1040	.	128	.	2	.	.	.
003 PAYS-BAS	1835	4	.	.	.	32	1799	.	.	.
004 RF ALLEMAGNE	30588	.	13166	20	625	9567	7209	.	1	.
005 ITALIE	358	.	358	.	.	.	.	.	.	.
056 U.R.S.S.	152	.	.	.	.	.	152	.	.	.
060 POLOGNE	1559	.	.	.	.	.	1559	.	.	.
390 AFR. DU SUD	2084	.	2084	.	.	.	.	.	.	.
400 ETATS-UNIS	259	.	.	.	.	.	129	.	.	130
1000 M O N D E	42677	14	16648	201	753	11007	13887	6	27	134
1010 INTRA-CE	38547	4	14563	192	753	11007	11996	6	26	.
1011 EXTRA-CE	4128	10	2084	8	.	.	1891	.	1	134
1020 CLASSE 1	2378	10	2084	8	.	.	145	.	1	130
1040 CLASSE 3	1750	.	.	.	.	.	1746	.	.	4
323.12 AGGLOMERES DE LIGNITE										
003 PAYS-BAS	362	.	2	.	.	237	.	123	.	.
004 RF ALLEMAGNE	21844	.	9337	3244	1426	6477	.	464	896	.
058 RD.ALLEMANDE	3999	.	113	403	142	1183	152	336	1670	.
062 TCHECOSLOVAQ	892	891	.	.	.	.	.	.	1	.
1000 M O N D E	27268	896	9487	3658	1584	7921	230	926	2568	.
1010 INTRA-CE	22314	5	9374	3247	1435	6714	53	590	896	.
1011 EXTRA-CE	4955	891	113	410	149	1207	177	336	1672	.
1040 CLASSE 3	4916	891	113	403	142	1207	152	336	1672	.
323.13 AGGLOMERES DE TOURBE										
003 PAYS-BAS	168	5	5	34	.	115	3	.	.	6
004 RF ALLEMAGNE	5804	.	17	475	5196	116	.	.	.	.
007 IRLANDE	666	.	.	.	.	.	666	.	.	.
008 DANEMARK	220	.	.	.	.	.	10	.	.	210
1000 M O N D E	7045	10	44	521	5292	247	709	4	1	217
1010 INTRA-CE	6896	5	43	521	5196	231	680	3	.	217
1011 EXTRA-CE	148	5	.	.	96	16	29	1	1	.
1020 CLASSE 1	147	5	.	.	96	15	29	1	1	.
1021 A E L E	147	5	.	.	96	15	29	1	1	.
323.21 COKES,SEMI-COKES DE HOUILLE;CHARBON CORNUE										
001 FRANCE	55360	30524	.	8889	1814	9545	215	.	3840	533
002 BELG.-LUXBG.	29936	10918	14403	23	2442	.	1310	.	647	193
003 PAYS-BAS	63605	8973	26633	4	.	27776	49	.	168	.
004 RF ALLEMAGNE	350409	.	132709	5748	52563	154422	2612	515	1669	171
005 ITALIE	1742	.	.	.	.	.	5	.	.	1737
006 ROYAUME-UNI	19436	5105	70	7	9270	3472	.	351	1161	.
008 DANEMARK	251	251	.	.	.	.	.	.	.	.
028 NORVEGE	254	.	.	.	254	.	.	.	.	.
030 SUEDE	247	.	.	.	.	247	.	.	.	.
042 ESPAGNE	2531	.	.	.	2531	.	.	.	.	.
060 POLOGNE	2909	610	.	.	706	.	.	.	.	1593
062 TCHECOSLOVAQ	2993	2614	.	.	.	.	.	.	.	379
390 AFR. DU SUD	970	.	.	.	890	76	.	4	.	.
400 ETATS-UNIS	6129	4279	.	.	4	1658	9	.	179	.
404 CANADA	559	54	.	6	.	499	.	.	.	.
732 JAPON	75865	3120	.	.	528	130	72087	.	.	.
1000 M O N D E	613272	68473	173815	14700	71002	197827	76286	871	7684	4634
1010 INTRA-CE	520739	55771	173815	14671	66089	195217	4191	866	7485	2634
1011 EXTRA-CE	92535	10703	.	29	4913	2609	72095	6	180	2000
1020 CLASSE 1	86629	7478	.	29	4207	2609	72095	4	179	28
1021 A E L E	549	25	.	23	254	247	.	.	.	.
1040 CLASSE 3	5903	3224	.	.	706	.	.	1	.	1972

Origin / consignment Origine / provenance SITC	Quantity 1000 kg EUR 10	Deutschland	France	Italia	Nederland	Belg.-Lux.	UK	Ireland	Danmark	Quantités Ελλάδα
322.22 COKE AND SEMI-COKE (INCLUDING CHAR) OF LIGNITE OR OF PEAT, WHETHER OR NOT AGGLOMERATED										
004 FR GERMANY	6442	.	4426	1035	206	629	.	.	146	.
058 GERMAN DEM.R	7752			2894		4858	.	.	.	.
800 AUSTRALIA	733	610	97	.	26	.	.	.	.	.
1000 **W O R L D**	17091	1107	4544	4029	247	6515	.	219	148	282
1010 **INTRA-EC**	8283	497	4447	1126	206	1642	.	219	146	.
1011 **EXTRA-EC**	8810	610	98	2903	41	4874	.	.	2	282
1020 CLASS 1	796	610	98	9	41		.	.	2	36
1040 CLASS 3	8014	.	.	2894	.	4874	.	.	.	246
333.00 PETROLEUM OILS, CRUDE, AND CRUDE OILS OBTAINED FROM BITUMINOUS MINERALS **DE: BREAKDOWN BY COUNTRIES INCOMPLETE**										
001 FRANCE	198047	.	.	198047	.	.	.	.	.	.
002 BELG.-LUXBG.	49245			.	49245	.	.	.	.	.
003 NETHERLANDS	5141189	272637	1195	.	.	144747	19000	.	76610	.
004 FR GERMANY	1801		89	.	.	23	.	.	1689	.
005 ITALY	245631	228958	16673	.	.	.	.	.	.	.
006 UTD. KINGDOM	38126795	14301178	8621193	651108	7306336	3882396	.	900456	2464128	.
008 DENMARK	854707		310163		323998		220546	.	.	.
028 NORWAY	16044424	3801297	1837978	186984	3219476	570386	6428303	.	.	.
058 SOVIET UNION	22655989	4372885	4839032	7380319	2301103	837923	1490255	.	772902	661570
060 POLAND	35849								35849	
208 ALGERIA	13716200	3718384	5501201	1802985	2198907	204	238617	.	.	255902
212 TUNISIA	1419237	210455	264269	739838				.	.	204675
216 LIBYA	33085213	10415293	3368416	10804331	3948777	2021162	929243	129237	61600	1407154
220 EGYPT	9686513	673344	1691125	7114261	139948	.	67835	.	.	.
272 IVORY COAST	47695	.	.	47695	.	.	.	.	.	.
284 BENIN	32376				32376					
288 NIGERIA	27717504	7467050	8451974	5317403	2865909	1454212	1891501	.	269455	.
302 CAMEROON	2286290	382804	945336		723613	79624	154913	.	.	.
314 GABON	1720567	41667	654883	303921	180522	99523	440051	.	.	.
318 CONGO	615128	256019	64393	294716				.	.	.
330 ANGOLA	1116681			50665	654073	145073	268870	.	.	.
412 MEXICO	9410377	81448	3267847	2604642	2666829	142655	646956	.	.	.
448 CUBA	67248					67248		.	.	.
464 JAMAICA	2208	.	.	.	.	2208	.	.	.	.
472 TRINIDAD,TOB	277250	.	.	277250	.	.	.	.	.	.
476 NL ANTILLES	214886	.	.	.	.	.	214886	.	.	.
484 VENEZUELA	10098791	4919330	580234	2330701	354408	757629	1156489	.	.	.
608 SYRIA	2084057	566968	782754	509793		52265	103717	.	.	68560
612 IRAQ	12645662	1471726	1890689	4815828	560184	1457602	618446	.	.	1831187
616 IRAN	26609742	2065777	4168795	12073694	6796888	382310	510341	.	125337	486600
632 SAUDI ARABIA	50793080	7014860	14607045	12685055	1999073	2446819	5616012	35276	359000	6029940
636 KUWAIT	4044763	306009		233043	2266973	24548	133182	.	1081008	.
644 QATAR	2662184	736796	835520	724255	306032	59581		.	.	.
647 U.A.EMIRATES	10584823	1427613	5311675	1518492	669514	574660	1082869	.	.	.
649 OMAN	2275661	202260	826276	148887	433001	250329	204281	.	64833	145794
664 INDIA	205706	.	.	.	205706	.	.	.	.	.
700 INDONESIA	496321				71269	79674	345378	.	.	.
977 SECRET CTRS.	277940	277940	.	.	.	.	.	.	.	.
1000 **W O R L D**	302922773	65212698	68836753	72813910	40274160	15532800	22781691	1064969	5312410	11091382
1010 **INTRA-EC**	39990414	14802773	8949313	849154	7679579	4027166	239546	900456	2542427	.
1011 **EXTRA-EC**	262654420	50131986	59889440	71964755	32594581	11505634	22542145	164513	2769984	11091382
1020 CLASS 1	16044424	3801297	1837978	186984	3219476	570386	6428303	.	.	.
1021 EFTA COUNTR.	16044424	3801297	1837978	186984	3219476	570386	6428303	.	.	.
1030 CLASS 2	223850910	41957804	53212430	64397452	27074002	10030077	14623587	164513	1961233	10429812
1031 ACP (63)	32699017	8147540	10116586	6240984	3802420	1635567	2486465	.	269455	.
1040 CLASS 3	22759088	4372885	4839032	7380319	2301103	905171	1490255	.	808751	661570
334.00 SHIPS' STORES										
1000 **W O R L D**	90	90	.	.	.	.	.	.	.	.
334.11 MOTOR SPIRIT (GASOLINE), INCLUDING AVIATION SPIRIT										
001 FRANCE	471542	280798		136886	11	48367	432			5048
002 BELG.-LUXBG.	691766	431778	61371	54644	64785		72615	1154	5170	249
003 NETHERLANDS	4592734	2515243	624954	23539		1017225	361942	403	46627	2801
004 FR GERMANY	183400		35223	13	85770	5797	38016	2303	15447	831
005 ITALY	1140962	58133	894658		2855	25941	133930		20984	4561
006 UTD. KINGDOM	1691151	460319	341200	23750	139109	94652		601403	30717	1
008 DENMARK	1699	1698					1			
009 GREECE	24275		24275							
028 NORWAY	65142									
030 SWEDEN	349957	27120				18	10		322809	
032 FINLAND	433547	196724	29144		12950	36148	48585		109996	
038 AUSTRIA	9439	9437					2			
048 YUGOSLAVIA	85376		38643	46733						
052 TURKEY	45418		24983	20435						
056 SOVIET UNION	15443	3290				12153				
062 CZECHOSLOVAK	51672	51672								
064 HUNGARY	4589	4589								
066 ROMANIA	314491	190674	61704	30615	31498					
204 MOROCCO	8240	8240								

Origin / consignment Origine / provenance CTCI	Value 1000 ECU EUR 10	Deutschland	France	Italia	Nederland	Belg.-Lux.	UK	Ireland	Danmark	Valeurs Ελλάδα
323.22 COKES ET SEMI-COKES DE LIGNITE ET D.TOURBE										
004 RF ALLEMAGNE	1470	.	1046	196	55	152	.	.	21	.
058 RD.ALLEMANDE	475			283		192	.	.	.	.
800 AUSTRALIE	150	128	17	.	5	.	.	.	.	.
1000 **M O N D E**	2294	167	1072	494	68	383	.	38	22	50
1010 **INTRA-CE**	1600	40	1052	207	55	187	.	38	21	.
1011 **EXTRA-CE**	694	128	19	287	13	196	.	.	1	50
1020 CLASSE 1	169	128	19	4	13		.	.	1	4
1040 CLASSE 3	525	.	.	283	.	196	.	.	.	46
333.00 HUILES BRUTES DE PETROLE OU MINER.BITUMEUX **DE: VENTILATION PAR PAYS INCOMPLETE**										
001 FRANCE	50884	.	.	50884	.	.	.	.	.	.
002 BELG.-LUXBG.	12990			.	12990	.	.	.	.	.
003 PAYS-BAS	98013	45302	418	.	.	27975	4773	.	19545	.
004 RF ALLEMAGNE	290		14		.	7	.	.	269	.
005 ITALIE	60865	58764	2101							
006 ROYAUME-UNI	9875742	3685084	2296486	167812	1862176	1002392	.	232046	627746	.
008 DANEMARK	221738		82508		81334		57896	.	.	.
028 NORVEGE	4242733	1005163	496150	46945	838623	156501	1699351	.	.	.
058 U.R.S.S.	5508643	1066793	1192958	1799735	555649	196606	356203	.	186364	154335
060 POLOGNE	8865								8865	
208 ALGERIE	3977531	1068869	1592522	525728	653196	59	63826	.	.	73329
212 TUNISIE	353847	51070	65722	180161				.	.	56894
216 LIBYE	8676419	2732645	919345	2805384	1044020	505276	240483	36122	14762	378382
220 EGYPTE	2232305	155633	398256	1625833	36444	.	16139	.	.	.
272 COTE IVOIRE	11634	.	.	11634	.	.	.	.	.	.
284 BENIN	6083				6083					
288 NIGERIA	7201360	1960013	2194442	1390441	743085	372878	469481	.	71020	.
302 CAMEROUN	587397	98034	243609		188134	18543	39077	.	.	.
314 GABON	404322	9096	162138	67978	41453	20213	103444	.	.	.
318 CONGO	135098	55591	16372	63135				.	.	.
330 ANGOLA	275575			12867	160117	35126	67465	.	.	.
412 MEXIQUE	2002685	16820	714390	548064	560688	27774	134949	.	.	.
448 CUBA	9636	.	.	.	.	9636	.	.	.	.
464 JAMAIQUE	541	.	.	.	.	541	.	.	.	.
472 TRINIDAD,TOB	74616	.	.	74616	.	.	.	.	.	.
476 ANTILLES NL	54978	.	.	.	.	.	54978	.	.	.
484 VENEZUELA	2048950	1162756	99079	392590	69336	126362	198827	.	.	.
608 SYRIE	440545	117698	161564	108168		11295	19822	.	.	21998
612 IRAK	3341578	391189	501037	1233710	143075	379751	157006	.	.	535810
616 IRAN	6460861	503047	1047227	2892452	1662065	95321	115329	.	29403	116017
632 ARABIE SAOUD	12607732	1683905	3785537	3207405	512007	593989	1392737	8971	88790	1334391
636 KOWEIT	972550	71977	.	54768	540904	6017	31906	.	266978	.
644 QATAR	727698	200182	235878	196351	78469	16818		.	.	.
647 EMIRATS ARAB	2776648	370648	1413452	398393	175989	151315	266851	.	.	.
649 OMAN	607145	54494	228591	35014	115757	69439	55009	.	15746	33095
664 INDE	56673				56673			.	.	.
700 INDONESIE	133301	.	.	.	19810	24302	89189	.	.	.
977 SECRET	70688	70688	.	.	.	.	.	.	.	.
1000 **M O N D E**	76329168	16635463	17851795	17890067	10158080	3848139	5634745	277140	1329487	2704252
1010 **INTRA-CE**	10320523	3789150	2383527	218698	1956499	1030375	62670	232046	847560	.
1011 **EXTRA-CE**	65937955	12775624	15468268	17671371	8201580	2817764	5572075	45094	681927	2704252
1020 CLASSE 1	4242734	1005163	496150	46945	838623	156502	1699351	.	.	.
1021 A E L E	4242733	1005163	496150	46945	838623	156501	1699351	.	.	.
1030 CLASSE 2	56168078	10703668	13779160	15824691	6907308	2455020	3516521	45094	486699	2549917
1031 ACP (63)	8421048	2122734	2616560	1607803	978755	412174	612002	.	71020	.
1040 CLASSE 3	5527144	1066793	1192958	1799735	555649	206242	356203	.	195229	154335
334.00 PROVISIONS DE BORD										
1000 **M O N D E**	58	58	.	.	.	.	.	.	.	.
334.11 ESSENCES POUR MOTEURS, YC POUR L'AVIATION										
001 FRANCE	163139	96180		48157	2	16425	87			2288
002 BELG.-LUXBG.	235050	147804	20452	18950	21171		24424	373	1797	79
003 PAYS-BAS	1536265	831468	211030	8179		340760	126929	148	16842	909
004 RF ALLEMAGNE	61465		12110	14	27076	3044	12872	825	5238	286
005 ITALIE	382972	20204	299003		1071	8167	45120		7657	1750
006 ROYAUME-UNI	578989	155491	115961	7972	45145	31798		212645	9975	2
008 DANEMARK	580	580								
009 GRECE	8853		8853							
028 NORVEGE	21850								21850	
030 SUEDE	116389	9532				13	2		106842	
032 FINLANDE	138488	60308	9374		4364	11854	16172		36416	
038 AUTRICHE	3268	3262	1				5			
048 YOUGOSLAVIE	28216		12320	15896						
052 TURQUIE	13101		7346	5755						
056 U.R.S.S.	5210	1041				4169				
062 TCHECOSLOVAQ	14091	14091								
064 HONGRIE	1423	1423								
066 ROUMANIE	102532	60785	21067	9582	11098					
204 MAROC	2809	2809								

Origin / consignment Origine / provenance SITC	Quantity 1000 kg EUR 10	Deutschland	France	Italia	Nederland	Belg.-Lux.	UK	Ireland	Danmark	Ελλάδα
334.11										
208 ALGERIA	41252	1387	39865	.	.	.	.	.	.	.
228 MAURITANIA	1209	1209	.	.	.	.	.	.	.	.
288 NIGERIA	2168	.	.	2168	.	.	.	.	.	.
400 USA	35206	28	.	15	29	5	221	2	.	34906
448 CUBA	4372	4372	.	.	.	.	.	.	.	.
453 BAHAMAS	5091	.	.	.	5091	.	.	.	.	.
529 FALKLAND IS.	1602	.	.	.	.	.	1602	.	.	.
624 ISRAEL	57882	.	57882	.	.	.	.	.	.	.
636 KUWAIT	11228	.	.	11228	.	.	.	.	.	.
720 CHINA	7487	7487	.	.	.	.	.	.	.	.
958 NOT DETERMIN	12645	.	.	.	10212	2433	.	.	.	.
1000 W O R L D	10361279	4254273	2233918	350027	352309	1242639	657559	605265	616892	48397
1010 INTRA-EC	8797528	3747968	1981680	238832	292530	1191882	606936	605263	118945	13492
1011 EXTRA-EC	1551108	506305	252238	111195	49568	48324	50623	2	497947	34906
1020 CLASS 1	1024375	233384	92786	67183	12978	36171	49018	2	497947	34906
1021 EFTA COUNTR.	858087	233281	29145	.	12950	36167	48597	.	497947	.
1030 CLASS 2	128678	10837	97748	13397	5091	.	1605	.	.	.
1031 ACP (63)	8468	1209	.	2168	5091	.	.	.	.	.
1040 CLASS 3	398055	262085	61704	30615	31498	12153	.	.	.	.
334.12 SPIRIT-TYPE (GASOLINE-TYPE) JET FUEL										
001 FRANCE	76971	76971	.	.	.	.	.	.	.	.
002 BELG.-LUXBG.	89567	87040	.	.	.	.	.	.	2527	.
003 NETHERLANDS	269574	108758	.	.	.	3406	1964	.	155448	.
004 FR GERMANY	5745	.	.	.	.	.	.	.	5745	.
030 SWEDEN	1982	.	.	.	.	.	.	.	1982	.
056 SOVIET UNION	1191	.	.	.	.	1191	.	.	.	.
1000 W O R L D	445030	272770	.	.	.	4597	1964	.	165699	.
1010 INTRA-EC	441858	272770	.	.	.	3406	1964	.	163718	.
1011 EXTRA-EC	3173	.	.	.	.	1191	.	.	1982	.
1020 CLASS 1	1982	.	.	.	.	.	.	.	1982	.
1021 EFTA COUNTR.	1982	.	.	.	.	.	.	.	1982	.
1040 CLASS 3	1191	.	.	.	.	1191	.	.	.	.
334.19 OTHER LIGHT PETROLEUM OILS AND LIGHT OILS OBTAINED FROM BITUMINOUS MINERALS (OTHER THAN CRUDE); PREPARATIONS, N.E.S. CONTAINING NOT LESS THAN 70% BY WEIGHT OF THESE OILS, THESE OILS BEING THE BASIC CONSTITUENTS OF THE PREPARATIONS										
001 FRANCE	554057	135299	.	2630	208480	87169	119270	15	1191	3
002 BELG.-LUXBG.	1588167	729170	66040	22359	701804	.	64318	155	4316	5
003 NETHERLANDS	2342087	1564903	158915	2626	.	388098	193172	193	33472	708
004 FR GERMANY	469325	.	314695	5157	91420	34230	15538	14	8113	158
005 ITALY	345091	157542	79996	.	66112	1	25190	11994	3913	343
006 UTD. KINGDOM	1035417	157319	70949	37042	557121	101570	.	82764	28649	3
007 IRELAND	237	1	.	.	1	.	235	.	.	.
008 DENMARK	12042	11941	.	.	.	.	96	.	.	3
009 GREECE	483624	20208	70609	154320	10985	226469	1033	.	.	.
028 NORWAY	516850	174908	35076	.	68122	24773	212912	.	1059	.
030 SWEDEN	238781	100155	.	6	98892	.	20500	.	19228	.
032 FINLAND	97164	68872	.	.	22380	.	.	.	5912	.
036 SWITZERLAND	52541	52	.	52487	.	1	.	.	1	.
040 PORTUGAL	64092	.	3065	12	36569	.	24446	.	.	.
042 SPAIN	645919	42182	64289	21689	258951	110486	126404	21918	.	.
048 YUGOSLAVIA	249343	13634	49942	164774	20992	.	.	.	.	1
052 TURKEY	276265	.	65724	168182	22569	.	19790	.	.	.
056 SOVIET UNION	5082853	2449414	759321	323154	1026909	65641	458414	.	.	.
058 GERMAN DEM.R	5936	.	3475	.	.	1900	.	.	561	.
060 POLAND	4406	4406	.	.	.	.	.	.	.	.
062 CZECHOSLOVAK	41312	41312	.	.	.	.	.	.	.	.
064 HUNGARY	56716	20641	.	100	35775	.	.	.	.	.
066 ROMANIA	25333	3332	.	.	21964	37	.	.	.	.
068 BULGARIA	59148	35147	.	16840	3023	4138	.	.	.	.
070 ALBANIA	35173	.	2585	32588	.	.	.	.	.	.
204 MOROCCO	109606	7920	7761	.	93925	.	.	.	.	.
208 ALGERIA	2293599	428499	355810	375962	642928	245010	245390	.	.	.
212 TUNISIA	75916	.	57652	.	.	.	18264	.	.	.
216 LIBYA	277457	24182	39029	148938	47981	.	17327	.	.	.
220 EGYPT	465989	49027	241470	18211	100365	17982	38934	.	.	.
288 NIGERIA	8818	4860	.	.	3958	.	.	.	.	.
314 GABON	76694	30202	.	.	46492	.	.	.	.	.
400 USA	141152	19006	21406	3262	24542	30308	42489	2	16	119
404 CANADA	5483	522	1548	.	.	.	3413	.	.	.
448 CUBA	285046	17600	63426	.	189657	.	14363	.	.	.
453 BAHAMAS	62472	10375	.	.	11643	.	40454	.	.	.
472 TRINIDAD,TOB	6829	1665	469	.	.	.	4695	.	.	.
476 NL ANTILLES	20125	.	.	.	17124	.	3001	.	.	.
484 VENEZUELA	292081	200938	11481	.	48828	.	30834	.	.	.
508 BRAZIL	605	.	.	.	395	.	210	.	.	.
528 ARGENTINA	9492	2513	1492	.	5487	.	.	.	.	.
608 SYRIA	14905	.	.	14905	.	.	.	.	.	.
616 IRAN	93530	22390	.	44700	26439	.	1	.	.	.
624 ISRAEL	3197	303	79	150	491	1648	.	.	.	526
632 SAUDI ARABIA	412145	20079	175845	134826	60646	.	20949	.	.	.
636 KUWAIT	1594901	339617	190394	632344	393605	6589	32352	.	.	.

Origin / consignment Origine / provenance CTCI	Value 1000 ECU EUR 10	Deutschland	France	Italia	Nederland	Belg.-Lux.	UK	Ireland	Danmark	Ελλάδα
334.11										
208 ALGERIE	13945	449	13496	.	.	.	.	.	.	.
228 MAURITANIE	398	398	.	.	.	.	.	.	.	.
288 NIGERIA	739	.	.	739	.	.	.	.	.	.
400 ETATS-UNIS	11296	32	1	21	34	18	278	1	.	10911
448 CUBA	1449	1449	.	.	.	.	.	.	.	.
453 BAHAMAS	1638	.	.	.	1638	.	.	.	.	.
529 IL. FALKLAND	736	.	.	.	.	.	736	.	.	.
624 ISRAEL	20331	.	20331	.	.	.	.	.	.	.
636 KOWEIT	3914	.	.	3914	.	.	.	.	.	.
720 CHINE	2352	2352	.	.	.	.	.	.	.	.
958 NON DETERMIN	4569	.	.	.	3716	853	.	.	.	.
1000 M O N D E	3476152	1409683	751377	119185	115315	417102	226854	213994	206618	16226
1010 INTRA-CE	2967312	1251727	667409	83271	94465	400195	209431	213992	41508	5314
1011 EXTRA-CE	504269	157956	83968	35913	17134	16055	17223	1	165108	10911
1020 CLASSE 1	332663	73159	29074	21672	4397	11885	16456	1	165108	10911
1021 A E L E	279994	73102	9375	.	4364	11867	16178	.	165108	.
1030 CLASSE 2	44547	3657	33826	4659	1638	.	767	.	.	.
1031 ACP (63)	2775	398	.	739	1638	.	.	.	.	.
1040 CLASSE 3	127056	81140	21067	9582	11098	4169	.	.	.	.
334.12 CARBUREACTEURS TYPE ESSENCE										
001 FRANCE	29706	29706	.	.	.	.	.	.	.	.
002 BELG.-LUXBG.	33889	33082	.	.	.	.	.	.	807	.
003 PAYS-BAS	91225	38741	.	.	.	1212	738	.	50534	.
004 RF ALLEMAGNE	1872	.	.	.	.	.	.	.	1872	.
030 SUEDE	647	.	.	.	.	.	.	.	647	.
056 U.R.S.S.	246	.	.	.	.	246	.	.	.	.
1000 M O N D E	157584	101529	.	.	.	1458	738	.	53859	.
1010 INTRA-CE	156691	101529	.	.	.	1212	738	.	53212	.
1011 EXTRA-CE	893	.	.	.	.	246	.	.	647	.
1020 CLASSE 1	647	.	.	.	.	.	.	.	647	.
1021 A E L E	647	.	.	.	.	.	.	.	647	.
1040 CLASSE 3	246	.	.	.	.	246	.	.	.	.
334.19 AUT.HUILES LEGERES DE PETROLE OU MINER.ETC										
001 FRANCE	181497	45521	.	1573	67713	28789	37457	6	435	3
002 BELG.-LUXBG.	528117	237552	23664	7998	232816	.	24158	53	1861	15
003 PAYS-BAS	784307	509897	55334	1564	.	126015	79433	105	11588	371
004 RF ALLEMAGNE	158387	.	99779	2841	33989	12422	6153	11	3079	113
005 ITALIE	111905	48359	30129	.	19257	1	8329	4263	1406	161
006 ROYAUME-UNI	339521	50287	23249	13022	182936	32388	.	28175	9451	13
007 IRLANDE	122	5	.	.	1	.	116	.	.	3
008 DANEMARK	3997	3953	.	.	.	.	41	.	.	.
009 GRECE	154067	5885	22991	49022	3619	72100	450	.	.	.
028 NORVEGE	165378	57408	11754	.	21381	7306	67072	.	457	.
030 SUEDE	74210	31431	.	8	30377	.	6303	.	6091	.
032 FINLANDE	31130	22161	.	.	6919	.	.	.	2050	.
036 SUISSE	17715	27	.	17683	.	3	.	.	2	.
040 PORTUGAL	19822	.	976	12	11001	.	7833	.	.	.
042 ESPAGNE	207732	13586	20191	7143	61742	37389	40062	7617	.	.
048 YOUGOSLAVIE	81282	4216	16911	53799	6356	.	.	.	.	.
052 TURQUIE	85039	.	20869	51195	7348	.	5627	.	.	.
056 U.R.S.S.	1605642	777550	237507	104157	323081	20916	142429	.	.	.
058 RD.ALLEMANDE	2114	.	1221	.	.	714	.	.	179	.
060 POLOGNE	1402	1402	.	.	.	.	.	.	.	.
062 TCHECOSLOVAQ	12556	12556	.	.	.	.	.	.	.	.
064 HONGRIE	19342	7106	.	39	12197	.	.	.	.	.
066 ROUMANIE	8713	1126	.	.	7571	16	.	.	.	.
068 BULGARIE	16745	9968	.	4705	812	1260	.	.	.	.
070 ALBANIE	12078	.	683	11395	.	.	.	.	.	.
204 MAROC	34432	2340	2034	.	30056	.	.	.	.	.
208 ALGERIE	717233	139864	110869	113060	199629	79256	74555	.	.	.
212 TUNISIE	23649	.	17765	.	.	.	5884	.	.	.
216 LIBYE	92688	7079	13843	51365	15986	.	4615	.	.	.
220 EGYPTE	145413	14690	76562	4991	31486	5796	11886	.	.	.
288 NIGERIA	2945	1704	.	.	1241	.	.	.	.	.
314 GABON	23562	9143	.	.	14419	.	.	.	.	.
400 ETATS-UNIS	70289	10022	12317	1662	9673	11595	24822	3	20	175
404 CANADA	2543	244	704	.	.	.	1595	.	.	.
448 CUBA	90574	5745	18608	.	61754	.	4467	.	.	.
453 BAHAMAS	19664	3478	.	.	3721	.	12465	.	.	.
472 TRINIDAD,TOB	3302	799	219	.	.	.	2284	.	.	.
476 ANTILLES NL	9967	.	.	.	8626	.	1341	.	.	.
484 VENEZUELA	92721	60618	5409	.	17072	.	9622	.	.	.
508 BRESIL	341	.	.	.	239	.	102	.	.	.
528 ARGENTINE	3217	870	458	.	1889	.	.	.	.	.
608 SYRIE	4436	.	.	4436	.	.	.	.	.	.
616 IRAN	28576	8021	.	11908	8647	.	.	.	.	.
624 ISRAEL	1394	146	36	62	219	706	.	.	.	223
632 ARABIE SAOUD	136711	7060	60720	44550	17611	.	6770	.	.	.
636 KOWEIT	504764	106950	60604	200162	124228	2285	10535	.	.	.

Origin / consignment Origine / provenance SITC	Quantity EUR 10	1000 kg Deutschland	France	Italia	Nederland	Belg.-Lux.	UK	Ireland	Danmark	Quantités Ελλάδα
334.10										
640 BAHRAIN	80275	6053	27222	17327		18007	11666	.	.	.
644 QATAR	31593	.	.		31593	.	.	.	.	.
647 U.A.EMIRATES	29058			29058						
656 SOUTH YEMEN	251844	28003	74882	50273	18802	.	79884	.	.	.
662 PAKISTAN	36609		18315			18294				
664 INDIA	129341	23381	83617		22343	.	.	.	.	.
732 JAPAN	1432	1244	.	1	.	.	187	.	.	.
1000 **W O R L D**	21092190	6969018	3116426	2473981	5039327	1382351	1885733	117055	106430	1869
1010 INTRA-EC	6830048	2776382	761204	224135	1635924	837537	418854	95135	79653	1222
1011 EXTRA-EC	14262139	4192636	2355221	2249844	3403403	544813	1466879	21920	26777	646
1020 CLASS 1	2289078	420577	241050	410470	553016	165568	450141	21920	26216	120
1021 EFTA COUNTR.	969486	343988	38141	52562	225962	24774	257656	.	26201	.
1030 CLASS 2	6377140	1200006	1285364	1466694	1573060	307529	543961	.	.	526
1031 ACP (63)	154813	47102	469		62093		45149	.	.	.
1040 CLASS 3	5595924	2572053	828808	372681	1277327	71717	472777	.	561	.
334.21 KEROSENE (INCLUDING KEROSENE-TYPE JET FUEL)										
001 FRANCE	177475	44106		1170	49616	674	45227	.	23664	13018
002 BELG.-LUXBG.	642238	309783	994	1064	183603		95501	.	51273	.
003 NETHERLANDS	1935649	1274674	10712	681		109038	213455	3946	323133	10
004 FR GERMANY	4062		589	166	86	284	15	1	2914	7
005 ITALY	46577	1	2277		15686		.		21987	6626
006 UTD. KINGDOM	347271	5	1874	55	25522	14664		264995	40156	.
007 IRELAND	1585						1585	.	.	.
008 DENMARK	96	23	17				56	.	.	.
028 NORWAY	100561	16610	4078			10640	20253	.	48980	.
030 SWEDEN	67863	5879					12670	.	49314	.
032 FINLAND	11848							.	11848	.
038 AUSTRIA	2585	2390			81			.		114
042 SPAIN	52778		32225				20000	.		553
056 SOVIET UNION	130115	1762					74301	54052		.
062 CZECHOSLOVAK	36827	36827						.		.
208 ALGERIA	39927	11157		221	24009		4540	.		.
216 LIBYA	21184						19000	.		2194
400 USA	30977	2004	90	409	3		19828	.	8643	.
457 VIRGIN ISLES	34000						34000	.		.
484 VENEZUELA	89628	35757			31715			.	22156	.
508 BRAZIL	15003							.	15003	.
632 SAUDI ARABIA	15			15				.		.
1000 **W O R L D**	3788393	1740979	52856	3800	330320	135412	560440	322994	619070	22522
1010 INTRA-EC	3154951	1628591	18463	3155	274513	124659	355841	268942	463126	19661
1011 EXTRA-EC	633331	112388	36394	645	55808	10640	204599	54052	155944	2861
1020 CLASS 1	266616	26886	36394	409	84	10640	72752	.	116784	667
1021 EFTA COUNTR.	182860	24882	4078		81	10640	32924	.	110141	114
1030 CLASS 2	199773	46914	.	236	55723	.	57546	.	37160	2194
1040 CLASS 3	166941	38588	.	.	.	.	74301	54052	.	.
334.29 OTHER MEDIUM PETROLEUM OILS AND MEDIUM OILS OBTAINED FROM BITUMINOUS MINERALS (OTHER THAN CRUDE); PREPARATIONS, N.E.S. CONTAINING NOT LESS THAN 70% BY WEIGHT OF THESE OILS, THESE OILS BEING THE BASIC CONSTITUENTS OF THE PREPARATIONS										
001 FRANCE	3433	1288		6	466	1661	6	.		6
002 BELG.-LUXBG.	6398	2394	21	.	3533		33	.	417	.
003 NETHERLANDS	29438	23416	34			3014	2944	.	30	.
004 FR GERMANY	7660		147	186	1026	937	1268	.	96	4000
005 ITALY	1615	17	24				1574	.	.	.
006 UTD. KINGDOM	150	49	.	1	2	18	.	80	.	.
030 SWEDEN	3321	.	.	.	3308	.	12	.	1	.
042 SPAIN	245						245	.	.	.
056 SOVIET UNION	13864	2924	.	.	10912	28	.	.	.	.
066 ROMANIA	17279	16726				553	.	.	.	.
068 BULGARIA	1593			1593			.	.	.	.
400 USA	28823	9661	9618	9293	35	153	63	.	.	.
472 TRINIDAD,TOB	3342	3342	.	.	.	.	.	.	.	.
484 VENEZUELA	81176	81176	.	.	.	.	.	.	.	.
508 BRAZIL	68853		.	68853	.	.	.	.	.	.
958 NOT DETERMIN	1911	.	.	.	1911	.	.	.	.	.
1000 **W O R L D**	269335	141192	9846	79932	21194	6363	6180	80	542	4006
1010 INTRA-EC	48718	27165	225	193	5027	5630	5850	80	542	4006
1011 EXTRA-EC	218707	114027	9621	79739	14256	733	330	.	1	.
1020 CLASS 1	32596	9859	9618	9293	3343	153	329	.	1	.
1021 EFTA COUNTR.	3529	198			3308		22	.	1	.
1030 CLASS 2	153376	84518	3	68853	2	.	.	.	.	.
1031 ACP (63)	3343	3342	1							
1040 CLASS 3	32735	19650	.	1593	10912	580	.	.	.	.
334.30 GAS OILS										
001 FRANCE	1455157	1098834		295627	479	41080	16455	.	.	2682
002 BELG.-LUXBG.	3623020	2438296	359349	19918	747748		57028	484	.	197
003 NETHERLANDS	10072201	6790685	375605	1570		2672002	189918	123	42293	5
004 FR GERMANY	335850		185895	2608	59659	77299	3674	79	4227	2409
005 ITALY	427561	173404	232082	.	596	.	19584	.	.	1895

Origin / consignment Origine / provenance CTCI	Value EUR 10	1000 ECU Deutschland	France	Italia	Nederland	Belg.-Lux.	UK	Ireland	Danmark	Valeurs Ελλάδα
334.10										
640 BAHREIN	26698	2020	9589	5608		5870	3611	.	.	.
644 QATAR	10409	.	.		10409	.	.	.	.	.
647 EMIRATS ARAB	9460			9460						
656 YEMEN DU SUD	79504	9276	21710	15920	6189	.	26407	.	.	.
662 PAKISTAN	11340		5908			5432				
664 INDE	44281	8006	29120	.	7153	.	.	.	.	.
732 JAPON	1524	1514	.	1	.	.	9	.	.	.
1000 **M O N D E**	6814527	2239593	1011557	789385	1619372	450262	626430	40233	36618	1077
1010 INTRA-CE	2261916	901458	255145	78020	540331	271715	156136	32613	27820	678
1011 EXTRA-CE	4552609	1338135	756412	713363	1079040	178548	470294	7620	8798	399
1020 CLASSE 1	756707	140613	83722	131544	174797	56293	153322	7620	8620	176
1021 A E L E	308299	111030	12730	17744	69678	7309	81208	.	8600	.
1030 CLASSE 2	2026735	382069	414670	461522	498828	99347	170076	.	.	223
1031 ACP (63)	49473	15125	219		19380		14749	.	.	.
1040 CLASSE 3	1769167	815453	258020	120296	405415	22906	146896	.	179	.
334.21 PETROLES LAMPANTS YC CARBUREACT.TYPE PETR.										
001 FRANCE	57607	14751		588	15946	326	14773	.	7126	4097
002 BELG.-LUXBG.	205397	97400	324	668	58003		31475	.	17627	.
003 PAYS-BAS	618985	403480	5311	385		34324	69160	1318	104999	8
004 RF ALLEMAGNE	1843		237	142	44	109	26	.	1276	9
005 ITALIE	16064	1	1667	.	5394	.	.	.	6993	2009
006 ROYAUME-UNI	118804	7	1414	34	7327	4622	.	91762	13638	.
007 IRLANDE	574						574	.	.	.
008 DANEMARK	120	37	17				66	.	.	.
028 NORVEGE	32235	5248	1295			3278	6617	.	15797	.
030 SUEDE	22488	2035					3942	.	16511	.
032 FINLANDE	3843							.	3843	.
038 AUTRICHE	1044	940			35			.		69
042 ESPAGNE	17665		11347				6187	.		131
056 U.R.S.S.	37078	596					22635	13847		.
062 TCHECOSLOVAQ	10718	10718						.		.
208 ALGERIE	12871	3638		65	7672		1496	.		.
216 LIBYE	6894						6284	.		610
400 ETATS-UNIS	10412	1346	54	243	9		6245	.	2515	.
457 ILES VIERGES	10424						10424	.		.
484 VENEZUELA	27881	10861			9823			.	7197	.
508 BRESIL	4960							.	4960	.
632 ARABIE SAOUD	3720			3720				.		.
1000 **M O N D E**	1221679	551061	21668	5845	104252	42703	179907	106927	202383	6933
1010 INTRA-CE	1019393	515675	8972	1818	88712	39380	116074	93080	151559	6123
1011 EXTRA-CE	202242	35386	12696	4027	17540	3280	63833	13847	50823	810
1020 CLASSE 1	87693	9572	12696	243	45	3280	22991	.	38666	200
1021 A E L E	59613	8226	1295	.	35	3278	10559	.	36151	69
1030 CLASSE 2	66753	14499	.	3784	17495	.	18207	.	12158	610
1040 CLASSE 3	47796	11314	.	.	.	.	22635	13847	.	.
334.29 AUT.HUILES MOYENNES D.PETROLE OU MINER.ETC										
001 FRANCE	1555	593		7	212	738	3	.		2
002 BELG.-LUXBG.	3063	1136	20	.	1683		24	.	200	.
003 PAYS-BAS	9820	7827	28			1241	710	.	14	.
004 RF ALLEMAGNE	2551		111	120	568	585	293	.	73	801
005 ITALIE	886	10	9				867	.	.	.
006 ROYAUME-UNI	159	107	.	3	2	8	.	39	.	.
030 SUEDE	905	.	.	1	871	.	32	.	1	.
042 ESPAGNE	157						157	.	.	.
056 U.R.S.S.	4431	971		.	3451	9	.	.	.	.
066 ROUMANIE	6166	5923		.	.	243	.	.	.	.
068 BULGARIE	704			704			.	.	.	.
400 ETATS-UNIS	20176	7881	8385	3599	29	135	145	.	.	2
472 TRINIDAD,TOB	1907	1907	.	.	.	.	.	.	.	.
484 VENEZUELA	23490	23490	.	.	.	.	.	.	.	.
508 BRESIL	23254		.	23254	.	.	.	.	.	.
958 NON DETERMIN	281	.	.	.	281	.	.	.	.	.
1000 **M O N D E**	99633	49917	8553	27688	7098	2959	2285	39	289	805
1010 INTRA-CE	18074	9675	167	130	2464	2572	1935	39	288	804
1011 EXTRA-CE	81278	40242	8386	27557	4353	387	350	.	1	2
1020 CLASSE 1	21323	7951	8385	3600	901	135	348	.	1	2
1021 A E L E	987	68	.	1	871	.	46	.	1	.
1030 CLASSE 2	48657	25398	1	23254	2	.	2	.	.	.
1031 ACP (63)	1907	1907	.							
1040 CLASSE 3	11300	6894	.	704	3451	251	.	.	.	.
334.30 GAS OILS										
001 FRANCE	435734	327348		89178	300	13029	5259	.	.	620
002 BELG.-LUXBG.	1025842	696477	100692	4707	207101		16690	129	.	46
003 PAYS-BAS	2872494	1935153	112948	787		752584	57103	42	13873	4
004 RF ALLEMAGNE	100317		56199	1633	19344	18963	2131	49	1403	595
005 ITALIE	129415	51221	67049	.	361	.	10354	.	.	430

Tab. 1 **Import** January - December 1983 Janvier - Décembre

Origin / consignment Origine / provenance SITC	Quantity 1000 kg EUR 10	Deutschland	France	Italia	Nederland	Belg.-Lux.	UK	Ireland	Danmark	Quantités Ἑλλάδα
334.30										
006 UTD. KINGDOM	3437923	518388	1352353	116990	179524	176498	.	846025	247805	340
007 IRELAND	22598	6	.	.	.	.	22592	.	.	.
008 DENMARK	79906	27477	.	.	19363	22079	10987	.	.	.
009 GREECE	18041	.	.	18038	2	.	.	.	1	.
028 NORWAY	616718	248150	102240	.	43774	37089	20000	.	165465	.
030 SWEDEN	2426488	543919	200198	18	45209	161986	168252	.	1306906	.
032 FINLAND	718436	370075	136374	.	7121	.	10500	.	194368	.
038 AUSTRIA	183	73	22	.	.	88	.	.	.	.
040 PORTUGAL	67906	.	67906	.	.	.	.	.	.	.
042 SPAIN	65552	600	24711	10000	.	27981	2260	.	.	.
048 YUGOSLAVIA	275473	105664	.	169808	1	.	.	.	.	.
052 TURKEY	2353	.	.	2352	1	.	.	.	.	.
056 SOVIET UNION	10842412	1731959	1353746	334215	4816938	1406242	999018	96695	95686	7915
058 GERMAN DEM.R	37981	.	6268	.	1	.	19734	.	11978	.
060 POLAND	176268	120871	.	.	31877	173	.	.	23347	.
062 CZECHOSLOVAK	195217	193212	.	.	2	.	.	.	3	2000
064 HUNGARY	66361	66351	.	.	3	.	.	.	7	.
066 ROMANIA	1176051	53585	72639	1049827	.	.	.	.	.	.
068 BULGARIA	40937	29642	.	3130	1	.	2250	.	.	5914
070 ALBANIA	30268	.	5724	5118	.	.	.	.	.	19426
208 ALGERIA	2707588	330849	1060311	1193320	70705	52403	.	.	.	.
240 NIGER	2382	.	2382	.	.	.	.	.	.	.
288 NIGERIA	57573	7591	6147	17117	1124	22938	2656	.	.	.
302 CAMEROON	11447	.	.	.	11447	.	.	.	.	.
314 GABON	30713	28031	2682	.	.	.	.	.	.	.
400 USA	386739	154531	61914	86430	32504	30269	2677	.	18414	.
404 CANADA	32458	2168	.	.	.	.	30290	.	.	.
412 MEXICO	26796	26796	.	.	.	.	.	.	.	.
413 BERMUDA	11439	.	11439	.	.	.	.	.	.	.
453 BAHAMAS	193112	11034	61932	89959	30187	.	.	.	.	.
472 TRINIDAD,TOB	20964	.	.	.	.	20964	.	.	.	.
476 NL ANTILLES	50635	.	4656	30921	15258	.	.	.	.	.
484 VENEZUELA	484267	30622	283716	60686	47667	.	.	.	61576	.
528 ARGENTINA	22852	.	22852	.	.	.	.	.	.	.
608 SYRIA	30130	.	.	30111	.	.	.	.	.	19
636 KUWAIT	1617452	758829	.	781443	77180	.	.	.	.	.
732 JAPAN	86	21	65	.	.	.	.	.	.	.
736 TAIWAN	10566	.	.	10566	.	.	.	.	.	.
950 STORES,PROV.	5298	5298	.	.	.	.	.	.	.	.
958 NOT DETERMIN	18927	.	.	7	9632	9288	.	.	.	.
1000 **W O R L D**	41932679	15866964	5993219	4329825	6248042	4758377	1577969	943406	2172073	42804
1010 INTRA-EC	19472251	11047089	2505283	454750	1007370	2988957	320238	846711	294326	7527
1011 EXTRA-EC	22436202	4814576	3487935	3875069	5231040	1760132	1257731	96695	1877747	35277
1020 CLASS 1	4592449	1425201	593444	268650	128611	257413	233979	.	1685151	.
1021 EFTA COUNTR.	3829786	1162217	506754	59	96104	199163	198752	.	1666737	.
1030 CLASS 2	5278261	1193755	1456115	2214129	253610	96304	2750	.	61576	22
1031 ACP (63)	316194	46659	73143	107076	42758	43902	2656	.	.	.
1040 CLASS 3	12565495	2195621	1438376	1392291	4848819	1406415	1021002	96695	131020	35256
334.40 FUEL OILS, N.E.S.										
001 FRANCE	2411389	471601	.	1233900	73135	90769	400306	138559	.	3119
002 BELG.-LUXBG.	2421110	691893	488899	83461	803916	.	275541	77181	.	219
003 NETHERLANDS	9514680	2861704	533480	129046	.	3465364	2145609	174168	200560	4749
004 FR GERMANY	1764100	.	311106	27987	154107	470569	796550	.	2861	920
005 ITALY	396358	31777	88993	.	21302	105739	132438	.	.	16109
006 UTD. KINGDOM	1959282	201941	143636	374349	226627	307738	.	684282	20509	.
007 IRELAND	429696	.	24094	.	17665	.	387937	.	.	.
008 DENMARK	440178	3871	15203	26407	.	.	342735	51962	.	.
009 GREECE	1419487	.	389500	820598	209389	.	.	.	.	.
028 NORWAY	446943	150916	126697	20140	.	.	95489	.	53701	.
030 SWEDEN	2220395	788686	.	30	40791	156297	583471	9	651111	.
032 FINLAND	74192	2	.	.	.	.	45000	.	29190	.
036 SWITZERLAND	178352	177391	685	276	.	.	.	.	.	.
040 PORTUGAL	267762	.	120547	.	30882	95333	21000	.	.	.
042 SPAIN	3406847	501985	590334	232899	440038	327345	1314246	.	.	.
046 MALTA	1358	.	.	1358	.	.	.	.	.	.
048 YUGOSLAVIA	241866	.	.	241866	.	.	.	.	.	.
052 TURKEY	506317	.	39828	290019	49127	43392	83951	.	.	.
056 SOVIET UNION	8748339	1463457	996755	1607548	2623844	1502957	444348	40580	68850	.
058 GERMAN DEM.R	1169490	.	29704	.	428453	29272	168586	.	513475	.
060 POLAND	23614	20534	.	.	.	.	.	.	3080	.
062 CZECHOSLOVAK	229642	229642	.	.	.	.	.	.	.	.
064 HUNGARY	6427	6427	.	.	.	.	.	.	.	.
066 ROMANIA	1166067	.	81870	1074037	.	.	10160	.	.	.
068 BULGARIA	447051	64621	133697	187840	.	.	34495	.	.	26398
208 ALGERIA	930093	319063	25091	62973	29596	.	493370	.	.	.
212 TUNISIA	10318	.	.	10318	.	.	.	.	.	.
216 LIBYA	1473714	119499	61878	177650	243716	122420	696425	.	.	52126
220 EGYPT	390083	.	228938	133980	.	27165	.	.	.	.
224 SUDAN	58399	.	38312	20087	.	.	.	.	.	.
228 MAURITANIA	23331	.	.	.	23331	.	.	.	.	.
264 SIERRA LEONE	13127	.	.	.	7028	.	6099	.	.	.
268 LIBERIA	32282	.	.	409	31873	.	.	.	.	.
272 IVORY COAST	17995	.	.	17995	.	.	.	.	.	.

Origin / consignment Origine / provenance CTCI	Value 1000 ECU EUR 10	Deutschland	France	Italia	Nederland	Belg.-Lux.	UK	Ireland	Danmark	Valeurs Ἑλλάδα
334.30										
006 ROYAUME-UNI	1005476	149799	389561	38460	46169	51839	.	259750	69819	79
007 IRLANDE	741	7	.	.	.	.	734	.	.	.
008 DANEMARK	23027	8068	.	.	6334	5545	3082	.	.	.
009 GRECE	6027	.	.	6026	1	.	.	.	.	.
028 NORVEGE	176419	69135	29603	.	12141	9541	7010	.	48989	.
030 SUEDE	694626	156199	54644	9	11816	46215	46231	.	379512	.
032 FINLANDE	199808	101028	37855	.	1832	.	2828	.	56265	.
038 AUTRICHE	116	28	10	.	.	76	.	.	.	.
040 PORTUGAL	18921	.	18921	.	.	.	.	.	.	.
042 ESPAGNE	16376	317	7317	3437	.	6104	1201	.	.	.
048 YOUGOSLAVIE	81589	30891	.	50698	.	.	.	.	.	.
052 TURQUIE	691	.	.	691	.	.	.	.	.	.
056 U.R.S.S.	3067388	494261	381067	98463	1355191	397859	280833	30003	27580	2131
058 RD.ALLEMANDE	12020	.	3235	.	.	.	5288	.	3497	.
060 POLOGNE	46748	31848	.	.	8804	43	.	.	6053	.
062 TCHECOSLOVAQ	51680	51278	.	.	.	.	.	.	1	401
064 HONGRIE	18457	18454	.	.	1	.	.	.	2	.
066 ROUMANIE	348141	15397	21493	311251	.	.	.	.	.	.
068 BULGARIE	11455	8575	.	832	.	.	630	.	.	1416
070 ALBANIE	9078	.	1530	1593	.	.	.	.	.	5955
208 ALGERIE	796477	95001	303927	360020	21478	16051	.	.	.	.
240 NIGER	704	.	704	.	.	.	.	.	.	.
288 NIGERIA	15681	1860	1764	4360	283	6656	758	.	.	.
302 CAMEROUN	3433	.	.	.	3433	.	.	.	.	.
314 GABON	8562	7781	781	.	.	.	.	.	.	.
400 ETATS-UNIS	115359	45903	18040	25864	9446	8910	1709	.	5487	.
404 CANADA	9899	654	.	.	.	.	9245	.	.	.
412 MEXIQUE	8143	8143	.	.	.	.	.	.	.	.
413 BERMUDES	2930	.	2930	.	.	.	.	.	.	.
453 BAHAMAS	58779	3242	16267	28687	8583	.	.	.	.	.
472 TRINIDAD,TOB	5850	.	.	.	.	5850	.	.	.	.
476 ANTILLES NL	13833	.	1396	7997	4440	.	.	.	.	.
484 VENEZUELA	139861	9230	78616	18551	14317	.	.	.	19147	.
528 ARGENTINE	5813	.	5813	.	.	.	.	.	.	.
608 SYRIE	9028	.	.	9020	.	.	.	.	.	8
636 KOWEIT	465401	215342	.	228245	21814	.	.	.	.	.
732 JAPON	318	91	227	.	.	.	.	.	.	.
736 T'AI-WAN	2774	.	.	2774	.	.	.	.	.	.
950 AVIT.SOUTAGE	1399	1399	.	.	.	.	.	.	.	.
958 NON DETERMIN	5703	.	.	2	2571	3130	.	.	.	.
1000 **M O N D E**	12024590	4534131	1714593	1293306	1755768	1342399	451103	289973	631629	11688
1010 INTRA-CE	5599074	3168071	726449	140792	279610	841962	95352	259970	85095	1773
1011 EXTRA-CE	6418413	1364660	988144	1152512	1473588	497307	355751	30003	546534	9914
1020 CLASSE 1	1316144	404247	166620	80719	35235	70847	68223	.	490253	.
1021 A E L E	1069914	326391	141037	29	25788	55834	56069	.	484766	.
1030 CLASSE 2	1537302	340601	414199	659655	74355	28557	777	.	19147	11
1031 ACP (63)	93012	12885	21517	33047	12299	12506	758	.	.	.
1040 CLASSE 3	3564969	619812	407325	412139	1363998	397903	286751	30003	37134	9904
334.40 FUEL OILS, NDA.										
001 FRANCE	463097	96328	.	230229	14445	19564	76019	26069	.	443
002 BELG.-LUXBG.	497864	141038	115913	17660	154998	.	52915	15300	.	40
003 PAYS-BAS	1876176	592277	98926	26657	.	673913	415292	32201	36164	746
004 RF ALLEMAGNE	340406	.	59582	5606	28975	92621	152959	.	523	140
005 ITALIE	79064	7947	17327	.	3804	22843	24526	.	.	2617
006 ROYAUME-UNI	398612	43149	27369	81253	41709	62271	.	138740	4121	.
007 IRLANDE	88521	.	4233	.	4075	.	80213	.	.	.
008 DANEMARK	82171	975	2684	4632	.	.	64131	9749	.	.
009 GRECE	273023	.	71981	158551	42491	.	.	.	.	.
028 NORVEGE	102692	40258	30074	4647	.	.	17758	.	9955	.
030 SUEDE	447019	165001	.	2	7886	28809	118963	17	126341	.
032 FINLANDE	14938	.	.	.	.	.	8734	.	6204	.
036 SUISSE	35663	35656	138	69	.	.	.	.	.	.
040 PORTUGAL	48979	.	24187	.	5808	15436	3546	.	.	.
042 ESPAGNE	687701	119716	120313	45429	88742	59599	253202	.	.	.
046 MALTE	238	.	.	238	.	.	.	.	.	.
048 YOUGOSLAVIE	44773	.	.	44773	.	.	.	.	.	.
052 TURQUIE	101126	.	9333	56691	10206	8484	16420	.	.	.
056 U.R.S.S.	1833541	308792	214126	340176	537947	318251	92456	7712	14081	.
058 RD.ALLEMANDE	230774	.	6122	.	84946	6110	33200	.	100396	.
060 POLOGNE	5960	5326	.	.	.	.	.	.	634	.
062 TCHECOSLOVAQ	36435	36435	.	.	.	.	.	.	.	.
064 HONGRIE	1194	1194	.	.	.	.	.	.	.	.
066 ROUMANIE	233094	.	16263	214842	.	.	2189	.	.	.
068 BULGARIE	86035	13238	27216	36090	.	.	6768	.	.	4723
208 ALGERIE	197921	69954	4582	15164	6675	.	101546	.	.	.
212 TUNISIE	2062	.	.	2062	.	.	.	.	.	.
216 LIBYE	309565	27590	12041	41226	49378	23443	145457	.	.	10430
220 EGYPTE	79631	.	48367	25853	.	5411	.	.	.	.
224 SOUDAN	10751	.	7238	3513	.	.	.	.	.	.
228 MAURITANIE	4959	.	.	.	4959	.	.	.	.	.
264 SIERRA LEONE	2439	.	.	.	1371	.	1068	.	.	.
268 LIBERIA	5696	.	.	30	5666	.	.	.	.	.
272 COTE IVOIRE	4378	.	.	4378	.	.	.	.	.	.

Origin / consignment Origine / provenance SITC	Quantity EUR 10	1000 kg Deutschland	France	Italia	Nederland	Belg.-Lux.	UK	Ireland	Danmark	Quantités Ελλάδα
334.40										
276 GHANA	109038	13097	.	.	.	.	95941	.	.	.
288 NIGERIA	1532	.	1532	.	.	.	.	.	.	.
302 CAMEROON	345704	30166	.	.	82691	52256	180591	.	.	.
314 GABON	138281	23876	5231	17850	91324	.	.	.	.	.
330 ANGOLA	208359	.	.	.	45818	115935	40000	.	6606	.
352 TANZANIA	58735	.	38622	.	.	.	20113	.	.	.
366 MOZAMBIQUE	7062	.	.	7062	.	.	.	.	.	.
372 REUNION	43877	.	.	.	43877	.	.	.	.	.
400 USA	911562	12509	194407	501337	87613	2775	72557	40364	.	.
404 CANADA	81190	.	.	400	.	.	80790	.	.	.
412 MEXICO	123359	.	.	.	123359	.	.	.	.	.
452 HAITI	24523	.	.	24523	.	.	.	.	.	.
453 BAHAMAS	256279	.	9946	152585	43381	.	50367	.	.	.
464 JAMAICA	9722	.	.	.	.	9722	.	.	.	.
472 TRINIDAD,TOB	508218	.	93805	118726	89151	81206	123326	.	.	.
476 NL ANTILLES	1346443	302339	343171	148107	110418	274405	168003	.	.	.
480 COLOMBIA	863514	.	163530	648562	51422	.	.	.	.	.
484 VENEZUELA	3450089	11530	504689	2235256	114851	141996	404856	.	36909	.
508 BRAZIL	155123	.	.	49767	.	.	105356	.	.	.
528 ARGENTINA	247652	.	20197	220489	6966	.	.	.	.	.
608 SYRIA	1246782	.	140044	1086738	.	.	20000	.	.	.
612 IRAQ	769708	.	283667	439371	.	54077	.	.	.	12593
616 IRAN	224893	.	83293	115458	26142	.	.	.	.	.
628 JORDAN	52845	.	.	52845	.	.	.	.	.	.
632 SAUDI ARABIA	263628	.	140452	64308	.	58868	.	.	.	.
636 KUWAIT	4966556	.	836484	3584567	234477	.	259889	.	51139	.
640 BAHRAIN	102717	.	76056	.	.	26661	.	.	.	.
647 U.A.EMIRATES	429900	.	55350	374550	.	.	.	.	.	.
649 OMAN	48579	.	.	.	48579	.	.	.	.	.
652 NORTH YEMEN	19782	.	19782	.	.	.	.	.	.	.
656 SOUTH YEMEN	636241	30479	92600	463056	.	50106	.	.	.	.
662 PAKISTAN	37039	.	.	37039	.	.	.	.	.	.
706 SINGAPORE	28490	.	.	.	.	.	28490	.	.	.
736 TAIWAN	13527	.	.	13527	.	.	.	.	.	.
950 STORES,PROV.	5434	5434	.	.	.	.	.	.	.	.
958 NOT DETERMIN	63045	.	998	6491	42402	13154	.	.	.	.
1000 **W O R L D**	60658277	8534441	7573310	17137784	6697292	7625811	10128310	1207105	1637991	116233
1010 **INTRA-EC**	20756281	4262787	1995112	2695747	1506141	4440179	4481116	1126152	223930	25117
1011 **EXTRA-EC**	39833517	4266221	5577200	14435546	5148749	3172478	5647193	80953	1414061	91116
1020 CLASS 1	8337059	1631491	1072500	1288324	648452	625143	2296774	40373	734002	.
1021 EFTA COUNTR.	3187647	1116997	247930	20445	71674	251630	744960	9	734002	.
1030 CLASS 2	19705827	650048	3262674	10277797	1448001	1015106	2692830	.	94653	64718
1031 ACP (63)	1570932	67139	187449	327652	368780	143473	476439	.	.	.
1040 CLASS 3	11790631	1784681	1242026	2869426	3052297	1532229	657589	40580	585405	26398
334.51	**LUBRICATING PETROLEUM OILS & OILS FROM BITUMINOUS MINERALS, OTHER HEAVY PETROL. OILS & HEAVY OILS FROM BITUM. MINERALS (NOT CRUDE), & PREPS. N.E.S. CONT. NOT LESS THAN 70% BY WEIGHT OF THESE OILS, THESE BEING THE BASIC CONSTITUENTS OF THE PREPS.**									
001 FRANCE	345121	82269	.	16448	36956	127260	64274	151	7963	9800
002 BELG.-LUXBG.	727808	25565	23253	8450	91005	.	573364	577	3268	2326
003 NETHERLANDS	413459	46604	13486	3066	.	169802	115356	638	34656	29851
004 FR GERMANY	193035	.	8273	6648	32087	68745	53278	289	20946	2769
005 ITALY	209136	29744	22552	.	43870	46406	28650	328	18657	18929
006 UTD. KINGDOM	186174	50599	10751	8993	42859	20712	.	41517	3679	7064
007 IRELAND	27124	8	3	26	1	.	27084	.	.	2
008 DENMARK	602	141	26	24	144	275	163	1	.	28
009 GREECE	24639	.	.	22738	.	.	1901	.	.	.
028 NORWAY	26025	.	2	.	.	.	25776	6	236	3
030 SWEDEN	618807	4133	5127	24	2726	155	594777	29	11835	1
036 SWITZERLAND	2942	557	291	1671	2	212	7	.	185	17
038 AUSTRIA	1564	1159	18	252	88	19	10	.	6	12
040 PORTUGAL	12775	.	4947	15	.	6802	1011	.	.	.
042 SPAIN	90051	27826	3447	15616	14843	8201	20118	.	.	.
048 YUGOSLAVIA	7436	1951	1206	3829	.	449	1	.	.	.
056 SOVIET UNION	91676	4571	6	.	4800	.	13177	.	69121	1
058 GERMAN DEM.R	2620	.	769	73	13	1609	.	.	.	156
060 POLAND	4949	2286	1198	.	184	1281	.	.	.	.
062 CZECHOSLOVAK	6106	1702	.	1	.	2538	.	.	1865	.
064 HUNGARY	3520	3411	.	50	.	.	1	.	42	16
066 ROMANIA	3100	61	.	2278	.	.	.	.	.	761
068 BULGARIA	6952	.	.	.	.	6932	.	.	.	20
212 TUNISIA	2384	.	.	.	.	.	.	.	.	2384
272 IVORY COAST	45914	.	.	.	.	.	45914	.	.	.
400 USA	142391	29257	4145	3770	13027	30581	59644	752	759	456
404 CANADA	70	21	1	1	19	14	6	.	.	8
476 NL ANTILLES	209068	7622	.	11740	27810	.	161862	.	.	32
484 VENEZUELA	53767	.	1500	.	.	4851	47436	.	.	.
508 BRAZIL	30565	7153	.	.	1764	1941	19613	.	.	194
528 ARGENTINA	3135	.	.	.	12	3123	.	.	.	.
632 SAUDI ARABIA	1580	.	1	1575	.	.	3	.	.	1
636 KUWAIT	940	.	.	.	940	.	.	.	.	.
732 JAPAN	97	7	11	14	2	41	22	.	.	.
740 HONG KONG	619	2	1	615	.	.	.	.	.	1
800 AUSTRALIA	5574	788	1	.	4290	.	486	.	.	9

Origin / consignment Origine / provenance CTCI	Value EUR 10	1000 ECU Deutschland	France	Italia	Nederland	Belg.-Lux.	UK	Ireland	Danmark	Valeurs Ελλάδα
334.40										
276 GHANA	22294	2647	.	.	.	.	19647	.	.	.
288 NIGERIA	374	.	374	.	.	.	.	.	.	.
302 CAMEROUN	68966	7130	.	.	14641	11986	35209	.	.	.
314 GABON	27932	4646	949	3264	19073	.	.	.	.	.
330 ANGOLA	42079	.	.	.	8191	24590	7991	.	1307	.
352 TANZANIE	11497	.	7277	.	.	.	4220	.	.	.
366 MOZAMBIQUE	1420	.	.	1420	.	.	.	.	.	.
372 REUNION	7494	.	.	.	7494	.	.	.	.	.
400 ETATS-UNIS	167436	2001	34150	96630	15089	437	12627	6502	.	.
404 CANADA	16371	.	.	37	.	.	16334	.	.	.
412 MEXIQUE	22755	.	.	.	22755	.	.	.	.	.
452 HAITI	4094	.	.	4094	.	.	.	.	.	.
453 BAHAMAS	46094	.	1478	26990	7602	.	10024	.	.	.
464 JAMAIQUE	1747	.	.	.	.	1747	.	.	.	.
472 TRINIDAD,TOB	89862	.	16466	21261	15326	14079	22730	.	.	.
476 ANTILLES NL	259322	71485	63133	27667	18656	49639	28742	.	.	.
480 COLOMBIE	156719	.	29845	117930	8944	.	.	.	.	.
484 VENEZUELA	604913	2742	87694	391746	19793	23850	72615	.	6473	.
508 BRESIL	30173	.	.	9354	.	.	20819	.	.	.
528 ARGENTINE	46224	.	3674	41296	1254	.	.	.	.	.
608 SYRIE	234515	.	29755	200689	.	.	4071	.	.	.
612 IRAK	160930	.	59390	87456	.	11465	.	.	.	2619
616 IRAN	43622	.	15157	23818	4647	.	.	.	.	.
628 JORDANIE	11587	.	.	11587	.	.	.	.	.	.
632 ARABIE SAOUD	58477	.	29510	13409	.	15558	.	.	.	.
636 KOWEIT	931843	.	161106	665064	45779	.	49585	.	10309	.
640 BAHREIN	24033	.	18026	.	.	6007	.	.	.	.
647 EMIRATS ARAB	91319	.	10477	80842	.	.	.	.	.	.
649 OMAN	10219	.	.	.	10219	.	.	.	.	.
652 YEMEN DU NRD	3710	.	3710	.	.	.	.	.	.	.
656 YEMEN DU SUD	129655	6583	19697	94292	.	9083	.	.	.	.
662 PAKISTAN	7130	.	.	7130	.	.	.	.	.	.
706 SINGAPOUR	5341	.	.	.	.	.	5341	.	.	.
736 T'AI-WAN	2804	.	.	2804	.	.	.	.	.	.
950 AVIT.SOUTAGE	1135	1135	.	.	.	.	.	.	.	.
958 NON DETERMIN	13360	.	188	1317	7650	4205	.	.	.	.
1000 **M O N D E**	11985586	1803246	1510071	3289657	1321202	1509451	1977402	236290	316509	21758
1010 **INTRA-CE**	4098929	881714	398013	524586	290498	871212	866054	222058	40808	3986
1011 **EXTRA-CE**	7872158	920396	1111869	2763753	1023054	634034	1111348	14232	275700	17772
1020 CLASSE 1	1666522	362634	218196	248506	127734	112764	447669	6519	142500	.
1021 **A E L E**	649495	240917	54400	4719	13695	44244	149003	17	142500	.
1030 CLASSE 2	3776600	192776	629946	1924338	272427	196909	529066	.	18089	13049
1031 ACP (63)	297041	14423	33781	59437	68640	27863	92897	.	.	.
1040 CLASSE 3	2429035	364985	263727	590908	622893	324361	134614	7712	115112	4723
334.51	**HUILES LUBRIFIANTES,AUT.H.LOURD.D.PETR.ETC**									
001 FRANCE	173087	39683	.	11668	19580	64707	27493	85	4134	5737
002 BELG.-LUXBG.	266749	20245	27915	8221	57457	.	147676	476	2609	2150
003 PAYS-BAS	189624	24954	9395	2759	.	74344	41600	530	17195	18847
004 RF ALLEMAGNE	102960	.	7559	6740	16491	33562	23981	225	11447	2955
005 ITALIE	98615	14766	11319	.	18413	20924	13453	308	8286	11146
006 ROYAUME-UNI	103879	26620	7432	5140	19532	10149	.	27353	2492	5161
007 IRLANDE	1911	49	17	161	2	.	1664	.	.	18
008 DANEMARK	727	100	11	14	114	386	72	1	.	27
009 GRECE	9615	.	.	8821	.	.	794	.	.	.
028 NORVEGE	6833	1	1	.	.	.	6479	13	335	4
030 SUEDE	162645	1638	2116	43	1399	81	148853	63	8431	1
036 SUISSE	3534	647	924	1343	6	319	43	.	216	36
038 AUTRICHE	993	614	16	226	86	18	9	.	10	14
040 PORTUGAL	5033	.	1918	36	.	2692	387	.	.	.
042 ESPAGNE	32049	7790	1382	7516	6067	3367	5927	.	.	.
048 YOUGOSLAVIE	2966	836	377	1532	.	219	2	.	.	.
056 U.R.S.S.	19424	786	12	1	155	.	3184	.	15286	.
058 RD.ALLEMANDE	781	.	235	34	13	436	.	.	.	63
060 POLOGNE	1878	845	489	.	68	476	.	.	.	.
062 TCHECOSLOVAQ	2163	537	.	2	.	940	.	.	684	.
064 HONGRIE	1280	1230	.	17	.	.	2	.	15	16
066 ROUMANIE	1458	35	.	936	.	.	.	.	.	487
068 BULGARIE	2566	.	.	.	.	2555	.	.	.	11
212 TUNISIE	292	.	.	.	.	.	.	.	.	292
272 COTE IVOIRE	10845	.	.	.	.	.	10845	.	.	.
400 ETATS-UNIS	76194	16732	8000	3446	7836	17026	20718	519	1221	694
404 CANADA	174	32	3	2	31	59	26	.	.	21
476 ANTILLES NL	62038	1913	.	5688	12576	.	41898	.	.	23
484 VENEZUELA	13830	.	577	1	1	1895	11357	.	.	.
508 BRESIL	13777	3590	.	1	858	725	8490	.	.	113
528 ARGENTINE	1304	.	.	.	5	1299	.	.	.	.
632 ARABIE SAOUD	792	.	1	781	.	.	10	.	.	.
636 KOWEIT	130	.	.	.	130	.	.	.	.	.
732 JAPON	429	29	43	89	10	101	150	.	7	.
740 HONG-KONG	262	7	3	242	.	.	.	.	2	8
800 AUSTRALIE	3029	388	1	.	2321	.	286	.	2	31

Origin / consignment Origine / provenance	Quantity	1000 kg								Quantités
SITC	EUR 10	Deutschland	France	Italia	Nederland	Belg.-Lux.	UK	Ireland	Danmark	Ελλάδα
334.51										
958 NOT DETERMIN	7213	.	380	191	6059	118	.	215	250	.
1000 W O R L D	3509493	327437	101466	108108	323517	502069	1854040	44505	173490	74861
1010 INTRA-EC	2127298	234931	78344	66394	246922	433199	864070	43501	89169	70768
1011 EXTRA-EC	1374984	92506	22742	41523	70536	68754	989971	789	84071	4092
1020 CLASS 1	907775	65698	19210	25192	34997	46475	701863	789	13043	508
1021 EFTA COUNTR.	662144	5850	10385	1963	2816	7189	621586	37	12284	34
1030 CLASS 2	348253	14777	1558	13930	30533	9918	274916	.	.	2621
1031 ACP (63)	45927	.	6	.	7	.	45914	.	.	.
1040 CLASS 3	118956	1203	1974	2401	5006	12361	13192	.	71027	964
334.52 LUBRICATING PREPARATIONS USED FOR OIL OR GREASE TREATMENT OF TEXTILES, LEATHER OR OTHER MATERIALS, BUT NOT INCLUDING PREPARATIONS CONT 70% OR MORE BY WEIGHT OF PETROLEUM OILS OR OILS FROM BITUMINOUS MINERALS										
001 FRANCE	7868	2305	.	1521	554	2495	666	3	118	206
002 BELG.-LUXBG.	5579	908	1405	961	1694	.	440	97	35	39
003 NETHERLANDS	22554	4673	8122	2798	.	5286	1029	83	314	249
004 FR GERMANY	31416	.	6040	12945	3121	2779	3815	326	1089	1301
005 ITALY	3047	1240	1122	.	9	40	272	7	6	351
006 UTD. KINGDOM	6292	1030	990	413	634	380	.	1942	290	613
007 IRELAND	239	56	26	1	17	1	112	.	26	.
008 DENMARK	1279	362	510	86	42	23	256	.	.	.
028 NORWAY	63	1	1	.	2	31	21	.	7	.
030 SWEDEN	840	115	171	36	118	203	13	1	181	2
036 SWITZERLAND	3434	2078	781	200	101	100	109	8	48	9
038 AUSTRIA	400	101	4	252	1	.	18	2	6	16
042 SPAIN	445	6	57	352	.	.	.	1	.	29
052 TURKEY	198	18	.	180	.	.	.	.	.	.
390 SOUTH AFRICA	246	243	.	.	.	3	.	.	.	.
400 USA	8508	1722	990	1437	824	869	2264	126	267	9
404 CANADA	65	2	23	.	4	1	34	.	1	.
508 BRAZIL	517	205	244	.	.	23	45	.	.	.
732 JAPAN	279	14	6	95	2	2	18	116	.	26
1000 W O R L D	93447	15103	20499	21350	7148	12246	9137	2713	2390	2861
1010 INTRA-EC	78294	10574	18214	18748	6072	11004	6590	2458	1876	2760
1011 EXTRA-EC	15144	4529	2276	2604	1075	1242	2547	255	514	102
1020 CLASS 1	14552	4321	2031	2591	1051	1210	2493	255	510	90
1021 EFTA COUNTR.	4752	2294	957	504	221	335	163	10	242	26
1030 CLASS 2	582	207	244	13	8	27	47	.	4	12
335.11 PETROLEUM JELLY (PETROLATUM) DE: BREAKDOWN BY COUNTRIES INCOMPLETE FOR CRUDE PETROLEUM JELLY FOR CERTAIN PURPOSES AND PETROLEUM JELLY, OTHER THAN CRUDE										
001 FRANCE	448	19	.	20	87	269	50	.	1	2
002 BELG.-LUXBG.	165	25	31	21	22	.	55	11	.	.
003 NETHERLANDS	4635	2244	733	512	.	506	308	102	196	32
004 FR GERMANY	5856	.	3629	978	466	286	127	1	331	38
006 UTD. KINGDOM	879	66	16	324	1	41	.	256	170	5
064 HUNGARY	1226	754	.	.	375	21	.	.	10	66
400 USA	1110	386	4	9	417	66	183	35	7	3
977 SECRET CTRS.	835	835	.	.	.	.	.	.	.	.
1000 W O R L D	15225	4364	4435	1864	1368	1192	726	405	722	149
1010 INTRA-EC	11996	2364	4409	1855	575	1105	543	369	698	78
1011 EXTRA-EC	2372	1166	4	9	792	87	183	36	24	71
1020 CLASS 1	1139	412	4	9	417	66	183	35	8	5
1040 CLASS 3	1232	754	.	.	375	21	.	1	15	66
335.12 PARAFFIN WAX, MICRO-CRYSTALLINE WAX, SLACK WAX, OZOKERITE, LIGNITE WAX, PEAT WAX AND OTHER MINERAL WAXES, WHETHER OR NOT COLOURED BL: CONF. FOR COUNTRIES 006, 064, 202, 390 AND 508, PARAFFIN, MICRO-CRYSTALLINE, SLACK AND OTHER MINERAL WAXES, NOT CRUDE DE: BREAKDOWN BY COUNTRIES INCOMPLETE FOR PARAFFIN WAX, MICRO-CRYSTALLINE WAX AND SLACK WAX										
001 FRANCE	23734	4298	.	784	13028	3898	1371	.	301	54
002 BELG.-LUXBG.	5017	1096	1941	786	353	.	770	20	51	.
003 NETHERLANDS	31235	21248	3877	1628	.	1832	2297	41	287	25
004 FR GERMANY	45212	.	3780	6379	14333	9822	2875	390	7014	619
005 ITALY	5359	5016	133	.	151	15	2	.	.	42
006 UTD. KINGDOM	15713	8256	891	309	2713	1	.	2646	882	15
007 IRELAND	75	3	44	.	.	.	1	.	20	7
008 DENMARK	149	1	.	47	10	.	77	2	.	12
038 AUSTRIA	25126	4701	.	1344	19077	.	4	.	.	.
040 PORTUGAL	934	56	.	.	878	.	.	.	.	.
042 SPAIN	5842	271	83	391	4572	20	505	.	.	.
048 YUGOSLAVIA	3517	.	.	3517	.	.	.	.	.	.
056 SOVIET UNION	469	469	.	.	.	.	.	.	.	.
058 GERMAN DEM.R	3960	.	462	220	2406	410	330	.	129	3
060 POLAND	828	.	.	27	801	.	.	.	.	.
064 HUNGARY	12189	.	744	9087	336	.	1183	.	635	204
066 ROMANIA	960	.	.	960	.	.	.	.	.	.
068 BULGARIA	2886	.	.	2840	.	46	.	.	.	.
390 SOUTH AFRICA	10537	4990	1813	1118	285	.	2331	.	.	.
400 USA	3296	25	2037	414	229	229	274	.	86	.
508 BRAZIL	2254	653	226	28	618	.	729	.	.	.

Origin / consignment Origine / provenance	Value	1000 ECU								Valeurs
CTCI	EUR 10	Deutschland	France	Italia	Nederland	Belg.-Lux.	UK	Ireland	Danmark	Ελλάδα
334.51										
958 NON DETERMIN	1671	.	473	206	734	211	.	32	15	.
1000 M O N D E	1375917	164068	80315	65666	163899	236503	515550	29624	72418	47874
1010 INTRA-CE	947167	126417	63648	43524	131589	204073	256733	28978	46164	46041
1011 EXTRA-CE	427080	37651	16195	21936	31576	32219	258817	614	26239	1833
1020 CLASSE 1	293929	28708	14791	14234	17756	23881	182892	614	10252	801
1021 A E L E	179078	2902	4976	1648	1491	3110	155780	95	9021	55
1030 CLASSE 2	103574	5510	666	6712	13583	3930	72724	.	2	447
1031 ACP (63)	10860	.	2	.	13	.	10845	.	.	.
1040 CLASSE 3	29573	3433	737	990	236	4407	3201	.	15985	584
334.52 PREPARATIONS LUBRIFIANTES ETC.										
001 FRANCE	10155	2638	.	1969	953	3084	1017	7	136	351
002 BELG.-LUXBG.	9048	2136	2602	1467	1490	.	1003	175	117	56
003 PAYS-BAS	27283	5546	10126	3566	.	5320	1644	108	617	356
004 RF ALLEMAGNE	50513	.	10359	18462	5704	5059	6690	561	1818	1860
005 ITALIE	4668	2406	1069	.	43	64	651	6	15	414
006 ROYAUME-UNI	11503	2417	1812	816	1330	645	.	2856	705	920
007 IRLANDE	916	337	155	7	65	6	278	.	66	.
008 DANEMARK	1896	639	572	114	94	38	438	.	.	1
028 NORVEGE	130	12	1	.	6	40	56	6	9	.
030 SUEDE	1647	216	417	101	173	335	48	3	352	2
036 SUISSE	7346	4427	1663	394	252	297	196	1	100	16
038 AUTRICHE	902	494	12	274	4	3	27	3	65	20
042 ESPAGNE	419	16	84	280	.	.	2	1	.	34
052 TURQUIE	196	83	.	113	.	.	.	.	.	.
390 AFR. DU SUD	177	170	.	.	2	5	.	.	.	.
400 ETATS-UNIS	26220	6515	3526	1873	2369	3105	7494	484	816	36
404 CANADA	145	13	81	.	9	1	39	.	2	.
508 BRESIL	712	259	376	.	.	31	48	.	.	.
732 JAPON	1604	728	57	272	87	20	48	296	9	87
1000 M O N D E	155818	29096	32928	29808	12601	18074	19783	4507	4851	4170
1010 INTRA-CE	115997	16120	26694	26421	9680	14219	11720	3712	3473	3958
1011 EXTRA-CE	39819	12975	6222	3388	2921	3855	8063	795	1378	213
1020 CLASSE 1	38973	12706	5846	3364	2902	3808	8002	795	1356	194
1021 A E L E	10074	5150	2093	806	435	676	334	13	529	38
1030 CLASSE 2	816	267	376	24	8	45	56	.	21	19
335.11 VASELINE (PETROLATUM) DE: VENTILATION PAR PAYS INCOMPLETE POUR VASELINE BRUTE, DESTINEE A CERTAINS USAGE ET VASELINE, AUTRE QUE BRUTE										
001 FRANCE	301	19	.	25	33	128	87	.	1	8
002 BELG.-LUXBG.	142	29	21	15	26	.	41	10	.	.
003 PAYS-BAS	3583	1655	563	430	.	405	249	91	162	28
004 RF ALLEMAGNE	2618	.	1015	720	324	170	99	4	243	43
006 ROYAUME-UNI	1032	37	71	305	1	62	.	351	195	10
064 HONGRIE	645	394	.	.	182	10	.	.	7	52
400 ETATS-UNIS	1301	444	15	21	314	169	258	62	13	5
977 SECRET	142	142	.	.	.	.	.	.	.	.
1000 M O N D E	9850	2762	1704	1516	884	945	736	523	626	154
1010 INTRA-CE	7690	1748	1671	1495	384	766	479	458	600	91
1011 EXTRA-CE	2000	872	15	21	499	179	258	67	26	63
1020 CLASSE 1	1342	478	15	21	317	169	258	62	15	7
1040 CLASSE 3	659	394	.	.	182	10	.	6	11	56
335.12 PARAFFINE,CIRES DE PETROLE,DE MINERAUX ETC BL: CONF. POUR LES PAYS 006, 064, 202, 390 ET 508, LES PARAFFINE, CIRES DE PETROLE OU DE MINERAUX BITUMEUX, RESIDUS : PARAFFINEUX, AUTRES QUE BRUTS DE: VENTILATION PAR PAYS INCOMPLETE POUR LA PARAFFINE, LES CIRES DE PETROLE OU DE MINERAUX BITUMEUX ET LES RESIDUS PARAFFI-										
001 FRANCE	10792	1523	.	633	5369	2224	792	.	192	59
002 BELG.-LUXBG.	3959	867	1576	645	281	.	503	15	72	.
003 PAYS-BAS	19393	10682	3566	1654	.	1038	1922	35	265	31
004 RF ALLEMAGNE	29441	.	2377	4453	8591	5635	2140	327	5427	491
005 ITALIE	2950	2748	74	.	86	10	5	.	.	27
006 ROYAUME-UNI	8755	3670	733	281	1461	5	.	1758	826	21
007 IRLANDE	196	9	120	.	.	.	2	.	58	7
008 DANEMARK	139	3	.	26	6	1	83	4	.	16
038 AUTRICHE	8049	1914	.	652	5474	.	9	.	.	.
040 PORTUGAL	326	45	.	.	281	.	.	.	.	.
042 ESPAGNE	2268	179	51	265	1467	13	293	.	.	.
048 YOUGOSLAVIE	1423	.	.	1423	.	.	.	.	.	.
056 U.R.S.S.	197	197	.	.	.	.	.	.	.	.
058 RD.ALLEMANDE	2248	.	280	133	1314	222	223	.	71	3
060 POLOGNE	227	.	.	7	220	.	.	.	.	.
064 HONGRIE	5781	.	382	4150	146	.	627	.	356	120
066 ROUMANIE	531	.	.	531	.	.	.	.	.	.
068 BULGARIE	824	.	.	812	.	12	.	.	.	.
390 AFR. DU SUD	13075	6317	2178	1279	364	.	2937	.	.	.
400 ETATS-UNIS	6159	30	3791	873	348	322	620	.	174	1
508 BRESIL	1911	564	189	32	545	.	581	.	.	.

Origin / consignment Origine / provenance SITC	Quantity 1000 kg Quantités EUR 10	Deutschland	France	Italia	Nederland	Belg.-Lux.	UK	Ireland	Danmark	Ελλάδα
335.12										
612 IRAQ	986	828	64	50		44				
720 CHINA	848		100		82	130			536	
977 SECRET CTRS.	106551	106551								
1000 W O R L D	308337	158587	16283	30147	59991	16483	12814	3099	9953	980
1010 INTRA-EC	126491	39918	10668	9932	30587	15569	7392	3099	8555	773
1011 EXTRA-EC	75297	12118	5617	20216	29404	915	5422		1398	207
1020 CLASS 1	49482	10074	3937	6895	25050	284	3144		98	
1021 EFTA COUNTR.	26189	4765	4	1418	19965	26	4		7	
1030 CLASS 2	3498	1575	309	136	669	44	765			
1040 CLASS 3	22315	469	1371	13184	3685	586	1513		1300	207
335.21 TAR DISTILLED FROM COAL, FROM LIGNITE OR FROM PEAT, AND OTHER MINERAL TARS (INCLUDING PARTIALLY DISTILLED TARS AND BLENDS OF PITCH WITH CREOSOTE OILS OR WITH OTHER COAL TAR DISTILLATION PRODUCTS)										
NL: NO BREAKDOWN BY COUNTRIES FOR COUNTRIES 004 AND 008										
001 FRANCE	31627	7777		1932	25	7188	14704			1
002 BELG.-LUXBG.	39024	200	32200		6624					
003 NETHERLANDS	25060	2064	3515	270		19121	56	3	22	7
004 FR GERMANY	48138		5015	53		13212	197		29540	121
005 ITALY	25046		25046							
006 UTD. KINGDOM	17874	4021	10042	76		2481		54	25	1175
008 DENMARK	4081	383	3217		481					
028 NORWAY	13788		3595						10193	
030 SWEDEN	51476	11781			14161			2	25532	
038 AUSTRIA	1639	146	1490	3						
048 YUGOSLAVIA	29907	50	285	29572						
052 TURKEY	4985			4985						
058 GERMAN DEM.R	18391					11016			7375	
060 POLAND	28672	10890	17214	568						
066 ROMANIA	12394			12394						
068 BULGARIA	4315			4315						
208 ALGERIA	29866		25721		4145					
400 USA	54923		21891				33024		8	
977 SECRET CTRS.	5540				5540					
1000 W O R L D	447048	37311	149231	54456	30976	53018	47998	59	72695	1304
1010 INTRA-EC	190863	14445	79035	2331	7129	42002	14973	57	29587	1304
1011 EXTRA-EC	256644	22867	70195	52125	18306	11016	33025	2	43108	
1020 CLASS 1	156721	11977	27260	34563	14161		33024	2	35734	
1021 EFTA COUNTR.	66906	11927	5085	5	14161			2	35726	
1030 CLASS 2	29867		25721		4145		1			
1040 CLASS 3	64057	10890	17214	17562		11016			7375	
335.22 BENZOLE										
001 FRANCE	53770	5931			47839					
002 BELG.-LUXBG.	6162	3863	866		1431					
003 NETHERLANDS	3686	31	22			2476	1155		2	
004 FR GERMANY	115079				115079					
005 ITALY	3241		3195			46				
006 UTD. KINGDOM	7727				7727					
030 SWEDEN	142911				142911					
032 FINLAND	9921				9921					
038 AUSTRIA	456	456								
052 TURKEY	3150						3150			
056 SOVIET UNION	3368				3368					
060 POLAND	4148				4148					
066 ROMANIA	2953						2953			
404 CANADA	1117						1117			
528 ARGENTINA	1189				1189					
1000 W O R L D	358968	10291	4137		333613	2522	8375		2	28
1010 INTRA-EC	189665	9824	4085		172077	2522	1155		2	
1011 EXTRA-EC	169304	467	52		161537		7220			28
1020 CLASS 1	157567	467			152833		4267			
1021 EFTA COUNTR.	153289	456			152833					
1030 CLASS 2	1189				1189					
1040 CLASS 3	10548		52		7515		2953			28
335.23 TOLUOLE										
002 BELG.-LUXBG.	1902	43	1859							
058 GERMAN DEM.R	473								473	
400 USA	15767	41		15726						
404 CANADA	396	46							350	
1000 W O R L D	18877	290	1975	15726				43	823	20
1010 INTRA-EC	2083	181	1859					43		
1011 EXTRA-EC	16795	110	116	15726					823	20
1020 CLASS 1	16279	87	116	15726					350	
1040 CLASS 3	516	23							473	20
335.24 XYLOLE										
001 FRANCE	10763	1501		26		34	9202			

Origin / consignment Origine / provenance CTCI	Value 1000 ECU Valeurs EUR 10	Deutschland	France	Italia	Nederland	Belg.-Lux.	UK	Ireland	Danmark	Ελλάδα
335.12										
612 IRAK	556	472	42	19		23				
720 CHINE	484		57	1	44	74			306	
977 SECRET	31781	31781								
1000 M O N D E	151985	61322	15477	18015	26079	9616	10795	2140	7765	776
1010 INTRA-CE	75827	19702	8447	7692	15794	8913	5446	2140	6840	653
1011 EXTRA-CE	44579	9838	7031	10324	10285	703	5349		925	124
1020 CLASSE 1	31555	8542	6029	4580	7954	371	3887		191	1
1021 A E L E	8527	1966	7	732	5775	25	9		13	
1030 CLASSE 2	2658	1099	249	89	584	23	612			
1040 CLASSE 3	10367	197	754	5654	1746	308	850		735	123
335.21 GOUDRONS DE HOUILLE,LIGNITE,TOURBE, AUTRES										
NL: PAS DE VENTILATION PAR PAYS POUR LES PAYS 004 ET 008										
001 FRANCE	5409	1352		337	7	1338	2373			2
002 BELG.-LUXBG.	6458	56	5203		1199					
003 PAYS-BAS	4292	437	697	156		2945	34	3	13	7
004 RF ALLEMAGNE	8035		996	29		1990	99		4855	66
005 ITALIE	4497		4497							
006 ROYAUME-UNI	3385	699	2129	50		421		21	20	45
008 DANEMARK	1131	96	898		137					
028 NORVEGE	2308		620						1688	
030 SUEDE	9849	2429			2713			1	4706	
038 AUTRICHE	360	37	321	2						
048 YOUGOSLAVIE	4676	9	50	4617						
052 TURQUIE	952			952						
058 RD.ALLEMANDE	3621					1978			1643	
060 POLOGNE	4961	1737	3108	116						
066 ROUMANIE	2249			2249						
068 BULGARIE	821			821						
208 ALGERIE	4130		3410		720					
400 ETATS-UNIS	8234	1	1938				6272		23	
977 SECRET	1035				1035					
1000 M O N D E	76461	6852	23867	9380	5811	8674	8782	25	12949	121
1010 INTRA-CE	33209	2639	14419	572	1343	6694	2509	24	4888	121
1011 EXTRA-CE	42215	4213	9448	8808	3433	1979	6272	1	8061	
1020 CLASSE 1	26383	2476	2930	5572	2713	1	6272	1	6418	
1021 A E L E	12520	2466	941	4	2713	1		1	6394	
1030 CLASSE 2	4130		3410		720					
1040 CLASSE 3	11702	1737	3108	3236		1978			1643	
335.22 BENZOLS										
001 FRANCE	20424	1747			18677					
002 BELG.-LUXBG.	2375	1698	281		396					
003 PAYS-BAS	1158	12	5			742	397		2	
004 RF ALLEMAGNE	40765				40765					
005 ITALIE	971		956			15				
006 ROYAUME-UNI	2727	1			2726					
030 SUEDE	45389				45389					
032 FINLANDE	3188				3188					
038 AUTRICHE	152	152								
052 TURQUIE	1230						1230			
056 U.R.S.S.	1265				1265					
060 POLOGNE	1754				1754					
066 ROUMANIE	1070						1070			
404 CANADA	380						380			
528 ARGENTINE	357				357					
1000 M O N D E	123241	3614	1261		114517	757	3077		2	13
1010 INTRA-CE	68419	3458	1242		62563	757	397		2	
1011 EXTRA-CE	54820	156	18		51953		2680			13
1020 CLASSE 1	50344	156			48578		1610			
1021 A E L E	48730	152			48578					
1030 CLASSE 2	357				357					
1040 CLASSE 3	4120		18		3019		1070			13
335.23 TOLUOLS										
002 BELG.-LUXBG.	709	17	692							
058 RD.ALLEMANDE	184								184	
400 ETATS-UNIS	5824	14		5810						
404 CANADA	149	17							132	
1000 M O N D E	6998	109	734	5810				20	317	8
1010 INTRA-CE	782	70	692					20		
1011 EXTRA-CE	6216	39	42	5810					317	8
1020 CLASSE 1	6015	31	42	5810					132	
1040 CLASSE 3	199	7							184	8
335.24 XYLOLS										
001 FRANCE	4474	611		11		5	3847			

Tab. 1

Import

January - December 1983 Janvier - Décembre

Origin / consignment
Origine / provenance
SITC

Quantity — 1000 kg — Quantités

SITC	EUR 10	Deutschland	France	Italia	Nederland	Belg.-Lux.	UK	Ireland	Danmark	Ελλάδα
335.24										
002 BELG.-LUXBG.	24614	10700	11116	272	19	.	2507	.	.	.
003 NETHERLANDS	19964	13758	3011	.	.	20	3020	.	155	.
004 FR GERMANY	315	.	42	.	3	242	23	.	5	.
005 ITALY	2117	4	.	.	2113	.	.	.	.	.
006 UTD. KINGDOM	683	1	23	654	.	.	.	5	.	.
042 SPAIN	28344	550	9405	14218	3771	.	.	.	400	.
056 SOVIET UNION	4200	.	.	4200	.	.	.	.	.	.
058 GERMAN DEM.R	3552	.	65	.	3013	.	.	.	474	.
062 CZECHOSLOVAK	6395	5217	564	614	.	.	.	.	.	.
064 HUNGARY	25813	5640	3852	16301	.	.	.	.	.	20
066 ROMANIA	2902	.	.	2902	.	.	.	.	.	.
208 ALGERIA	18858	173	5235	8227	5223	.	.	.	.	.
400 USA	30264	280	4873	25077	26	.	8	.	.	.
404 CANADA	61241	11287	12810	12007	21141	.	3996	.	.	.
484 VENEZUELA	4004	.	.	4004	.	.	.	.	.	.
508 BRAZIL	7129	589	4146	2310	.	.	84	.	.	.
528 ARGENTINA	20180	309	19871	.	.	.	.	.	.	.
624 ISRAEL	33500	68	498	32934	.	.	.	.	.	.
1000 **W O R L D**	305049	50291	75511	123744	35308	296	16840	5	1034	20
1010 INTRA-EC	58455	25963	14192	952	2135	296	14752	5	160	.
1011 EXTRA-EC	246596	24328	61319	122793	33174	.	4088	.	874	20
1020 CLASS 1	120065	12333	27068	51302	24938	.	4004	.	400	.
1030 CLASS 2	83568	1138	29749	47474	5223	.	84	.	.	.
1040 CLASS 3	42862	10857	4482	24016	3013	.	.	.	474	20
335.25 OILS AND OTHER PRODUCTS, N.E.S. OF THE DISTILLATION OF HIGH TEMPERATURE COAL TAR; SIMILAR PRODUCTS OBTAINED BY THE DISTILLATION OF LOW TEMPERATURE COAL TAR OR OTHER MINERAL TARS, BY PROCESSING PETROLEUM OR BY ANY OTHER PROCESS										
NL: CONF. BASIC PRODUCTS OF THE DISTILLATION OF COAL TAR										
DE: BREAKDOWN BY COUNTRIES INCOMPLETE FOR NAPHTHALENE AND CREOSOTE OILS										
UK: CONF. ANTHRACENE AND CERTAIN OILS AND OTHER PRODUCTS										
001 FRANCE	130235	104167	.	14347	1521	6561	1241	.	801	1597
002 BELG.-LUXBG.	179039	63655	40131	198	16324	.	58536	.	175	20
003 NETHERLANDS	1275318	1093856	26125	15501	.	108521	28489	23	2002	801
004 FR GERMANY	140172	.	54106	11417	23589	48422	2317	1	237	83
005 ITALY	15119	1742	6305	.	91	6703	.	.	.	278
006 UTD. KINGDOM	45735	25343	3941	5457	4879	600	.	5406	60	49
008 DENMARK	2514	46	.	.	22	2446	.	.	.	.
028 NORWAY	37879	.	.	.	33491	4388	.	.	.	.
030 SWEDEN	19539	9483	.	.	7683	.	2059	.	314	.
032 FINLAND	25996	.	.	.	25996	.	.	.	.	.
036 SWITZERLAND	1478	1257	41	160	.	.	20	.	.	.
038 AUSTRIA	4167	1102	714	1611	.	740	.	.	.	.
040 PORTUGAL	36381	5039	10342	4874	14626	.	1500	.	.	.
042 SPAIN	316245	1713	22568	31224	260118	.	622	.	.	.
048 YUGOSLAVIA	70986	6478	1057	63270	.	181	.	.	.	.
052 TURKEY	872	.	.	872	.	.	.	.	.	.
056 SOVIET UNION	591023	372035	2629	.	199300	13112	3947	.	.	.
058 GERMAN DEM.R	1607	.	21	1123	37	.	.	.	426	.
060 POLAND	4790	2480	.	398	1766	.	.	.	146	.
062 CZECHOSLOVAK	6688	5036	.	1652	.	.	.	.	.	.
064 HUNGARY	47822	35247	1372	10538	.	.	44	.	621	.
066 ROMANIA	8582	.	.	4895	.	3687	.	.	.	.
068 BULGARIA	8188	.	6917	652	.	46	.	.	.	573
220 EGYPT	715	.	.	665	.	.	.	.	.	50
240 NIGER	6000	.	.	.	.	.	6000	.	.	.
390 SOUTH AFRICA	11785	492	1045	.	.	.	10248	.	.	.
400 USA	265597	35883	213329	86	14140	47	2102	4	1	5
404 CANADA	24326	4765	12405	6300	20	812	24	.	.	.
508 BRAZIL	2841	1247	44	.	1104	.	446	.	.	.
528 ARGENTINA	8085	2295	31	4003	1693	63	.	.	.	.
624 ISRAEL	3505	409	1225	237	400	85	1024	.	.	125
732 JAPAN	4164	.	4160	4	.	.	.	.	.	.
977 SECRET CTRS.	5694	5694	.	.	.	.	.	.	.	.
1000 **W O R L D**	3303306	1779464	408509	179483	606798	196412	118843	5434	4782	3581
1010 INTRA-EC	1788315	1288809	130608	46920	48425	173253	90768	5430	3274	2828
1011 EXTRA-EC	1509298	484961	277901	132563	560373	23160	28075	4	1508	753
1020 CLASS 1	819414	66213	265662	108401	356073	6167	16574	4	315	5
1021 EFTA COUNTR.	125440	16882	11098	6645	81795	5127	3579	.	314	.
1030 CLASS 2	21185	3951	1300	4904	3197	148	7510	.	.	175
1031 ACP (63)	6000	.	.	.	.	.	6000	.	.	.
1040 CLASS 3	668700	414796	10939	19256	201103	16845	3991	.	1193	573
335.31 PITCH OBTAINED FROM COAL TAR OR FROM OTHER MINERAL TARS										
DE: BREAKDOWN BY COUNTRIES INCOMPLETE										
001 FRANCE	18267	5348	.	3570	.	2226	136	.	.	6987
002 BELG.-LUXBG.	56050	68	28702	186	27094	.	.	.	.	.
003 NETHERLANDS	2439	.	2414	.	.	25	.	.	.	.
004 FR GERMANY	57438	.	34582	18447	1470	1944	42	.	721	232
005 ITALY	15202	1632	6786	.	.	1	.	.	.	6783
006 UTD. KINGDOM	21883	377	2973	27	5	4493	.	220	13783	5
008 DENMARK	832	.	.	.	.	.	832	.	.	.
038 AUSTRIA	10361	10322	.	39	.	.	.	.	.	.

Origin / consignment
Origine / provenance
CTCI

Value — 1000 ECU — Valeurs

CTCI	EUR 10	Deutschland	France	Italia	Nederland	Belg.-Lux.	UK	Ireland	Danmark	Ελλάδα
335.24										
002 BELG.-LUXBG.	10166	4484	4496	116	7	9	1063	.	63	.
003 PAYS-BAS	8315	5598	1355	.	2	99	1290	.	6	.
004 RF ALLEMAGNE	145	.	18	.	849	.	20	.	.	.
005 ITALIE	859	10	.	9	.	.	.	.	.	.
006 ROYAUME-UNI	306	3	9	286	.	2	.	4	.	.
042 ESPAGNE	11143	248	3556	5704	1478	.	.	.	159	.
056 U.R.S.S.	1685	.	.	1685	.	.	.	.	.	.
058 RD.ALLEMANDE	1450	.	26	.	1223	.	.	.	201	.
062 TCHECOSLOVAQ	2331	1835	248	248	.	.	.	.	.	9
064 HONGRIE	10033	2197	1534	6293	.	.	.	.	.	.
066 ROUMANIE	1165	.	.	1165	.	.	.	.	.	.
208 ALGERIE	7817	67	2051	3420	2279	.	.	.	.	.
400 ETATS-UNIS	12958	112	1827	10999	10	.	10	.	.	.
404 CANADA	25565	4743	5739	4875	8603	.	1605	.	.	.
484 VENEZUELA	1545	.	.	1545	.	.	.	.	.	.
508 BRESIL	3005	242	1823	909	.	.	31	.	.	.
528 ARGENTINE	7450	117	7333	.	.	.	.	.	.	.
624 ISRAEL	13952	26	224	13702	.	.	.	.	.	.
1000 **M O N D E**	124443	20368	30240	50961	14452	114	7865	4	430	9
1010 INTRA-CE	24265	10706	5879	415	858	114	6220	4	69	9
1011 EXTRA-CE	100177	9662	24382	50545	13593	.	1646	.	360	9
1020 CLASSE 1	49743	5178	11122	21578	10091	.	1615	.	159	.
1030 CLASSE 2	33771	453	11431	19577	2279	.	31	.	.	.
1040 CLASSE 3	16664	4032	1809	9390	1223	.	.	.	201	9
335.25 HUILES ET AUT.PROD.,NDA,D.LA DISTILL.ETC.										
NL: CONF. LES PRODUITS BASIQUES DE LA DISTILLATION DES GOUDRONS DE HOUILLE										
DE: VENTILATION PAR PAYS INCOMPLETE POUR LE NAPHTALENE ET LES HUILES DE CREOSOTE										
UK: CONF. L'ANTHRACENE, CERTAINES HUILES ET CERTAINS PRODUITS										
001 FRANCE	39434	29942	.	5254	806	1881	555	.	356	640
002 BELG.-LUXBG.	57979	23029	13361	86	5872	.	15540	.	77	14
003 PAYS-BAS	394072	345651	7224	5976	.	23365	10487	15	817	537
004 RF ALLEMAGNE	38917	.	13276	4420	8239	12115	705	.	96	66
005 ITALIE	4852	683	1540	.	38	2463	.	.	.	128
006 ROYAUME-UNI	18275	10919	1555	2050	1499	158	.	1975	76	41
008 DANEMARK	610	17	.	.	5	588	.	.	.	.
028 NORVEGE	12636	.	.	.	11232	1404	.	.	.	.
030 SUEDE	4866	1589	.	.	2430	.	724	.	123	.
032 FINLANDE	8018	.	.	.	8018	.	.	.	.	.
036 SUISSE	473	293	7	137	.	.	36	.	.	.
038 AUTRICHE	1596	475	305	589	.	226	.	.	1	.
040 PORTUGAL	11623	1714	3348	1547	4522	.	492	.	.	.
042 ESPAGNE	105605	792	8568	10141	85837	.	247	.	.	.
048 YOUGOSLAVIE	22817	1984	198	20569	.	66	.	.	.	.
052 TURQUIE	424	.	.	424	.	.	.	.	.	.
056 U.R.S.S.	164145	98959	806	.	58993	3881	1504	.	.	.
058 RD.ALLEMANDE	749	.	4	596	13	.	.	.	134	.
060 POLOGNE	2073	1101	.	186	729	.	.	.	57	.
062 TCHECOSLOVAQ	3916	3208	.	708	.	.	.	.	.	.
064 HONGRIE	9954	6844	462	2353	.	.	61	.	234	.
066 ROUMANIE	2322	.	.	1049	.	1273	.	.	.	.
068 BULGARIE	3111	.	2567	248	.	22	.	.	.	274
220 EGYPTE	256	.	.	245	.	.	.	.	.	11
240 NIGER	1135	.	.	.	.	.	1135	.	.	.
390 AFR. DU SUD	2983	157	355	.	.	.	2471	.	.	.
400 ETATS-UNIS	56238	8475	39379	32	5943	63	2322	6	1	17
404 CANADA	6702	1026	2801	2632	8	225	10	.	.	.
508 BRESIL	1110	450	18	.	475	.	167	.	.	.
528 ARGENTINE	2707	717	13	1325	627	25	.	.	.	.
624 ISRAEL	1434	164	495	98	157	35	422	.	.	63
732 JAPON	4430	1	4420	9	.	.	.	.	.	.
977 SECRET	1491	1491	.	.	.	.	.	.	.	.
1000 **M O N D E**	987063	539678	100724	60675	195442	47789	36997	1996	1973	1789
1010 INTRA-CE	554199	410240	38958	17788	18459	40570	27350	1990	1423	1425
1011 EXTRA-CE	431371	127947	61767	42888	176983	7219	9647	6	550	364
1020 CLASSE 1	238411	16505	59401	36080	117990	1984	6303	6	125	17
1021 A E L E	39212	4071	3660	2274	26202	1630	1252	.	123	.
1030 CLASSE 2	6693	1330	526	1667	1259	60	1778	.	.	73
1031 ACP (63)	1135	.	.	.	.	.	1135	.	.	.
1040 CLASSE 3	186270	110112	3841	5142	59735	5175	1566	.	425	274
335.31 BRAI D.GOUDRON D.HOUILLE,AUT.GOUD.MINERAUX										
DE: VENTILATION PAR PAYS INCOMPLETE										
001 FRANCE	5375	1581	.	984	.	684	49	.	.	2077
002 BELG.-LUXBG.	12372	15	5099	38	7220	.	.	.	.	.
003 PAYS-BAS	366	.	362	.	.	4	.	.	.	.
004 RF ALLEMAGNE	13986	.	8557	4361	454	375	15	.	111	113
005 ITALIE	4557	373	2228	.	.	1	.	.	.	1955
006 ROYAUME-UNI	3509	166	965	15	2	1306	.	57	996	2
008 DANEMARK	153	.	.	11	.	.	153	.	.	.
038 AUTRICHE	2484	2453	.	.	.	.	.	.	.	.

Origin / consignment Origine / provenance SITC	Quantity 1000 kg EUR 10	Deutschland	France	Italia	Nederland	Belg.-Lux.	UK	Ireland	Danmark	Ελλάδα
335.31										
042 SPAIN	6703	.	6679	24	.	.	.	.	.	.
048 YUGOSLAVIA	6380	.	.	4403	.	.	.	.	.	1977
060 POLAND	1114	1114	.	.	.	.	.	.	.	.
062 CZECHOSLOVAK	22038	14081	2728	5229	.	.	.	.	.	.
064 HUNGARY	1064	.	799	265	.	.	.	.	.	.
400 USA	3654	3600	.	.	.	.	54	.	.	.
977 SECRET CTRS.	20924	20924	.	.	.	.	.	.	.	.
1000 **W O R L D**	244700	57466	85662	32355	28568	8836	1082	220	14527	15984
1010 INTRA-EC	172126	7425	75456	22229	28568	8690	1027	220	14504	14007
1011 EXTRA-EC	51650	29117	10206	10126	.	146	55	.	23	1977
1020 CLASS 1	27269	13923	6679	4466	.	146	55	.	23	1977
1021 EFTA COUNTR.	10514	10323	.	39	.	128	1	.	23	.
1040 CLASS 3	24215	15194	3527	5494	.	.	.	.	.	.
335.32 PITCH COKE										
003 NETHERLANDS	1303	60	.	.	.	.	1217	.	26	.
004 FR GERMANY	20172	.	11617	4417	60	1233	2845	.	.	.
060 POLAND	947	947	.	.	.	.	.	.	.	.
400 USA	4287	.	.	.	.	219	2776	.	1292	.
1000 **W O R L D**	27124	1106	11674	4497	61	1472	6838	1	1475	.
1010 INTRA-EC	21699	159	11674	4462	61	1253	4062	1	27	.
1011 EXTRA-EC	5426	947	.	35	.	219	2776	.	1449	.
1020 CLASS 1	4323	1	.	35	.	219	2776	.	1292	.
1040 CLASS 3	947	947	.	.	.	.	.	.	.	.
335.41 PETROLEUM BITUMEN AND OTHER RESIDUES OF PETROLEUM OILS OR OF OILS OBTAINED FROM BITUMINOUS MINERALS										
001 FRANCE	114566	70540	.	105	201	16705	18903	4352	3650	110
002 BELG.-LUXBG.	338513	9341	88620	.	41885	.	198502	5	78	82
003 NETHERLANDS	299895	143590	16746	15592	.	23322	27052	194	73399	.
004 FR GERMANY	174107	.	19376	59	43561	35347	6306	1	69439	18
005 ITALY	705	.	678	.	.	9	18	.	.	.
006 UTD. KINGDOM	109935	41	.	.	20092	1	.	89779	20	2
007 IRELAND	1018	.	.	.	.	.	1018	.	.	.
030 SWEDEN	61203	10093	62	.	4425	.	.	.	46623	.
038 AUSTRIA	854	854	.	.	.	.	.	.	.	.
048 YUGOSLAVIA	8927	.	.	8927	.	.	.	.	.	.
056 SOVIET UNION	3466	.	3466	.	.	.	.	.	.	.
064 HUNGARY	4280	3482	.	21	310	467	.	.	.	.
070 ALBANIA	57353	.	.	.	.	.	.	.	.	57353
400 USA	284489	2	20019	174636	83836	.	5937	.	55	.
404 CANADA	1547	.	.	.	1547	.	.	.	.	.
1000 **W O R L D**	1462999	238057	149043	199431	196071	75903	259336	94331	193263	57584
1010 INTRA-EC	1038847	223598	125421	15779	105738	75384	251799	94331	146585	212
1011 EXTRA-EC	424152	14460	23622	183652	90332	518	7537	.	46678	57353
1020 CLASS 1	357170	10974	20155	183607	89810	9	5937	.	46678	.
1021 EFTA COUNTR.	62145	10972	125	.	4425	.	.	.	46623	.
1040 CLASS 3	66934	3482	3466	44	522	467	1600	.	.	57353
335.42 PETROLEUM COKE										
001 FRANCE	163022	146033	.	.	.	32	3176	.	.	13781
002 BELG.-LUXBG.	131296	29196	49751	31520	11037	.	3949	5121	722	.
003 NETHERLANDS	180670	38584	88767	137	.	21810	13287	6845	11440	.
004 FR GERMANY	236867	.	72478	12503	138055	10577	2773	.	483	.
006 UTD. KINGDOM	197245	33567	77939	54786	25130	1881	.	41	3901	.
024 ICELAND	5653	.	.	3427	2226	.	.	.	.	.
028 NORWAY	85095	706	.	.	56695	.	13392	.	14292	.
048 YUGOSLAVIA	5669	2698	.	2971	.	.	.	.	.	.
056 SOVIET UNION	124858	.	2950	121908	.	.	.	.	.	.
060 POLAND	4915	.	.	.	.	.	4197	.	718	.
066 ROMANIA	33330	.	19476	13854	.	.	.	.	.	.
400 USA	5416222	806695	2056581	1635572	209052	199448	276361	5820	186180	40513
404 CANADA	8356	5999	1100	.	.	71	1186	.	.	.
476 NL ANTILLES	55935	1595	.	.	.	.	.	.	54340	.
528 ARGENTINA	103461	9394	21096	10463	19017	23422	.	.	20069	.
732 JAPAN	13587	3746	917	.	.	8924	.	.	.	.
1000 **W O R L D**	6766489	1078220	2391104	1887165	461231	266164	318341	17826	292145	54293
1010 INTRA-EC	909302	247380	288934	98946	174222	34300	23186	12007	16546	13761
1011 EXTRA-EC	5857189	830840	2102171	1788218	287009	231864	295156	5820	275598	40513
1020 CLASS 1	5534623	819851	2058599	1641995	267973	208442	290959	5820	200471	40513
1021 EFTA COUNTR.	90789	713	.	3451	58921	.	13412	.	14292	.
1030 CLASS 2	159465	10989	21145	10463	19037	23422	.	.	74409	.
1040 CLASS 3	163102	.	22426	135761	.	.	4197	.	718	.
335.43 BITUMINOUS MIXTURES BASED ON NATURAL ASPHALT, ON NATURAL BITUMEN, ON PETROLEUM BITUMEN, ON MINERAL TAR OR ON MINERAL TAR PITCH (E.G., BITUMINOUS MASTICS, CUT-BACKS)										
001 FRANCE	15870	2813	.	4101	175	5624	3108	.	47	2
002 BELG.-LUXBG.	11895	1649	5111	129	4638	.	150	22	156	40
003 NETHERLANDS	17589	12431	1279	118	.	2456	1108	156	33	8

Origin / consignment Origine / provenance CTCI	Value 1000 ECU EUR 10	Deutschland	France	Italia	Nederland	Belg.-Lux.	UK	Ireland	Danmark	Ελλάδα
335.31										
042 ESPAGNE	1920	.	1915	5	.	.	.	.	.	.
048 YOUGOSLAVIE	1527	.	.	1027	.	.	.	.	.	500
060 POLOGNE	146	146	.	.	.	.	.	.	.	.
062 TCHECOSLOVAQ	4491	2994	468	1029	.	.	.	.	.	.
064 HONGRIE	176	.	140	36	.	.	.	.	.	.
400 ETATS-UNIS	271	230	.	.	.	.	41	.	.	.
977 SECRET	5079	5079	.	.	.	.	.	.	.	.
1000 **M O N D E**	56488	13044	19734	7533	7676	2407	264	57	1126	4647
1010 INTRA-CE	40322	2136	17211	5398	7676	2369	221	57	1107	4147
1011 EXTRA-CE	11087	5829	2523	2135	.	38	43	.	19	500
1020 CLASSE 1	6247	2689	1915	1043	.	38	43	.	19	500
1021 A E L E	2521	2457	.	11	.	32	2	.	19	.
1040 CLASSE 3	4813	3140	606	1065	.	.	.	.	.	.
335.32 COKE DE BRAI										
003 PAYS-BAS	593	10	.	.	.	.	579	.	4	.
004 RF ALLEMAGNE	7037	.	4385	1373	26	354	899	.	.	.
060 POLOGNE	110	110	.	.	.	.	.	.	.	.
400 ETATS-UNIS	8568	.	.	.	.	20	8378	.	170	.
1000 **M O N D E**	16430	161	4402	1403	27	377	9857	4	199	.
1010 INTRA-CE	7711	50	4402	1388	27	357	1479	4	4	.
1011 EXTRA-CE	8719	111	.	15	.	20	8378	.	195	.
1020 CLASSE 1	8583	.	.	15	.	20	8378	.	170	.
1040 CLASSE 3	110	110	.	.	.	.	.	.	.	.
335.41 BITUME DE PETROLE,AUT.RES.HUILES D.PETROLE										
001 FRANCE	21708	12823	.	36	53	2613	4152	1354	658	19
002 BELG.-LUXBG.	60603	2053	17993	.	8013	.	32468	11	28	37
003 PAYS-BAS	57169	26828	3556	3100	.	4264	5051	74	14296	.
004 RF ALLEMAGNE	35998	.	4029	22	9599	6535	1286	.	14517	10
005 ITALIE	148	.	145	.	.	.	3	.	.	.
006 ROYAUME-UNI	22456	21	4	.	3761	1	.	18658	10	1
007 IRLANDE	269	.	.	.	.	.	269	.	.	.
030 SUEDE	10233	2224	31	.	802	.	.	.	7176	.
038 AUTRICHE	223	223	.	.	.	.	.	.	.	.
048 YOUGOSLAVIE	1292	.	.	1292	.	.	.	.	.	.
056 U.R.S.S.	614	.	614	.	.	.	.	.	.	.
064 HONGRIE	873	711	.	5	60	97	.	.	.	.
070 ALBANIE	11486	.	.	.	.	.	.	.	.	11486
400 ETATS-UNIS	50026	4	867	32396	15447	.	1215	.	97	.
404 CANADA	307	.	.	.	307	.	.	.	.	.
1000 **M O N D E**	273626	44913	27256	36873	38088	13527	44536	20098	36782	11553
1010 INTRA-CE	198379	41748	25727	3162	21425	13414	43229	20098	29509	67
1011 EXTRA-CE	75245	3164	1528	33712	16662	113	1307	.	7273	11486
1020 CLASSE 1	62119	2453	914	33703	16556	5	1215	.	7273	.
1021 A E L E	10470	2449	43	.	802	.	.	.	7176	.
1040 CLASSE 3	13114	711	614	8	106	97	92	.	.	11486
335.42 COKE DE PETROLE										
001 FRANCE	12044	9944	.	.	.	5	245	.	.	1850
002 BELG.-LUXBG.	8575	2068	3647	1423	544	.	479	326	88	.
003 PAYS-BAS	23657	12413	5793	31	.	1769	2027	449	1175	.
004 RF ALLEMAGNE	32372	.	11212	2353	16485	1902	295	.	125	.
006 ROYAUME-UNI	78009	15041	25191	33026	3514	972	.	7	258	.
024 ISLANDE	718	.	.	457	261	.	.	.	.	.
028 NORVEGE	10682	200	.	.	7679	.	1935	.	868	.
048 YOUGOSLAVIE	1054	904	.	150	.	.	.	.	.	.
056 U.R.S.S.	7050	.	147	6903	.	.	.	.	.	.
060 POLOGNE	332	.	.	.	.	.	276	.	56	.
066 ROUMANIE	2308	.	1300	1008	.	.	.	.	.	.
400 ETATS-UNIS	356566	57398	107082	110869	20871	13460	26078	380	13946	6482
404 CANADA	436	228	52	.	.	3	153	.	.	.
476 ANTILLES NL	4899	87	.	.	.	.	.	.	4812	.
528 ARGENTINE	7659	1065	1072	1629	897	1470	.	.	1526	.
732 JAPON	7960	2082	557	.	.	5321	.	.	.	.
1000 **M O N D E**	554371	101439	156056	157873	50254	24903	31498	1162	22853	8333
1010 INTRA-CE	154657	39467	45843	36833	20542	4648	3046	782	1646	1850
1011 EXTRA-CE	399713	61972	110213	121040	29712	20255	28452	380	21207	6482
1020 CLASSE 1	377460	60821	107692	111499	28812	18784	28177	380	14813	6482
1021 A E L E	11442	208	.	480	7941	.	1945	.	868	.
1030 CLASSE 2	12563	1152	1074	1629	900	1470	.	.	6338	.
1040 CLASSE 3	9690	.	1447	7911	.	.	276	.	56	.
335.43 MELANGES BITUMEUX A BASE D'ASPHALTE ETC.										
001 FRANCE	7176	813	.	1580	106	2747	1896	.	31	3
002 BELG.-LUXBG.	7226	1698	3399	191	1446	.	215	18	223	36
003 PAYS-BAS	6733	4400	518	60	.	1104	520	61	42	8

Origin / consignment Origine / provenance SITC	Quantity 1000 kg Quantités EUR 10	Deutschland	France	Italia	Nederland	Belg.-Lux.	UK	Ireland	Danmark	Ελλάδα
335.43										
004 FR GERMANY	25892	.	955	122	21638	2077	298	3	769	30
005 ITALY	851	1	60	.	220	93	87	273	.	117
006 UTD. KINGDOM	9570	357	558	56	1509	104	.	6639	224	121
008 DENMARK	642	597	.	.	1	.	44	.	.	.
030 SWEDEN	2893	413	610	323	600	407	92	1	446	1
036 SWITZERLAND	502	322	161	8	5	.	1	1	.	4
038 AUSTRIA	2522	2494	.	12	.	3	.	.	1	12
042 SPAIN	883	.	863	20	.	.	.	.	.	.
390 SOUTH AFRICA	968	.	.	.	.	.	968	.	.	.
400 USA	2640	716	157	112	452	509	558	72	56	8
404 CANADA	438	.	17	.	.	.	367	54	.	.
1000 **W O R L D**	93474	21845	9771	5006	29245	11409	6907	7219	1731	341
1010 INTRA-EC	62422	17847	7963	4527	28179	10354	4915	7092	1228	317
1011 EXTRA-EC	11046	3998	1808	479	1065	1051	1992	127	502	24
1020 CLASS 1	10980	3945	1808	479	1057	1051	1987	127	502	24
1021 EFTA COUNTR.	5916	3229	771	343	605	410	93	1	447	17
341.31 LIQUEFIED PROPANE AND BUTANE										
001 FRANCE	163634	60161	.	63420	13194	7728	14898	3173	482	578
002 BELG.-LUXBG.	230916	50320	18941	4701	130500	.	22235	4219	.	.
003 NETHERLANDS	563766	228714	69544	6924	.	168106	85727	4749	.	.
004 FR GERMANY	419429	.	24417	136028	211596	18848	5224	1508	21806	.
005 ITALY	18263	2124	14783	.	5	5	124	5	.	1217
006 UTD. KINGDOM	1046404	103801	259409	16580	363473	94344	.	129136	79661	.
007 IRELAND	7093	.	279	.	.	.	6814	.	.	.
008 DENMARK	6098	523	1375	411	1311	.	1950	528	.	.
009 GREECE	10491	13	.	10457	.	.	21	.	.	.
028 NORWAY	46085	2629	4669	.	3409	3757	3482	1479	26660	.
030 SWEDEN	25307	.	16844	856	.	533	43	.	7031	.
032 FINLAND	3600	.	3600	.	.	.	.	.	.	.
036 SWITZERLAND	39864	572	1126	36056	2106	.	.	.	.	.
038 AUSTRIA	19601	6486	.	13115	.	.	.	.	.	.
040 PORTUGAL	10626	.	7884	1275	.	1667	.	.	.	.
042 SPAIN	64172	.	60046	2485	.	1641	.	.	.	.
046 MALTA	340	.	.	340	.	.	.	.	.	.
048 YUGOSLAVIA	28914	13442	.	15472	.	.	.	.	.	.
056 SOVIET UNION	124356	53402	31534	1894	13386	24140	.	.	.	.
058 GERMAN DEM.R	14105	.	.	8461	198	5176	270	.	.	.
060 POLAND	2150	1814	.	.	.	.	.	.	336	.
062 CZECHOSLOVAK	53108	40207	.	11687	880	334	.	.	.	.
064 HUNGARY	29104	4022	.	25036	.	46	.	.	.	.
066 ROMANIA	338	.	.	338	.	.	.	.	.	.
068 BULGARIA	12569	6232	.	6337	.	.	.	.	.	.
204 MOROCCO	1201	.	1201	.	.	.	.	.	.	.
208 ALGERIA	326745	3880	108568	188164	27422	2711	.	.	.	.
216 LIBYA	61105	.	9691	51414	.	.	.	.	.	.
240 NIGER	684	.	684	.	.	.	.	.	.	.
288 NIGERIA	8716	.	8292	424	.	.	.	.	.	.
330 ANGOLA	17216	.	.	.	17216	.	.	.	.	.
400 USA	202832	3037	65893	108172	16244	7010	2472	.	3	1
476 NL ANTILLES	520	.	520	.	.	.	.	.	.	.
632 SAUDI ARABIA	506067	19745	150139	63880	122888	7140	141453	842	.	.
636 KUWAIT	18026	.	13573	.	4453	.	.	.	.	.
640 BAHRAIN	7286	.	.	7286	.	.	.	.	.	.
644 QATAR	4260	.	.	4260	.	.	.	.	.	.
647 U.A.EMIRATES	16246	.	5241	.	11005	.	.	.	.	.
728 SOUTH KOREA	924	.	924	.	.	.	.	.	.	.
800 AUSTRALIA	465	.	465	.	.	.	.	.	.	.
958 NOT DETERMIN	438	.	.	.	.	438	.	.	.	.
1000 **W O R L D**	4115441	601124	877640	785637	939290	343625	284711	145639	135979	1796
1010 INTRA-EC	2466092	445655	388747	238521	720081	289033	136992	143318	101950	1795
1011 EXTRA-EC	1648912	155469	488893	547116	219210	54154	147719	2321	34029	1
1020 CLASS 1	442003	26166	160527	177773	21760	14606	5996	1479	33693	1
1021 EFTA COUNTR.	145281	9687	34123	51304	5516	5956	3525	1479	33691	.
1030 CLASS 2	971178	23625	296832	315590	182985	9851	141453	842	.	.
1031 ACP (63)	9482	.	8975	507	.	.	.	.	.	.
1040 CLASS 3	235731	105678	31534	53752	14465	29696	270	.	336	.
341.39 LIQUEFIED GASEOUS HYDROCARBONS, N.E.S.										
001 FRANCE	15773	2096	.	1	2559	6217	4900	.	.	.
002 BELG.-LUXBG.	25601	7879	.	1173	11869	.	4680	.	.	.
003 NETHERLANDS	48655	167	.	19	.	47548	921	.	.	.
004 FR GERMANY	105475	.	1	466	77523	27472	10	.	3	.
005 ITALY	1478	.	.	.	5	7	1450	1	.	15
006 UTD. KINGDOM	29759	2	.	.	13287	16349	.	121	.	.
008 DENMARK	433	.	.	433	.	.	.	.	.	.
030 SWEDEN	48919	.	.	.	.	.	48919	.	.	.
038 AUSTRIA	25537	.	.	25537	.	.	.	.	.	.
040 PORTUGAL	4141	.	.	.	3078	1063	.	.	.	.
042 SPAIN	37595	.	.	.	9763	18566	9266	.	.	.
048 YUGOSLAVIA	22656	2966	.	19690	.	.	.	.	.	.
058 GERMAN DEM.R	13406	.	.	.	13406	.	.	.	.	.

Origin / consignment Origine / provenance CTCI	Value 1000 ECU Valeurs EUR 10	Deutschland	France	Italia	Nederland	Belg.-Lux.	UK	Ireland	Danmark	Ελλάδα
335.43										
004 RF ALLEMAGNE	5432	.	518	183	2725	1083	407	4	467	45
005 ITALIE	584	1	55	.	141	54	58	201	.	74
006 ROYAUME-UNI	4598	266	392	64	661	135	.	2771	200	109
008 DANEMARK	168	134	.	.	3	.	29	.	.	.
030 SUEDE	3505	525	774	421	709	427	116	1	531	1
036 SUISSE	207	130	52	13	3	2	3	.	.	4
038 AUTRICHE	617	595	.	11	.	4	.	.	1	6
042 ESPAGNE	278	.	261	17	.	.	.	.	.	.
390 AFR. DU SUD	153	.	.	.	.	.	153	.	.	.
400 ETATS-UNIS	3953	813	230	397	840	541	936	110	75	11
404 CANADA	580	.	31	.	5	.	508	36	.	.
1000 **M O N D E**	41411	9394	6232	2938	6545	6195	4910	3227	1572	298
1010 INTRA-CE	31982	7313	4883	2078	5083	5123	3186	3078	964	276
1011 EXTRA-CE	9426	2081	1349	860	1562	1068	1724	151	608	23
1020 CLASSE 1	9398	2067	1349	860	1556	1068	1718	151	608	23
1021 A E L E	4334	1254	826	445	712	431	118	4	533	11
341.31 PROPANE ET BUTANE LIQUEFIES										
001 FRANCE	61795	21753	.	24208	4825	2212	6542	1192	193	870
002 BELG.-LUXBG.	82050	19620	6915	1919	44195	.	8007	1394	.	.
003 PAYS-BAS	187683	77696	25001	2750	.	51122	29335	1779	.	.
004 RF ALLEMAGNE	146346	.	8660	49642	71280	6637	1962	785	7380	.
005 ITALIE	9810	1001	6355	.	9	20	233	18	.	2174
006 ROYAUME-UNI	347199	34023	88142	5976	119180	30829	.	41663	27384	.
007 IRLANDE	3645	.	108	.	.	.	3537	.	.	.
008 DANEMARK	2223	181	538	134	443	.	761	166	.	.
009 GRECE	3844	18	.	3802	.	.	24	.	.	.
028 NORVEGE	15384	810	1696	.	1188	1214	1223	585	8668	.
030 SUEDE	9770	4	6680	349	.	191	148	.	2398	.
032 FINLANDE	1069	.	1069	.	.	.	.	.	.	.
036 SUISSE	14205	186	382	12919	714	.	2	.	2	.
038 AUTRICHE	7025	2455	.	4570	.	.	.	.	.	.
040 PORTUGAL	4143	.	2951	473	.	719	.	.	.	.
042 ESPAGNE	22920	.	21427	927	.	568	.	.	.	.
046 MALTE	128	.	.	128	.	.	.	.	.	.
048 YOUGOSLAVIE	10137	4915	.	5222	.	.	.	.	.	.
056 U.R.S.S.	38513	14695	11179	624	4470	7545	.	.	.	.
058 RD.ALLEMANDE	5060	.	.	3065	68	1858	89	.	.	.
060 POLOGNE	687	566	.	.	.	.	.	.	121	.
062 TCHECOSLOVAQ	16696	12331	.	3962	293	110	.	.	.	.
064 HONGRIE	10169	1423	.	8751	.	15	.	.	.	.
066 ROUMANIE	138	.	.	138	.	.	.	.	.	.
068 BULGARIE	4505	2155	.	2350	.	.	.	.	.	.
204 MAROC	416	.	416	.	.	.	.	.	.	.
208 ALGERIE	112673	1280	37234	65198	8117	844	.	.	.	.
216 LIBYE	21553	.	3549	18004	.	.	.	.	.	.
240 NIGER	230	.	230	.	.	.	.	.	.	.
288 NIGERIA	2774	.	2660	114	.	.	.	.	.	.
330 ANGOLA	5666	.	.	.	5666	.	.	.	.	.
400 ETATS-UNIS	70146	972	22483	37377	6089	2232	966	1	22	4
476 ANTILLES NL	142	.	142	.	.	.	.	.	.	.
632 ARABIE SAOUD	165513	6604	49772	21866	39084	2493	45420	274	.	.
636 KOWEIT	6407	.	4965	.	1442	.	.	.	.	.
640 BAHREIN	2784	.	.	2784	.	.	.	.	.	.
644 QATAR	1502	.	.	1502	.	.	.	.	.	.
647 EMIRATS ARAB	5382	.	1859	.	3523	.	.	.	.	.
728 COREE DU SUD	341	.	341	.	.	.	.	.	.	.
800 AUSTRALIE	152	.	152	.	.	.	.	.	.	.
958 NON DETERMIN	120	.	.	.	.	120	.	.	.	.
1000 **M O N D E**	1401040	202687	304907	278813	310585	108727	98248	47857	46168	3048
1010 INTRA-CE	844592	154291	135719	88434	239931	90819	50401	46997	34956	3044
1011 EXTRA-CE	556328	48395	169189	190379	70654	17788	47847	860	11212	4
1020 CLASSE 1	155062	9341	56841	61966	7991	4923	2339	586	11091	4
1021 A E L E	51597	3455	12778	18312	1901	2124	1373	585	11069	.
1030 CLASSE 2	325440	7885	101169	109524	57832	3336	45420	274	.	.
1031 ACP (63)	3033	.	2890	143	.	.	.	.	.	.
1040 CLASSE 3	75807	31169	11179	18889	4831	9529	89	.	121	.
341.39 HYDROCARBURES GAZEUX LIQUEFIES, NDA.										
001 FRANCE	5837	823	.	10	953	2281	1770	.	.	.
002 BELG.-LUXBG.	8465	2256	.	664	3838	.	1707	.	.	.
003 PAYS-BAS	18403	65	.	12	.	17994	332	.	.	.
004 RF ALLEMAGNE	40139	.	1	184	29796	10132	9	13	2	.
005 ITALIE	582	.	.	.	6	12	532	3	.	29
006 ROYAUME-UNI	11366	15	.	.	5358	5889	.	104	.	.
008 DANEMARK	164	3	.	161	.	.	17967	.	1	.
030 SUEDE	17968	.	.	.	.	.	.	.	.	.
038 AUTRICHE	9660	1	.	9659	.	.	.	.	.	.
040 PORTUGAL	1530	.	.	.	1163	367	.	.	.	.
042 ESPAGNE	14097	.	.	.	3474	7173	3450	.	.	.
048 YOUGOSLAVIE	7256	1111	.	6145	.	.	.	.	.	.
058 RD.ALLEMANDE	3349	.	.	.	3349	.	.	.	.	.

Origin / consignment Origine / provenance	Quantity	1000 kg							Quantités
SITC	EUR 10	Deutschland	France	Italia	Nederland	Belg.-Lux.	UK	Ireland	Danmark	Ἑλλάδα
341.30										
062 CZECHOSLOVAK	24455	2567	.	8106	13782	.	.	.	.	.
064 HUNGARY	8006	1821	.	5693	492	.	.	.	.	.
066 ROMANIA	3978	.	.	.	3978	.	.	.	.	.
068 BULGARIA	16910	1021	.	15889	.	.	.	.	.	.
208 ALGERIA	6013805	.	5998388	15417	.	.	.	.	.	.
216 LIBYA	20649	.	.	20649	.	.	.	.	.	.
1000 **W O R L D**	6467513	18519	5998389	113218	149740	117222	70285	122	3	15
1010 **INTRA-EC**	227306	10144	1	2092	105242	97592	12095	122	3	15
1011 **EXTRA-EC**	6240207	8375	5998388	111126	44498	19629	58191	.	.	.
1020 CLASS 1	138997	2966	.	45371	12841	19629	58190	.	.	.
1021 EFTA COUNTR.	78597	.	.	25537	3078	1063	48919	.	.	.
1030 CLASS 2	6034456	1	5998388	36067	.	.	.	.	.	.
1040 CLASS 3	66754	5409	.	29688	31657	.	.	.	.	.
341.40 PETROLEUM GASES AND OTHER GASEOUS HYDROCARBONS, N.E.S., IN THE GASEOUS STATE **DE: NO BREAKDOWN BY COUNTRIES**										
001 FRANCE	1287214	.	.	.	.	1287208	4	.	2	.
002 BELG.-LUXBG.	303548	.	302034	.	9	.	1502	3	.	.
003 NETHERLANDS	15986980	.	6909560	3905628	.	5171759	30	.	3	.
004 FR GERMANY	5244792	.	2919369	.	1828441	487618	350	2	9012	.
028 NORWAY	9926845	.	1639500	.	121599	656102	7509644	.	.	.
056 SOVIET UNION	6301021	.	462765	5838256	.	.	.	.	.	.
208 ALGERIA	1659637	.	.	1659637	.	.	.	.	.	.
977 SECRET CTRS.	34935255	34935255	.	.	.	.	.	.	.	.
1000 **W O R L D**	75645361	34935255	12233231	11403521	1950049	7602687	7511535	37	9046	.
1010 **INTRA-EC**	22822588	.	10130963	3905628	1828450	6946586	1888	37	9036	.
1011 **EXTRA-EC**	17887517	.	2102267	7497892	121599	656102	7509647	.	10	.
1020 CLASS 1	9926860	.	1639502	.	121599	656102	7509647	.	10	.
1021 EFTA COUNTR.	9926847	.	1639502	.	121599	656102	7509644	.	.	.
1030 CLASS 2	1659637	.	.	1659637	.	.	.	.	.	.
1040 CLASS 3	6301021	.	462765	5838256	.	.	.	.	.	.
341.50 COAL GAS, WATER GAS, PRODUCER GAS AND SIMILAR GASES										
1000 **W O R L D**	11	.	.	.	.	.	.	11	.	.
1010 **INTRA-EC**	6	.	.	.	.	.	.	6	.	.
1011 **EXTRA-EC**	5	.	.	.	.	.	.	5	.	.
351.00 ELECTRIC CURRENT **DE: BREAKDOWN BY COUNTRIES INCOMPLETE** **IT: CONFIDENTIAL**										
001 FRANCE	.	.	.	.	.	.	.	.	.	.
002 BELG.-LUXBG.	.	.	.	.	.	.	.	.	.	.
003 NETHERLANDS	.	.	.	.	.	.	.	.	.	.
004 FR GERMANY	.	.	.	.	.	.	.	.	.	.
005 ITALY	.	.	.	.	.	.	.	.	.	.
028 NORWAY	.	.	.	.	.	.	.	.	.	.
030 SWEDEN	.	.	.	.	.	.	.	.	.	.
036 SWITZERLAND	.	.	.	.	.	.	.	.	.	.
038 AUSTRIA	.	.	.	.	.	.	.	.	.	.
042 SPAIN	.	.	.	.	.	.	.	.	.	.
048 YUGOSLAVIA	.	.	.	.	.	.	.	.	.	.
056 SOVIET UNION	.	.	.	.	.	.	.	.	.	.
068 BULGARIA	.	.	.	.	.	.	.	.	.	.
070 ALBANIA	.	.	.	.	.	.	.	.	.	.
977 SECRET CTRS.	.	.	.	.	.	.	.	.	.	.
1000 **W O R L D**	.	.	.	.	.	.	.	.	.	.
1010 **INTRA-EC**	.	.	.	.	.	.	.	.	.	.
1011 **EXTRA-EC**	.	.	.	.	.	.	.	.	.	.
1020 CLASS 1	.	.	.	.	.	.	.	.	.	.
1021 EFTA COUNTR.	.	.	.	.	.	.	.	.	.	.
1040 CLASS 3	.	.	.	.	.	.	.	.	.	.

Origin / consignment Origine / provenance	Value	1000 ECU							Valeurs
CTCI	EUR 10	Deutschland	France	Italia	Nederland	Belg.-Lux.	UK	Ireland	Danmark	Ἑλλάδα
341.30										
062 TCHECOSLOVAQ	7598	876	.	3143	3579	.	.	.	.	.
064 HONGRIE	3027	667	.	2216	144	.	.	.	.	.
066 ROUMANIE	1181	.	.	.	1181	.	.	.	.	.
068 BULGARIE	6042	353	.	5689	.	.	.	.	.	.
208 ALGERIE	1369680	.	1366119	3561	.	.	.	.	.	.
216 LIBYE	5345	.	.	5345	.	.	.	.	.	.
1000 **M O N D E**	1531894	6225	1366123	36818	52846	43848	25882	119	4	29
1010 **INTRA-CE**	85044	3162	2	1030	39953	36308	4438	119	3	29
1011 **EXTRA-CE**	1446850	3063	1366121	35788	12893	7540	21444	.	1	.
1020 CLASSE 1	50582	1125	2	15833	4639	7540	21442	.	1	.
1021 A E L E	29163	1	.	9659	1163	367	17972	.	1	.
1030 CLASSE 2	1375070	43	1366119	8906	.	.	2	.	.	.
1040 CLASSE 3	21198	1896	.	11048	8254	.	.	.	.	.
341.40 GAZ DE PETROLE, HYDROCARBUR.GAZ.NDA,GAZEUX **DE: PAS DE VENTILATION PAR PAYS**										
001 FRANCE	358194	.	.	.	.	358179	10	.	4	1
002 BELG.-LUXBG.	62868	.	62153	.	46	.	663	6	.	.
003 PAYS-BAS	2985391	.	1259247	797610	.	.	928513	.	7	.
004 RF ALLEMAGNE	1074326	.	589627	.	381206	100464	359	6	2660	.
028 NORVEGE	2155057	.	337269	.	24476	128403	1664909	.	.	.
056 U.R.S.S.	1282139	.	94947	1187192	.	.	.	.	.	.
208 ALGERIE	391157	.	.	391157	.	.	.	.	.	.
977 SECRET	6596713	6596713	.	.	.	.	.	.	.	.
1000 **M O N D E**	14906013	6596713	2343244	2375958	405732	1515559	1665969	57	2780	1
1010 **INTRA-CE**	4480865	.	1911027	797610	381256	1387156	1049	57	2709	1
1011 **EXTRA-CE**	3828436	.	432218	1578348	24476	128403	1664920	.	71	.
1020 CLASSE 1	2155141	.	337271	.	24476	128403	1664920	.	71	.
1021 A E L E	2155061	.	337271	.	24476	128403	1664909	.	2	.
1030 CLASSE 2	391157	.	.	391157	.	.	.	.	.	.
1040 CLASSE 3	1282139	.	94947	1187192	.	.	.	.	.	.
341.50 GAZ D'ECLAIRAGE, GAZ PAUVRE ET GAZ A L'EAU										
1000 **M O N D E**	21	.	2	.	.	.	.	17	2	.
1010 **INTRA-CE**	10	.	.	.	.	.	.	8	2	.
1011 **EXTRA-CE**	10	.	2	.	.	.	.	8	.	.
351.00 ENERGIE ELECTRIQUE **DE: VENTILATION PAR PAYS INCOMPLETE** **IT: CONFIDENTIEL**										
001 FRANCE	109853	4354	.	.	.	105499	.	.	.	.
002 BELG.-LUXBG.	133237	19687	89840	.	23710	.	.	.	.	.
003 PAYS-BAS	26177	26121	.	.	.	56	.	.	.	.
004 RF ALLEMAGNE	133073	.	20406	.	107735	1077	.	.	3855	.
005 ITALIE	41712	.	820	.	.	.	.	.	.	40892
028 NORVEGE	66860	.	.	.	.	.	.	.	66860	.
030 SUEDE	46092	.	.	.	.	.	.	.	46092	.
036 SUISSE	299640	217701	33148	.	25378	23413	.	.	.	.
038 AUTRICHE	238852	238852	.	.	.	.	.	.	.	.
042 ESPAGNE	22602	.	22602	.	.	.	.	.	.	.
048 YOUGOSLAVIE	2427	.	.	.	.	.	.	.	.	2427
056 U.R.S.S.	14251	.	.	.	.	.	.	.	.	14251
068 BULGARIE	28805	.	.	.	.	.	.	.	.	28805
070 ALBANIE	2907	.	.	.	.	.	.	.	.	2907
977 SECRET	99164	99164	.	.	.	.	.	.	.	.
1000 **M O N D E**	1265731	605878	166898	.	156822	130045	.	.	116807	89281
1010 **INTRA-CE**	444050	50161	111066	.	131444	106632	.	.	3855	40892
1011 **EXTRA-CE**	722517	456553	55831	.	25378	23413	.	.	112952	48390
1020 CLASSE 1	676554	456553	55831	.	25378	23413	.	.	112952	2427
1021 A E L E	651444	456553	33148	.	25378	23413	.	.	112952	.
1040 CLASSE 3	45963	.	.	.	.	.	.	.	.	45963

Origin / consignment Origine / provenance SITC	Quantity EUR 10	Deutschland	France	Italia	Nederland	Belg.-Lux.	UK	Ireland	Danmark	Ελλάδα
	1000 kg									Quantités
411.11 FISH LIVER OIL										
001 FRANCE	276	7	.	210	.	49	1	.		9
003 NETHERLANDS	625	27	80	144	.	1	214	.	139	20
004 FR GERMANY	267	.	260	.	.	4	2	1	.	.
005 ITALY	38	.	8	.	.	.	30	.	.	.
006 UTD. KINGDOM	77	1	.	6	20	1	.	29	20	.
024 ICELAND	1442	88	469	.	.	4	834	.	47	.
028 NORWAY	2602	64	528	369	13	35	1037	17	507	32
701 MALAYSIA	509	.	.	.	509	.	.	.	.	.
732 JAPAN	138	3	10	.	.	.	125	.	.	.
1000 W O R L D	6127	190	1375	751	584	94	2303	47	720	63
1010 INTRA-EC	1395	35	368	382	33	55	304	30	159	29
1011 EXTRA-EC	4731	155	1007	369	551	39	1999	17	560	34
1020 CLASS 1	4190	155	1007	369	17	39	1999	17	553	34
1021 EFTA COUNTR.	4048	152	996	369	17	39	1871	17	553	34
1030 CLASS 2	516	.	.	.	509	.	.	.	7	.
411.12 FISH OILS AND FATS (OTHER THAN FISH LIVER OIL)										
001 FRANCE	5230	963	.	3273	182	785	21	.	.	6
002 BELG.-LUXBG.	279	95	161	.	3	.	20	.	.	.
003 NETHERLANDS	10681	3917	107	607	.	5077	284	628	61	.
004 FR GERMANY	4047	.	445	.	2782	182	638	.	.	.
006 UTD. KINGDOM	4871	4795	1	18	46	.	.	11	.	.
007 IRELAND	2013	.	.	.	.	.	2013	.	.	.
008 DENMARK	75484	45788	493	751	12429	.	16023	.	.	.
024 ICELAND	6174	573	357	.	.	.	5239	.	5	.
025 FAROE ISLES	5066	1649	.	.	.	.	3417	.	.	.
028 NORWAY	125927	45872	2803	300	30228	2053	44622	.	46	3
040 PORTUGAL	1154	84	.	.	1030	.	40	.	.	.
042 SPAIN	716	691	.	.	.	25	.	.	.	.
052 TURKEY	2299	2299	.	.	.	.	.	.	.	.
202 CANARY ISLES	640	640	.	.	.	.	.	.	.	.
204 MOROCCO	2752	.	2752	.	.	.	.	.	.	.
390 SOUTH AFRICA	7488	.	.	.	3280	.	4208	.	.	.
400 USA	146704	9485	1	.	51937	19556	65725	.	.	.
404 CANADA	981	.	.	.	981	.	.	.	.	.
442 PANAMA	700	.	.	.	300	400	.	.	.	.
504 PERU	3792	.	.	.	3030	762	.	.	.	.
512 CHILE	21278	6681	600	.	9481	1842	2674	.	.	.
524 URUGUAY	696	629	.	.	67	.	.	.	.	.
732 JAPAN	148665	36267	.	.	62367	.	50031	.	.	.
1000 W O R L D	577797	160476	7784	4949	178189	30684	194955	639	112	9
1010 INTRA-EC	102609	55559	1208	4650	15442	6045	18999	639	61	6
1011 EXTRA-EC	475189	104917	6576	300	162747	24639	175956	.	51	3
1020 CLASS 1	445330	96967	3224	300	149869	21635	173281	.	51	3
1021 EFTA COUNTR.	133412	46577	3223	300	31304	2053	49901	.	51	3
1030 CLASS 2	29858	7949	3352	.	12878	3005	2674	.	.	.
411.13 OILS AND FATS OF MARINE MAMMALS										
1000 W O R L D	104	43	23	25	.	.	9	.	4	.
1010 INTRA-EC	93	43	18	25	.	.	7	.	.	.
1011 EXTRA-EC	12	.	5	.	.	.	3	.	4	.
411.31 PIG FAT FREE OF LEAN MEAT AND POULTRY FAT (NOT RENDERED OR SOLVENT-EXTRACTED), FRESH, CHILLED, FROZEN, SALTED, IN BRINE, DRIED OR SMOKED										
001 FRANCE	266	22	.	.	53	184	7	.	.	.
002 BELG.-LUXBG.	4555	652	3226	.	344	.	.	.	.	331
003 NETHERLANDS	9127	1478	2721	.	.	4861	6	.	.	62
004 FR GERMANY	4891	.	490	.	3521	556	245	.	.	77
005 ITALY	19039	15938	1585	.	1416	43	36	.	.	19
007 IRELAND	1482	.	77	.	40	.	1365	.	.	.
008 DENMARK	18346	62	232	.	.	.	17890	.	.	162
030 SWEDEN	394	.	.	.	.	.	394	.	.	.
064 HUNGARY	1668	1621	47	.	.	.	.	.	.	.
404 CANADA	3835	.	.	.	.	.	3835	.	.	.
1000 W O R L D	63824	19793	8487	.	5409	5648	23810	28	.	651
1010 INTRA-EC	57787	18151	8353	.	5409	5648	19549	28	.	651
1011 EXTRA-EC	6038	1642	135	.	.	.	4261	.	.	.
1020 CLASS 1	4249	.	3	.	.	.	4246	.	.	.
1021 EFTA COUNTR.	397	.	3	.	.	.	394	.	.	.
1030 CLASS 2	94	1	79	.	.	.	14	.	.	.
1040 CLASS 3	1694	1641	53	.	.	.	.	.	.	.
411.32 FATS OF BOVINE CATTLE, SHEEP OR GOATS, UNRENDERED; RENDERED OR SOLVENT-EXTRACTED FATS (INCLUDING 'PREMIER JUS') OBTAINED FROM THOSE UNRENDERED FATS										
001 FRANCE	14704	916	.	23	2566	10404	318	144	333	.
002 BELG.-LUXBG.	37756	144	2253	.	2343	.	32996	20	.	.
003 NETHERLANDS	24791	3418	1437	.	.	9367	9814	594	.	161
004 FR GERMANY	48232	.	19824	100	22935	53	1861	36	3175	248
005 ITALY	2174	46	1292	.	138	138	.	18	.	542

Origine / provenance CTCI	Value EUR 10	Deutschland	France	Italia	Nederland	Belg.-Lux.	UK	Ireland	Danmark	Ελλάδα
	1000 ECU									Valeurs
411.11 HUILES DE FOIES DE POISSONS										
001 FRANCE	244	52	.	133	.	46	7	.	.	6
003 PAYS-BAS	410	31	47	99	.	3	135	.	84	11
004 RF ALLEMAGNE	143	.	130	.	.	10	2	1	.	.
005 ITALIE	116	.	7	.	.	.	109	.	.	.
006 ROYAUME-UNI	137	19	.	14	10	1	.	60	33	.
024 ISLANDE	1133	97	303	.	.	4	661	.	68	.
028 NORVEGE	1919	93	307	276	6	35	805	18	355	22
701 MALAYSIA	185	.	.	.	185	.	.	.	.	.
732 JAPON	198	18	45	.	.	.	135	.	.	.
1000 M O N D E	4625	311	860	568	233	100	1890	80	543	40
1010 INTRA-CE	1128	102	206	255	24	61	284	62	117	17
1011 EXTRA-CE	3498	208	654	313	210	40	1606	18	425	24
1020 CLASSE 1	3298	208	654	313	11	40	1606	18	424	24
1021 A E L E	3059	191	609	276	11	40	1466	18	424	24
1030 CLASSE 2	187	.	.	.	185	.	.	.	2	.
411.12 AUT.HUILES,GRAISSES D.POISSONS(SF DE FOIE)										
001 FRANCE	2108	340	.	1399	85	270	10	.	.	4
002 BELG.-LUXBG.	124	43	66	.	3	.	12	.	.	.
003 PAYS-BAS	4406	1759	50	310	.	1821	129	309	28	.
004 RF ALLEMAGNE	1482	.	171	.	887	92	332	.	.	.
006 ROYAUME-UNI	2365	2294	1	28	20	.	.	20	2	.
007 IRLANDE	719	.	.	.	.	.	719	.	.	.
008 DANEMARK	27993	16826	179	339	4240	.	6409	.	.	.
024 ISLANDE	2387	190	140	.	.	.	2054	.	3	.
025 ILES FEROE	2236	751	.	.	.	.	1485	.	.	.
028 NORVEGE	46518	16560	1028	229	10370	648	17448	.	33	2
040 PORTUGAL	333	26	.	.	295	.	12	.	.	.
042 ESPAGNE	259	244	.	.	.	15	.	.	.	.
052 TURQUIE	753	753	.	.	.	.	.	.	.	.
202 CANARIES	220	220	.	.	.	.	.	.	.	.
204 MAROC	783	.	783	.	.	.	.	.	.	.
390 AFR. DU SUD	3567	.	.	.	1599	.	1968	.	.	.
400 ETATS-UNIS	54365	3595	15	.	18709	7612	24420	.	14	.
404 CANADA	416	.	.	.	416	.	.	.	.	.
442 PANAMA	233	.	.	.	99	134	.	.	.	.
504 PEROU	1265	.	.	.	991	274	.	.	.	.
512 CHILI	8164	2257	303	.	3790	690	1124	.	.	.
524 URUGUAY	273	257	.	.	16	.	.	.	.	.
732 JAPON	56575	13680	.	.	22747	.	20148	.	.	.
1000 M O N D E	217597	59811	2757	2305	64281	11756	76271	329	81	6
1010 INTRA-CE	39198	21263	467	2076	5235	2183	7611	329	30	4
1011 EXTRA-CE	178397	38548	2291	229	59046	9572	68659	.	50	2
1020 CLASSE 1	167460	35814	1205	229	54150	8475	67535	.	50	2
1021 A E L E	49291	16793	1190	229	10679	848	19514	.	36	2
1030 CLASSE 2	10937	2734	1086	.	4896	1097	1124	.	.	.
411.13 HUILES ET GRAISSES DE MAMMIFERES MARINS										
1000 M O N D E	74	25	26	11	.	.	10	.	2	.
1010 INTRA-CE	67	25	22	11	.	.	9	.	.	.
1011 EXTRA-CE	8	.	4	.	.	.	2	.	2	.
411.31 LARD,GRAISSES D.PORC,VOLAILLES N.FONDU,ETC										
001 FRANCE	237	26	.	.	24	178	9	.	.	.
002 BELG.-LUXBG.	2205	340	1493	.	144	.	.	.	.	228
003 PAYS-BAS	4509	975	1264	.	.	2220	7	.	.	43
004 RF ALLEMAGNE	1514	.	132	.	969	146	211	.	.	56
005 ITALIE	15343	12849	1187	.	1193	49	51	.	.	14
007 IRLANDE	763	.	29	.	17	.	717	.	.	.
008 DANEMARK	12790	25	143	1	.	.	12444	.	.	177
030 SUEDE	225	.	.	.	.	.	225	.	.	.
064 HONGRIE	1563	1491	72	.	.	.	.	.	.	.
404 CANADA	2468	.	.	.	.	.	2468	.	.	.
1000 M O N D E	41861	15750	4450	1	2368	2593	16153	29	.	517
1010 INTRA-CE	37427	14216	4264	1	2368	2593	13439	29	.	517
1011 EXTRA-CE	4434	1534	186	.	.	.	2714	.	.	.
1020 CLASSE 1	2707	.	.	.	.	.	2707	.	.	.
1021 A E L E	225	.	.	.	.	.	225	.	.	.
1030 CLASSE 2	111	1	103	.	.	.	7	.	.	.
1040 CLASSE 3	1616	1534	82	.	.	.	.	.	.	.
411.32 SUIFS BRUTS,FONDUS OU EXTRAITS PAR SOLVANT										
001 FRANCE	7219	425	.	12	1157	5094	184	115	232	.
002 BELG.-LUXBG.	19990	70	1091	.	1048	.	17766	15	.	.
003 PAYS-BAS	12460	1941	824	.	.	3929	5305	333	.	128
004 RF ALLEMAGNE	22677	.	8288	60	11139	24	1160	27	1759	220
005 ITALIE	1232	23	692	.	56	61	.	13	.	387

Origin / consignment Origine / provenance SITC	Quantity 1000 kg EUR 10	Deutschland	France	Italia	Nederland	Belg.-Lux.	UK	Ireland	Danmark	Quantités Ελλάδα
411.32										
006 UTD. KINGDOM	9451	358	1689	55	2866	5	.	4476	.	.
007 IRELAND	19077	.	.	.	18	.	19059	.	.	.
008 DENMARK	5153	1413	.	.	24	.	3716	.	.	.
030 SWEDEN	8643	2959	.	.	.	98	772	.	4814	.
038 AUSTRIA	2456	2100	.	.	356	.	.	.	.	.
400 USA	177233	48179	7311	17780	69949	22226	11788	.	.	.
404 CANADA	63917	20412	5506	.	12454	24696	499	350	.	.
524 URUGUAY	4068	138	1532	1662	.	736	.	.	.	.
528 ARGENTINA	2027	27	2000	.	.	.	.	.	.	.
732 JAPAN	510	.	.	.	510	.	.	.	.	.
800 AUSTRALIA	25733	4096	20482	.	.	1152	.	1	.	.
804 NEW ZEALAND	9448	.	5424	.	1149	2457	418	.	.	.
1000 W O R L D	**455953**	**84332**	**68756**	**19692**	**115308**	**71331**	**61466**	**5642**	**8475**	**951**
1010 INTRA-EC	**161342**	**6295**	**26496**	**178**	**30891**	**19967**	**67764**	**5291**	**3509**	**951**
1011 EXTRA-EC	**294614**	**78038**	**42260**	**19514**	**84417**	**51365**	**13702**	**351**	**4967**	**.**
1020 CLASSE 1	288229	77835	38723	17853	84417	50629	13477	351	4944	.
1021 EFTA COUNTR.	11317	5147	.	.	356	98	772	.	4944	.
1030 CLASSE 2	6380	202	3532	1662	.	736	225	.	23	.
411.33 LARD STEARIN, OLEOSTEARIN AND TALLOW STEARIN; LARD OIL, OLEO-OIL AND TALLOW OIL, NOT EMULSIFIED OR MIXED OR PREPARED IN ANY WAY										
001 FRANCE	2958	450	.	112	608	24	1122	642	.	.
003 NETHERLANDS	663	114	236	9	.	8	296	.	.	.
004 FR GERMANY	3770	.	.	1	676	339	920	441	1393	.
006 UTD. KINGDOM	1947	10	275	4	1278	1	.	373	4	2
007 IRELAND	1846	.	.	.	.	.	1846	.	.	.
008 DENMARK	314	237	1	.	.	.	20	56	.	.
042 SPAIN	577	23	.	.	554	.	.	.	.	.
701 MALAYSIA	495	.	495	.	.	.	.	.	.	.
1000 W O R L D	**12983**	**946**	**1181**	**126**	**3219**	**372**	**4211**	**1512**	**1399**	**17**
1010 INTRA-EC	**11714**	**872**	**650**	**126**	**2564**	**372**	**4204**	**1512**	**1397**	**17**
1011 EXTRA-EC	**1270**	**74**	**531**	**.**	**656**	**.**	**7**	**.**	**2**	**.**
1020 CLASS 1	622	23	36	.	554	.	7	.	2	.
1030 CLASS 2	648	51	495	.	102	.	.	.	.	.
411.34 WOOL GREASE AND FATTY SUBSTANCES DERIVED THEREFROM (INCLUDING LANOLIN)										
001 FRANCE	3160	1036	.	57	348	1185	529	.	.	5
002 BELG.-LUXBG.	1340	484	807	8	33	.	2	.	1	5
003 NETHERLANDS	224	48	1	13	.	5	157	.	.	.
004 FR GERMANY	1163	.	54	3	673	94	326	2	2	9
005 ITALY	2128	306	925	.	433	24	438	.	.	.
006 UTD. KINGDOM	857	470	128	27	18	53	.	53	89	19
028 NORWAY	87	.	.	.	.	.	87	.	.	.
056 SOVIET UNION	643	450	.	.	158	35	.	.	.	.
400 USA	202	39	4	1	21	99	34	1	2	1
732 JAPAN	245	227	.	.	.	14	4	.	.	.
800 AUSTRALIA	1491	2	21	67	56	40	1303	.	.	2
804 NEW ZEALAND	737	.	46	.	226	.	465	.	.	.
1000 W O R L D	**12657**	**3088**	**1989**	**174**	**1982**	**1657**	**3576**	**56**	**94**	**41**
1010 INTRA-EC	**8870**	**2345**	**1914**	**107**	**1505**	**1361**	**1453**	**55**	**92**	**38**
1011 EXTRA-EC	**3788**	**743**	**75**	**67**	**477**	**296**	**2124**	**1**	**2**	**3**
1020 CLASS 1	3130	293	75	67	304	261	2124	1	2	3
1021 EFTA COUNTR.	105	5	2	.	.	.	97	.	.	1
1040 CLASS 3	643	450	.	.	158	35	.	.	.	.
411.39 ANIMAL OILS AND FATS, N.E.S. (INCLUDING NEAT'S-FOOT OIL AND FATS FROM BONES OR WASTE)										
001 FRANCE	36511	6981	.	2699	17142	9689	.	.	.	.
002 BELG.-LUXBG.	19662	4500	4216	.	10946	.	.	.	.	.
003 NETHERLANDS	28514	9136	4440	141	.	14353	444	.	.	.
004 FR GERMANY	114727	.	2132	987	100229	2713	.	.	8664	2
005 ITALY	2923	1231	880	.	654	157	1	.	.	.
006 UTD. KINGDOM	4299	2348	172	5	1460	300	.	13	1	.
007 IRELAND	392	67	.	.	7	.	318	.	.	.
008 DENMARK	10769	9186	239	.	1321	23	.	.	.	.
028 NORWAY	2419	.	.	.	.	.	.	.	2419	.
030 SWEDEN	3871	2084	.	.	92	183	.	.	1512	.
032 FINLAND	2336	.	1541	.	769	.	.	.	26	.
036 SWITZERLAND	12126	8578	140	566	2842	.	.	.	.	.
038 AUSTRIA	18433	15439	.	1662	1331	.	.	.	1	.
042 SPAIN	621	45	133	443	.	.	.	.	.	.
048 YUGOSLAVIA	3827	320	.	3462	45	.	.	.	.	.
058 GERMAN DEM.R	591	.	.	.	591	.	.	.	.	.
062 CZECHOSLOVAK	638	638	.	.	.	.	.	.	.	.
064 HUNGARY	11145	3779	.	7250	116	.	.	.	.	.
400 USA	45472	10789	5937	.	26718	2006	20	.	.	.
404 CANADA	8214	3029	1002	.	3185	998	.	.	.	.
800 AUSTRALIA	508	493	.	.	.	.	15	.	.	.
804 NEW ZEALAND	554	.	.	.	365	20	169	.	.	.
1000 W O R L D	**328902**	**78900**	**20832**	**17270**	**167848**	**30443**	**971**	**13**	**12623**	**2**

Origin / consignment Origine / provenance CTCI	Value 1000 ECU EUR 10	Deutschland	France	Italia	Nederland	Belg.-Lux.	UK	Ireland	Danmark	Valeurs Ελλάδα
411.32										
006 ROYAUME-UNI	4235	149	781	37	1287	3	.	1978	.	.
007 IRLANDE	7872	.	.	.	8	.	7864	.	.	.
008 DANEMARK	3038	715	.	.	15	.	2308	.	.	.
030 SUEDE	4109	1353	.	.	.	42	419	.	2295	.
038 AUTRICHE	1109	941	.	.	168	.	.	.	.	.
400 ETATS-UNIS	80258	22331	3216	7333	30956	10310	6112	.	.	.
404 CANADA	28804	9295	2246	.	5589	11231	257	186	.	.
524 URUGUAY	1619	77	593	619	.	330	.	.	.	.
528 ARGENTINE	819	5	814	.	.	.	.	.	.	.
732 JAPON	168	.	.	.	168	.	.	.	.	.
800 AUSTRALIE	10759	1818	8485	.	.	443	.	13	.	.
804 NOUV.ZELANDE	3946	.	2212	.	437	1093	204	.	.	.
1000 M O N D E	**210530**	**39196**	**29245**	**8073**	**52029**	**32560**	**41646**	**2678**	**4367**	**736**
1010 INTRA-CE	**78724**	**3323**	**11676**	**109**	**14710**	**9112**	**34587**	**2480**	**1991**	**736**
1011 EXTRA-CE	**131810**	**35873**	**17570**	**7965**	**37319**	**23449**	**7059**	**199**	**2376**	**.**
1020 CLASSE 1	129280	35778	16159	7345	37319	23118	6993	199	2369	.
1021 A E L E	5332	2334	.	.	168	42	419	.	2369	.
1030 CLASSE 2	2524	95	1407	619	.	330	66	.	7	.
411.33 STEARINE SOLAIRE;OLEO-STEAR.HUIL.SAIND.ETC										
001 FRANCE	1946	276	.	85	370	15	744	456	.	.
003 PAYS-BAS	461	62	109	9	.	5	276	.	.	.
004 RF ALLEMAGNE	2466	.	.	1	316	198	637	313	999	.
006 ROYAUME-UNI	1279	6	166	4	804	1	.	294	3	1
007 IRLANDE	905	.	.	.	.	.	905	.	.	.
008 DANEMARK	265	188	1	.	.	.	17	59	.	.
042 ESPAGNE	442	16	.	.	426	.	.	.	.	.
701 MALAYSIA	209	.	209	.	.	.	.	.	.	.
1000 M O N D E	**8251**	**612**	**618**	**100**	**1968**	**219**	**2594**	**1122**	**1003**	**15**
1010 INTRA-CE	**7472**	**567**	**372**	**99**	**1497**	**219**	**2579**	**1122**	**1002**	**15**
1011 EXTRA-CE	**779**	**45**	**245**	**1**	**472**	**.**	**15**	**.**	**1**	**.**
1020 CLASSE 1	497	17	37	1	426	.	15	.	1	.
1030 CLASSE 2	283	28	209	.	46	.	.	.	.	.
411.34 GRAISSES DE SUINT ET DERIVES, YC LANOLINE										
001 FRANCE	1785	892	.	75	140	440	233	.	.	5
002 BELG.-LUXBG.	958	693	192	13	49	.	2	.	1	8
003 PAYS-BAS	258	41	.	21	.	19	177	.	.	.
004 RF ALLEMAGNE	708	.	166	17	262	88	136	7	11	23
005 ITALIE	907	167	303	.	165	17	254	.	1	.
006 ROYAUME-UNI	1944	1274	228	54	41	55	.	110	143	39
028 NORVEGE	668	.	.	.	.	.	668	.	.	.
056 U.R.S.S.	179	122	.	.	45	12	.	.	.	.
400 ETATS-UNIS	552	147	22	2	20	184	163	5	8	1
732 JAPON	356	319	3	1	.	21	12	.	.	.
800 AUSTRALIE	673	2	16	127	16	42	465	.	.	3
804 NOUV.ZELANDE	278	.	19	.	89	.	170	.	.	.
1000 M O N D E	**9461**	**3684**	**956**	**310**	**835**	**924**	**2383**	**123**	**164**	**82**
1010 INTRA-CE	**6565**	**3068**	**890**	**181**	**657**	**617**	**804**	**117**	**156**	**75**
1011 EXTRA-CE	**2894**	**617**	**66**	**129**	**179**	**305**	**1579**	**5**	**8**	**6**
1020 CLASSE 1	2707	494	66	129	127	293	1579	5	8	6
1021 A E L E	711	19	3	.	.	.	687	.	.	2
1040 CLASSE 3	179	122	.	.	45	12	.	.	.	.
411.39 GRAISSES ET HUILES ANIMALES, NDA.										
001 FRANCE	14644	2743	.	1399	6799	3698	.	.	.	5
002 BELG.-LUXBG.	7834	1686	1913	.	4235	.	.	.	.	.
003 PAYS-BAS	10580	3103	1768	153	.	5353	203	.	.	.
004 RF ALLEMAGNE	42439	.	881	365	36787	826	.	.	3576	4
005 ITALIE	1336	547	420	.	305	59	5	.	.	.
006 ROYAUME-UNI	1936	1062	119	6	562	172	.	14	1	.
007 IRLANDE	182	63	.	.	1	.	118	.	.	.
008 DANEMARK	4311	3761	134	.	390	6	.	.	.	.
028 NORVEGE	918	.	.	.	.	.	.	.	918	.
030 SUEDE	1525	837	.	.	34	81	.	.	573	.
032 FINLANDE	989	.	581	.	397	.	.	.	11	.
036 SUISSE	4389	3297	74	220	797	.	.	.	1	.
038 AUTRICHE	6528	5629	.	540	357	.	.	.	2	.
042 ESPAGNE	457	35	117	305	.	.	.	.	.	.
048 YOUGOSLAVIE	1400	130	.	1238	32	.	.	.	.	.
058 RD.ALLEMANDE	224	.	.	.	224	.	.	.	.	.
062 TCHECOSLOVAQ	199	199	.	.	.	.	.	.	.	.
064 HONGRIE	4068	1452	.	2566	50	.	.	.	.	.
400 ETATS-UNIS	17984	4543	2118	.	10539	762	19	3	.	.
404 CANADA	3164	1164	412	.	1173	415	.	.	.	.
800 AUSTRALIE	195	185	.	.	.	.	10	.	.	.
804 NOUV.ZELANDE	216	.	.	.	127	9	80	.	.	.
1000 M O N D E	**125644**	**30540**	**8536**	**6814**	**62824**	**11380**	**443**	**17**	**5081**	**9**

Origin / consignment Origine / provenance SITC	Quantity 1000 kg EUR 10	Deutschland	France	Italia	Nederland	Belg.-Lux.	UK	Ireland	Danmark	Quantités Ελλάδα
411.30										
1010 INTRA-EC	217820	33448	12080	3832	131783	27234	763	13	8665	2
1011 EXTRA-EC	111080	45451	8752	13437	36065	3209	208	.	3958	.
1020 CLASS 1	98565	40961	8752	6134	35347	3209	204	.	3958	.
1021 EFTA COUNTR.	39370	26285	1681	2229	5034	183	.	.	3958	.
1040 CLASS 3	12499	4491	.	7301	707	.	.	.	.	.
423.20 SOYA BEAN OIL										
001 FRANCE	26209	9935		4765	683	1279	7001	2525	21	.
002 BELG.-LUXBG.	135556	25319	42946	69	21448	.	39674	2229	3871	.
003 NETHERLANDS	216231	84946	26525	2707	.	32716	56217	5521	7599	.
004 FR GERMANY	87002	.	17234	26507	9185	3325	1116	.	28924	711
005 ITALY	273	63	128	.	23	.	26	.	13	.
006 UTD. KINGDOM	4077	2089	5	.	1	26	.	1948	8	.
007 IRELAND	1212	.	.	.	.	.	1212	.	.	.
030 SWEDEN	72	14	58	.	.	.	.	.	.	.
036 SWITZERLAND	787	759	.	24	.	4	.	.	.	.
040 PORTUGAL	5249	5249	.	.	.	.	.	.	.	.
042 SPAIN	5558	5558	.	.	.	.	.	.	.	.
400 USA	186	1	159	.	2	.	13	.	11	.
442 PANAMA	350	.	.	.	.	.	350	.	.	.
508 BRAZIL	1992	1991	.	.	1	.	.	.	.	.
528 ARGENTINA	2038	1991	47	.	.	.	.	.	.	.
701 MALAYSIA	255	.	.	.	.	.	.	255	.	.
1000 W O R L D	487197	138015	87102	34094	31347	37358	105609	12497	40464	711
1010 INTRA-EC	470625	122408	86838	34047	31343	37354	105246	12242	40436	711
1011 EXTRA-EC	16548	15607	264	24	3	4	363	255	28	.
1020 CLASS 1	11869	11581	217	24	2	4	13	.	28	.
1021 EFTA COUNTR.	6108	6022	58	24	.	4	.	.	.	.
1030 CLASS 2	4677	4024	47	.	1	.	350	255	.	.
423.30 COTTON SEED OIL										
003 NETHERLANDS	3396	41	11	.	.	547	2797	.	.	.
400 USA	8670	7453	465	.	192	1	559	.	.	.
508 BRAZIL	368	301	.	.	57	10	.	.	.	.
1000 W O R L D	12852	7878	478	.	294	600	3377	200	24	1
1010 INTRA-EC	3592	125	11	.	2	590	2817	23	23	1
1011 EXTRA-EC	9259	7754	467	.	291	11	559	177	.	.
1020 CLASS 1	8692	7453	467	.	212	1	559	.	.	.
1030 CLASS 2	568	301	.	.	80	10	.	177	.	.
423.40 GROUNDNUT (PEANUT) OIL										
001 FRANCE	8917	501		2490	46	5732	142	5	1	.
002 BELG.-LUXBG.	33478	2242	25635	294	256	.	5026	.	24	1
003 NETHERLANDS	21679	698	8990	2933	.	7819	1199	33	.	7
004 FR GERMANY	1810	.	987	48	429	127	80	.	139	.
005 ITALY	4704	998	3683	.	.	1	22	.	.	.
006 UTD. KINGDOM	274	99	14	.	1	.	.	160	.	.
040 PORTUGAL	4938	.	1666	.	204	3068	.	.	.	.
224 SUDAN	5057	.	1024	3303	.	730	.	.	.	.
232 MALI	499	.	.	.	.	.	499	.	.	.
248 SENEGAL	167095	2803	135589	22905	495	3080	2223	.	.	.
252 GAMBIA	13116	.	7324	1297	.	439	4056	.	.	.
400 USA	2042	.	24	.	446	1563	9	.	.	.
508 BRAZIL	47397	10351	12273	.	7309	13796	3510	110	48	.
528 ARGENTINA	33904	6130	3534	796	7039	16252	.	60	93	.
720 CHINA	35316	1047	20180	2505	8155	3371	8	.	50	.
1000 W O R L D	380278	24869	220924	36572	24393	55977	16809	367	357	8
1010 INTRA-EC	70893	4538	39310	5765	732	13678	6502	197	163	8
1011 EXTRA-EC	309384	20331	181614	30807	23662	42299	10307	170	194	.
1020 CLASS 1	6986	.	1690	3	650	4631	9	.	3	.
1021 EFTA COUNTR.	4944	.	1666	3	204	3068	.	.	3	.
1030 CLASS 2	267084	19284	159745	26300	14857	34297	10290	170	141	.
1031 ACP (63)	185766	2803	143937	27504	495	4249	6778	.	.	.
1040 CLASS 3	35316	1047	20180	2505	8155	3371	8	.	50	.
423.50 OLIVE OIL										
001 FRANCE	19809	200		17734	213	632	960	7	63	.
002 BELG.-LUXBG.	145	63	1	.	68	.	13	.	.	.
003 NETHERLANDS	270	93	25	.	.	112	17	20	3	.
004 FR GERMANY	165	.	66	.	25	18	31	1	4	.
005 ITALY	12301	3115	6964	.	145	475	1478	8	116	.
006 UTD. KINGDOM	280	.	10	.	.	.	.	267	3	.
009 GREECE	126382	122	2691	122846	165	17	529	.	12	.
040 PORTUGAL	2972	69	172	2703	10	11	7	.	.	.
042 SPAIN	32567	482	7336	23507	395	340	445	49	13	.
052 TURKEY	16075	105	3192	12760	12	.	1	.	5	.
204 MOROCCO	772	38	84	563	17	70	.	.	.	.
212 TUNISIA	32631	.	8985	23646	.	.	.	.	.	.
528 ARGENTINA	734	.	.	734	.	.	.	.	.	.

Origin / consignment Origine / provenance CTCI	Value 1000 ECU EUR 10	Deutschland	France	Italia	Nederland	Belg.-Lux.	UK	Ireland	Danmark	Valeurs Ελλάδα
411.30										
1010 INTRA-CE	83270	12984	5235	1922	49090	10113	325	14	3578	9
1011 EXTRA-CE	42374	17556	3301	4891	13734	1267	118	3	1504	.
1020 CLASSE 1	37824	15881	3301	2303	13456	1267	109	3	1504	.
1021 A E L E	14408	9824	654	760	1585	81	.	.	1504	.
1040 CLASSE 3	4531	1675	.	2581	275	.	.	.	.	.
423.20 HUILE DE SOYA										
001 FRANCE	14914	5057		2359	388	913	5020	1150	27	.
002 BELG.-LUXBG.	77095	14200	25671	35	11778	.	21367	1348	2698	.
003 PAYS-BAS	129874	52603	15585	1330	.	17736	35103	3245	4272	.
004 RF ALLEMAGNE	50960	.	10671	14622	5819	1989	736	.	16584	539
005 ITALIE	146	43	66	.	7	.	17	.	13	.
006 ROYAUME-UNI	3100	1567	3	.	1	27	.	1494	8	.
007 IRLANDE	746	.	.	.	.	.	746	.	.	.
030 SUEDE	2602	24	2576	.	.	.	.	.	.	.
036 SUISSE	830	817	.	12	.	1	.	.	.	.
040 PORTUGAL	2580	2580	.	.	.	.	.	.	.	.
042 ESPAGNE	3239	3239	.	.	.	.	.	.	.	.
400 ETATS-UNIS	175	2	119	.	7	.	12	1	34	.
442 PANAMA	170	.	.	.	.	.	170	.	.	.
508 BRESIL	1557	1557	.	.	.	.	.	.	.	.
528 ARGENTINE	880	856	24	.	.	.	.	.	.	.
701 MALAYSIA	119	.	.	.	.	.	.	119	.	.
1000 M O N D E	289138	82608	54718	18385	18007	20673	63172	7378	23658	539
1010 INTRA-CE	276909	73509	51997	18345	17999	20671	62990	7258	23601	539
1011 EXTRA-CE	12199	9099	2721	12	7	1	182	120	57	.
1020 CLASSE 1	9470	6683	2697	12	7	1	12	1	57	.
1021 A E L E	6012	3421	2578	12	.	1	.	.	.	.
1030 CLASSE 2	2728	2415	24	.	.	.	170	119	.	.
423.30 HUILE DE COTON										
003 PAYS-BAS	2075	35	22	.	.	418	1600	.	.	.
400 ETATS-UNIS	5214	4236	326	.	137	1	513	.	1	.
508 BRESIL	190	144	.	.	36	10	.	.	.	.
1000 M O N D E	7762	4485	351	.	210	455	2128	119	13	1
1010 INTRA-CE	2218	104	22	.	1	444	1615	18	13	1
1011 EXTRA-CE	5545	4381	329	.	209	11	513	101	1	.
1020 CLASSE 1	5238	4236	329	.	158	1	513	.	1	.
1030 CLASSE 2	307	144	.	.	52	10	.	101	.	.
423.40 HUILE D'ARACHIDE										
001 FRANCE	7358	389		2171	52	4633	106	6	1	.
002 BELG.-LUXBG.	29355	1942	22755	218	234	.	4177	.	28	1
003 PAYS-BAS	16130	706	7466	1776	.	5158	964	52	.	8
004 RF ALLEMAGNE	1582	.	840	32	358	158	63	.	130	1
005 ITALIE	4312	902	3378	.	.	1	31	.	.	.
006 ROYAUME-UNI	344	136	14	.	1	.	.	193	.	.
040 PORTUGAL	3846	.	1919	.	141	1786	.	.	.	.
224 SOUDAN	4150	.	1071	2124	.	955	.	.	.	.
232 MALI	685	.	.	.	.	.	685	.	.	.
248 SENEGAL	115523	2039	93990	14411	542	2723	1818	.	.	.
252 GAMBIE	8848	.	5335	751	.	299	2463	.	.	.
400 ETATS-UNIS	1357	.	12	.	270	1051	24	.	.	.
508 BRESIL	26448	6632	6212	.	3953	7712	1823	66	50	.
528 ARGENTINE	18863	3796	1770	383	3755	9068	.	28	63	.
720 CHINE	22657	764	13702	1693	4575	1868	12	.	43	.
1000 M O N D E	261509	17305	158464	23565	13888	35411	12197	344	325	10
1010 INTRA-CE	59102	4074	34454	4197	844	9949	5368	250	158	10
1011 EXTRA-CE	202407	13231	124010	19368	13244	25462	6831	94	167	.
1020 CLASSE 1	5219	.	1931	5	412	2838	24	.	9	.
1021 A E L E	3560	.	1919	5	141	1786	.	.	9	.
1030 CLASSE 2	174530	12467	108377	17670	8257	20756	6795	94	114	.
1031 ACP (63)	129206	2039	100398	17288	542	3977	4968	.	.	.
1040 CLASSE 3	22657	764	13702	1693	4575	1868	12	.	43	.
423.50 HUILE D'OLIVE										
001 FRANCE	40365	466		35398	564	1364	2402	17	154	.
002 BELG.-LUXBG.	250	91	3	.	144	.	12	.	.	.
003 PAYS-BAS	511	195	16	.	.	230	44	20	6	.
004 RF ALLEMAGNE	303	.	110	1	71	38	72	3	8	.
005 ITALIE	28870	7331	16298	.	354	1070	3520	24	273	.
006 ROYAUME-UNI	431	.	12	.	.	.	.	411	8	.
009 GRECE	247161	267	5120	240247	292	38	1170	.	27	.
040 PORTUGAL	2018	189	229	1528	29	26	17	.	.	.
042 ESPAGNE	50285	807	11240	36119	633	661	709	90	26	.
052 TURQUIE	21936	157	4982	16772	16	.	2	.	7	.
204 MAROC	1057	66	145	706	17	123	.	.	.	.
212 TUNISIE	44165	.	15099	29066	.	.	.	.	.	.
528 ARGENTINE	882	.	.	882	.	.	.	.	.	.

Origin / consignment Origine / provenance SITC	Quantity EUR 10	1000 kg Deutschland	France	Italia	Nederland	Belg.-Lux.	UK	Ireland	Danmark	Quantités Ελλάδα
423.50										
632 SAUDI ARABIA	84	.	.	84	.	.	.	.	.	.
1000 **WORLD**	245265	4290	29545	204593	1071	1684	3511	352	219	.
1010 INTRA-EC	159379	3595	9776	140580	617	1262	3046	302	201	.
1011 EXTRA-EC	85872	695	19769	63998	455	422	465	49	19	.
1020 CLASS 1	51640	657	10700	38971	438	352	454	49	19	.
1021 EFTA COUNTR.	2972	69	172	2703	10	11	7	.	.	.
1030 CLASS 2	34234	38	9069	25028	17	71	11	.	.	.
423.60 SUNFLOWER SEED OIL										
001 FRANCE	11503	854		2379	244	2283	5491	196	56	.
002 BELG.-LUXBG.	34405	14996	13626		2213		3529	12	29	.
003 NETHERLANDS	126337	45097	42385	696		16378	19556	2148	75	.
004 FR GERMANY	64831		34907	5766	9121	12359	1530	550	598	.
005 ITALY	6555	2	6510	.	18	.	.	131	25	.
006 UTD. KINGDOM	134	2	.	.	.	.	.	.	1	.
036 SWITZERLAND	4382	4363	.	19	.	.	.	.	.	.
040 PORTUGAL	3039	.	2939	.	100	.	.	.	.	.
056 SOVIET UNION	18504	1830	3066	.	12408	.	1200	.	.	.
064 HUNGARY	3142	.	.	1822	1320	.	.	.	.	.
066 ROMANIA	8451	.	2217	4234	.	.	.	.	.	.
068 BULGARIA	4090	.	4090	.	.	.	.	.	.	.
400 USA	5051	2225	185	.	1437	.	1062	142	.	.
508 BRAZIL	2350	600	1500	.	250	.	.	.	.	.
528 ARGENTINA	36485	12515	3630	.	19766	476	.	50	48	.
701 MALAYSIA	600	100	.	.	.	.	500	.	.	.
720 CHINA	22452	8583	4380	.	4561	.	4928	.	.	.
1000 **WORLD**	350428	91168	119435	14918	51538	31496	37813	3228	832	.
1010 INTRA-EC	243782	60853	97427	8843	11596	31020	30124	3035	784	.
1011 EXTRA-EC	106646	30316	22008	6075	39942	476	7689	192	48	.
1020 CLASS 1	12473	6588	3125	19	1537	.	1062	142	.	.
1021 EFTA COUNTR.	7422	4363	2940	19	100	.	.	.	.	.
1030 CLASS 2	39535	13215	5130	.	20116	476	500	50	48	.
1040 CLASS 3	54639	10413	13753	6056	18289	.	6128	.	.	.
423.91 RAPE, COLZA AND MUSTARD OILS										
001 FRANCE	70100	16253		19794	4411	25460	4152	30	.	.
002 BELG.-LUXBG.	22999	8583	2649	23	4231	.	7107	301	5	.
003 NETHERLANDS	89645	22250	1472	922	.	26456	34320	3913	512	.
004 FR GERMANY	124938	.	12639	29256	61729	3153	15183	207	2770	1
006 UTD. KINGDOM	5079	994	.	.	2760	.	.	1293	3	29
008 DENMARK	8639	5231	.	.	2610	.	798	.	.	.
030 SWEDEN	15079	15073	.	.	.	.	.	.	6	.
032 FINLAND	12703	12703	.	.	.	.	.	.	.	.
058 GERMAN DEM.R	3958	.	2294	496	.	.	1143	.	25	.
060 POLAND	3077	2578	.	.	499	.	.	.	.	.
064 HUNGARY	1328	600	594	94	20	.	.	.	20	.
708 PHILIPPINES	206	.	.	.	.	206	.	.	.	.
720 CHINA	1345	23	.	326	.	.	996	.	.	.
1000 **WORLD**	359519	84437	19696	50910	76306	55275	63779	5744	3342	30
1010 INTRA-EC	321723	53456	16759	49994	75740	55069	61640	5744	3291	30
1011 EXTRA-EC	37795	30981	2936	915	566	206	2140	.	51	.
1020 CLASS 1	27836	27780	49	.	.	.	1	.	6	.
1021 EFTA COUNTR.	27785	27779	.	.	.	.	.	.	6	.
1030 CLASS 2	206	.	.	.	.	206	.	.	.	.
1040 CLASS 3	9754	3201	2888	915	566	.	2139	.	45	.
424.10 LINSEED OIL										
002 BELG.-LUXBG.	1768	2	1447	137	172					10
003 NETHERLANDS	2214	436	108	22		172	1320	124	.	32
004 FR GERMANY	19721		2172	2202	8614	1075	5259		.	399
006 UTD. KINGDOM	2433	37	77	22		136		2161	.	.
400 USA	2392	1099	129	.	504	.	660	.	.	.
404 CANADA	3155	1072	67	.	700	.	1291	.	25	.
524 URUGUAY	1586				24	26	1513	.	23	.
528 ARGENTINA	30917	17159	4323	5409	3630	25	.	110	261	.
1000 **WORLD**	64579	19817	8322	7843	13745	1488	10172	2395	309	488
1010 INTRA-EC	26325	488	3803	2434	5786	1437	6604	2285	.	488
1011 EXTRA-EC	38255	19330	4519	5409	4959	51	3568	110	309	.
1020 CLASS 1	5550	2171	196	.	1204	.	1954	.	25	.
1030 CLASS 2	32705	17159	4323	5409	3755	51	1614	110	284	.
424.20 PALM OIL										
001 FRANCE	1230	10		802	310	106	2	.	.	.
002 BELG.-LUXBG.	12449	1912	5993	775	868		2901			.
003 NETHERLANDS	68306	18963	25193	1448		8219	14059	401	23	.
004 FR GERMANY	11065	.	3504	2499	1228	332	141		3329	32
006 UTD. KINGDOM	1204		22	8	464	1		709	.	.
008 DENMARK	6102	2123	1350	528	186	1230	685	.	.	.

Origin / consignment Origine / provenance CTCI	Value EUR 10	1000 ECU Deutschland	France	Italia	Nederland	Belg.-Lux.	UK	Ireland	Danmark	Valeurs Ελλάδα
423.50										
632 ARABIE SAOUD	145	.	.	145	.	.	.	.	.	.
1000 **MONDE**	438535	9577	53256	360899	2136	3565	8027	564	511	.
1010 INTRA-CE	317967	8358	21559	275646	1425	2751	7278	474	476	.
1011 EXTRA-CE	120533	1219	31696	85219	711	814	749	90	35	.
1020 CLASSE 1	74259	1153	16451	54419	694	687	731	90	34	.
1021 A E L E	2019	189	229	1528	30	26	17	.	.	.
1030 CLASSE 2	46273	66	15245	30799	17	127	19	.	.	.
423.60 HUILE DE TOURNESOL										
001 FRANCE	8170	614		1371	219	1540	4100	252	74	.
002 BELG.-LUXBG.	26878	10213	12025		1766		2841	6	27	.
003 PAYS-BAS	78409	27243	25503	400		11201	12630	1383	49	.
004 RF ALLEMAGNE	44811		25887	3783	5831	7428	1014	373	495	.
005 ITALIE	5133	1	5091	.	11	.	.	.	30	.
006 ROYAUME-UNI	131	3	.	.	.	.	.	126	2	.
036 SUISSE	3074	3055	.	19	.	.	.	.	.	.
040 PORTUGAL	1798	.	1751	.	47	.	.	.	.	.
056 U.R.S.S.	8498	1002	1676	.	5220	.	600	.	.	.
064 HONGRIE	1696	.	.	986	710	.	.	.	.	.
066 ROUMANIE	4433	.	1856	2577	.	.	.	.	.	.
068 BULGARIE	2109	.	2109	.	.	.	.	.	.	.
400 ETATS-UNIS	2972	1303	153	.	725	.	538	253	.	.
508 BRESIL	1820	383	1309	.	128	.	.	.	.	.
528 ARGENTINE	19684	6817	2430	.	10124	257	.	28	28	.
701 MALAYSIA	264	54	.	.	.	.	210	.	.	.
720 CHINE	13114	5140	2476	.	2838	.	2658	.	.	.
1000 **MONDE**	223102	55832	82268	9137	27702	20426	24610	2421	706	.
1010 INTRA-CE	163554	38078	68505	5554	7827	20169	20604	2140	677	.
1011 EXTRA-CE	59547	17754	13762	3583	19875	258	4005	281	29	.
1020 CLASSE 1	7846	4357	1905	19	773	.	538	253	1	.
1021 A E L E	4872	3055	1751	19	47	.	.	.	.	.
1030 CLASSE 2	21849	7254	3738	.	10334	257	210	28	28	.
1040 CLASSE 3	29849	6142	8119	3563	8768	.	3257	.	.	.
423.91 HUILE DE COLZA, DE NAVETTE ET DE MOUTARDE										
001 FRANCE	35760	10023		9205	2747	11709	2054	22		.
002 BELG.-LUXBG.	14929	5880	1975	11	2095		4680	284	4	.
003 PAYS-BAS	52874	11324	1061	439		13391	24061	2337	261	.
004 RF ALLEMAGNE	69850		7517	17047	31888	1553	10114	124	1606	1
006 ROYAUME-UNI	3029	749	.	.	1073	1	.	1175	5	26
008 DANEMARK	3698	2558	.	.	773	.	365	.	.	.
030 SUEDE	8686	8680	.	.	.	.	.	.	6	.
032 FINLANDE	6063	6063	.	.	.	.	.	.	.	.
058 RD.ALLEMANDE	2071	.	1113	299	.	.	644	.	15	.
060 POLOGNE	1764	1494	.	.	270	.	.	.	.	.
064 HONGRIE	790	364	351	51	11	.	.	.	13	.
708 PHILIPPINES	171	.	.	.	.	171	.	.	.	.
720 CHINE	727	12	.	170	.	.	545	.	.	.
1000 **MONDE**	200590	47181	12065	27222	38898	26825	42519	3943	1909	28
1010 INTRA-CE	180217	30558	10553	26702	38575	26654	41328	3943	1876	28
1011 EXTRA-CE	20373	16623	1512	520	323	171	1191	.	33	.
1020 CLASSE 1	14807	14751	48	.	.	.	2	.	6	.
1021 A E L E	14753	14747	.	.	.	.	.	.	6	.
1030 CLASSE 2	175	.	.	.	4	171	.	.	.	.
1040 CLASSE 3	5388	1870	1464	520	318	.	1189	.	27	.
424.10 HUILE DE LIN										
002 BELG.-LUXBG.	1105	2	894	86	114					9
003 PAYS-BAS	1098	231	49	15	.	96	605	80	.	22
004 RF ALLEMAGNE	12067		1373	1394	5741	629	2625		.	305
006 ROYAUME-UNI	1725	49	60	16		89		1511	.	.
400 ETATS-UNIS	1166	553	60	.	245	.	307	.	.	1
404 CANADA	1441	499	29	.	310	.	591	.	12	.
524 URUGUAY	757				13	12	719	.	13	.
528 ARGENTINE	14631	7927	2032	2662	1781	11	.	104	114	.
1000 **MONDE**	34227	9274	4500	4200	8261	865	4924	1694	139	370
1010 INTRA-CE	16118	296	2378	1538	5855	842	3250	1590	.	369
1011 EXTRA-CE	18109	8979	2122	2662	2406	23	1673	104	139	1
1020 CLASSE 1	2610	1051	89		555		902		12	1
1030 CLASSE 2	15498	7927	2032	2662	1851	23	772	104	127	.
424.20 HUILE DE PALME										
001 FRANCE	796	7		516	189	77	7			.
002 BELG.-LUXBG.	8037	1312	3861	489	414		1961	.	.	.
003 PAYS-BAS	46421	14473	15313	1118		4647	10594	266	10	.
004 RF ALLEMAGNE	7962	.	2124	2198	988	204	116		2308	24
006 ROYAUME-UNI	781		20	8	160	1		592	.	.
008 DANEMARK	5077	1596	1109	414	100	919	939	.	.	.

Origin / consignment Origine / provenance SITC	Quantity 1000 kg EUR 10	Deutschland	France	Italia	Nederland	Belg.-Lux.	UK	Ireland	Danmark	Quantités Ελλάδα
424.20										
030 SWEDEN	196	154	.	.	.	.	.	.	42	.
260 GUINEA	2086	.	4	.	2082	.	.	.	.	.
268 LIBERIA	5735	.	.	.	5735	.	.	.	.	.
272 IVORY COAST	22847	3752	998	5104	4026	.	8967	.	.	.
284 BENIN	1105	.	659	.	446	.	.	.	.	.
302 CAMEROON	4967	2002	1665	1050	.	.	.	.	250	.
322 ZAIRE	1513	.	949	563	.	1	.	.	.	.
424 HONDURAS	3000	.	.	.	.	.	3000	.	.	.
476 NL ANTILLES	1010	.	.	.	1010	.	.	.	.	.
492 SURINAM	428	.	.	.	428	.	.	.	.	.
508 BRAZIL	3272	.	2265	.	1007	.	.	.	.	.
700 INDONESIA	305583	70427	13405	42463	83958	12542	80571	2113	114	.
701 MALAYSIA	238242	33608	24792	19932	76673	25294	42991	998	13954	.
708 PHILIPPINES	290	.	290	.	.	.	.	.	.	.
801 PAPUA N.GUIN	77382	29450	472	.	10111	4331	32560	.	458	.
806 SOLOMON ISLS	18070	1358	99	.	3893	488	12232	.	.	.
1000 **W O R L D**	786330	163784	81660	75174	192492	52543	198155	4320	18170	32
1010 **INTRA-EC**	100416	23031	36062	6060	3057	9887	17826	1109	3352	32
1011 **EXTRA-EC**	685917	140753	45599	69115	189436	42656	180329	3211	14818	.
1020 CLASS 1	364	154	.	.	68	.	.	100	42	.
1021 EFTA COUNTR.	196	154	.	.	.	.	.	.	42	.
1030 CLASS 2	685553	140599	45599	69115	189368	42656	180329	3111	14776	.
1031 ACP (63)	134141	36563	4846	6717	26720	4820	53767	.	708	.
424.30 COCONUT (COPRA) OIL										
001 FRANCE	4090	22	.	3279	1	788	.	.	.	.
002 BELG.-LUXBG.	4237	26	2105	622	446	.	999	39	.	.
003 NETHERLANDS	17801	3552	4857	866	.	6840	43	1643	.	.
004 FR GERMANY	13258	.	3769	5118	3284	203	73	102	709	.
006 UTD. KINGDOM	1491	11	26	.	7	7	.	1440	.	.
008 DENMARK	256	227	.	.	15	.	.	14	.	.
272 IVORY COAST	20727	4816	605	5453	6534	769	2550	.	.	.
669 SRI LANKA	7490	522	1079	4911	678	.	300	.	.	.
700 INDONESIA	7923	2503	942	.	3730	246	502	.	.	.
701 MALAYSIA	3195	497	757	1230	.	210	.	501	.	.
708 PHILIPPINES	342472	182392	40126	8667	71776	23123	13251	1807	1330	.
801 PAPUA N.GUIN	26132	.	4909	.	.	4	23219	.	.	.
822 FR.POLYNESIA	9651	.	987	8656	8	.	.	.	.	.
1000 **W O R L D**	461186	194728	60297	38803	86508	32235	40990	5546	2077	2
1010 **INTRA-EC**	41184	3838	10756	9885	3752	7838	1168	3237	709	1
1011 **EXTRA-EC**	420002	190890	49541	28918	82756	24397	39822	2309	1368	1
1020 CLASS 1	199	1	112	.	.	45	1	1	38	1
1030 CLASS 2	419801	190889	49429	28917	82755	24352	39821	2308	1330	.
1031 ACP (63)	48997	4954	5514	5453	6534	773	25769	.	.	.
424.40 PALM KERNEL OIL										
002 BELG.-LUXBG.	816	15	24	24	.	.	729	.	24	.
003 NETHERLANDS	20878	6947	5007	93	.	3393	2547	180	711	.
004 FR GERMANY	1906	.	946	36	405	21	170	.	328	.
006 UTD. KINGDOM	2269	1	.	.	.	.	.	2268	.	.
008 DENMARK	3437	1164	414	.	1452	2	405	.	.	.
040 PORTUGAL	2209	1753	456	.	.	.	.	.	.	.
204 MOROCCO	239	.	239	.	.	.	.	.	.	.
260 GUINEA	481	.	481	.	.	.	.	.	.	.
272 IVORY COAST	10953	2220	1719	758	1496	.	2676	.	2084	.
280 TOGO	1795	1795	.	.	.	.	.	.	.	.
284 BENIN	9638	1163	249	507	6966	.	751	.	.	.
288 NIGERIA	26520	957	.	.	334	.	22034	.	3295	.
302 CAMEROON	1055	.	1055	.	.	.	.	.	.	.
322 ZAIRE	14870	4669	1438	497	5251	.	3017	.	.	.
700 INDONESIA	1919	.	.	.	1919	.	.	.	.	.
701 MALAYSIA	200022	44863	26164	5052	91391	85	26818	895	4754	.
1000 **W O R L D**	299413	67552	38191	7015	109251	3505	59260	3343	11196	.
1010 **INTRA-EC**	29549	10127	6390	201	1858	3498	3964	2448	1063	.
1011 **EXTRA-EC**	269865	57426	31801	6814	107393	107	55296	895	10133	.
1020 CLASS 1	2248	1758	459	.	31	.	.	.	.	.
1021 EFTA COUNTR.	2217	1758	459	.	.	.	.	.	.	.
1030 CLASS 2	267616	55667	31342	6814	107362	107	55296	895	10133	.
1031 ACP (63)	65409	10804	4939	1762	14047	.	28478	.	5379	.
424.50 CASTOR OIL										
001 FRANCE	183	20	.	105	.	34	.	.	.	24
002 BELG.-LUXBG.	134	1	117	3	12	.	.	.	1	.
003 NETHERLANDS	946	648	73	79	.	79	21	.	.	46
004 FR GERMANY	3911	.	1217	1700	242	216	322	22	167	25
005 ITALY	1345	1230	91	.	.	22	2	.	.	1
400 USA	73	.	4	.	.	67	1	.	.	.
508 BRAZIL	12534	2165	8163	295	414	152	1327	.	18	.
664 INDIA	15113	3564	6136	.	1331	187	3891	.	1	3
680 THAILAND	3238	2969	147	.	20	70	32	.	.	.

Origin / consignment Origine / provenance CTCI	Value 1000 ECU EUR 10	Deutschland	France	Italia	Nederland	Belg.-Lux.	UK	Ireland	Danmark	Valeurs Ελλάδα
424.20										
030 SUEDE	102	64	.	.	932	.	.	.	38	.
260 GUINEE	941	.	9	.	2781	.	.	.	.	.
268 LIBERIA	2781	.	.	.	.	.	.	.	.	.
272 COTE IVOIRE	10610	1709	492	2377	1950	.	4082	.	.	.
284 BENIN	720	.	363	.	357	.	.	.	.	.
302 CAMEROUN	2445	1016	789	519	.	.	.	.	121	.
322 ZAIRE	761	.	474	286	.	1	.	.	.	.
424 HONDURAS	2223	.	.	.	.	2	2221	.	.	.
476 ANTILLES NL	503	.	.	.	503	.	.	.	.	.
492 SURINAM	210	.	.	.	210	.	.	.	.	.
508 BRESIL	1668	.	1070	.	598	.	.	.	.	.
700 INDONESIE	137923	31868	5671	19432	37042	5800	37021	1035	54	.
701 MALAYSIA	123218	17436	13662	10151	38156	11989	22710	565	8549	.
708 PHILIPPINES	136	.	136	.	.	.	.	.	.	.
801 PAPOU-N.GUIN	34815	13431	214	.	4349	1968	14644	.	209	.
806 ILES SALOMON	8064	591	40	.	1646	205	5582	.	.	.
1000 **M O N D E**	396410	83525	45352	37510	90481	25812	99906	2509	11291	24
1010 **INTRA-CE**	69114	17411	22429	4743	1850	5847	13635	857	2318	24
1011 **EXTRA-CE**	327296	66114	22923	32767	88631	19965	86271	1652	8973	.
1020 CLASSE 1	260	64	.	.	106	.	.	52	38	.
1021 **A E L E**	102	64	.	.	.	.	.	.	38	.
1030 CLASSE 2	327035	66050	22923	32767	88524	19965	86271	1600	8935	.
1031 ACP (63)	61359	16747	2384	3181	12225	2174	24318	.	330	.
424.30 HUILE DE NOIX DE COCO (COPRAH)										
001 FRANCE	3150	18	.	2610	2	520	.	.	.	.
002 BELG.-LUXBG.	3117	18	1491	460	357	.	760	31	.	.
003 PAYS-BAS	13368	2662	3665	803	.	5046	49	1143	.	.
004 RF ALLEMAGNE	10200	.	2884	4429	1757	220	99	109	702	.
006 ROYAUME-UNI	1163	15	23	.	11	4	.	1109	.	1
008 DANEMARK	460	392	.	.	40	.	.	28	.	.
272 COTE IVOIRE	16228	3714	335	2775	6297	622	2485	.	.	.
669 SRI LANKA	6330	643	1216	3597	746	.	128	.	.	.
700 INDONESIE	5086	1680	352	.	2529	121	404	.	.	.
701 MALAYSIA	2590	570	857	855	.	93	.	215	.	.
708 PHILIPPINES	207333	111341	24842	4578	41912	13050	9017	1162	1411	.
801 PAPOU-N.GUIN	20880	.	3912	.	.	1	16967	.	.	.
822 POLYNESIE FR	5712	.	972	4721	19	.	.	.	.	.
1000 **M O N D E**	295928	121131	40631	24829	53689	19702	29962	3833	2148	3
1010 **INTRA-CE**	31506	3105	6063	6302	2167	5789	957	2419	702	2
1011 **EXTRA-CE**	264421	118026	32568	16527	51521	13913	29005	1414	1446	1
1020 CLASSE 1	153	1	69	1	1	25	3	17	35	1
1030 CLASSE 2	264267	118025	32499	16526	51521	13887	29001	1397	1411	.
1031 ACP (63)	37170	3775	4247	2775	6297	623	19453	.	.	.
424.40 HUILE DE PALMISTE										
002 BELG.-LUXBG.	530	13	16	16	.	.	470	.	15	.
003 PAYS-BAS	13253	5703	2608	75	.	1628	2106	150	983	.
004 RF ALLEMAGNE	1510	.	839	30	220	20	191	.	210	.
006 ROYAUME-UNI	1915	2	.	.	.	.	.	1913	.	.
008 DANEMARK	2141	758	311	.	794	2	276	.	.	.
040 PORTUGAL	1782	1444	338	.	.	.	.	.	.	.
204 MAROC	109	.	109	.	.	.	.	.	.	.
260 GUINEE	204	.	204	.	.	.	.	.	.	.
272 COTE IVOIRE	7503	1801	975	360	867	.	2429	.	1071	.
280 TOGO	1358	1358	.	.	.	.	.	.	.	.
284 BENIN	5869	906	109	336	4122	.	394	.	.	.
288 NIGERIA	15509	800	.	.	319	.	12867	.	1523	.
302 CAMEROUN	543	.	543	.	.	.	.	.	.	.
322 ZAIRE	8961	2716	845	219	3879	.	1322	.	.	.
700 INDONESIE	1480	.	.	.	1480	.	.	.	.	.
701 MALAYSIA	122938	30288	16027	2867	53481	36	16545	543	3151	.
1000 **M O N D E**	185854	45794	22930	3933	65205	1740	36692	2606	6954	.
1010 **INTRA-CE**	19511	6476	3775	149	1015	1689	3136	2063	1208	.
1011 **EXTRA-CE**	166342	39318	19155	3784	64190	50	33556	543	5746	.
1020 CLASSE 1	1832	1451	344	.	37	.	.	.	.	.
1021 **A E L E**	1795	1451	344	.	.	.	.	.	.	.
1030 CLASSE 2	164510	37867	18811	3784	64153	50	33556	543	5746	.
1031 ACP (63)	39967	7580	2675	917	9188	.	17012	.	2595	.
424.50 HUILE DE RICIN										
001 FRANCE	258	33	.	139	.	42	.	.	.	44
002 BELG.-LUXBG.	211	2	175	15	17	.	.	.	2	.
003 PAYS-BAS	1330	832	133	153	.	132	7	.	.	73
004 RF ALLEMAGNE	5740	.	1620	2363	339	350	540	41	270	17
005 ITALIE	1827	1681	117	.	.	26	3	.	.	3
400 ETATS-UNIS	285	.	10	.	.	270	2	.	.	.
508 BRESIL	12642	2750	7420	281	464	114	1590	.	23	.
664 INDE	17204	4344	6180	.	1746	352	4568	.	10	4
680 THAILANDE	3527	3208	161	.	21	101	36	.	.	.

Origin / consignment Origine / provenance	Quantity	1000 kg								Quantités
SITC	EUR 10	Deutschland	France	Italia	Nederland	Belg.-Lux.	UK	Ireland	Danmark	Ελλάδα
424.50										
720 CHINA	13812	.	11904	.	.	.	1908	.	.	.
1000 WORLD	51577	10604	27984	2184	2065	879	7519	56	187	99
1010 INTRA-EC	6559	1899	1498	1889	254	355	345	56	168	95
1011 EXTRA-EC	45020	8705	26487	295	1811	524	7174	1	19	4
1020 CLASS 1	148	7	6	.	1	115	17	1	.	1
1030 CLASS 2	31062	8698	14578	295	1810	409	5250	.	19	3
1040 CLASS 3	13812	.	11904	.	.	.	1908	.	.	.
424.90 FIXED VEGETABLE OILS, N.E.S.										
001 FRANCE	32050	4238	.	16029	1442	9490	205	39	605	2
002 BELG.-LUXBG.	40455	1237	19125	10114	1106	.	8573	191	108	1
003 NETHERLANDS	50405	9153	17880	10493	.	9276	1933	1496	57	117
004 FR GERMANY	15209	.	2918	6298	1538	1128	351	1	2056	919
005 ITALY	5477	976	3692	.	45	465	39	.	253	7
006 UTD. KINGDOM	6072	92	6	1	1380	205	.	4136	246	4
007 IRELAND	512	.	.	2	23	.	487	.	.	.
008 DENMARK	442	171	28	.	173	10	59	1	.	.
036 SWITZERLAND	55	3	30	1	3	.	13	.	.	5
038 AUSTRIA	31	29	1	.	.	.	.	.	1	.
042 SPAIN	188	.	122	25	6	.	31	.	.	2
052 TURKEY	44	13	6	.	4	20	.	.	1	.
220 EGYPT	204	.	.	.	204	.	.	.	.	.
224 SUDAN	1432	.	.	1432	.	.	.	.	.	.
232 MALI	289	.	2	.	.	116	.	.	171	.
236 UPPER VOLTA	822	.	.	.	.	.	822	.	.	.
272 IVORY COAST	1586	.	10	.	.	32	1544	.	.	.
284 BENIN	645	.	.	.	.	.	645	.	.	.
390 SOUTH AFRICA	568	150	28	.	390	.	.	.	.	.
400 USA	49931	4268	1706	22090	15743	3722	1466	315	306	313
404 CANADA	829	4	.	.	300	123	402	.	.	.
428 EL SALVADOR	141	.	.	141	.	.	.	.	.	.
508 BRAZIL	9783	4343	436	.	4140	799	10	.	55	.
520 PARAGUAY	2379	477	179	239	498	40	941	.	5	.
524 URUGUAY	736	.	.	15	21	.	700	.	.	.
528 ARGENTINA	14090	3192	546	208	8922	709	.	.	20	491
624 ISRAEL	28	.	28	.	.	.	.	.	.	.
664 INDIA	4441	19	7	1165	.	54	3196	.	.	.
706 SINGAPORE	48	5	5	.	3	.	35	.	.	.
708 PHILIPPINES	196	.	47	.	149	.	.	.	.	.
720 CHINA	681	9	56	.	128	24	435	.	29	.
732 JAPAN	94	26	19	.	1	2	45	.	1	.
740 HONG KONG	152	9	.	.	28	5	110	.	.	.
800 AUSTRALIA	417	388	.	.	29	.	.	.	.	.
1000 WORLD	241266	28830	46963	68555	36372	26417	22095	6180	3994	1860
1010 INTRA-EC	150626	15871	43648	42936	6707	20577	11848	5865	3325	1049
1011 EXTRA-EC	90339	12959	3315	25318	30665	5840	10447	315	669	811
1020 CLASS 1	52385	4883	1915	22116	16481	4016	1957	315	382	320
1021 EFTA COUNTR.	175	33	35	1	6	11	13	.	71	5
1030 CLASS 2	37160	8047	1344	3202	13985	1776	8055	.	258	491
1031 ACP (63)	4837	.	12	1433	.	171	3043	.	178	.
1040 CLASS 3	795	29	56	.	199	46	436	.	29	.
431.10 OILS, ANIMAL AND VEGETABLE, BOILED, OXIDIZED, DEHYDRATED, SULPHURIZED, BLOWN OR POLYMERIZED BY HEAT IN VACUUM OR IN INERT GAS, OR OTHERWISE MODIFIED										
001 FRANCE	3775	1861	.	1486	79	242	103	.	.	4
002 BELG.-LUXBG.	226	.	182	1	17	.	21	5	.	.
003 NETHERLANDS	3661	1259	423	863	.	201	841	20	47	7
004 FR GERMANY	15569	.	3645	2799	3246	1739	3258	.	737	145
006 UTD. KINGDOM	877	315	2	16	103	43	.	364	33	1
008 DENMARK	58	2	.	.	2	.	52	.	.	.
400 USA	222	17	16	30	25	26	77	29	2	.
508 BRAZIL	319	20	.	9	290	.	.	.	.	.
528 ARGENTINA	573	.	.	.	573	.	.	.	.	.
720 CHINA	340	.	.	.	.	.	340	.	.	.
1000 WORLD	25680	3486	4272	5203	4339	2255	4726	418	823	158
1010 INTRA-EC	24213	3446	4255	5164	3446	2229	4309	389	817	158
1011 EXTRA-EC	1468	40	17	39	893	26	418	29	6	.
1020 CLASS 1	235	20	17	30	30	26	77	29	6	.
1030 CLASS 2	893	20	.	9	863	.	1	.	.	.
1040 CLASS 3	340	.	.	.	.	.	340	.	.	.
431.20 ANIMAL OR VEGETABLE OILS AND FATS, WHOLLY OR PARTLY HYDROGENATED, OR SOLIDIFIED OR HARDENED BY ANY OTHER PROCESS, WHETHER OR NOT REFINED, BUT NOT FURTHER PREPARED										
001 FRANCE	4854	630	.	3411	269	132	181	.	49	182
002 BELG.-LUXBG.	38110	3733	12426	1076	14325	.	6428	60	36	24
003 NETHERLANDS	126923	34033	30110	1484	.	47394	7609	4448	38	1607
004 FR GERMANY	106935	.	13781	7425	34602	11495	11566	2151	21029	4886
005 ITALY	3315	3000	35	.	67	123	3	19	.	68
006 UTD. KINGDOM	3374	157	114	3	1524	36	.	1397	41	102
007 IRELAND	559	.	.	.	.	.	432	.	.	127

Origin / consignment Origine / provenance	Value	1000 ECU								Valeurs
CTCI	EUR 10	Deutschland	France	Italia	Nederland	Belg.-Lux.	UK	Ireland	Danmark	Ελλάδα
424.50										
720 CHINE	13106	.	10728	.	.	.	2378	.	.	.
1000 MONDE	56551	12881	26941	2958	2656	1453	9138	92	306	146
1010 INTRA-CE	9433	2547	2245	2675	356	562	550	91	272	135
1011 EXTRA-CE	47119	10314	24696	283	2301	891	8588	1	34	11
1020 CLASSE 1	383	12	16	2	3	325	17	1	.	7
1030 CLASSE 2	33630	10302	13953	281	2298	566	6192	.	34	4
1040 CLASSE 3	13106	.	10728	.	.	.	2378	.	.	.
424.90 HUILES VEGETALES FIXES, NDA.										
001 FRANCE	25167	3151	.	13025	946	6981	264	31	757	12
002 BELG.-LUXBG.	33052	1097	16166	7579	872	.	7022	199	116	1
003 PAYS-BAS	40066	7906	13928	8075	.	6357	1954	1629	77	140
004 RF ALLEMAGNE	13769	.	3002	4941	1311	1459	736	3	1711	606
005 ITALIE	4608	1252	2623	.	92	307	46	.	277	11
006 ROYAUME-UNI	9235	151	20	2	4637	184	.	4057	177	7
007 IRLANDE	391	.	.	1	19	.	371	.	.	.
008 DANEMARK	552	287	39	.	108	21	66	29	.	.
036 SUISSE	416	22	249	10	39	3	83	.	3	27
038 AUTRICHE	141	136	3	.	.	.	.	.	2	.
042 ESPAGNE	609	.	433	84	17	.	68	.	.	7
052 TURQUIE	113	48	17	.	11	35	.	.	2	.
220 EGYPTE	146	.	.	.	146	.	.	.	.	.
224 SOUDAN	2132	.	.	2132	.	.	.	.	.	.
232 MALI	203	.	2	.	.	146	.	.	55	.
236 HAUTE-VOLTA	1150	.	.	.	.	.	1150	.	.	.
272 COTE IVOIRE	2115	.	45	4	.	40	2026	.	.	.
284 BENIN	981	.	.	.	.	.	981	.	.	.
390 AFR. DU SUD	536	141	134	.	261	.	.	.	.	.
400 ETATS-UNIS	37907	4197	1331	15525	11898	2714	1225	420	299	298
404 CANADA	393	12	.	.	136	51	194	.	.	.
428 EL SALVADOR	185	.	.	185	.	.	.	.	.	.
508 BRESIL	7903	3816	276	.	3242	480	10	.	79	.
520 PARAGUAY	3985	904	339	406	883	130	1317	.	6	.
524 URUGUAY	410	.	.	18	43	.	349	.	.	.
528 ARGENTINE	9450	2254	573	289	5566	475	.	.	27	266
624 ISRAEL	161	.	161	.	.	.	.	.	.	.
664 INDE	9931	44	22	2729	.	35	7101	.	.	.
706 SINGAPOUR	174	21	22	.	12	.	118	.	1	.
708 PHILIPPINES	144	.	27	.	117	.	.	.	.	.
720 CHINE	1549	32	141	.	356	12	935	.	73	.
732 JAPON	307	133	70	1	3	9	87	.	4	.
740 HONG-KONG	437	22	.	.	85	16	313	.	1	.
800 AUSTRALIE	439	424	.	.	15	.	.	.	.	.
1000 MONDE	209295	26120	39727	55030	30874	19598	26471	6367	3733	1375
1010 INTRA-CE	126853	13851	35778	33623	7985	15315	10461	5947	3115	778
1011 EXTRA-CE	82421	12269	3950	21383	22889	4283	16010	420	619	598
1020 CLASSE 1	41044	5113	2244	15620	12388	2920	1639	420	369	331
1021 A E L E	643	158	259	10	47	14	65	.	63	27
1030 CLASSE 2	39728	7066	1565	5763	10121	1336	13434	.	177	266
1031 ACP (63)	6643	.	47	2136	.	199	4198	.	63	.
1040 CLASSE 3	1648	90	141	.	380	27	937	.	73	.
431.10 HUILES ANIMALES OU VEG.CUITES, OXYDEES,ETC										
001 FRANCE	3721	1612	.	1585	95	288	136	.	.	5
002 BELG.-LUXBG.	188	.	147	1	12	.	20	6	.	.
003 PAYS-BAS	3878	1404	419	951	.	237	770	11	75	11
004 RF ALLEMAGNE	16512	.	3729	3121	3481	1861	3574	.	592	154
006 ROYAUME-UNI	1531	372	7	24	114	67	.	896	48	1
008 DANEMARK	122	4	.	.	6	.	112	.	.	.
400 ETATS-UNIS	599	25	76	71	69	86	169	97	6	.
508 BRESIL	190	20	.	13	157	.	.	.	.	.
528 ARGENTINE	324	.	.	.	324	.	.	.	.	.
720 CHINE	198	.	.	.	.	.	198	.	.	.
1000 MONDE	27378	3485	4380	5769	4265	2547	5017	1014	728	173
1010 INTRA-CE	26039	3433	4303	5682	3708	2458	4649	918	715	173
1011 EXTRA-CE	1338	52	77	86	557	89	368	97	12	.
1020 CLASSE 1	627	32	77	74	76	89	170	97	12	.
1030 CLASSE 2	514	20	.	13	481	.	.	.	.	.
1040 CLASSE 3	198	.	.	.	.	.	198	.	.	.
431.20 HUILES ET GRAISSES ANIM.,VEG.,HYDROGEN.ETC										
001 FRANCE	4576	447	.	3104	146	150	434	.	27	268
002 BELG.-LUXBG.	24959	2422	8720	940	8725	.	4063	43	23	23
003 PAYS-BAS	87169	25322	19962	2196	.	29096	5773	2667	67	2066
004 RF ALLEMAGNE	70300	.	9989	6317	22195	8366	6095	1133	12240	3965
005 ITALIE	5096	4532	50	.	89	279	9	14	.	123
006 ROYAUME-UNI	7842	169	108	6	5625	39	.	1747	32	116
007 IRLANDE	446	1	.	.	.	.	319	.	.	126

Tab. 1 **Import** January - December 1983 Janvier - Décembre

Origin / consignment Origine / provenance SITC	Quantity 1000 kg Quantités EUR 10	Deutschland	France	Italia	Nederland	Belg.-Lux.	UK	Ireland	Danmark	Ελλάδα
431.29										
008 DENMARK	14886	1694	818	1404	413	107	9365	325	.	760
024 ICELAND	837	.	.	.	4	.	833	.	.	.
028 NORWAY	1432	.	823	.	.	.	.	.	609	.
030 SWEDEN	1292	240	.	.	371	20	648	.	13	.
036 SWITZERLAND	265	243	17	.	1	1	.	2	.	1
038 AUSTRIA	292	4	.	.	21	.	.	.	5	262
400 USA	1158	110	515	1	46	2	411	72	.	1
404 CANADA	154	.	128	.	26	.	.	.	.	.
492 SURINAM	1996	.	1799	.	197	.	.	.	.	.
664 INDIA	429	2	.	.	239	.	188	.	.	.
700 INDONESIA	1196	1001	.	.	144	.	51	.	.	.
701 MALAYSIA	51654	23902	1082	8331	3761	6155	2760	.	4074	1589
1000 W O R L D	**359868**	**68774**	**61788**	**23135**	**56046**	**65466**	**40681**	**8474**	**25898**	**9606**
1010 INTRA-EC	**298955**	**43249**	**57286**	**14802**	**51199**	**59288**	**35784**	**8400**	**21193**	**7754**
1011 EXTRA-EC	**60918**	**25526**	**4503**	**8333**	**4848**	**6179**	**4897**	**75**	**4705**	**1852**
1020 CLASS 1	5495	620	1483	1	506	23	1897	75	627	263
1021 EFTA COUNTR.	4137	505	840	.	398	21	1481	2	627	263
1030 CLASS 2	55421	24905	3020	8331	4342	6156	2999	.	4079	1589
1031 ACP (63)	2115	.	1918	.	197	.	.	.	.	.
431.31 FATTY ACIDS; ACID OILS FROM REFINING										
001 FRANCE	36192	11123	.	3042	9980	10807	1153	.	.	87
002 BELG.-LUXBG.	48374	21534	13677	1486	7488	.	2446	91	1179	473
003 NETHERLANDS	112603	56190	17397	3690	.	16434	12126	4701	1994	71
004 FR GERMANY	101487	.	22180	10056	28867	15235	10614	23	13074	1238
005 ITALY	27194	14754	10110	.	2014	103	159	.	.	54
006 UTD. KINGDOM	14902	5916	3667	269	2977	1259	.	372	423	19
007 IRELAND	1844	.	.	.	5	36	1803	.	.	.
008 DENMARK	9218	7797	162	127	352	12	768	.	.	.
028 NORWAY	8309	2861	1306	37	343	198	2053	40	1470	1
030 SWEDEN	20543	5436	2552	84	1824	194	7891	.	2582	.
032 FINLAND	15857	3736	1701	890	2664	1074	5216	.	576	.
036 SWITZERLAND	1553	1413	.	100	.	1	18	.	21	.
038 AUSTRIA	2682	2499	1	171	11	.	.	.	.	.
040 PORTUGAL	2890	2404	.	132	85	.	269	.	.	.
042 SPAIN	4903	1187	2024	156	90	797	649	.	.	.
048 YUGOSLAVIA	6812	6401	.	24	366	21	.	.	.	.
060 POLAND	2693	1547	.	21	1125	.	.	.	.	.
062 CZECHOSLOVAK	5451	5404	.	.	.	47	.	.	.	.
066 ROMANIA	842	842	.	.	.	.	.	.	.	.
068 BULGARIA	747	747	.	.	.	.	.	.	.	.
390 SOUTH AFRICA	2625	.	6	.	319	.	2300	.	.	.
400 USA	20375	10448	96	243	2387	109	6814	16	257	5
404 CANADA	2529	.	.	.	2529	.	.	.	.	.
492 SURINAM	357	.	357	.	.	.	.	.	.	.
504 PERU	2019	1264	.	.	22	.	733	.	.	.
508 BRAZIL	4023	635	499	435	400	91	1963	.	.	.
520 PARAGUAY	3234	2677	.	.	497	.	60	.	.	.
524 URUGUAY	378	164	.	.	14	19	181	.	.	.
528 ARGENTINA	5803	4563	.	40	1042	10	.	148	.	.
664 INDIA	282	110	43	115	.	14	.	.	.	.
700 INDONESIA	13040	3643	501	.	1480	.	7416	.	.	.
701 MALAYSIA	102125	20898	6225	.	14952	.	56004	982	3064	.
706 SINGAPORE	699	.	.	.	7	.	692	.	.	.
708 PHILIPPINES	2511	1195	.	.	1316	.	.	.	.	.
1000 W O R L D	**585488**	**197549**	**82554**	**21104**	**83174**	**46461**	**121683**	**6372**	**24640**	**1949**
1010 INTRA-EC	**351814**	**117313**	**67193**	**18672**	**51681**	**43887**	**29269**	**5187**	**16670**	**1942**
1011 EXTRA-EC	**233669**	**80236**	**15359**	**2433**	**31492**	**2574**	**92414**	**1185**	**7970**	**6**
1020 CLASS 1	89229	36384	7680	1822	10638	2394	25344	55	4906	6
1021 EFTA COUNTR.	51832	18348	5560	1393	4927	1467	15447	40	4649	1
1030 CLASS 2	134529	35164	7649	590	19729	133	67070	1130	3064	.
1031 ACP (63)	382	.	382	.	.	.	.	.	.	.
1040 CLASS 3	9911	8688	30	21	1125	47	.	.	.	.
431.33 RESIDUES RESULTING FROM THE TREATMENT OF FATTY SUBSTANCES OR ANIMAL OR VEGETABLE WAXES; DEGRAS										
001 FRANCE	2808	1572	.	144	330	468	294	.	.	.
002 BELG.-LUXBG.	6554	4307	1635	2	521	.	59	.	30	.
003 NETHERLANDS	7924	6407	859	38	.	249	365	6	.	.
004 FR GERMANY	62357	.	7480	11	14453	939	2477	.	36997	.
005 ITALY	3516	1226	2166	.	67	.	57	.	.	.
006 UTD. KINGDOM	671	215	182	3	466	.	.	3	.	2
008 DENMARK	652	593	.	.	18	.	41	.	.	.
009 GREECE	707	.	.	707	.	.	.	.	.	.
028 NORWAY	1168	627	.	.	.	.	541	.	.	.
030 SWEDEN	455	415	.	.	.	.	40	.	.	.
038 AUSTRIA	796	.	784	.	.	.	.	.	12	.
042 SPAIN	1027	912	115	.	.	.	.	.	.	.
060 POLAND	1744	1338	.	.	406	.	.	.	.	.
068 BULGARIA	408	.	.	.	.	.	.	.	.	408
400 USA	263	15	70	2	114	.	62	.	.	.
701 MALAYSIA	1848	299	.	.	1429	.	120	.	.	.
706 SINGAPORE	517	.	.	.	343	.	174	.	.	.

Origin / consignment Origine / provenance CTCI	Value 1000 ECU Valeurs EUR 10	Deutschland	France	Italia	Nederland	Belg.-Lux.	UK	Ireland	Danmark	Ελλάδα
431.29										
008 DANEMARK	29483	2782	883	2351	792	178	20531	1109	.	857
024 ISLANDE	476	.	.	.	4	.	472	.	.	.
028 NORVEGE	847	.	467	.	.	.	.	.	380	.
030 SUEDE	2797	96	.	.	943	21	1710	.	27	.
036 SUISSE	469	396	58	.	3	2	.	7	.	3
038 AUTRICHE	191	6	.	.	71	.	.	.	7	107
400 ETATS-UNIS	1638	197	552	6	92	6	676	106	.	3
404 CANADA	140	.	103	.	37	.	.	.	.	.
492 SURINAM	831	.	702	.	129	.	.	.	.	.
664 INDE	1544	2	.	.	1046	.	496	.	.	.
700 INDONESIE	966	583	.	.	134	.	249	.	.	.
701 MALAYSIA	22949	10076	426	3463	1709	2399	1472	.	2671	733
1000 M O N D E	**262929**	**47056**	**42129**	**18385**	**41814**	**40536**	**42312**	**6827**	**15482**	**8388**
1010 INTRA-CE	**229874**	**35679**	**39731**	**14915**	**37572**	**38107**	**37224**	**6714**	**12389**	**7543**
1011 EXTRA-CE	**33053**	**11376**	**2398**	**3470**	**4242**	**2428**	**5088**	**113**	**3093**	**845**
1020 CLASSE 1	6663	714	1179	6	1223	29	2872	113	414	113
1021 A E L E	4790	509	524	.	1021	23	2182	7	414	110
1030 CLASSE 2	26390	10661	1219	3465	3019	2399	2216	.	2678	733
1031 ACP (63)	894	.	765	.	129	.	.	.	.	.
431.31 ACIDES GRAS INDUSTR.,HUILES ACID.DE RAFF.										
001 FRANCE	13864	4306	.	1259	3454	4276	492	.	.	77
002 BELG.-LUXBG.	26409	11160	8014	931	3806	.	1330	69	789	310
003 PAYS-BAS	59385	26880	11934	2355	.	8413	6669	1782	1282	70
004 RF ALLEMAGNE	64179	.	15725	6235	18891	9249	7642	27	5221	1189
005 ITALIE	15804	7942	6253	.	1307	81	164	.	.	57
006 ROYAUME-UNI	9283	3469	2166	179	1910	826	.	295	419	19
007 IRLANDE	738	.	.	.	4	19	715	.	.	.
008 DANEMARK	5448	4746	40	79	121	9	453	.	.	.
028 NORVEGE	4425	1545	740	33	190	115	951	28	822	1
030 SUEDE	11100	2621	1399	44	1011	140	4484	.	1401	.
032 FINLANDE	8704	1877	945	539	1438	600	2993	.	312	.
036 SUISSE	610	558	1	36	.	1	5	.	8	1
038 AUTRICHE	1025	898	1	109	17	.	.	.	.	.
040 PORTUGAL	1103	881	.	80	45	.	97	.	.	.
042 ESPAGNE	2999	667	1249	69	43	489	482	.	.	.
048 YOUGOSLAVIE	2847	2513	.	6	121	7	.	.	.	.
060 POLOGNE	1196	814	.	6	376	.	.	.	.	.
062 TCHECOSLOVAQ	1812	1794	.	.	.	18	.	.	.	.
066 ROUMANIE	365	365	.	.	.	.	.	.	.	.
068 BULGARIE	279	279	.	.	.	.	.	.	.	.
390 AFR. DU SUD	740	.	.	2	65	.	673	.	.	.
400 ETATS-UNIS	11390	5132	190	130	1477	170	4022	18	244	7
404 CANADA	751	.	1	.	750	.	.	.	.	.
492 SURINAM	131	.	131	.	.	.	.	.	.	.
504 PEROU	495	303	.	.	6	.	186	.	.	.
508 BRESIL	2791	423	743	541	237	133	714	.	.	.
520 PARAGUAY	1075	893	.	.	162	.	20	.	.	.
524 URUGUAY	219	91	.	.	8	8	112	.	.	.
528 ARGENTINE	2225	1733	.	49	381	3	.	59	.	.
664 INDE	368	162	45	140	.	19	.	.	.	.
700 INDONESIE	5358	1622	286	.	689	.	2761	.	.	.
701 MALAYSIA	37404	7462	2011	.	5163	.	21211	484	1073	.
706 SINGAPOUR	270	.	.	.	4	.	266	.	.	.
708 PHILIPPINES	1160	455	.	.	705	.	.	.	.	.
1000 M O N D E	**295969**	**91684**	**51923**	**12821**	**42394**	**24576**	**56506**	**2761**	**11572**	**1732**
1010 INTRA-CE	**195113**	**58503**	**44133**	**11038**	**29492**	**22874**	**17466**	**2172**	**7711**	**1724**
1011 EXTRA-CE	**100857**	**33181**	**7790**	**1783**	**12902**	**1703**	**39040**	**589**	**3861**	**8**
1020 CLASSE 1	45548	16692	4525	1048	5171	1522	13749	46	2787	8
1021 A E L E	26984	8379	3065	842	2700	855	8530	28	2543	2
1030 CLASSE 2	51543	13150	3238	730	7355	163	25291	543	1073	.
1031 ACP (63)	152	.	152	.	.	.	.	.	.	.
1040 CLASSE 3	3766	3339	27	6	376	18	.	.	.	.
431.33 RESIDUS DU TRAIT.D.CORPS GRAS,CIRES;DEGRAS										
001 FRANCE	1373	557	.	81	84	542	129	.	.	.
002 BELG.-LUXBG.	1503	1124	254	1	95	.	17	.	12	.
003 PAYS-BAS	2070	1670	258	15	.	31	85	11	.	.
004 RF ALLEMAGNE	17535	.	1955	5	496	382	746	.	13947	.
005 ITALIE	520	186	283	.	15	.	34	.	.	.
006 ROYAUME-UNI	150	30	89	1	24	1	.	4	.	1
008 DANEMARK	133	117	.	.	4	.	12	.	.	.
009 GRECE	643	.	.	643	.	.	.	.	.	.
028 NORVEGE	254	111	.	.	.	.	143	.	.	.
030 SUEDE	112	100	.	.	.	.	12	.	.	.
038 AUTRICHE	300	.	297	.	.	.	.	.	3	.
042 ESPAGNE	190	168	22	.	.	.	.	.	.	.
060 POLOGNE	353	304	.	.	49	.	.	.	.	.
068 BULGARIE	152	.	.	.	.	.	.	.	.	152
400 ETATS-UNIS	152	26	9	5	27	.	85	.	.	.
701 MALAYSIA	648	78	.	.	558	.	10	.	.	.
706 SINGAPOUR	153	.	.	.	119	.	34	.	.	.

Origin / consignment Origine / provenance SITC	Quantity 1000 kg EUR 10	Deutschland	France	Italia	Nederland	Belg.-Lux.	UK	Ireland	Danmark	Ελλάδα
431.33										
1000 **W O R L D**	94585	18515	13379	906	18363	1656	4250	9	37065	442
1010 INTRA-EC	85410	14319	12321	904	15854	1656	3294	9	37051	2
1011 EXTRA-EC	9176	4196	1058	2	2509	.	956	.	15	440
1020 CLASS 1	4283	2411	995	2	198	.	662	.	15	.
1021 EFTA COUNTR.	2533	1042	810	.	84	.	582	.	15	.
1030 CLASS 2	2498	299	.	.	1905	.	294	.	.	.
1040 CLASS 3	2395	1486	63	.	406	.	.	.	.	440
431.43 VEGETABLE WAXES, WHETHER OR NOT COLOURED										
001 FRANCE	238	25	.	14	6	4	188	.	.	1
003 NETHERLANDS	117	77	8	1	.	22	.	6	.	3
004 FR GERMANY	67	.	9	7	10	13	11	3	5	9
400 USA	63	14	4	3	16	.	12	12	1	1
412 MEXICO	133	67	39	10	.	.	17	.	.	.
508 BRAZIL	2991	1101	213	979	253	24	410	.	1	10
732 JAPAN	36	29	.	.	.	.	7	.	.	.
1000 **W O R L D**	3778	1316	328	1057	285	63	662	34	8	25
1010 INTRA-EC	476	105	35	34	17	39	204	22	6	14
1011 EXTRA-EC	3302	1212	292	1023	268	24	458	12	2	11
1020 CLASS 1	128	44	20	3	16	.	31	12	1	1
1030 CLASS 2	3155	1168	273	999	253	24	427	.	1	10
431.44 SPERMACETI, CRUDE, PRESSED OR REFINED, WHETHER OR NOT COLOURED; BEESWAX AND OTHER INSECT WAXES, WHETHER OR NOT COLOURED										
001 FRANCE	88	16	.	38	.	22	4	.	2	6
003 NETHERLANDS	187	91	40	12	.	10	33	1	.	.
004 FR GERMANY	184	.	4	15	103	18	17	10	12	5
040 PORTUGAL	24	5	.	3	13	3	.	.	.	.
042 SPAIN	2104	.	2046	20	.	.	.	.	.	38
056 SOVIET UNION	194	188	.	5	.	.	.	.	1	.
204 MOROCCO	145	45	60	5	.	.	29	.	.	6
232 MALI	40	5	30	.	5	.	.	.	.	.
306 CENTR.AFRIC.	64	13	51	.	.	.	.	.	.	.
334 ETHIOPIA	174	32	54	5	10	2	15	.	.	56
346 KENYA	102	.	.	.	5	.	97	.	.	.
352 TANZANIA	75	38	13	.	9	.	15	.	.	.
370 MADAGASCAR	62	15	33	.	14	.	.	.	.	.
400 USA	169	18	.	.	36	2	111	1	.	1
404 CANADA	102	20	.	.	77	.	5	.	.	.
412 MEXICO	128	77	.	43	8	.	.	.	.	.
416 GUATEMALA	34	34	.	.	.	.	.	.	.	.
452 HAITI	44	28	9	.	7	.	.	.	.	.
508 BRAZIL	51	.	35	.	5	.	11	.	.	.
512 CHILE	30	30	.	.	.	.	.	.	.	.
528 ARGENTINA	123	104	.	7	12	.	.	.	.	.
720 CHINA	65	37	8	20	.	.	.	.	.	.
800 AUSTRALIA	242	68	55	.	36	4	81	.	.	.
1000 **W O R L D**	4685	957	2494	179	376	68	469	17	16	111
1010 INTRA-EC	493	112	50	74	108	50	57	16	15	11
1011 EXTRA-EC	4191	845	2444	105	268	15	412	1	1	100
1020 CLASS 1	2650	112	2100	23	163	9	203	1	.	39
1021 EFTA COUNTR.	26	7	.	3	13	3	.	.	.	.
1030 CLASS 2	1229	468	336	62	100	2	199	.	.	62
1031 ACP (63)	615	140	212	5	49	2	151	.	.	56
1040 CLASS 3	314	265	8	20	5	5	10	.	1	.

Origin / consignment Origine / provenance CTCI	Value 1000 ECU EUR 10	Deutschland	France	Italia	Nederland	Belg.-Lux.	UK	Ireland	Danmark	Ελλάδα
431.33										
1000 **M O N D E**	26473	4612	3190	752	1501	955	1317	15	13972	159
1010 INTRA-CE	23934	3686	2837	746	700	955	1028	15	13968	1
1011 EXTRA-CE	2538	926	353	5	801	.	291	.	4	158
1020 CLASSE 1	1119	480	336	5	47	.	247	.	4	.
1021 A E L E	695	211	306	.	19	.	155	.	4	.
1030 CLASSE 2	828	78	.	.	706	.	44	.	.	.
1040 CLASSE 3	592	368	17	.	49	.	.	.	.	158
431.43 CIRES VEGETALES,MEME ARTIFICIELLEMENT COLOREES										
001 FRANCE	476	9	.	52	14	18	378	.	.	5
003 PAYS-BAS	375	157	131	2	.	65	.	6	5	7
004 RF ALLEMAGNE	235	.	27	27	41	45	53	8	9	25
400 ETATS-UNIS	672	172	80	18	244	3	75	69	5	6
412 MEXIQUE	456	229	143	34	.	.	60	.	.	.
508 BRESIL	4825	1626	309	1809	424	46	589	.	1	21
732 JAPON	188	115	1	2	.	.	70	.	.	.
1000 **M O N D E**	7484	2329	778	1995	725	178	1276	108	28	69
1010 INTRA-CE	1221	183	206	184	56	130	440	39	21	42
1011 EXTRA-CE	6264	2147	570	1890	669	49	836	69	7	27
1020 CLASSE 1	923	291	99	20	244	3	186	69	5	6
1030 CLASSE 2	5330	1856	471	1862	424	46	649	.	1	21
431.44 BLANC D.BALEINE,AUT.CETACE;CIRES D'ABEILLE										
001 FRANCE	397	61	.	156	.	91	19	.	18	32
003 PAYS-BAS	889	418	193	57	.	49	165	7	.	.
004 RF ALLEMAGNE	980	.	22	72	511	68	70	41	174	22
040 PORTUGAL	103	24	.	13	53	13	.	.	.	.
042 ESPAGNE	312	.	45	93	.	.	.	.	.	174
056 U.R.S.S.	729	705	.	20	.	.	.	.	4	.
204 MAROC	566	175	230	21	.	.	112	.	.	28
232 MALI	141	18	103	.	20	.	.	.	.	.
306 R.CENTRAFRIC	258	55	203	.	.	.	.	.	.	.
334 ETHIOPIE	738	135	220	20	43	6	63	.	.	251
346 KENYA	387	.	.	.	21	.	366	.	.	.
352 TANZANIE	305	155	56	.	34	.	60	.	.	.
370 MADAGASCAR	230	60	122	.	48	.	.	.	.	.
400 ETATS-UNIS	687	78	.	.	147	5	443	13	.	1
404 CANADA	398	80	.	.	299	.	19	.	.	.
412 MEXIQUE	497	305	.	171	21	.	.	.	.	.
416 GUATEMALA	144	144	.	.	.	.	.	.	.	.
452 HAITI	178	117	35	.	26	.	.	.	.	.
508 BRESIL	195	.	147	.	17	.	31	.	.	.
512 CHILI	129	129	.	.	.	.	.	.	.	.
528 ARGENTINE	509	430	.	30	49	.	.	.	.	.
720 CHINE	220	123	21	72	.	.	.	.	4	.
800 AUSTRALIE	992	274	226	.	153	15	324	.	.	.
1000 **M O N D E**	10962	3853	1845	748	1586	281	1862	80	219	508
1010 INTRA-CE	2395	514	247	318	533	209	259	67	194	54
1011 EXTRA-CE	8567	3338	1598	430	1054	52	1603	13	25	454
1020 CLASSE 1	2545	469	271	106	652	32	809	13	18	175
1021 A E L E	133	37	.	13	53	13	.	.	17	.
1030 CLASSE 2	4885	1905	1306	252	382	6	755	.	.	279
1031 ACP (63)	2428	565	815	20	187	6	584	.	.	251
1040 CLASSE 3	1139	965	21	72	20	14	39	.	6	.

2

Supplerende enhed
Besondere Maßeinheit
Συμπληρωματικές μονάδες
Supplementary units
Unités supplémentaires
Unità supplementari
Bijzondere maatstaven

Origin / consignment
Origine / provenance
SITC

Supplementary unit

	EUR 10	Deutschland	France	Italia	Nederland	Belg.-Lux.	UK	Ireland	Danmark	Ελλάδα
001.11 ANIMALS OF THE BOVINE SPECIES (INCLUDING BUFFALOES), PURE BRED, FOR BREEDING										
NUMBER										
REPRODUCTEURS D.RACE PURE D'ESPECE BOVINE										
NOMBRE										
001 FRANCE	621	64	.	166	39	194	123	17	18	.
002 BELG.-LUXBG.	498	436	14	.	2	.	46	.	.	.
003 NETHERLANDS	236	14	1	.	.	97	4	.	8	112
004 FR GERMANY	1424	.	24	445	331	490	54	.	80	.
005 ITALY	83	2	81	.	.	.	.	.	.	.
006 UTD. KINGDOM	446	224	29	.	18	1	.	100	76	.
007 IRELAND	412	.	.	.	.	.	412	.	.	.
008 DENMARK	350	154	.	.	163	8	25	.	.	.
030 SWEDEN	633	.	.	632	.	.	.	.	1	.
036 SWITZERLAND	7012	71	5	6936	.	.	.	.	.	.
038 AUSTRIA	31438	65	.	31368	5	.	.	.	.	.
400 USA	142	.	142	.	.	.	.	.	.	.
404 CANADA	1363	21	525	349	138	.	330	.	.	.
1000 W O R L D	44806	1053	831	40028	696	790	996	117	183	112
1010 INTRA-EC	4062	894	159	611	553	790	664	117	182	112
1011 EXTRA-EC	40724	159	672	39417	143	.	332	.	1	.
1020 CLASS 1	40653	157	672	39348	143	.	332	.	1	.
1021 EFTA COUNTR.	39083	136	5	38936	5	.	.	.	1	.
001.19 ANIMALS OF THE BOVINE SPECIES (INCLUDING BUFFALOES), LIVE (OTHER THAN PURE BRED BREEDING STOCK)										
NUMBER										
BOVINS AUT. QUE REPRODUCTEURS DE RACE PURE										
NOMBRE										
001 FRANCE	1484587	44537	.	1390759	27961	18389	.	36	.	2905
002 BELG.-LUXBG.	108130	26905	27290	20537	33398	.	.	.	.	.
003 NETHERLANDS	307248	123935	40078	90729	.	52123	.	.	.	383
004 FR GERMANY	502616	.	17210	406070	58793	20239	.	.	.	304
005 ITALY	5162	.	1567	.	.	61	.	.	.	3534
006 UTD. KINGDOM	238753	.	167354	13457	19517	14305	.	24105	15	.
007 IRELAND	194016	.	.	2891	213	1276	189636	.	.	.
008 DENMARK	1926	1682	.	206	.	40	.	.	.	.
036 SWITZERLAND	1818	1484	4	327	3	.	.	.	.	.
038 AUSTRIA	42450	21276	375	20751	15	33	.	.	.	.
042 SPAIN	505	.	480	24	1	.	.	.	.	.
048 YUGOSLAVIA	90514	397	.	69731	.	.	.	.	.	20386
058 GERMAN DEM.R	4117	.	.	.	11	3606	.	.	.	500
060 POLAND	246454	37735	.	191889	4432	.	.	.	.	12398
062 CZECHOSLOVAK	48677	317	.	48360	.	.	.	.	.	.
064 HUNGARY	26618	.	.	26498	.	.	.	.	.	120
066 ROMANIA	1842	.	.	1842	.	.	.	.	.	.
068 BULGARIA	825	.	.	.	.	.	.	.	.	825
1000 W O R L D	3306496	258268	254510	2284132	144365	110072	189636	24141	17	41355
1010 INTRA-EC	2842479	197059	253499	1924688	139882	106433	189636	24141	15	7126
1011 EXTRA-EC	464017	61209	1011	359444	4483	3639	.	.	2	34229
1020 CLASS 1	135460	23157	1011	90852	19	33	.	.	2	20386
1021 EFTA COUNTR.	44300	22760	397	21090	18	33	.	.	2	.
1040 CLASS 3	328536	38052	.	268592	4443	3606	.	.	.	13843
001.21 SHEEP, LIVE										
NUMBER										
ESPECE OVINE										
NOMBRE										
001 FRANCE	119458	4227	.	111786	.	2933	512	.	.	.
002 BELG.-LUXBG.	149756	14354	56629	77951	821	.	1	.	.	.
003 NETHERLANDS	394397	213	152446	988	.	240652	98	.	.	.
004 FR GERMANY	242153	.	54933	79690	26	107504	.	.	.	.
005 ITALY	1857	.	1857	.	.	.	.	.	.	.
006 UTD. KINGDOM	87698	18284	.	20	246	23613	.	45523	.	.
007 IRELAND	47853	.	.	.	.	1480	46373	.	.	.
008 DENMARK	8242	5250	1879	.	2113	.	.	.	.	.
038 AUSTRIA	8993	3	.	8990	.	.	.	.	.	.
048 YUGOSLAVIA	25438	.	.	10303	.	.	.	.	.	15135
060 POLAND	359942	256097	85256	15000	.	400	.	.	.	3189
064 HUNGARY	974918	26589	23241	895227	.	.	.	.	.	29861
066 ROMANIA	38773	.	.	38773	.	.	.	.	.	.
068 BULGARIA	261482	.	.	150325	.	.	.	.	.	111157
1000 W O R L D	2723392	325024	376241	1389491	3208	376582	46987	45523	174	160162
1010 INTRA-EC	1052404	42328	267744	270435	3208	376182	46984	45523	.	.
1011 EXTRA-EC	1670988	282696	108497	1119056	.	400	3	.	174	160162
1020 CLASS 1	34622	10	.	19300	.	.	3	.	174	15135
1021 EFTA COUNTR.	9181	10	.	8997	.	.	.	.	174	.
1040 CLASS 3	1636366	282686	108497	1099756	.	400	.	.	.	145027
001.22 GOATS, LIVE										
NUMBER										

Origin / consignment
Origine / provenance
CTCI

Unité supplémentaire

	EUR 10	Deutschland	France	Italia	Nederland	Belg.-Lux.	UK	Ireland	Danmark	Ελλάδα
001.22 ESPECE CAPRINE										
NOMBRE										
001 FRANCE	14361	.	.	14327	8	26	.	.	.	.
007 IRELAND	2028	.	.	.	.	2028	.	.	.	.
036 SWITZERLAND	390	7	20	310	.	1	.	.	.	52
068 BULGARIA	5867	.	.	2554	.	.	.	.	.	3113
1000 W O R L D	25077	14	115	17540	107	4134	.	2	.	3165
1010 INTRA-EC	18671	.	83	14354	99	4133	.	2	.	.
1011 EXTRA-EC	6406	14	32	3186	8	1	.	.	.	3165
1020 CLASS 1	682	14	29	586	.	1	.	.	.	52
1021 EFTA COUNTR.	673	14	20	586	.	1	.	.	.	52
1040 CLASS 3	5721	.	.	2600	8	.	.	.	.	3113
001.30 SWINE, LIVE										
NUMBER										
PORCINS										
NOMBRE										
001 FRANCE	244116	99	.	65065	.	178583	.	5	.	364
002 BELG.-LUXBG.	840472	26764	731961	78408	3054	.	.	.	.	285
003 NETHERLANDS	2603368	603832	729900	467528	.	802075	.	.	.	33
004 FR GERMANY	402468	.	277339	216	14207	110705	.	.	1	.
005 ITALY	3413	.	196	.	3217	.	.	.	.	.
006 UTD. KINGDOM	568589	12620	21943	5793	7935	184	.	519319	.	795
007 IRELAND	43463	.	.	.	.	.	43463	.	.	.
008 DENMARK	81600	79596	210	79	.	1713	.	.	.	2
058 GERMAN DEM.R	12241	.	.	583	.	11658	.	.	.	.
064 HUNGARY	49975	165	36446	13326	.	.	.	.	.	38
404 CANADA	37	.	.	.	.	.	.	37	.	.
1000 W O R L D	4853097	723766	1797995	632600	28497	1104918	43475	519548	13	2285
1010 INTRA-EC	4787489	722911	1761549	617089	28413	1093260	43463	519324	1	1479
1011 EXTRA-EC	65606	855	36446	15511	84	11658	12	224	12	806
1020 CLASS 1	2061	111	.	1602	84	.	12	224	12	16
1021 EFTA COUNTR.	1943	111	.	1549	84	.	.	187	12	.
1040 CLASS 3	63547	744	36446	13909	.	11658	.	.	.	790
001.41 POULTRY, LIVE (LE., FOWLS, DUCKS, GEESE, TURKEYS AND GUINEA FOWLS), OF A WEIGHT NOT EXCEEDING 185 GRAMMES										
THOUSAND ITEMS										
VOLAILLES VIVANT.D.BASSE-COUR DE - DE 185G										
MILLIERS										
001 FRANCE	9245	6	.	651	182	721	16	.	2	7667
002 BELG.-LUXBG.	8079	.	6018	14	2047	.	.	.	.	.
003 NETHERLANDS	35848	110	794	4732	.	5377	21	.	13	24801
004 FR GERMANY	128898	.	281	330	626	5	.	.	16	127640
006 UTD. KINGDOM	13641	92	388	302	61	403	.	1037	7	11351
007 IRELAND	1150	.	.	.	.	17	1133	.	.	.
008 DENMARK	33665	112	.	29	2	.	622	.	.	32900
030 SWEDEN	70	.	.	30	.	.	.	.	40	.
064 HUNGARY	82	.	82	.	.	.	.	.	.	.
400 USA	35292	14	203	366	286	34	19	25	10	34335
404 CANADA	1746	29	46	1616	31	2	22	.	.	.
624 ISRAEL	199	.	31	164	.	4	.	.	.	.
1000 W O R L D	271571	387	7857	8262	3312	6583	1833	1062	88	242207
1010 INTRA-EC	230598	344	7495	6058	2939	6523	1792	1037	38	204372
1011 EXTRA-EC	40973	43	362	2204	373	40	41	25	50	37835
1020 CLASS 1	37136	43	249	2040	317	36	41	25	50	34335
1021 EFTA COUNTR.	70	.	.	30	.	.	.	.	40	.
1030 CLASS 2	3755	.	31	164	56	4	.	.	.	3500
1040 CLASS 3	82	.	82	.	.	.	.	.	.	.
001.49 POULTRY, LIVE (LE., FOWLS, DUCKS, GEESE, TURKEYS AND GUINEA FOWLS), OF A WEIGHT EXCEEDING 185 GRAMMES										
NUMBER										
VOLAILLES VIVANT.D.BASSE-COUR DE 185G OU +										
NOMBRE										
001 FRANCE	4818958	93756	.	4060204	226729	438269	.	.	.	.
002 BELG.-LUXBG.	2949575	119339	799163	.	2031073	.	.	.	.	.
003 NETHERLANDS	29970696	11649533	2459257	406276	.	15455620	.	.	.	.
004 FR GERMANY	998167	.	105832	263	498267	393801	.	.	24	.
005 ITALY	144716	21916	122800	.	.	.	.	.	.	.
006 UTD. KINGDOM	921702	.	131180	.	.	32	.	790490	.	.
007 IRELAND	243491	.	.	.	.	.	243491	.	.	.
038 AUSTRIA	765182	765182	.	.	.	.	.	.	.	.
048 YUGOSLAVIA	161575	.	.	161575	.	.	.	.	.	.
064 HUNGARY	526402	.	.	526402	.	.	.	.	.	.
1000 W O R L D	41521012	12654842	3625504	5157870	2756069	16287722	243491	795490	24	.
1010 INTRA-EC	40052431	11889660	3618232	4486743	2756069	16287722	243491	790490	24	.
1011 EXTRA-EC	1468581	765182	7272	691127	.	.	.	5000	.	.
1020 CLASS 1	939029	765182	7272	161575	.	.	.	5000	.	.

Origin / consignment
Origine / provenance

Supplementary unit

SITC		EUR 10	Deutschland	France	Italia	Nederland	Belg.-Lux.	UK	Ireland	Danmark	Ἑλλάδα
001.49											
1021	EFTA COUNTR.	765182	765182	.	.	.	.	.	.	.	.
1040	CLASS 3	529552	.	.	529552	.	.	.	.	.	.
001.50	HORSES, ASSES, MULES AND HINNIES, LIVE NUMBER										
	CHEVAUX, ANES, MULETS ET BARDOTS, VIVANTS NOMBRE										
001	FRANCE	6513	120	.	5221	21	333	687	124	5	2
002	BELG.-LUXBG.	4532	184	1800	1839	524	.	179	2	1	3
003	NETHERLANDS	15726	654	3004	266	.	11420	276	.	106	.
004	FR GERMANY	15892	.	8735	3618	279	2879	240	46	95	.
005	ITALY	307	11	105	.	3	11	103	74	.	.
006	UTD. KINGDOM	3786	122	414	333	173	210	.	2417	102	15
007	IRELAND	4718	58	335	233	19	61	3998	.	14	.
008	DENMARK	4655	2813	26	36	61	1593	126	.	.	.
009	GREECE	1326	4	.	1316	.	.	6	.	.	.
024	ICELAND	127	62	26	.	3	1	.	.	35	.
028	NORWAY	49	1	2	.	2	.	17	1	26	.
030	SWEDEN	320	57	23	6	4	3	59	3	165	.
032	FINLAND	36	23	1	1	2	.	4	1	4	.
036	SWITZERLAND	342	91	63	75	77	6	23	5	2	.
038	AUSTRIA	2596	136	6	2397	9	15	22	.	13	.
042	SPAIN	5952	63	5469	403	3	.	9	5	.	.
043	ANDORRA	284	.	284	.	.	.	.	.	.	.
048	YUGOSLAVIA	63112	26	588	62494	4	.	.	.	.	.
056	SOVIET UNION	21970	100	2608	18945	305	12	.	.	.	.
058	GERMAN DEM.R	1326	.	1194	61	31	40	.	.	.	.
060	POLAND	82734	4519	30915	46012	567	719	2	.	.	.
062	CZECHOSLOVAK	1935	213	.	1707	14	.	1	.	.	.
064	HUNGARY	6433	200	6	6179	19	2	27	.	.	.
066	ROMANIA	3309	.	.	3308	.	1	.	.	.	.
068	BULGARIA	3	.	.	.	3	.	.	.	.	.
212	TUNISIA	2044	.	2044	.	.	.	.	.	.	.
400	USA	1013	56	329	87	6	1	295	220	17	.
404	CANADA	112	22	7	68	.	.	15	.	.	.
524	URUGUAY	3124	.	.	3124	.	.	.	.	.	.
732	JAPAN	1	.	.	.	.	.	1	.	.	.
800	AUSTRALIA	4	.	.	.	.	.	4	.	.	.
804	NEW ZEALAND	52	.	1	.	.	.	48	3	.	.
1000	W O R L D	254498	9553	58099	157739	2133	17311	6157	2901	585	20
1010	INTRA-EC	57455	3966	14419	12862	1080	16507	5615	2663	323	20
1011	EXTRA-EC	197043	5587	43680	144877	1053	804	542	238	262	.
1020	CLASS 1	74041	538	6832	65531	112	30	498	238	262	.
1021	EFTA COUNTR.	3511	371	154	2479	97	29	126	10	245	.
1030	CLASS 2	5292	17	2125	3134	2	.	14	.	.	.
1040	CLASS 3	117710	5032	34723	76212	939	774	30	.	.	.
025.10	EGGS, BIRDS', IN SHELL THOUSAND ITEMS										
	OEUFS D'OISEAUX EN COQUILLES MILLIERS										
001	FRANCE	515347	122536	.	86797	75859	82974	92575	112	7694	46800
002	BELG.-LUXBG.	680572	400210	128943	3991	147104	.	.	.	324	.
003	NETHERLANDS	5917483	3982622	58997	254484	.	228799	168434	.	7505	1216642
004	FR GERMANY	849990	.	3744	241835	69731	4949	237	.	10494	519000
005	ITALY	7601	4950	837	.	1633	66	115	.	.	.
006	UTD. KINGDOM	328744	76325	11291	21934	16551	6024	.	193868	2751	.
007	IRELAND	3909	.	20	.	302	.	3587	.	.	.
008	DENMARK	46827	24903	59	597	706	977	19585	.	.	.
028	NORWAY	6001	552	.	.	.	.	.	.	5449	.
032	FINLAND	23235	7786	.	.	4512	627	.	.	10310	.
042	SPAIN	39594	4849	.	.	22138	12607	.	.	.	.
048	YUGOSLAVIA	23207	21695	.	1512	.	.	.	.	.	.
058	GERMAN DEM.R	54745	.	.	15217	39528	.	.	.	.	.
062	CZECHOSLOVAK	25177	25177	.	.	.	.	.	.	.	.
064	HUNGARY	9270	914	38	3864	4219	235	.	.	.	.
208	ALGERIA	3706	.	.	.	3706	.	.	.	.	.
220	EGYPT	7254	.	3600	.	3654	.	.	.	.	.
400	USA	4575	1748	455	1676	57	635	2	.	.	.
404	CANADA	11669	2596	189	8884	.	.	.	.	.	.
1000	W O R L D	8637862	4677484	208287	641015	392788	337910	284881	193980	44895	1856842
1010	INTRA-EC	8350509	4611548	203871	609658	311922	323789	284533	193980	28768	1782442
1011	EXTRA-EC	287196	65918	4416	31200	80866	14121	148	.	16127	74400
1020	CLASS 1	110730	39808	644	12074	28068	13869	120	.	16127	.
1021	EFTA COUNTR.	31685	8920	.	.	5893	627	118	.	16127	.
1030	CLASS 2	87034	11	3605	45	8963	10	.	.	.	74400
1040	CLASS 3	89432	26099	167	19081	43815	242	28	.	.	.
098.67	VINEGAR AND SUBSTITUTES FOR VINEGAR HECTOLITRES										

Origin / consignment
Origine / provenance

Unité supplémentaire

CTCI		EUR 10	Deutschland	France	Italia	Nederland	Belg.-Lux.	UK	Ireland	Danmark	Ἑλλάδα
098.67	VINAIGRES COMESTIBLES ET SUCCEDANES COMES. HECTOLITRES										
001	FRANCE	60690	2847	.	7890	512	41774	3778	88	1470	2331
002	BELG.-LUXBG.	37296	150	34283	59	2761	.	43	.	.	.
003	NETHERLANDS	25099	848	5631	.	.	18616	.	4	.	.
004	FR GERMANY	77025	.	2162	844	59203	9754	.	222	4164	676
005	ITALY	15150	13924	14	.	35	214	901	.	54	8
006	UTD. KINGDOM	19792	7075	3547	.	224	507	.	8037	365	37
036	SWITZERLAND	3844	3695	.	84	54	11	.	.	.	.
042	SPAIN	11430	564	3792	80	12	247	6703	17	15	.
1000	W O R L D	253695	29645	50199	9038	63213	71157	12774	8369	6248	3052
1010	INTRA-EC	235573	25118	45637	8793	62735	70877	4957	8351	6053	3052
1011	EXTRA-EC	18120	4527	4562	243	478	280	7817	18	195	.
1020	CLASS 1	16483	4490	4118	243	240	276	6905	18	193	.
1021	EFTA COUNTR.	4115	3712	.	119	129	11	.	.	144	.

Origin / consignment Origine / provenance SITC	Supplementary unit EUR 10	Deutschland	France	Italia	Nederland	Belg.-Lux.	UK	Ireland	Danmark	Ἑλλάδα
111.02 LEMONADE, FLAVOURED SPA WATERS AND FLAVOURED AERATED WATERS, AND OTHER NON-ALCOHOLIC BEVERAGES, N.E.S. HECTOLITRES										
LIMONADES, AUT. BOISSONS N.ALCOOLIQUES,NDA HECTOLITRES										
001 FRANCE	54627	3408	.	1662	6925	32342	5771	17	435	4067
002 BELG.-LUXBG.	1778144	63506	482229	356	964541	.	262913	2282	367	1948
003 NETHERLANDS	1615790	494839	440406	8486	.	438543	160530	9755	1372	61859
004 FR GERMANY	689945	.	170206	67165	161434	191949	81540	2379	4555	10717
005 ITALY	85527	35876	38012	.	3322	4898	804	3	153	2459
006 UTD. KINGDOM	88137	408	7539	47	4809	2550	.	71958	826	.
007 IRELAND	250121	1675	7379	.	984	.	239924	.	159	.
008 DENMARK	133226	107682	875	2	346	258	24026	37	.	.
030 SWEDEN	10773	27	.	.	.	.	26	.	10720	.
036 SWITZERLAND	153510	132578	1636	113	3356	3536	6354	5457	483	.
038 AUSTRIA	109346	107867	7	1212	.	.	195	.	.	65
042 SPAIN	18004	42	16792	.	246	672	250	.	.	.
048 YUGOSLAVIA	15530	12501	.	3029	.	.	.	.	.	.
400 USA	8248	1797	.	125	1223	143	4932	5	1	22
508 BRAZIL	4204	34	4170	.	.	.	.	.	.	.
706 SINGAPORE	1352	6	666	.	13	.	667	.	.	.
736 TAIWAN	3581	.	516	3	116	.	2946	.	.	.
740 HONG KONG	3026	.	309	.	.	.	2717	.	.	.
1000 W O R L D	5032784	962447	1175047	82842	1147820	674928	796580	92045	19932	81143
1010 INTRA-EC	4698057	707394	1147186	77720	1142361	670540	775508	86431	7867	81050
1011 EXTRA-EC	335944	255053	27448	4759	5459	4388	21072	5609	12065	93
1020 CLASS 1	319030	254929	20429	4480	4864	4365	12344	5462	12064	93
1021 EFTA COUNTR.	276731	240489	3611	1325	3392	3550	6779	5457	12063	65
1030 CLASS 2	15914	123	6891	279	307	15	8151	147	1	.
1040 CLASS 3	1000	1	126	.	288	8	577	.	.	.
112.11 GRAPE MUST, IN FERMENTATION OR WITH FERMENTATION ARRESTED OTHERWISE THAN BY THE ADDITION OF ALCOHOL HECTOLITRES										
MOUTS DE RAISINS PARTIELLEMENT FERMENTES HECTOLITRES										
001 FRANCE	7955	6932	.	.	.	1023	.	.	.	.
005 ITALY	56686	55168	76	.	.	787	655	.	.	.
1000 W O R L D	64926	62213	76	.	.	1810	827	.	.	.
1010 INTRA-EC	64813	62100	76	.	.	1810	827	.	.	.
1011 EXTRA-EC	113	113	.	.	.	.	.	.	.	.
112.12 WINE OF FRESH GRAPES; GRAPE MUST WITH FERMENTATION ARRESTED BY THE ADDITION OF ALCOHOL HECTOLITRES										
VINS ET MOUTS DE RAISINS, FRAIS HECTOLITRES										
001 FRANCE	7140451	2846589	.	102401	796094	1267876	1506162	40005	493849	85475
002 BELG.-LUXBG.	130654	43567	4445	134	72394	.	8930	88	1096	.
003 NETHERLANDS	105192	46430	3141	.	.	40103	13326	257	1935	.
004 FR GERMANY	1629006	.	23544	4426	382806	53365	979979	17826	138565	28495
005 ITALY	10370771	4265356	4787380	.	175290	297210	629295	12558	75790	127892
006 UTD. KINGDOM	49007	1356	10632	.	7175	111	.	10479	1364	17890
007 IRELAND	4151	.	279	.	.	45	3827	.	.	.
008 DENMARK	10078	6950	1652	.	101	8	1367	.	.	.
009 GREECE	209669	156103	26500	116	6204	12080	6679	12	1975	.
036 SWITZERLAND	5468	3382	788	.	308	642	320	4	24	.
038 AUSTRIA	254972	240410	1443	97	2343	1573	7277	67	1762	.
040 PORTUGAL	782412	88572	268108	49907	58940	118855	116221	4413	37967	39429
042 SPAIN	2002051	462653	75897	7793	427407	103955	767625	12726	114506	29489
048 YUGOSLAVIA	557671	371133	1322	4793	1792	2548	175904	79	100	.
052 TURKEY	3442	2275	122	.	335	139	566	.	5	.
056 SOVIET UNION	36228	34620	52	.	786	430	69	2	269	.
064 HUNGARY	354318	319542	241	362	1954	1114	23933	23	7149	.
066 ROMANIA	122736	121444	40	.	6	283	950	.	13	.
068 BULGARIA	122279	91258	62	.	1678	210	19529	60	9482	.
204 MOROCCO	64277	260	61896	.	.	2103	18	.	.	.
208 ALGERIA	114422	1186	101651	.	.	10466	86	.	1033	.
212 TUNISIA	133063	65308	6407	.	35	61098	.	.	215	.
220 EGYPT	591	.	.	.	.	.	591	.	.	.
390 SOUTH AFRICA	42622	9862	140	26	2443	2411	27356	107	13	264
400 USA	60925	6996	4248	123	598	4642	42581	947	790	.
404 CANADA	632	44	443	.	98	.	47	.	.	.
488 GUYANA	1760	.	.	.	.	.	1760	.	.	.
512 CHILE	3258	691	36	84	36	1668	687	54	.	.
528 ARGENTINA	10706	2966	13	.	268	6243	988	180	28	.
600 CYPRUS	125643	1849	.	.	.	6	104209	379	66	19134
624 ISRAEL	3778	292	488	.	300	274	2264	10	150	.
720 CHINA	1331	57	31	.	518	398	327	.	.	.
732 JAPAN	162	32	116	.	.	1	.	13	.	.
800 AUSTRALIA	9504	2054	19	.	1752	.	5458	36	185	.
804 NEW ZEALAND	1239	218	.	.	109	.	877	10	25	.

Origin / consignment Origine / provenance CTCI	Unité supplémentaire EUR 10	Deutschland	France	Italia	Nederland	Belg.-Lux.	UK	Ireland	Danmark	Ἑλλάδα
112.12										
1000 W O R L D	24472439	9193673	5381512	171355	1941888	1990007	4452904	100374	888658	352068
1010 INTRA-EC	19648979	7366351	4857573	107077	1440064	1670798	3151565	81225	714574	259752
1011 EXTRA-EC	4818346	1827322	523939	63185	501824	319209	1301339	19128	174084	88316
1020 CLASS 1	3721797	1187707	352618	62739	496162	234766	1144342	18402	155679	69182
1021 EFTA COUNTR.	1043266	332368	270396	50004	61628	121070	123832	4484	40055	39429
1030 CLASS 2	459220	72570	170691	84	669	82008	111931	641	1492	19134
1031 ACP (63)	2446	.	9	.	4	150	2283	.	.	.
1040 CLASS 3	637329	567045	430	362	4993	2435	45066	85	16913	.
112.13 VERMOUTHS, AND OTHER WINES OF FRESH GRAPES FLAVOURED WITH AROMATIC EXTRACTS HECTOLITRES										
VERMOUTHS ET AUTRES VINS AROMATISES HECTOLITRES										
001 FRANCE	129587	15064	.	1625	5564	74600	24370	1387	6786	191
002 BELG.-LUXBG.	93581	13	5991	.	87421	.	147	9	.	.
003 NETHERLANDS	3315	9	2090	.	.	271	662	283	.	.
004 FR GERMANY	11629	.	181	252	2321	4716	876	.	3277	4
005 ITALY	878861	148882	102227	.	15706	90790	487107	739	33160	250
006 UTD. KINGDOM	4795	18	465	.	.	259	.	3816	237	.
009 GREECE	10970	7	9403	.	591	880	3	.	86	.
036 SWITZERLAND	127698	28	150	.	.	127518	2	.	.	.
038 AUSTRIA	279	154	.	94	31	.	.	.	.	.
042 SPAIN	326554	231329	.	2603	4276	81751	6497	14	68	16
204 MOROCCO	12478	.	12478	.	.	.	.	.	.	.
212 TUNISIA	4551	.	3388	.	.	1163	.	.	.	.
732 JAPAN	937	904	33	.	.	.	.	.	.	.
1000 W O R L D	1605592	396637	136406	4596	115910	382013	519705	6248	43616	461
1010 INTRA-EC	1132940	164194	120357	1877	111603	171516	513168	6234	43546	445
1011 EXTRA-EC	472630	232443	16049	2697	4307	210497	6537	14	70	16
1020 CLASS 1	455497	232428	183	2697	4307	209271	6513	14	68	16
1021 EFTA COUNTR.	127991	195	150	94	31	127518	3	.	2	.
1030 CLASS 2	17062	8	15866	.	.	1163	23	.	.	.
112.20 OTHER FERMENTED BEVERAGES, N.E.S. (E.G., CIDER, PERRY AND MEAD) HECTOLITRES										
CIDRES, POIRE, HYDROMEL ETC., NDA. HECTOLITRES										
001 FRANCE	70491	53001	.	.	973	5507	10160	663	187	.
002 BELG.-LUXBG.	27312	6559	1241	.	9123	.	6106	4283	.	.
003 NETHERLANDS	5967	512	.	.	.	4929	436	80	.	.
004 FR GERMANY	26541	.	268	125	12908	384	5352	280	7224	.
005 ITALY	3721	3420	6	.	66	25	91	.	113	.
006 UTD. KINGDOM	22124	1482	305	6	477	2613	.	17218	13	.
007 IRELAND	3205	2	.	.	.	.	3203	.	.	.
008 DENMARK	3320	733	.	.	2022	56	435	.	.	74
036 SWITZERLAND	343	226	.	.	.	.	116	.	1	.
038 AUSTRIA	2273	2269	.	.	.	4	.	.	.	.
042 SPAIN	1035	649	27	.	29	230	.	.	100	.
400 USA	4506	.	2	.	.	.	4461	43	.	.
720 CHINA	491	197	129	24	23	26	90	.	2	.
732 JAPAN	6646	3108	696	491	491	190	1531	1	119	19
736 TAIWAN	1020	466	.	9	149	158	238	.	.	.
1000 W O R L D	179668	72938	2729	655	26264	14122	32314	22681	7872	93
1010 INTRA-EC	162681	65719	1820	131	25569	13514	25783	22534	7537	74
1011 EXTRA-EC	16884	7219	909	524	695	608	6531	44	335	19
1020 CLASS 1	14964	6259	761	491	523	424	6110	44	333	19
1021 EFTA COUNTR.	2767	2495	36	.	.	4	118	.	114	.
1030 CLASS 2	1422	762	15	9	149	158	329	.	.	.
1040 CLASS 3	498	198	133	24	23	26	92	.	2	.
112.30 BEER MADE FROM MALT (INCLUDING ALE, STOUT AND PORTER) DE: BREAKDOWN BY COUNTRIES INCOMPLETE FOR BEER IN CONTAINERS HOLDING A MAXIMUM OF 10 LITRES HECTOLITRES										
BIERES (YC ALE, STOUT, PORTER) DE: VENTILATION PAR PAYS INCOMPLETE POUR LES BIERES EN RECIPIENTS DE MAX. 10 LITRES HECTOLITRES										
001 FRANCE	195948	12806	.	100885	762	69396	12077	5	17	.
002 BELG.-LUXBG.	2408941	122078	1753825	184552	267933	.	79191	263	325	774
003 NETHERLANDS	1004680	7391	274896	281810	.	135598	292954	8715	5	3311
004 FR GERMANY	2066928	.	385299	736929	45230	72099	816696	5028	358	5289
005 ITALY	15611	.	1009	.	5	512	8097	1	23	5964
006 UTD. KINGDOM	308519	10771	13993	67305	3956	142603	.	69625	168	98
007 IRELAND	1705138	26148	19567	4724	641	24823	1629235	.	.	.
008 DENMARK	1076871	355531	265116	90330	402	326567	33855	3473	.	1597
030 SWEDEN	49884	13694	.	.	.	.	36190	.	.	.
036 SWITZERLAND	11905	214	9297	1969	.	.	425	.	.	.
038 AUSTRIA	196733	203	2038	193787	67	36	602	.	.	.
040 PORTUGAL	20062	1195	16606	.	.	1372	889	.	.	.

Origin / consignment Origine / provenance SITC	Supplementary unit EUR 10	Deutschland	France	Italia	Nederland	Belg.-Lux.	UK	Ireland	Danmark	Ἑλλάδα
112.30										
042 SPAIN	35952	535	586	31208	.	882	2740	1	.	.
048 YUGOSLAVIA	12796	.	681	11658	.	.	459	.	.	.
058 GERMAN DEM.R	11109	.	4200	6625	.	.	234	.	50	.
062 CZECHOSLOVAK	206134	151656	3054	45700	240	584	4726	.	174	.
400 USA	8296	25	29	6	256	128	7666	186	.	.
720 CHINA	2863	340	1968	36	102	187	230	.	.	.
732 JAPAN	2774	199	1478	314	35	.	748	.	.	.
800 AUSTRALIA	117996	.	.	2	.	.	117994	.	.	.
958 NOT DETERMIN	2610	.	.	2602	.	.	.	8	.	.
1000 W O R L D	9468499	702921	2754608	1760639	319940	775066	3049856	87305	1131	17033
1010 INTRA-EC	8782638	534725	2713705	1466535	318929	771598	2872107	87110	896	17033
1011 EXTRA-EC	683251	168196	40903	291502	1011	3468	177749	187	235	.
1020 CLASS 1	457876	16122	30715	239057	525	2525	168734	187	11	.
1021 EFTA COUNTR.	279114	15358	27941	195756	232	1515	38304	.	8	.
1030 CLASS 2	3773	56	705	84	144	6	2778	.	.	.
1040 CLASS 3	221602	152018	9483	52361	342	937	6237	.	224	.
112.41 WHISKY **HL PURE (100%) ALCOHOL** **WHISKY** **HL D'ALCOOL PUR**										
001 FRANCE	8142	249	.	5658	98	895	28	110	713	391
002 BELG.-LUXBG.	1561	39	.	.	1123	.	214	.	99	86
003 NETHERLANDS	1266	379	235	1	.	163	327	59	.	102
004 FR GERMANY	5400	.	2672	76	1456	919	74	1	185	15
006 UTD. KINGDOM	508675	68943	207929	90255	29551	39410	.	17448	13066	42053
007 IRELAND	31274	1653	790	214	841	3479	24106	.	108	81
400 USA	31862	20936	4098	2651	1123	443	2029	39	346	197
404 CANADA	4767	1096	160	482	314	136	2283	78	111	107
452 HAITI	136	.	.	.	.	.	136	.	.	.
958 NOT DETERMIN	321	.	.	212	.	85	.	21	.	3
1000 W O R L D	594047	93310	215889	99580	34575	45592	29419	17761	14652	43269
1010 INTRA-EC	556543	71272	211626	96204	33121	44883	24786	17618	14191	42842
1011 EXTRA-EC	37183	22038	4263	3164	1454	624	4633	122	461	424
1020 CLASS 1	36811	22038	4263	3164	1444	624	4391	122	461	304
1021 EFTA COUNTR.	86	.	1	.	5	45	30	5	.	.
1030 CLASS 2	241	.	.	.	.	.	241	.	.	.
112.42 SPIRITS OBTAINED BY DISTILLING WINE OR GRAPE MARC **HL PURE (100%) ALCOHOL** **EAUX-DE-VIE NATUR.DE VIN OU MARC DE RAISIN** **HL D'ALCOOL PUR**										
001 FRANCE	276225	149317	.	5653	14342	17190	80807	5496	2957	463
002 BELG.-LUXBG.	964	51	1	5	845	.	58	4	.	.
003 NETHERLANDS	13186	9864	13	1903	.	166	1061	1	176	.
004 FR GERMANY	2814	.	58	6	426	1585	699	26	.	12
005 ITALY	59689	58878	392	.	54	220	133	3	5	.
006 UTD. KINGDOM	515	1	134	46	151	62	.	95	.	24
007 IRELAND	898	.	.	.	16	51	831	.	.	.
009 GREECE	22243	21643	6	409	51	108	26	.	.	.
040 PORTUGAL	184	108	52	.	1	14	6	.	3	.
042 SPAIN	9272	4214	32	4478	76	115	344	.	13	.
600 CYPRUS	198	7	.	.	.	.	191	.	.	.
1000 W O R L D	386811	244302	811	12575	16037	19564	84239	5626	3154	503
1010 INTRA-EC	376534	239754	604	8024	15887	19384	83615	5625	3138	503
1011 EXTRA-EC	10173	4548	207	4478	150	149	624	1	16	.
1020 CLASS 1	9660	4521	165	4478	115	145	420	.	16	.
1021 EFTA COUNTR.	234	111	53	.	1	28	38	.	3	.
1030 CLASS 2	294	12	42	.	35	2	202	1	.	.
112.49 SPIRITS AND DISTILLED ALCOHOLIC BEVERAGES, N.E.S.; COMPOUND ALCOHOLIC PREPARATIONS FOR THE MANUFACTURE OF BEVERAGES **DE: BREAKDOWN BY COUNTRIES INCOMPLETE FOR RUM, ARRACK AND TAFIA IN CONTAINERS HOLDING MORE THAN 2 LITRES** **HL PURE (100%) ALCOHOL** **ALCOOLS ET BOISSONS ALCOOLIQUES DISTILNDA** **DE: VENTILATION PAR PAYS INCOMPLETE POUR LE RHUM, TAFIA, ARAK, EN RECIPIENTS DE PLUS DE 2 LITRES** **HL D'ALCOOL PUR**										
001 FRANCE	127156	50255	.	17698	5698	25508	19246	1080	5070	2601
002 BELG.-LUXBG.	5895	578	999	156	3890	.	197	15	17	43
003 NETHERLANDS	63078	22703	1487	999	.	28706	8369	117	216	481
004 FR GERMANY	25782	.	12536	1513	6107	3039	471	29	1868	221
005 ITALY	53988	28423	11121	.	2995	7010	2902	22	552	963
006 UTD. KINGDOM	42500	7691	12414	3239	3640	6133	.	3305	3891	1987
007 IRELAND	30833	3121	751	316	1221	274	24090	.	708	352
008 DENMARK	7720	5737	259	220	334	202	640	4	.	324
009 GREECE	17144	16491	361	82	12	146	46	1	5	.
028 NORWAY	1239	1129	2	.	10	3	2	.	93	.
030 SWEDEN	553	231	16	42	4	41	158	.	30	31

Origin / consignment Origine / provenance CTCI	Unité supplémentaire EUR 10	Deutschland	France	Italia	Nederland	Belg.-Lux.	UK	Ireland	Danmark	Ἑλλάδα
112.49										
032 FINLAND	1296	316	101	42	71	154	424	3	52	133
036 SWITZERLAND	1699	340	310	408	18	502	55	3	63	.
038 AUSTRIA	1683	1454	11	16	60	89	8	.	1	44
042 SPAIN	4298	447	61	2964	142	25	31	.	.	628
048 YUGOSLAVIA	2304	1906	46	26	208	28	20	.	53	17
052 TURKEY	3642	3429	65	.	94	36	18	.	.	.
056 SOVIET UNION	12767	6150	1766	1248	305	292	134	16	23	833
060 POLAND	6944	3093	1598	1108	194	405	386	.	27	133
062 CZECHOSLOVAK	341	94	.	23	184	3	.	.	.	37
064 HUNGARY	700	643	15	15	10	5	12	.	.	.
224 SUDAN	34	.	34	.	.	.	.	.	.	.
370 MADAGASCAR	1282	.	1282	.	.	.	.	.	.	.
372 REUNION	45005	17272	27733	.	.	.	.	.	.	.
400 USA	2546	753	298	29	386	188	283	61	53	495
404 CANADA	95	2	2	49	.	.	42	.	.	.
412 MEXICO	2898	1093	387	157	172	65	733	49	101	141
448 CUBA	507	356	3	101	5	5	37	.	.	.
450 WEST INDIES	410	13	.	.	.	.	87	288	22	.
452 HAITI	141	.	.	141	.	.	.	.	.	.
453 BAHAMAS	34971	4277	.	.	3376	2017	23117	1016	1168	.
458 GUADELOUPE	33289	1247	32020	.	22	.	.	.	.	.
462 MARTINIQUE	74156	18068	56056	20	.	12	.	.	.	.
464 JAMAICA	19616	7579	97	328	703	75	9484	870	423	77
469 BARBADOS	3276	47	.	.	15	.	3209	.	5	.
472 TRINIDAD,TOB	9291	.	23	.	42	7	9017	6	170	24
476 NL ANTILLES	96	.	.	.	96	.	.	.	.	.
488 GUYANA	35758	12654	.	1	140	15	22926	20	.	.
496 FR. GUIANA	1030	.	1017	.	13	.	.	.	.	.
508 BRAZIL	1449	450	4	27	60	149	354	.	327	78
700 INDONESIA	477	355	.	.	76	3	.	.	43	.
706 SINGAPORE	115	.	115	.	.	.	.	.	.	.
720 CHINA	952	132	557	123	19	70	50	.	1	.
728 SOUTH KOREA	75	11	45	19	.	.	.	.	.	.
732 JAPAN	171	21	12	.	10	.	123	3	2	.
800 AUSTRALIA	346	172	173	1	.	.	.	.	.	.
958 NOT DETERMIN	233	.	16	82	.	100	.	35	.	.
977 SECRET CTRS.	18614	18614	.	.	.	.	.	.	.	.
1000 W O R L D	699090	239642	163877	31246	30453	75350	126900	6945	14989	9688
1010 INTRA-EC	374096	135199	39928	24223	23897	71018	55961	4573	12325	6972
1011 EXTRA-EC	306147	85829	123933	6941	6556	4232	70939	2337	2664	2716
1020 CLASS 1	19974	10221	1118	3577	1010	1082	1200	70	348	1348
1021 EFTA COUNTR.	6532	3488	456	508	164	805	657	6	240	208
1030 CLASS 2	263904	63124	118874	746	4791	2368	69120	2251	2265	365
1031 ACP (63)	104329	24572	1437	329	4339	2114	67754	1914	1769	101
1040 CLASS 3	22269	12484	3941	2618	755	782	619	16	51	1003
122.10 CIGARS AND CHEROOTS; CIGARILLOS **THOUSAND ITEMS** **CIGARES ET CIGARES A BOUTS COUPES** **MILLIERS**										
001 FRANCE	4701	.	.	359	152	3079	1045	.	66	.
002 BELG.-LUXBG.	1476522	24743	82767	2558	1366199	.	1309	716	.	230
003 NETHERLANDS	1757543	176893	280450	19796	.	948466	261773	45061	22590	2514
004 FR GERMANY	160725	.	27417	43860	22922	24934	38263	1436	1746	147
005 ITALY	2478	10	1462	.	656	350	.	.	.	.
006 UTD. KINGDOM	33938	279	2148	.	2025	69	.	29381	16	20
007 IRELAND	48507	10	.	.	48302	.	195	.	.	.
008 DENMARK	37269	22086	11299	15	219	2182	286	58	.	1124
036 SWITZERLAND	12412	4550	59	5163	757	96	1787	.	.	.
038 AUSTRIA	2527	2504	.	.	3	20	.	.	.	.
202 CANARY ISLES	477	.	.	.	465	3	9	.	.	.
272 IVORY COAST	28800	.	28800	.	.	.	.	.	.	.
306 CENTR.AFRIC.	15619	.	15619	.	.	.	.	.	.	.
400 USA	29340	2446	1640	.	2345	1491	14513	3647	.	3256
404 CANADA	2071	.	.	.	1	.	2059	11	.	.
424 HONDURAS	311	186	.	.	15	33	77	.	.	.
448 CUBA	12821	2027	4091	.	602	1144	4701	140	1	115
456 DOMINICAN R.	292	7	13	.	140	80	46	.	6	.
464 JAMAICA	672	176	1	.	3	46	446	.	.	.
508 BRAZIL	15428	15353	7	.	30	13	25	.	.	.
708 PHILIPPINES	3956	1626	643	.	3	1529	33	.	122	.
1000 W O R L D	3654277	253685	458416	71754	1444977	984242	327050	80490	28255	7408
1010 INTRA-EC	3523683	224021	405543	66588	1440475	979080	302871	76852	24418	4035
1011 EXTRA-EC	130555	29664	50873	5163	4502	5162	24179	3802	3837	3373
1020 CLASS 1	51026	10205	1699	5163	3119	2153	18359	3662	3408	3258
1021 EFTA COUNTR.	18358	7057	59	5163	768	116	1787	.	3408	.
1030 CLASS 2	66688	17432	45083	.	781	1865	1099	.	428	.
1031 ACP (63)	45165	176	44420	.	25	96	448	.	.	.
1040 CLASS 3	12841	2027	4091	.	602	1144	4721	140	1	115
122.20 CIGARETTES **THOUSAND ITEMS**										

Origin / consignment Origine / provenance SITC	Supplementary unit EUR 10	Deutschland	France	Italia	Nederland	Belg.-Lux.	UK	Ireland	Danmark	Ἑλλάδα
122.20 CIGARETTES MILLIERS										
001 FRANCE	1387579	657526	.	476970	32249	27279	125685	1563	4936	61371
002 BELG.-LUXBG.	14801888	2357851	3346121	114833	8900036	.	64063	7096	11819	69
003 NETHERLANDS	263370702	891160	253453670	5313993	.	1872933	1391800	7121	24075	415950
004 FR GERMANY	31265188	.	4438991	17288512	6289067	1726475	892959	38995	152642	437547
005 ITALY	165273	44950	80796	.	22663	7199	9665	.	.	.
006 UTD. KINGDOM	1105500	93434	505455	.	126690	38307	.	228493	49593	63528
007 IRELAND	252196	49536	240	.	.	.	202420	.	.	.
008 DENMARK	731866	676909	2920	.	22228	4489	16330	.	.	8990
009 GREECE	438009	437179	.	.	504	.	270	.	56	.
036 SWITZERLAND	2057184	5578	40	1978340	65338	.	7888	.	.	.
400 USA	107481	23529	41	.	18903	645	31231	763	10	32359
600 CYPRUS	66858	.	.	.	.	.	66858	.	.	.
632 SAUDI ARABIA	7607	.	.	.	.	.	7607	.	.	.
958 NOT DETERMIN	12342	.	210	11181	.	.	.	951	.	.
1000 **W O R L D**	315831134	5254183	261856314	25183829	15479328	3678856	2830651	285009	243140	1019814
1010 INTRA-EC	313518201	5208545	261828193	23194308	15393437	3676682	2703192	283268	243121	987455
1011 EXTRA-EC	2300591	45638	27911	1978340	85891	2184	127459	790	19	32359
1020 CLASS 1	2200751	39928	11961	1978340	84241	1584	51539	788	11	32359
1021 EFTA COUNTR.	2062253	5793	40	1978340	65338	.	12741	.	1	.
1030 CLASS 2	98553	4472	15950	.	1650	600	75872	1	8	.

Origin / consignment Origine / provenance CTCI	Unité supplémentaire EUR 10	Deutschland	France	Italia	Nederland	Belg.-Lux.	UK	Ireland	Danmark	Ἑλλάδα
211.40 GOAT SKINS AND KID SKINS, RAW (FRESH, SALTED, DRIED, PICKLED OR LIMED), WHETHER OR NOT SPLIT NUMBER										
PEAUX DE CAPRINS, BRUTES NOMBRE										
001 FRANCE	761983	23640	.	713379	240	7284	13000	.	.	4440
004 FR GERMANY	24000	.	.	24000	.	.	.	.	.	.
009 GREECE	415774	.	.	415774	.	.	.	.	.	.
036 SWITZERLAND	62366	20294	.	36072	.	.	.	.	.	6000
040 PORTUGAL	533995	.	.	533995	.	.	.	.	.	.
042 SPAIN	778420	44130	120	714170	.	.	.	.	.	20000
212 TUNISIA	101735	.	.	101735	.	.	.	.	.	.
224 SUDAN	774204	.	12000	396954	.	.	.	.	.	365250
232 MALI	262527	.	40500	222027	.	.	.	.	.	.
236 UPPER VOLTA	740545	.	126900	562245	.	.	.	.	.	51400
240 NIGER	632746	.	73500	503746	.	.	.	.	.	55500
248 SENEGAL	189471	.	.	189471	.	.	.	.	.	.
272 IVORY COAST	220948	.	15000	202946	.	.	.	.	.	3000
288 NIGERIA	3665125	.	54450	3610675	.	.	.	.	.	.
302 CAMEROON	225068	.	37350	178116	.	.	.	.	.	9600
324 RWANDA	620839	.	.	620839	.	.	.	.	.	.
328 BURUNDI	94000	.	.	94000	.	.	.	.	.	.
334 ETHIOPIA	1242796	.	.	1116496	24000	.	70200	.	.	32100
338 DJIBOUTI	86355	.	.	38355	.	.	.	.	.	48000
342 SOMALIA	458016	.	.	256516	.	.	.	.	.	201500
346 KENYA	1218355	.	18000	995384	.	.	92722	.	.	112249
350 UGANDA	487830	.	.	354471	.	.	123359	.	.	10000
352 TANZANIA	65300	.	.	65300	.	.	.	.	.	.
390 SOUTH AFRICA	631460	31405	9330	572525	.	.	.	.	.	18200
528 ARGENTINA	51000	.	.	51000	.	.	.	.	.	.
600 CYPRUS	22217	.	.	13217	.	.	.	.	.	9000
604 LEBANON	69575	.	2856	66719	.	.	.	.	.	.
612 IRAQ	130147	.	56316	73831	.	.	.	.	.	.
632 SAUDI ARABIA	63914	.	15250	38464	.	.	10200	.	.	.
652 NORTH YEMEN	278415	.	7	278408	.	.	.	.	.	.
656 SOUTH YEMEN	271263	.	.	271263	.	.	.	.	.	.
664 INDIA	18923	4161	.	10190	.	1572	3000	.	.	.
666 BANGLADESH	50490	1020	.	49470	.	.	.	.	.	.
700 INDONESIA	236464	12170	10600	30694	.	.	27000	.	.	156000
720 CHINA	9732981	864754	17000	8536427	14800	.	20000	.	.	280000
800 AUSTRALIA	72508	.	.	68308	4200	.	.	.	.	.
1000 **W O R L D**	25867426	1031495	559239	22370044	84728	35541	379686	500	54	1406139
1010 INTRA-EC	1290555	32310	25138	1164760	3838	33969	25000	500	.	5240
1011 EXTRA-EC	24576871	999185	534101	21205284	81090	1572	354686	.	54	1400899
1020 CLASS 1	2178670	116550	9450	2003211	4200	.	1005	.	54	44200
1021 EFTA COUNTR.	625424	40738	.	577627	.	.	1005	.	54	6000
1030 CLASS 2	12652230	17881	507651	10655846	49100	1572	333681	.	.	1076699
1031 ACP (63)	11128501	.	395990	9510531	24000	.	286281	.	.	911699
1040 CLASS 3	9745971	864754	17000	8536427	27790	.	20000	.	.	280000
211.60 SHEEP AND LAMB SKINS WITH THE WOOL ON (EXCEPT ASTRAKHAN, CARACUL, PERSIAN LAMB, BROADTAIL AND SIMILAR SKINS), RAW (FRESH, SALTED, DRIED, PICKLED OR LIMED), WHETHER OR NOT SPLIT NUMBER										
PEAUX LAINEES D'OVINS (SF ASTRAKAN),BRUTES NOMBRE										
001 FRANCE	676058	159605	.	206360	36476	157591	116026	.	.	.
002 BELG.-LUXBG.	170374	7763	25778	14245	64756	.	57832	.	.	.
003 NETHERLANDS	455518	50401	72718	2522	.	222877	106877	.	123	.
004 FR GERMANY	493006	.	48985	19318	289514	117732	17050	.	47	360
005 ITALY	48940	.	.	.	.	650	15000	.	.	33280
006 UTD. KINGDOM	726976	109799	341197	186004	16845	29653	.	29428	14050	.
007 IRELAND	340952	1477	.	3750	.	.	335725	.	.	.
008 DENMARK	37376	11335	.	.	.	.	26041	.	.	.
009 GREECE	918943	.	5120	913823	.	.	.	.	.	.
024 ICELAND	228617	8598	.	.	.	.	218512	.	1507	.
028 NORWAY	389728	91417	.	64958	.	.	233352	.	1	.
030 SWEDEN	159122	75156	.	3689	.	.	75131	.	5146	.
036 SWITZERLAND	165188	120333	29575	15280	.	.	.	.	.	.
042 SPAIN	136448	15386	92875	27612	.	.	575	.	.	.
220 EGYPT	36000	.	36000	.	.	.	.	.	.	.
224 SUDAN	332082	.	142680	51402	.	.	138000	.	.	.
232 MALI	108450	.	21200	87250	.	.	.	.	.	.
236 UPPER VOLTA	335620	.	.	335620	.	.	.	.	.	.
240 NIGER	86778	.	15300	71478	.	.	.	.	.	.
248 SENEGAL	270168	.	.	270168	.	.	.	.	.	.
284 BENIN	56504	.	.	56504	.	.	.	.	.	.
288 NIGERIA	680206	.	86600	593606	.	.	.	.	.	.
302 CAMEROON	91704	.	.	91704	.	.	.	.	.	.
328 BURUNDI	55000	.	.	55000	.	.	.	.	.	.
334 ETHIOPIA	1197624	.	55360	263264	.	.	879000	.	.	.
338 DJIBOUTI	57753	.	.	57753	.	.	.	.	.	.
342 SOMALIA	489461	.	.	482461	.	.	.	.	.	7000
346 KENYA	590126	.	.	586126	.	.	.	.	.	4000
390 SOUTH AFRICA	3438925	383342	1002245	1296031	.	319873	444834	.	.	12600

Origin / consignment Origine / provenance	Supplementary unit										Origin / consignment Origine / provenance	Unité supplémentaire									
SITC	EUR 10	Deutschland	France	Italia	Nederland	Belg.-Lux.	UK	Ireland	Danmark	Ἑλλάδα	CTCI	EUR 10	Deutschland	France	Italia	Nederland	Belg.-Lux.	UK	Ireland	Danmark	Ἑλλάδα
211.80											**212.01**										
400 USA	1189024	103451	361257	393415	.	31403	299498	.	.	.	009 GREECE	21462	696	.	.	8662	9020	3084	.	.	.
404 CANADA	96432	.	71931	.	.	.	24501	.	.	.	024 ICELAND	26986	.	.	.	.	.	1336	.	25650	.
508 BRAZIL	17861	12000	.	5861	.	.	.	.	.	.	028 NORWAY	268752	111713	20160	13946	.	7081	49680	.	66172	.
512 CHILE	252761	6000	246761	.	.	.	.	.	.	.	030 SWEDEN	1789060	56628	38313	21289	63075	1200	133342	.	1475213	.
524 URUGUAY	309153	12420	279485	16248	.	.	1000	.	.	.	032 FINLAND	4255866	224496	163955	158057	.	9567	363050	.	3336741	.
528 ARGENTINA	671930	5000	617977	37767	.	11186	.	.	.	.	036 SWITZERLAND	319283	2908	1862	283784	.	.	27880	.	.	2849
600 CYPRUS	151863	.	.	146513	.	.	.	.	.	5350	038 AUSTRIA	15858	962	.	3937	.	.	.	.	10959	.
612 IRAQ	81191	.	.	81191	.	.	.	.	.	.	056 SOVIET UNION	2928679	489533	208745	161290	1240	16184	2051687	.	.	.
632 SAUDI ARABIA	354317	.	60730	286572	.	.	15	.	.	7000	058 GERMAN DEM.R	105973	.	24160	599	1106	5015	71806	.	3287	.
636 KUWAIT	835247	.	629280	158835	32	20	.	.	.	47080	060 POLAND	175525	130395	2688	408	.	100	41934	.	.	.
644 QATAR	81970	794	81176	.	.	.	.	.	.	.	064 HUNGARY	8093	4759	1192	1394	.	.	748	.	.	.
652 NORTH YEMEN	297355	.	13	273342	.	.	24000	.	.	.	068 BULGARIA	19025	130	.	8630	.	10265	.	.	.	.
656 SOUTH YEMEN	76977	.	4740	72237	.	.	.	.	.	.	390 SOUTH AFRICA	226904	.	.	.	.	.	226904	.	.	.
800 AUSTRALIA	18034474	826787	16275557	365993	6650	106933	429529	.	23025	.	400 USA	1212327	187293	124283	378866	2506	34082	421134	.	56144	8019
804 NEW ZEALAND	2326096	545	1690588	14187	250	3	720523	.	.	.	404 CANADA	384174	110355	36522	130910	.	3258	95214	.	7915	.
											528 ARGENTINA	25845	.	.	.	.	.	.	.	25845	.
1000 W O R L D	37997764	2013477	22264929	7884986	425056	1005656	4208406	29428	49156	116670	660 AFGHANISTAN	86158	.	.	.	.	.	86158	.	.	.
1010 INTRA-EC	3868143	340380	493798	1346022	407591	528513	674551	29428	14220	33640	716 MONGOLIA	8941	6184	2515	.	.	.	242	.	.	.
1011 EXTRA-EC	34129621	1673097	21771131	6538964	17465	477143	3533855	.	34936	83030	720 CHINA	1339132	286909	33120	92946	.	10350	805805	.	110000	.
1020 CLASS 1	26243816	1622958	19428329	2206937	7958	458212	2474738	.	32084	12600	740 HONG KONG	19385	9878	.	4000	.	.	5507	.	.	.
1021 EFTA COUNTR.	977758	313447	33876	85183	.	.	538598	.	6654	.	958 NOT DETERMIN	7293	.	7293	.	.	.	.	.	.	.
1030 CLASS 2	7832392	49719	2320402	4320637	32	11206	1057114	.	2852	70430											
1031 ACP (63)	4522942	1505	326140	3165668	.	.	1018629	.	.	11000	1000 W O R L D	22418602	5592557	1429734	2733131	434894	901620	5663572	3	5615438	47653
1040 CLASS 3	53413	420	22400	11390	9475	7725	2003	.	.	.	1010 INTRA-EC	9170699	3968982	762353	1459745	366967	804477	1277365	3	494022	36785
											1011 EXTRA-EC	13240610	1623575	660088	1273386	67927	97143	4386207	.	5121416	10868
211.70 SHEEP AND LAMB SKINS WITHOUT THE WOOL, RAW (FRESH, SALTED, DRIED, PICKLED OR LIMED), WHETHER OR NOT SPLIT											1020 CLASS 1	8504233	694355	386188	990789	65581	55188	1319040	.	4982224	10868
NUMBER											1021 EFTA COUNTR.	6676718	396707	225203	481013	63075	17848	575288	.	4914735	2849
PEAUX EPILEES, D'OVINS, BRUTES											1030 CLASS 2	131429	9878	.	4000	.	41	91665	.	25945	.
NOMBRE											1040 CLASS 3	4604948	919342	273900	278597	2346	41914	2975502	.	113347	.
001 FRANCE	2974439	13223	.	2109132	275900	320937	235309	.	.	19938	**248.01** PULPWOOD IN THE ROUND OR QUARTER-SPLIT										
002 BELG.-LUXBG.	3824405	955015	80906	2612454	160614	.	15414	.	.	.	CUBIC METRES										
003 NETHERLANDS	1684732	381550	27990	966650	.	168677	139865	.	.	.											
004 FR GERMANY	367298	.	.	282733	36892	38764	8909	.	.	.	BOIS DE TRITURATION EN RONDINS,E.QUARTIERS										
005 ITALY	220979	12000	26503	.	.	.	174786	.	.	7690	METRES CUBES										
006 UTD. KINGDOM	7123215	750184	238699	5462812	547352	27600	.	27868	68700	.											
007 IRELAND	1134843	84	15000	184300	106800	7500	821159	.	.	.	001 FRANCE	2279031	55141	.	38495	116	2185279	.	.	.	.
008 DENMARK	154108	3935	.	142686	.	.	7487	.	.	.	002 BELG.-LUXBG.	17056182	6745	17034199	.	15238	.	.	.	.	.
009 GREECE	108306	.	11400	95706	.	.	1200	.	.	.	003 NETHERLANDS	1204192	18524	1011944	.	.	173724	.	.	.	.
028 NORWAY	342849	.	960	167464	10200	.	164225	.	.	.	004 FR GERMANY	368385	.	8136	55786	132076	172387	.	.	.	.
042 SPAIN	136796	1200	116323	9739	.	.	9534	.	.	.	006 UTD. KINGDOM	8477	267	.	609	7601	.	.	.	.	.
056 SOVIET UNION	271657	.	.	271657	.	.	.	.	.	.	007 IRELAND	40719	.	.	.	13364	.	27355	.	.	.
224 SUDAN	82787	37446	1200	44141	.	.	.	.	.	.	036 SWITZERLAND	4805	1308	19	3478	.	.	.	.	.	.
236 UPPER VOLTA	91512	.	.	91512	.	.	.	.	.	.	038 AUSTRIA	58308	350	.	57958	.	.	.	.	.	.
272 IVORY COAST	24364	.	.	24364	.	.	.	.	.	.	040 PORTUGAL	53515	.	.	53515	.	.	.	.	.	.
288 NIGERIA	258842	.	49152	209490	.	.	.	.	.	.	042 SPAIN	65188	21494	43694	.	.	.	.	.	.	.
302 CAMEROON	50126	.	750	49376	.	.	.	.	.	.	048 YUGOSLAVIA	126449	.	.	126449	.	.	.	.	.	.
334 ETHIOPIA	262289	37797	6000	156452	.	.	62040	.	.	.	052 TURKEY	3474	.	.	.	.	.	.	.	.	3474
350 UGANDA	72144	.	.	2144	.	.	70000	.	.	.	056 SOVIET UNION	642322	.	7685	634637	.	.	.	.	.	.
390 SOUTH AFRICA	2564578	450672	582	1855782	3648	186274	62614	.	.	5026	060 POLAND	33125	28776	.	4349	.	.	.	.	.	.
400 USA	1482244	.	46992	1271825	.	31561	131866	.	.	.	062 CZECHOSLOVAK	754466	733698	.	20768	.	.	.	.	.	.
404 CANADA	444951	377	.	444574	.	.	.	.	.	.	064 HUNGARY	18240	5243	.	12997	.	.	.	.	.	.
604 LEBANON	1865383	.	1542	1863821	.	.	.	.	.	.	066 ROMANIA	14232	.	.	14232	.	.	.	.	.	.
608 SYRIA	177191	.	22224	154967	.	.	.	.	.	.	404 CANADA	78223	.	78223	.	.	.	.	.	.	.
612 IRAQ	1283362	.	164508	1104764	.	.	14100	.	.	.											
616 IRAN	7920426	42348	153138	7724940	.	.	.	.	.	.	1000 W O R L D	22813865	871745	18183979	1025189	170093	2531432	27470	.	483	3474
632 SAUDI ARABIA	150376	.	.	148376	.	.	2000	.	.	.	1010 INTRA-EC	20959244	80876	18054279	95214	170088	2531432	27355	.	.	.
660 AFGHANISTAN	193457	.	30000	163457	.	.	.	.	.	.	1011 EXTRA-EC	1854621	790869	129700	929975	5	.	115	.	483	3474
800 AUSTRALIA	494025	.	30928	343744	9600	31032	78721	.	.	.	1020 CLASS 1	391343	23152	121936	242183	.	.	115	.	483	3474
801 PAPUA N.GUIN	30048	.	.	17280	9732	3036	.	.	.	.	1021 EFTA COUNTR.	117366	1658	19	115091	.	.	115	.	483	.
804 NEW ZEALAND	23572017	32400	5984882	7240739	785776	4016189	5512031	.	.	.	1040 CLASS 3	1462889	767717	7685	687482	5	.	.	.	.	.
1000 W O R L D	59902355	2749775	7032390	35591213	1948880	4842826	7585209	27868	85540	38654	**247.11** SAWLOGS AND VENEER LOGS, OF CONIFEROUS SPECIES, IN THE ROUGH, WHETHER OR NOT STRIPPED OF THEIR BARK OR MERELY ROUGHED DOWN										
1010 INTRA-EC	17592325	2115991	400500	11856473	1127558	583478	1404129	27868	68700	27628	CUBIC METRES										
1011 EXTRA-EC	42310030	633784	6631890	23734740	821322	4279348	6181080	.	16840	11026											
1020 CLASS 1	29186382	496511	6186708	11399434	810424	4266556	6004883	.	16840	5026	BOIS DE CONIFERES BRUTS PR SCIAGE, PLACAGE										
1021 EFTA COUNTR.	458932	11862	7001	216251	11400	1500	210117	.	801	.	METRES CUBES										
1030 CLASS 2	12829491	137273	445182	12041149	10898	12792	176197	.	.	6000											
1031 ACP (63)	1051934	75243	71970	753913	9732	3036	132040	.	.	6000	001 FRANCE	116175	28778	.	81596	30	5771	.	.	.	.
1040 CLASS 3	294157	.	.	294157	.	.	.	.	.	.	002 BELG.-LUXBG.	514657	419226	87169	4703	3559	.	.	.	.	.
											003 NETHERLANDS	5560	1224	.	284	.	4052	.	.	.	.
212.01 MINK SKINS, RAW											004 FR GERMANY	115771	.	19255	78772	11988	4363	.	.	1334	59
NUMBER											006 UTD. KINGDOM	5848	5251	18	514	.	.	.	63	.	.
PEAUX DE VISON BRUTES											007 IRELAND	5409	209	.	.	5017	.	183	.	.	.
NOMBRE											008 DENMARK	52087	51193	.	213	648	33	.	.	.	.
											028 NORWAY	2535	2397	.	.	.	.	.	103	35	.
001 FRANCE	72583	7600	.	22085	7005	.	4663	.	31230	.	030 SWEDEN	6004	920	.	865	125	.	.	91	6003	.
002 BELG.-LUXBG.	79413	10801	156	.	67326	.	1130	.	.	.	032 FINLAND	11224	184	.	10957	.	37	.	.	46	.
003 NETHERLANDS	1172175	166782	1351	.	.	25070	626387	.	352585	.	036 SWITZERLAND	289306	2699	18641	267968	.	.	.	.	.	.
004 FR GERMANY	678000	.	13	318392	24620	172730	37139	.	102829	22277	038 AUSTRIA	159263	10358	26	148809	.	.	40	.	.	30
005 ITALY	17534	952	.	.	3788	.	12794	.	.	.	042 SPAIN	11894	.	11894	.	.	.	.	.	.	.
006 UTD. KINGDOM	2228749	934698	220170	558767	218423	294756	.	3	1932	.	056 SOVIET UNION	6987	8421	.	.	.	.	.	566	.	.
007 IRELAND	36048	.	.	.	.	.	30602	.	5446	.	060 POLAND	27110	27024	.	86	.	.	.	.	.	.
008 DENMARK	4864735	2847453	540663	560501	37143	302901	561566	.	.	14508	062 CZECHOSLOVAK	319442	164136	.	148240	.	.	.	.	.	7066
											064 HUNGARY	1472	62	.	28	.	.	.	.	.	1382

Origin / consignment Origine / provenance SITC	Supplementary unit EUR 10	Deutschland	France	Italia	Nederland	Belg.-Lux.	UK	Ireland	Danmark	Ελλάδα
247.11										
066 ROMANIA	2366			101						2265
400 USA	2552	1542		1010						
724 NORTH KOREA	4452			4452						
1000 W O R L D	1669355	723726	137010	750524	21410	14256	223	824	7418	13964
1010 INTRA-EC	815571	505939	106449	165082	21242	14219	183	64	1334	59
1011 EXTRA-EC	853784	217787	30561	584442	168	37	40	760	6084	13905
1020 CLASS 1	487378	18144	30561	430411	168	37	40	194	6084	1739
1021 EFTA COUNTR.	470375	16556	18667	428597	168	37	40	194	6084	30
1030 CLASS 2	1630			1124						506
1031 ACP (63)	532			26						506
1040 CLASS 3	364776	199643		152907				566		11660
247.12 SAWLOGS AND VENEER LOGS, OF CONIFEROUS SPECIES, ROUGHLY SQUARED OR HALF-SQUARED, BUT NOT FURTHER MANUFACTURED **CUBIC METRES**										
BOIS D.CONIFER.SIMP.EQUARRIS PR SCIA.PLAC. **METRES CUBES**										
002 BELG.-LUXBG.	3250	67	167	6	3010					
004 FR GERMANY	11851		518	8849	1685	602	35		138	24
006 UTD. KINGDOM	6215					4		6211		
007 IRELAND	2354						2354			
028 NORWAY	1231	157			45			995		34
030 SWEDEN	9937	4186	10	41	14		240		258	5188
032 FINLAND	2421	223		58				1227	36	877
038 AUSTRIA	83456	591		60971					39	21855
060 POLAND	2718	32							2686	
062 CZECHOSLOVAK	7043			504	92					6447
064 HUNGARY	8651	21								8630
400 USA	2700	279			159	603	1658		1	
404 CANADA	1300	390			24		886			
1000 W O R L D	147369	6975	722	71438	5044	1636	5293	8435	3158	44668
1010 INTRA-EC	24562	353	712	8889	4695	1033	2495	6213	138	34
1011 EXTRA-EC	122802	6622	10	62549	344	603	2798	2222	3020	44634
1020 CLASS 1	102634	6332	10	62045	242	603	2784	2222	334	28062
1021 EFTA COUNTR.	98477	5608	10	61951	59		240	2222	333	28054
1040 CLASS 3	19907	53		504	92				2686	16572
247.21 SAWLOGS AND VENEER LOGS, OF NON-CONIFEROUS SPECIES, IN THE ROUGH, WHETHER OR NOT STRIPPED OF THEIR BARK OR MERELY ROUGHED DOWN **CUBIC METRES**										
BOIS AUT.Q.D.CONIF.BRUTS PR SCIAGE,PLACAGE **METRES CUBES**										
001 FRANCE	541942	134543		239841	13006	152272	2219	61		
002 BELG.-LUXBG.	12873775	38243	12766446	11084	54738		3264			
003 NETHERLANDS	18492	4868	460	167		12761	233	3		
004 FR GERMANY	132854		30759	56283	34613	4519	1601	34	5045	
005 ITALY	811	4	789		17		1			
006 UTD. KINGDOM	6421	3999	1172	540	25	282		380	23	
008 DENMARK	10823	9911		587	54		113	158		
028 NORWAY	2654								2654	
030 SWEDEN	45710	185		419			40		45066	
032 FINLAND	5947	5941		6						
036 SWITZERLAND	220714	7128	531	213055						
038 AUSTRIA	186665	2750	25	183773	109				8	
042 SPAIN	886	94	79	713						9987
048 YUGOSLAVIA	349349	437	42	338883						30510
052 TURKEY	30510									
056 SOVIET UNION	3596			3379				217		
062 CZECHOSLOVAK	58373	34967		23406						
064 HUNGARY	33120	127		32993						5084
228 MAURITANIA	5084									
268 LIBERIA	184455	70926	68709	14189	2904	2736	24991			
272 IVORY COAST	2150627	144041	1292783	579865	13178	26598	34470		2712	56980
276 GHANA	62637	61500	27	95	249		766			
302 CAMEROON	416127	97007	148764	50977	75742	35601	3189		1961	2866
306 CENTR.AFRIC.	13509	5091	7424	232	759	3				
310 EQUAT.GUINEA	40207	21013	8666	10139	101	268				
314 GABON	749333	56625	548515	49817	17366	10553	503		674	65280
318 CONGO	132368	46424	31720	34405	1499	8193	847		3871	5409
322 ZAIRE	27431	14800	1287	2101	1073	5068	3102			
390 SOUTH AFRICA	832	160		653			19			
400 USA	275902	101921	141200	10446	613	20201	1125	335		61
404 CANADA	3089	1189	1408	217	55	220				
424 HONDURAS	298	297							1	
488 GUYANA	4025	74		2588			832		531	
508 BRAZIL	2106				10		2096			
512 CHILE	634	634								
520 PARAGUAY	156	30					126			
664 INDIA	143	9		134						
676 BURMA	19852	9809	821	1691	1192	2670	783		2886	
700 INDONESIA	22732	17622	3797	25	493	459	336			

Origin / consignment Origine / provenance CTCI	Unité supplémentaire EUR 10	Deutschland	France	Italia	Nederland	Belg.-Lux.	UK	Ireland	Danmark	Ελλάδα
247.21										
701 MALAYSIA	6067	4701	630	368	340		28			
708 PHILIPPINES	57092	5158	44905	4178	236		344		23	2248
1000 W O R L D	18703627	903233	15101404	1869440	218842	282415	81330	1188	66898	178877
1010 INTRA-EC	13585512	191632	12789626	308572	102453	169834	7691	636	5068	
1011 EXTRA-EC	5118115	711601	2301778	1560868	116389	112581	73639	552	61830	178877
1020 CLASS 1	1122595	119867	143285	748347	777	20432	1184	335	47810	40558
1021 EFTA COUNTR.	481717	16004	556	397280	109		40		47728	
1030 CLASS 2	3897533	556482	2158493	751497	115612	92149	72455		12679	138166
1031 ACP (63)	3786758	517770	2108182	744447	113213	89020	68738		9749	135639
1040 CLASS 3	97987	35252		61024				217	1341	153
247.22 SAWLOGS AND VENEER LOGS, OF NON-CONIFEROUS SPECIES, ROUGHLY SQUARED OR HALF-SQUARED, BUT NOT FURTHER MANUFACTURED **CUBIC METRES**										
BOIS AUT.Q.D.CONIF.SIMP.EQUA.PR SCIA.PLAC. **METRES CUBES**										
001 FRANCE	1354	777		65	50	279	142	1		40
002 BELG.-LUXBG.	3628	233	19		3088		288			
003 NETHERLANDS	2151	602				693	3		853	
004 FR GERMANY	9201		6035	31	1568	862	326		379	
006 UTD. KINGDOM	548	7			3	18		519	1	
007 IRELAND	3522						3522			
008 DENMARK	3337				80		3257			
030 SWEDEN	1212			3	42		1051		116	
032 FINLAND	9053	23					8897		133	
268 LIBERIA	833	24					809			
272 IVORY COAST	1910	94	175	68	39		1502	32		
276 GHANA	351	22	48				191	90		
302 CAMEROON	427	120	42		44		221			
318 CONGO	1284	488				135	661			
400 USA	2648	113	29	30	382	852	1242			
404 CANADA	1029	42				789	154	44		
488 GUYANA	2729				35		2694			
492 SURINAM	11668	1442			10226					
508 BRAZIL	304				2		210	82	10	
701 MALAYSIA	317	71		28	29	37	152			
706 SINGAPORE	424				35	325	64			
708 PHILIPPINES	1389	33					1356			
732 JAPAN	2325	2325								
1000 W O R L D	64213	6715	6524	846	15760	4036	27551	768	1514	499
1010 INTRA-EC	23847	1682	6096	96	4789	1852	7539	520	1233	40
1011 EXTRA-EC	40366	5033	428	750	10971	2184	20012	248	281	459
1020 CLASS 1	17613	2684	29	598	465	1687	11398	44	249	459
1021 EFTA COUNTR.	10892	202		429	45		9967		249	
1030 CLASS 2	22280	2313	385	152	10468	497	8229	204	32	
1031 ACP (63)	19409	2200	384	68	10344	135	6154	122	2	
1040 CLASS 3	473	36	14		38		385			
247.90 PITPROPS, POLES, PILING, POSTS AND OTHER WOOD IN THE ROUGH, N.E.S. **CUBIC METRES**										
POTEAUX DE MINES, ETAIS, PIEUX,POTEAUX ETC **METRES CUBES**										
001 FRANCE	177609	19047		17717	100	140219	509	17		
002 BELG.-LUXBG.	126083	44964	11156	2239	67722					
003 NETHERLANDS	74397	22406	712	94		50274	910	1		
004 FR GERMANY	158966		40731	74296	32070	5873	648		1264	4084
006 UTD. KINGDOM	24432	40		159	5347	100		1351		17435
007 IRELAND	44461	5					44456			
008 DENMARK	18417	13991		143	2351			26		1906
028 NORWAY	1655	23		201	114		1226		89	
030 SWEDEN	27717	1306		12879	110		5712	1849	5861	
032 FINLAND	97876	17939	939	30042	122	75	30456		536	17767
036 SWITZERLAND	9508	199	329	7381		121	4			1474
038 AUSTRIA	91200	1370		88666						1164
042 SPAIN	2962		2859	103						
048 YUGOSLAVIA	7580	91		5789	33					1667
060 POLAND	33400	23449		2844	25		7082			
062 CZECHOSLOVAK	38964	34651		1729	124					2460
272 IVORY COAST	38574			706						37868
302 CAMEROON	21252	40								21212
314 GABON	11375									11375
318 CONGO	1725									1725
400 USA	30881	716	23534	5433		16	1149		33	
404 CANADA	1175	260	53	348	45		469			
488 GUYANA	336						336			
512 CHILE	206			206						
708 PHILIPPINES	7789									7789
1000 W O R L D	1052791	181671	80582	252508	108190	196863	93034	3244	7783	128916
1010 INTRA-EC	624750	100706	52733	94648	107590	196466	46523	1395	1264	23425
1011 EXTRA-EC	428041	80965	27849	157860	600	397	46511	1849	6519	105491

Origin / consignment Origine / provenance SITC	Supplementary unit EUR 10	Deutschland	France	Italia	Nederland	Belg.-Lux.	UK	Ireland	Danmark	Ἑλλάδα
247.90										
1020 CLASS 1	271168	22155	27714	151060	424	212	39093	1849	6519	22142
1021 EFTA COUNTR.	228040	20837	1268	139178	346	196	37475	1849	6486	20405
1030 CLASS 2	81807	54	135	999	.	185	336	.	.	80098
1031 ACP (63)	73433	40	.	750	.	.	336	.	.	72307
1040 CLASS 3	75066	58756	.	5801	176	.	7062	.	.	3251
248.10 RAILWAY OR TRAMWAY SLEEPERS (TIES) OF WOOD **CUBIC METRES** **TRAVERSES EN BOIS POUR VOIES FERREES** **METRES CUBES**										
001 FRANCE	114192	16987	.	34191	31486	24605	5644	1279	.	.
002 BELG.-LUXBG.	4228	1338	946	14	1904	.	.	.	26	.
003 NETHERLANDS	5517	3782	246	.	.	1489	.	.	.	.
004 FR GERMANY	23464	.	174	2866	18298	2126	.	.	.	.
005 ITALY	6006	5176	.	.	829	.	.	.	.	.
006 UTD. KINGDOM	14207	21	.	.	13237	734	.	215	.	.
030 SWEDEN	13822	609	.	.	12676	114	20	.	403	.
032 FINLAND	2637	.	.	.	2179	458	.	.	.	.
036 SWITZERLAND	981	696	.	265	18	.	.	.	.	.
042 SPAIN	4655	.	2341	.	.	.	2314	.	.	.
048 YUGOSLAVIA	2171	304	.	1867	.	.	.	.	.	.
058 GERMAN DEM.R	2860	.	.	.	2860	.	.	.	.	.
062 CZECHOSLOVAK	15872	15872	.	.	.	.	.	.	.	.
272 IVORY COAST	10413	.	10413	.	.	.	.	.	.	.
302 CAMEROON	6344	115	5816	.	.	2413	.	.	.	.
508 BRAZIL	3550	.	.	3550	.	.	.	.	.	.
701 MALAYSIA	8355	8243	1	.	.	.	111	.	.	.
800 AUSTRALIA	21678	.	.	.	.	.	21678	.	.	.
1000 **W O R L D**	266653	55020	19937	42926	85048	31939	29882	1494	429	.
1010 INTRA-EC	168646	28202	1366	37071	65784	28954	5739	1494	26	.
1011 EXTRA-EC	98007	26818	18571	5855	19252	2985	24123	.	403	.
1020 CLASS 1	47859	2273	2341	2305	15953	572	24012	.	403	.
1021 EFTA COUNTR.	19020	1635	.	437	15953	572	20	.	403	.
1030 CLASS 2	30954	8650	16230	3550	.	2413	111	.	.	.
1031 ACP (63)	18757	115	16229	.	.	2413	.	.	.	.
1040 CLASS 3	19194	15895	.	.	3299	.	.	.	.	.
248.21 WOOD OF CONIFEROUS SPECIES, SAWN LENGTHWISE, SLICED OR PEELED, BUT NOT FURTHER PREPARED, OF A THICKNESS EXCEEDING 5 MM **CUBIC METRES** **CONIFERES SCIES EN LONG.,TRANCHES,DEROULES** **METRES CUBES**										
001 FRANCE	71120	43274	.	3556	1868	20603	1288	43	485	3
002 BELG.-LUXBG.	240764	24392	148691	1256	55324	.	11043	57	1	.
003 NETHERLANDS	65523	9655	1126	832	.	53730	164	167	49	.
004 FR GERMANY	374193	.	141111	76279	86581	60561	6598	2	2471	590
005 ITALY	693	608	40	.	.	2	29	14	.	.
006 UTD. KINGDOM	29040	40	.	.	165	109	.	28682	44	.
007 IRELAND	34373	.	.	.	760	.	33613	.	.	.
008 DENMARK	113249	94767	3854	526	598	2040	11247	117	.	.
028 NORWAY	300473	118441	21202	828	45333	2900	86183	14489	11146	151
030 SWEDEN	6347136	923716	1574784	327832	732981	77219	1839575	91061	665332	114636
032 FINLAND	3936470	558545	1179461	147499	396226	178792	976952	104048	295588	89259
036 SWITZERLAND	33822	2936	2433	27788	51	45	154	114	157	146
038 AUSTRIA	2970044	583357	5039	2308590	25743	2113	19186	5474	.	20542
040 PORTUGAL	694384	85340	21278	1475	101592	101933	377687	658	3610	811
042 SPAIN	565743	238	555355	1179	2101	173	6605	.	2	90
046 MALTA	1106	.	.	.	.	.	.	.	.	1106
048 YUGOSLAVIA	29584	1474	.	26667	108	65	.	.	.	1270
056 SOVIET UNION	3108850	580986	304197	353659	287961	217178	1209130	29553	77644	48542
058 GERMAN DEM.R	18765	.	.	584	6137	.	10032	.	12	.
060 POLAND	720045	67811	93334	529	23557	17980	510373	21	6440	.
062 CZECHOSLOVAK	712960	231357	42564	108265	80458	13240	230490	.	.	6586
064 HUNGARY	41170	7508	.	9148	.	.	.	.	.	24514
066 ROMANIA	75942	47101	.	2231	.	30	.	.	.	26580
068 BULGARIA	601	.	.	25	138	.	.	.	.	438
272 IVORY COAST	662	3	396	191	.	.	.	.	.	72
390 SOUTH AFRICA	7603	127	.	.	.	.	6080	.	.	1396
400 USA	499211	92906	16867	226555	10293	14843	106582	1255	1889	26021
404 CANADA	1745303	109120	262918	41717	41337	88549	1190640	10627	297	98
424 HONDURAS	12107	1185	8	7932	2224	95	603	.	60	.
508 BRAZIL	69217	2478	.	130	198	685	63363	2344	19	.
512 CHILE	947	27	.	.	.	920	.	.	.	.
700 INDONESIA	308536	32	307997	507	.	.	.	.	.	.
701 MALAYSIA	1563	869	136	.	99	231	.	228	.	.
1000 **W O R L D**	23133101	3598788	4682904	3676159	1903974	854265	6697730	289014	1065327	364940
1010 INTRA-EC	928995	172776	294822	82249	145396	137045	63982	29082	3050	593
1011 EXTRA-EC	22203808	3426012	4388082	3593703	1758559	717220	6633748	259932	1062277	364275
1020 CLASS 1	17131091	2486300	3639347	3109978	1355765	466632	4609664	227760	978102	257543
1021 EFTA COUNTR.	14282329	2282435	2804197	2813810	1301926	363002	3299737	215844	975833	225545
1030 CLASS 2	394384	4949	308640	9284	2543	2160	64059	2598	79	72

Origin / consignment Origine / provenance CTCI	Unité supplémentaire EUR 10	Deutschland	France	Italia	Nederland	Belg.-Lux.	UK	Ireland	Danmark	Ἑλλάδα
248.21										
1031 ACP (63)	1189	135	438	522	22	.	.	.	.	72
1040 CLASS 3	4678333	934763	440095	474441	400251	248428	1960025	29574	84096	106660
248.31 WOOD OF NON-CONIFEROUS SPECIES, SAWN LENGTHWISE, SLICED OR PEELED, BUT NOT FURTHER PREPARED, OF A THICKNESS EXCEEDING 5 MM NL: BREAKDOWN BY COUNTRIES INCOMPLETE FOR TROPICAL HARDWOOD, OTHER THAN LIMBA AND UTILE **CUBIC METRES** **NON CONIF.SCIES EN LONG.,TRANCHES,DEROULES** NL: VENTILATION PAR PAYS INCOMPLETE POUR LES BOIS TROPICAUX DE FEUILLUS, AUTRES QUE LIMBA ET SIPO **METRES CUBES**										
001 FRANCE	254473	70888	.	31929	30079	99063	21335	321	840	18
002 BELG.-LUXBG.	226601	12784	183267	1762	20064	.	10415	.	309	.
003 NETHERLANDS	129337	54302	26625	1855	.	32375	13386	159	622	.
004 FR GERMANY	153009	.	5015	17928	44303	15919	52288	149	17238	168
005 ITALY	6778	1447	5143	.	113	4	19	30	22	.
006 UTD. KINGDOM	26451	398	1014	102	277	579	.	24043	38	.
007 IRELAND	38229	.	.	.	.	.	38229	.	.	.
008 DENMARK	21558	797	27	413	14	12	18443	1852	.	.
028 NORWAY	690	359	1	19	36	244	28	.	3	.
030 SWEDEN	19027	334	100	3648	86	1157	8961	1177	3414	150
032 FINLAND	12294	377	19	887	.	61	9864	.	927	159
036 SWITZERLAND	43982	2430	1982	39446	28	41	55	.	.	.
038 AUSTRIA	62191	18146	154	42516	316	49	525	.	282	199
040 PORTUGAL	12052	9108	481	85	163	37	1408	.	729	41
042 SPAIN	495	79	344	72	.	.	.	.	.	.
048 YUGOSLAVIA	440248	2509	1804	415352	6167	7825	1631	.	.	4960
052 TURKEY	1301	17	.	179	.	.	2	.	.	1103
056 SOVIET UNION	2654	1368	.	648	.	201	228	.	99	110
060 POLAND	10126	3270	26	2784	1860	606	.	.	1138	442
062 CZECHOSLOVAK	66998	40259	.	19532	4093	1036	622	.	277	1179
064 HUNGARY	38259	9846	270	24847	1513	1247	.	.	.	536
066 ROMANIA	24361	22	.	10248	38	62	8163	.	.	5828
068 BULGARIA	1094	.	.	16	.	.	.	.	.	1078
070 ALBANIA	744	.	.	744	.	.	.	.	.	.
264 SIERRA LEONE	918	596	.	.	.	.	322	.	.	.
268 LIBERIA	19380	1676	13502	.	577	.	3625	.	.	.
272 IVORY COAST	231315	21928	79660	34292	20128	6321	38641	26217	1982	2146
276 GHANA	40288	22151	905	1361	2509	192	11181	1788	201	.
288 NIGERIA	528	48	5	.	50	.	362	56	.	7
302 CAMEROON	97154	8957	55284	884	18230	3249	7531	.	2829	190
306 CENTR.AFRIC.	995	56	854	.	.	.	85	.	.	.
310 EQUAT.GUINEA	904	48	101	755	.	.	.	.	.	.
314 GABON	10158	138	9386	246	43	24	321	.	.	.
318 CONGO	9825	2408	2364	670	354	1824	1513	613	79	.
322 ZAIRE	14950	5206	144	354	3184	2172	3788	.	102	.
352 TANZANIA	1428	182	431	588	.	.	227	.	.	.
366 MOZAMBIQUE	1353	250	18	1075	10	.	.	.	.	.
390 SOUTH AFRICA	4312	85	.	468	.	.	3759	.	.	.
400 USA	482063	85458	171890	44689	52227	76810	44923	2539	3506	21
404 CANADA	70458	12033	13802	4076	5380	8121	26004	562	287	193
408 S.PIERRE,MIQ	304	.	.	304	.	.	.	.	.	.
412 MEXICO	111	104	5	.	2	.	.	.	.	.
424 HONDURAS	389	306	.	.	7	.	52	.	24	.
488 GUYANA	2681	.	.	55	14	.	2612	.	.	.
492 SURINAM	247	44	.	.	203	.	.	.	.	.
496 FR. GUIANA	455	.	449	.	6	.	.	.	.	.
500 ECUADOR	3844	2127	594	79	.	94	656	.	294	.
504 PERU	411	222	4	5	10	92	56	.	22	.
508 BRAZIL	137016	9840	613	2539	7595	297	110285	4982	845	20
512 CHILE	961	274	19	.	51	501	108	.	8	.
516 BOLIVIA	492	283	.	57	.	.	152	.	.	.
520 PARAGUAY	447	19	79	198	.	20	133	.	.	.
664 INDIA	1543	128	18	750	.	.	597	.	50	.
669 SRI LANKA	65	65	.	.	.	.	.	.	.	.
676 BURMA	18697	718	.	2795	252	.	1886	.	13046	.
700 INDONESIA	435481	19396	31889	194838	64580	10101	109149	3	5525	.
701 MALAYSIA	1201427	348794	108365	29721	420293	98487	190192	133	7421	21
706 SINGAPORE	217755	52058	25959	5045	54179	48364	28196	81	3891	.
708 PHILIPPINES	350912	35917	100409	296	22877	5345	181715	197	4156	.
720 CHINA	283	282	1	.	.	.	.	.	.	.
732 JAPAN	16906	392	5	81	2136	2222	5839	.	5961	268
736 TAIWAN	122	1	.	.	.	.	20	101	.	.
740 HONG KONG	452	71	.	.	7	.	350	.	.	14
800 AUSTRALIA	20213	1459	3824	.	1760	11646	915	16	517	76
806 SOLOMON ISLS	532	.	.	.	.	106	426	.	.	.
815 FIJI	1222	.	.	.	.	.	1191	1	30	.
958 NOT DETERMIN	3157	.	.	3157	.	.	.	.	.	.
1000 **W O R L D**	4999549	862819	847720	944548	786111	434677	962898	65000	76818	18958
1010 INTRA-EC	858543	140636	221091	84003	94850	148039	154115	26554	19069	186
1011 EXTRA-EC	4137849	722183	626629	857388	691261	286638	808783	38446	57749	18772
1020 CLASS 1	1186489	132876	194416	551520	68349	108297	103939	4294	15628	7170
1021 EFTA COUNTR.	150236	30754	2737	86603	631	1589	20641	1177	5355	549
1030 CLASS 2	2806800	534260	431916	277049	615408	175189	695831	34152	40566	2429

Origin / consignment Origine / provenance SITC	Supplementary unit EUR 10	Deutschland	France	Italia	Nederland	Belg.-Lux.	UK	Ireland	Danmark	Ελλάδα
248.31										
1031 ACP (63)	432840	63560	162641	39205	45307	13888	71958	28675	5263	2343
1040 CLASS 3	144560	55047	297	58819	7504	3152	9013	.	1555	9173
251.29 MECHANICAL WOOD PULP **TONNES, 90% DRY**										
PATES DE BOIS MECANIQUES **TONNES, SEC A 90%**										
001 FRANCE	863	514	.	130	.	127	92	.	.	.
002 BELG.-LUXBG.	728	55	70	121	482	.	.	.	.	.
004 FR GERMANY	1307	.	.	80	51	756	.	420	.	.
005 ITALY	1130	1007	43	.	.	.	.	.	.	80
008 DENMARK	591	277	.	314	.	.	.	.	.	.
028 NORWAY	153075	27484	16808	19797	15352	26719	41162	.	5545	208
030 SWEDEN	180166	26470	25843	64148	6544	21115	26960	1	7327	1758
032 FINLAND	14348	2234	1145	1354	.	5	4101	33	.	5476
036 AUSTRIA	1654	13	.	442	.	.	4	.	.	1195
040 PORTUGAL	4196	.	62	.	1	.	.	.	.	4133
042 SPAIN	18142	1757	4968	1311	480	20	9606	.	.	.
068 BULGARIA	234	.	.	.	.	.	.	.	.	234
202 CANARY ISLES	2	.	.	.	.	.	.	.	.	2
204 MOROCCO	67	58	.	.	.	.	.	.	.	9
400 USA	12334	388	266	.	.	2322	7146	388	.	1824
404 CANADA	32367	2770	1366	3647	75	4	24328	.	.	177
508 BRAZIL	2454	43	.	.	.	.	1512	.	.	899
1000 W O R L D	424774	63222	50782	91848	22985	51217	114989	843	12872	16016
1010 INTRA-EC	5111	1998	309	669	533	1009	92	421	.	80
1011 EXTRA-EC	419642	61224	50473	91179	22452	50208	114897	422	12872	15915
1020 CLASS 1	416741	61121	50473	91115	22452	50208	113307	422	12872	14771
1021 EFTA COUNTR.	353506	56206	43858	85780	21897	47862	72227	34	12872	12770
1030 CLASS 2	2589	103	.	64	.	.	1512	.	.	910
1040 CLASS 3	312	.	.	.	.	.	78	.	.	234
251.60 CHEMICAL WOOD PULP, DISSOLVING GRADES **UK: NO BREAKDOWN BY COUNTRIES** **TONNES, 90% DRY**										
PATES CHIMIQUES DE BOIS, A DISSOUDRE **UK: PAS DE VENTILATION PAR PAYS** **TONNES, SEC A 90%**										
001 FRANCE	577	431	.	74	.	72	.	.	.	.
004 FR GERMANY	13769	.	7882	1866	529	3380	.	112	.	.
005 ITALY	24443	20015	4403	.	.	25	.	.	.	.
028 NORWAY	14212	12391	.	117	1007	697	.	.	.	.
030 SWEDEN	16505	144	604	2011	11649	668	.	.	.	1431
032 FINLAND	33576	17426	5713	468	811	5666	.	1013	.	2479
036 SWITZERLAND	1776	1650	.	126	.	.	.	.	.	.
038 AUSTRIA	4155	3717	.	438	.	.	.	.	.	.
042 SPAIN	16063	.	11370	4399	9	285	.	.	.	.
048 YUGOSLAVIA	6773	3267	3506	.	.	.	.	.	.	.
062 CZECHOSLOVAK	2264	50	.	21	.	2193	.	.	.	.
212 TUNISIA	273	273	.	.	.	.	.	.	.	.
390 SOUTH AFRICA	10761	597	10164	.	.	.	.	.	.	.
400 USA	111978	70440	8001	332	20501	11777	.	.	.	927
404 CANADA	9245	2736	4556	417	.	298	.	.	.	1238
977 SECRET CTRS.	200517	.	.	.	.	.	200517	.	.	.
1000 W O R L D	467843	133426	56222	10310	34592	25328	200517	1173	.	6075
1010 INTRA-EC	39368	20558	12308	1981	615	3746	.	160	.	.
1011 EXTRA-EC	227758	112868	43914	8329	33977	21582	.	1013	.	6075
1020 CLASS 1	225044	112368	43914	8308	33977	19389	.	1013	.	6075
1021 EFTA COUNTR.	70224	35328	6317	3160	13467	7029	.	1013	.	3910
1030 CLASS 2	381	381	.	.	.	.	.	.	.	.
1040 CLASS 3	2333	119	.	21	.	2193	.	.	.	.
251.71 CHEMICAL WOOD PULP, SODA OR SULPHATE, UNBLEACHED **TONNES, 90% DRY**										
PATES DE BOIS A LA SOUDE OU SULFATE,ECRUES **TONNES, SEC A 90%**										
001 FRANCE	1102	22	.	1057	23	.	.	.	.	.
003 NETHERLANDS	704	29	.	46	.	629	.	.	.	.
004 FR GERMANY	1206	.	.	1089	117	.	.	.	.	.
005 ITALY	316	316	.	.	.	.	.	.	.	.
008 DENMARK	613	19	40	31	.	.	523	.	.	.
028 NORWAY	2568	351	226	.	48	1730	162	.	51	.
030 SWEDEN	146396	32853	20763	44096	3789	6194	36906	.	1476	319
032 FINLAND	32144	6261	5633	4842	.	2987	11124	.	1297	.
036 SWITZERLAND	287	150	.	137	.	.	.	.	.	.
038 AUSTRIA	12190	766	1740	9466	.	.	24	.	.	194
040 PORTUGAL	10713	1805	1987	6182	.	614	125	.	.	.
042 SPAIN	10018	5903	1885	20	.	19	2190	.	1	.

Origin / consignment Origine / provenance CTCI	Unité supplémentaire EUR 10	Deutschland	France	Italia	Nederland	Belg.-Lux.	UK	Ireland	Danmark	Ελλάδα
251.71										
056 SOVIET UNION	26482	10728	8188	1063	.	.	6503	.	.	.
058 GERMAN DEM.R	1229	.	.	1229	.	.	.	.	.	.
062 CZECHOSLOVAK	3484	.	.	3484	.	.	.	.	.	.
066 ROMANIA	617	.	.	57	.	.	.	.	.	560
302 CAMEROON	5487	.	.	5487	.	.	.	.	.	.
390 SOUTH AFRICA	408	278	.	100	5	25	.	.	.	.
393 SWAZILAND	7592	368	.	5619	134	1471	.	.	.	.
400 USA	5821	122	10	3236	52	1579	821	.	1	.
404 CANADA	10785	84	1380	1273	.	5020	3028	.	.	.
508 BRAZIL	5235	1049	.	3824	.	362	.	.	.	.
512 CHILE	8205	3282	2794	872	.	.	1257	.	.	.
804 NEW ZEALAND	314	.	.	54	.	.	260	.	.	.
1000 W O R L D	294397	64477	44671	93517	4170	20630	62972	.	2826	1134
1010 INTRA-EC	4128	477	65	2243	142	629	572	.	.	.
1011 EXTRA-EC	290269	64000	44606	91274	4028	20001	62400	.	2826	1134
1020 CLASS 1	231667	48573	33624	69429	3894	18168	54640	.	2826	513
1021 EFTA COUNTR.	204298	42186	30349	64723	3837	11525	48341	.	2824	513
1030 CLASS 2	26729	4699	2794	16012	134	1833	1257	.	.	.
1031 ACP (63)	13079	368	.	11106	134	1471	.	.	.	.
1040 CLASS 3	31873	10728	8188	5833	.	.	6503	.	.	621
251.72 CHEMICAL WOOD PULP, SODA OR SULPHATE, BLEACHED OR SEMI-BLEACHED (OTHER THAN DISSOLVING GRADES) **TONNES, 90% DRY**										
PATES BOIS A LA SOUDE OU SULFATE,BLANCHES **TONNES, SEC A 90%**										
001 FRANCE	60266	2456	.	45901	592	9114	2188	.	.	15
002 BELG.-LUXBG.	125919	24943	57180	9653	27341	.	6503	.	299	.
003 NETHERLANDS	8182	2284	2416	851	.	2595	36	.	.	.
004 FR GERMANY	15060	.	5428	4359	233	1711	1993	.	1336	.
005 ITALY	3105	69	2919	.	1	116	.	.	.	.
006 UTD. KINGDOM	253	234	.	.	1	18	.	.	.	.
008 DENMARK	937	163	72	669	33	.	127	.	.	.
024 ICELAND	127	.	.	.	.	.	766	.	.	.
025 FAROE ISLES	766	.	.	.	.	.	.	.	.	.
028 NORWAY	99538	31297	21421	13196	3910	3625	14989	.	11100	.
030 SWEDEN	1252628	485222	283845	134491	57578	60659	178988	.	47353	4492
032 FINLAND	735949	299982	106295	79896	71844	9320	145202	.	22118	1292
036 SWITZERLAND	14257	844	72	10057	.	284	3000	.	.	.
038 AUSTRIA	16848	5699	2054	9019	5	71	.	.	.	.
040 PORTUGAL	314920	74735	65212	39437	19463	22841	91451	.	386	1393
042 SPAIN	209333	61133	47186	27568	7239	11619	52735	.	1853	.
048 YUGOSLAVIA	11769	419	.	11350	.	.	.	.	.	.
056 SOVIET UNION	188175	45299	51703	18496	24404	306	47967	.	.	.
060 POLAND	14667	6133	238	1020	6021	121	1134	.	.	.
062 CZECHOSLOVAK	51739	7882	27079	6561	5740	749	3728	.	.	.
066 ROMANIA	688	200	.	488	.	.	.	.	.	.
204 MOROCCO	55618	1607	14540	20394	.	400	18677	.	.	.
208 ALGERIA	2456	.	.	2280	176	.	.	.	.	.
212 TUNISIA	1061	663	.	395	.	23	.	.	.	.
302 CAMEROON	15530	5108	3301	6713	337	71	.	.	.	.
390 SOUTH AFRICA	418	45	.	373	.	.	.	.	.	.
393 SWAZILAND	616	467	.	149	.	.	.	.	.	.
400 USA	1206847	442080	227119	184010	101034	58473	193292	.	5	834
404 CANADA	1464941	606760	271064	205012	91370	80513	202842	.	7380	.
413 BERMUDA	669	.	.	.	.	.	669	.	.	.
442 PANAMA	1788	11	.	.	1777	.	.	.	.	.
469 BARBADOS	1082	.	.	.	.	.	1082	.	.	.
504 PERU	823	.	.	27	.	.	596	.	.	.
508 BRAZIL	355734	130469	67576	29509	26452	32150	64868	.	4710	.
512 CHILE	160310	47287	56166	25809	70	4910	26068	.	.	.
524 URUGUAY	387	.	.	.	.	.	387	.	.	.
528 ARGENTINA	4357	2912	971	463	.	11	.	.	.	.
600 CYPRUS	361	.	.	.	.	.	361	.	.	.
708 PHILIPPINES	499	.	.	499	.	.	.	.	.	.
732 JAPAN	36	.	36	.	.	.	.	.	.	.
740 HONG KONG	776	.	.	.	.	.	776	.	.	.
804 NEW ZEALAND	416	389	.	27	.	.	.	.	.	.
1000 W O R L D	6400257	2286833	1314062	889021	445648	299700	1060425	.	96542	8026
1010 INTRA-EC	213722	30149	68015	61433	28201	13554	10720	.	1635	15
1011 EXTRA-EC	6186535	2256684	1246047	827588	417447	286146	1049705	.	94907	8011
1020 CLASS 1	5326793	2008605	1024304	714436	352443	247405	883392	.	90197	8011
1021 EFTA COUNTR.	2434267	897779	478899	286096	152800	96800	433757	.	80959	7177
1030 CLASS 2	602357	188547	142723	86489	28839	37565	113484	.	4710	.
1031 ACP (63)	17303	5575	3376	6862	337	71	1082	.	.	.
1040 CLASS 3	255385	59532	79020	26663	36165	1176	52829	.	.	.
251.81 CHEMICAL WOOD PULP, SULPHITE, UNBLEACHED **TONNES, 90% DRY**										

Origin / consignment Origine / provenance SITC	Supplementary unit EUR 10	Deutschland	France	Italia	Nederland	Belg.-Lux.	UK	Ireland	Danmark	Ελλάδα
251.81 PATES CHIMIQUES D.BOIS AU BISULFITE ECRUES **TONNES, SEC A 90%**										
001 FRANCE	22740	95	.	22629	.	.	.	.	.	16
004 FR GERMANY	1738	.	778	302	50	594	14	.	.	.
005 ITALY	4590	740	2348	.	.	1445	57	.	.	.
008 DENMARK	1822	1782	.	40	.	.	.	.	.	.
028 NORWAY	7015	3812	459	1331	676	124	613	.	.	.
030 SWEDEN	36519	6042	2166	13045	4448	1893	7413	16	430	1064
032 FINLAND	33768	6373	4700	6802	353	.	14272	128	999	141
036 SWITZERLAND	3317	535	.	2782	.	.	.	.	.	.
038 AUSTRIA	7675	2827	.	4603	.	.	.	.	.	245
040 PORTUGAL	1012	298	25	515	.	.	174	.	.	.
042 SPAIN	1712	323	49	1038	.	141	161	.	.	.
056 SOVIET UNION	8988	3602	1230	3526	630	.	.	.	.	.
204 MOROCCO	668	.	.	668	.	.	.	.	.	.
302 CAMEROON	497	243	.	254	.	.	.	.	.	.
400 USA	5423	849	223	2017	425	211	767	.	.	931
404 CANADA	19436	3665	1532	12421	202	105	1511	.	.	.
456 DOMINICAN R.	520	.	.	520	.	.	.	.	.	.
528 ARGENTINA	1101	1101	.	.	.	.	.	.	.	.
804 NEW ZEALAND	403	403	.	.	.	.	.	.	.	.
1000 W O R L D	160042	33123	13564	72766	6996	4536	25067	164	1429	2397
1010 INTRA-EC	31342	2663	3180	23197	50	2062	156	18	.	16
1011 EXTRA-EC	128700	30460	10384	49569	6946	2474	24911	146	1429	2381
1020 CLASS 1	116333	25180	9154	44554	6104	2474	24911	146	1429	2381
1021 EFTA COUNTR.	89306	19687	7350	29078	5477	2017	22472	146	1429	1450
1030 CLASS 2	3164	1487	.	1465	212	.	.	.	.	.
1031 ACP (63)	497	243	.	254	.	.	.	.	.	.
1040 CLASS 3	9203	3793	1230	3550	630	.	.	.	.	.
251.82 CHEMICAL WOOD PULP, SULPHITE, BLEACHED OR SEMI-BLEACHED (OTHER THAN DISSOLVING GRADES) **TONNES, 90% DRY** **PATES CHIMIQUES BOIS AU BISULFITE BLANCHIE** **TONNES, SEC A 90%**										
001 FRANCE	57637	22401	.	25128	1722	6574	1698	.	.	114
002 BELG.-LUXBG.	3232	.	48	38	3146	.	.	.	.	.
003 NETHERLANDS	596	145	17	215	.	219	.	.	.	.
004 FR GERMANY	57525	.	18607	8858	20278	8926	748	9	99	.
005 ITALY	2932	68	2763	.	25	76	.	.	.	.
006 UTD. KINGDOM	596	.	3	351	.	72	.	170	.	.
008 DENMARK	289	.	110	158	21	.	.	.	.	.
028 NORWAY	45025	12933	1755	734	5449	3971	19757	.	420	6
030 SWEDEN	173734	44347	27866	24370	13705	1909	38006	112	1948	21451
032 FINLAND	64795	931	18515	23834	1654	1357	17749	330	158	267
036 SWITZERLAND	20187	4931	9990	4325	.	941	.	.	.	.
038 AUSTRIA	79502	25210	3959	50152	.	24	.	.	.	157
040 PORTUGAL	50655	5642	23403	4635	1084	235	15629	.	.	27
042 SPAIN	3364	.	.	1338	1492	281	253	.	.	.
048 YUGOSLAVIA	8666	.	.	8666	.	.	.	.	.	.
056 SOVIET UNION	11325	4692	2532	174	3927	.	.	.	.	.
062 CZECHOSLOVAK	858	756	20	23	20	.	39	.	.	.
064 HUNGARY	518	518	.	.	.	.	.	.	.	.
204 MOROCCO	10	.	.	.	.	.	.	.	.	10
302 CAMEROON	937	280	.	657	.	.	.	.	.	.
390 SOUTH AFRICA	5316	356	4	3740	721	314	181	.	.	.
393 SWAZILAND	1083	.	.	1083	.	.	.	.	.	.
400 USA	89987	31239	18085	19846	923	3974	14791	487	.	642
404 CANADA	58524	12502	2371	19482	1310	874	18993	2929	.	63
508 BRAZIL	1487	23	.	.	5	737	722	.	.	.
512 CHILE	5743	.	.	5743	.	.	.	.	.	.
1000 W O R L D	744952	167117	130068	203625	55482	30512	128749	4037	2625	22737
1010 INTRA-EC	122807	22614	21548	34748	25192	15867	2446	179	99	114
1011 EXTRA-EC	622145	144503	108520	168877	30290	14645	126303	3858	2526	22623
1020 CLASS 1	599338	138091	105968	161122	26338	13880	125542	3858	2526	22613
1021 EFTA COUNTR.	433898	93994	85508	108050	21892	8437	91141	442	2526	21908
1030 CLASS 2	9478	446	.	7558	5	737	722	.	.	10
1031 ACP (63)	2045	280	.	1765	.	.	.	.	.	.
1040 CLASS 3	12729	5966	2552	197	3947	28	39	.	.	.
251.91 SEMI-CHEMICAL WOOD PULP **TONNES, 90% DRY** **PATES MI-CHIMIQUES DE BOIS** **TONNES, SEC A 90%**										
001 FRANCE	248	.	.	247	.	.	.	.	.	1
008 DENMARK	35754	8008	5676	12883	5198	.	3987	.	.	25
028 NORWAY	16148	2799	3724	2080	4108	251	2760	.	401	24
030 SWEDEN	3441	1805	728	106	445	.	333	.	.	4747
032 FINLAND	4826	.	.	59	.	.	.	20	.	363
038 AUSTRIA	363	.	.	.	.	.	.	.	.	5
040 PORTUGAL	5	.	.	.	.	.	.	.	.	.
042 SPAIN	766	.	696	.	.	.	70	.	.	.

Origin / consignment Origine / provenance CTCI	Unité supplémentaire EUR 10	Deutschland	France	Italia	Nederland	Belg.-Lux.	UK	Ireland	Danmark	Ελλάδα
251.91										
068 BULGARIA	180	.	.	.	.	.	.	.	.	180
204 MOROCCO	432	.	.	.	.	.	.	.	.	432
400 USA	1398	.	.	150	515	.	732	1	.	.
404 CANADA	19	.	.	.	.	.	.	.	.	19
1000 W O R L D	64118	12612	10896	15610	10441	296	7882	40	403	5938
1010 INTRA-EC	36398	8008	5748	13218	8373	45	3987	19	2	1
1011 EXTRA-EC	27720	4604	5148	2395	5068	251	3895	21	401	5937
1020 CLASS 1	26968	4604	5148	2395	5068	251	3895	21	401	5183
1021 EFTA COUNTR.	24783	4604	4452	2245	4553	251	3093	20	401	5164
1030 CLASS 2	432	.	.	.	.	.	.	.	.	432
1040 CLASS 3	322	.	.	.	.	.	.	.	.	322
271.40 POTASSIUM SALTS, NATURAL, CRUDE **TONNES K2O** **SELS DE POTASSIUM NATURELS BRUTS** **TONNES K2O**										
001 FRANCE	6858	.	.	4530	.	2328	.	.	.	.
004 FR GERMANY	6098	.	.	434	316	2963	1906	.	479	.
058 GERMAN DEM.R	1382	.	.	.	.	255	1127	.	.	.
1000 W O R L D	14349	5	.	4964	322	5546	3033	.	479	.
1010 INTRA-EC	12967	5	.	4964	322	5291	1906	.	479	.
1011 EXTRA-EC	1382	.	.	.	.	255	1127	.	.	.
1040 CLASS 3	1382	.	.	.	.	255	1127	.	.	.
277.10 INDUSTRIAL DIAMONDS, SORTED, WHETHER OR NOT WORKED **U.K: QUANTITIES CONF. AND NO BREAKDOWN BY COUNTRIES FOR VALUE** **CARATS** **DIAMANTS TRIES INDUSTRIELS, MEM.TRAVAILLES** **U.K: QUANTITES CONFIDENTIELLES ET PAS DE VENTILATION PAR PAYS POUR LES VALEURS** **CARATS**										
001 FRANCE	66898	1038	.	.	7199	58661	.	.	.	.
002 BELG.-LUXBG.	748234	417780	183465	78823	66818	.	.	68	4	1276
003 NETHERLANDS	395829	29442	6489	19432	.	340391	.	.	75	.
004 FR GERMANY	171436	.	908	.	10097	143908	.	.	23	16500
006 UTD. KINGDOM	829262	81048	33855	12443	12668	688161	.	1066	1	.
007 IRELAND	1952863	100225	162283	201	37840	1652314	.	.	.	.
036 SWITZERLAND	69214	57918	13	371	3900	5994	.	.	1018	.
252 GAMBIA	86681	.	.	.	.	86681	.	.	.	.
272 IVORY COAST	19235	.	.	.	.	19235	.	.	.	.
276 GHANA	286159	4116	838	.	.	281203	.	.	.	.
280 TOGO	93881	.	.	.	.	93881	.	.	.	.
318 CONGO	1878048	817	.	2000	.	1875231	.	.	.	.
322 ZAIRE	1650878	43065	20698	.	39439	1547656	.	.	.	.
390 SOUTH AFRICA	7293616	174592	63754	.	12704	7042566	.	.	.	.
400 USA	1051688	21369	13159	.	41997	13220	.	961943	.	.
720 CHINA	14725	.	.	.	.	14725	.	.	.	.
732 JAPAN	5086	.	550	.	4349	187	.	.	.	.
800 AUSTRALIA	246651	.	.	.	.	246651	.	.	.	.
977 SECRET CTRS.	.	.	.	.	.	.	.	.	.	.
1000 W O R L D	16910681	939371	489081	114613	237469	14148153	.	963097	1121	17776
1010 INTRA-EC	4169248	633206	387000	110899	134778	2884334	.	1154	103	17776
1011 EXTRA-EC	12741433	306165	102081	3714	102693	11263819	.	961943	1018	.
1020 CLASS 1	8668302	255622	77476	371	63254	7308618	.	961943	1018	.
1021 EFTA COUNTR.	69518	57918	13	371	4204	5994	.	.	1018	.
1030 CLASS 2	4043893	50543	24605	3343	39439	3925963	.	.	.	.
1031 ACP (63)	4033084	48670	23932	2000	39439	3919043	.	.	.	.
1040 CLASS 3	29238	.	.	.	.	29238	.	.	.	.
277.21 DUST AND POWDER OF NATURAL OR SYNTHETIC PRECIOUS OR SEMI-PRECIOUS STONES **U.K: QUANTITIES CONF. AND NO BREAKDOWN BY COUNTRIES FOR VALUE** **GRAMS** **EGRIS.ET POUDRES DE PIERRES GEMM.ET SYNTH.** **U.K: QUANTITES CONFIDENTIELLES ET PAS DE VENTILATION PAR PAYS POUR LES VALEURS** **GRAMMES**										
001 FRANCE	135070	108630	.	26100	.	340	.	.	.	.
002 BELG.-LUXBG.	348671	36253	5240	23935	203323	.	.	300	.	79620
003 NETHERLANDS	42214	15331	3528	4400	.	18956	.	.	.	.
004 FR GERMANY	813785	.	4980	192883	4060	103959	.	14000	3	493900
006 UTD. KINGDOM	255701	121404	31287	47423	4660	40527	.	5	754	9641
007 IRELAND	2657162	1466033	38784	500838	39511	609996	.	.	.	2000
009 GREECE	24100	24100	.	.	.	.	.	.	.	.
036 SWITZERLAND	1452350	281368	70599	885953	26840	149090	.	.	23000	15500
056 SOVIET UNION	441813	17573	2040	22200	.	400000	.	.	.	.
066 ROMANIA	137965	25000	.	.	.	112965	.	.	.	.
390 SOUTH AFRICA	377668	71356	254182	1830	.	50500	.	.	.	.
400 USA	181104194	175649823	480414	566752	2200	2186119	.	2127024	5862	86000
977 SECRET CTRS.	.	.	.	.	.	.	.	.	.	.

Origin / consignment Origine / provenance SITC	Supplementary unit EUR 10	Deutschland	France	Italia	Nederland	Belg.-Lux.	UK	Ireland	Danmark	Ελλάδα
277.21										
1000 **W O R L D**	**187827068**	**177828460**	**892354**	**2285578**	**280684**	**3680625**	.	**2143089**	**29619**	**686661**
1010 **INTRA-EC**	**4280157**	**1771751**	**84499**	**798353**	**251554**	**773777**	.	**14305**	**757**	**585161**
1011 **EXTRA-EC**	**183546911**	**176056709**	**807855**	**1487223**	**29130**	**2906848**	.	**2128784**	**28862**	**101500**
1020 CLASS 1	**182939941**	**176004536**	**805285**	**1456135**	**29130**	**2385709**	.	**2128784**	**28862**	**101500**
1021 EFTA COUNTR.	**1454679**	**281897**	**70599**	**687753**	**26840**	**149090**	.	.	**23000**	**15500**
1030 CLASS 2	**27192**	**9600**	**530**	**8888**	.	**8174**	.	.	.	.
1031 ACP (63)	**13278**	**4860**	**530**	**7688**	.	.	.	.	.	.
1040 CLASS 3	**579778**	**42573**	**2040**	**22200**	.	**512965**	.	.	.	.

Origin / consignment Origine / provenance CTCI	Unité supplémentaire EUR 10	Deutschland	France	Italia	Nederland	Belg.-Lux.	UK	Ireland	Danmark	Ελλάδα
341.50 **COAL GAS, WATER GAS, PRODUCER GAS AND SIMILAR GASES** **THOUSAND CUBIC METRES** **GAZ D'ECLAIRAGE, GAZ PAUVRE ET GAZ A L'EAU** **1000 METRES CUBES**										
1000 **W O R L D**	**165**	:	:	:	:	:	:	**165**	:	:
1010 **INTRA-EC**	**130**	:	:	:	:	:	:	**130**	:	:
1011 **EXTRA-EC**	**35**	:	:	:	:	:	:	**35**	:	:
351.00 **ELECTRIC CURRENT** **DE: BREAKDOWN BY COUNTRIES INCOMPLETE** **IT: CONFIDENTIAL** **MWh** **ENERGIE ELECTRIQUE** **DE: VENTILATION PAR PAYS INCOMPLETE** **IT: CONFIDENTIEL** **MWh**										
001 FRANCE	**4436372**	**197643**		.		**4238729**	.	.	.	.
002 BELG.-LUXBG.	**4608954**	**4545**	**3814664**	.	**789745**		.	.	.	.
003 NETHERLANDS	**256709**	**255659**		.		**1050**	.	.	.	.
004 FR GERMANY	**3926209**	.	**886195**	.	**2884972**	**27216**	.	.	**127826**	.
005 ITALY	**1054063**	.	**138413**	.	.	.	.	.	.	**915650**
028 NORWAY	**4387352**	.	.	.	.	.	.	.	**4387352**	.
030 SWEDEN	**3621146**	.	.	.	.	.	.	.	**3621146**	.
036 SWITZERLAND	**10266707**	**7334160**	**1284327**	.	**829780**	**818440**	.	.	.	.
038 AUSTRIA	**5420706**	**5420706**		.	.	.	.	.	.	.
042 SPAIN	**1727764**	.	**1727764**	.	.	.	.	.	.	.
048 YUGOSLAVIA	**43220**	.	.	.	.	.	.	.	.	**43220**
056 SOVIET UNION	**493520**	.	.	.	.	.	.	.	.	**493520**
068 BULGARIA	**526277**	.	.	.	.	.	.	.	.	**526277**
070 ALBANIA	**63635**	.	.	.	.	.	.	.	.	**63635**
977 SECRET CTRS.	**3699712**	**3699712**	.	.	.	.	.	.	.	.
1000 **W O R L D**	**44537862**	**16912425**	**7856879**	.	**4504497**	**5085435**	.	.	**8136324**	**2042302**
1010 **INTRA-EC**	**14282307**	**457847**	**4839272**	.	**3674717**	**4266995**	.	.	**127826**	**915650**
1011 **EXTRA-EC**	**26555843**	**12754866**	**3017607**	.	**829780**	**818440**	.	.	**8008498**	**1126652**
1020 CLASS 1	**25472411**	**12754866**	**3017607**	.	**829780**	**818440**	.	.	**8008498**	**43220**
1021 EFTA COUNTR.	**23695911**	**12754866**	**1284327**	.	**829780**	**818440**	.	.	**8008498**	.
1040 CLASS 3	**1083432**	.	.	.	.	.	.	.	.	**1083432**

Klassifikation af Eurostats publikationer

1. **Almene statistikker** (grå omslag)
   1. Almen statistik
   2. Almen regionalstatistik
   3. Statistik over tredjelande
2. **Nationalregnskaber, finanser og betalingsbalancer** (violet omslag)
   1. Nationalregnskaber
   2. Konti for sektorer
   3. Konti for brancher
   4. Penge- og finansstatistik
   5. Regionalregnskaber og -finansstatistik
   6. Betalingsbalancer
   7. Priser
3. **Befolkning og sociale forhold** (gult omslag)
   1. Befolkning
   2. Sociale forhold
   3. Uddannelse
   4. Beskæftigelse
   5. Socialsikring
   6. Lønninger og indkomster
4. **Industri og tjenesteydelser** (blåt omslag)
   1. Industri, almen
   2. Energi
   3. Jern og stål
   4. Transport og tjenesteydelser
5. **Landbrug, skovbrug og fiskeri** (grønt omslag)
   1. Landbrug, almen
   2. Landbrug, produktion og balancer
   3. Landbrugspriser
   4. Landbrugsregnskaber
   5. Landbrugsstrukturer
   6. Skovbrug
   7. Fiskeri
6. **Udenrigshandel** (rødt omslag)
   1. Nomenklatur
   2. Fællesskabets udenrigshandel, almen
   3. Samhandelen med udviklingslandene
9. **Diverse statistikker** (brunt omslag)
   1. Diverse statistikker
   2. Diverse meddelelser

Gliederung der Veröffentlichungen des Eurostat

1. **Allgemeine Statistik** (grauer Umschlag)
   1. Allgemeine Statistik
   2. Allgemeine Regionalstatistik
   3. Statistik der Drittländer
2. **Volkswirtschaftliche Gesamtrechnungen, Finanzen und Zahlungsbilanzen** (violetter Umschlag)
   1. Volkswirtschaftliche Gesamtrechnungen
   2. Konten der Sektoren
   3. Konten nach Produktionsbereichen
   4. Geld und Finanzen
   5. Regionalkonten und Finanzen
   6. Zahlungsbilanzen
   7. Preise
3. **Bevölkerung und soziale Bedingungen** (gelber Umschlag)
   1. Bevölkerung
   2. Soziale Bedingungen
   3. Bildung und Ausbildung
   4. Beschäftigung
   5. Sozialschutz
   6. Löhne und Einkommen
4. **Industrie und Dienstleistungen** (blauer Umschlag)
   1. Industrie: Allgemeines
   2. Energie
   3. Eisen- und Stahlindustrie
   4. Verkehr und Dienstleistungen
5. **Land- und Forstwirtschaft, Fischerei** (grüner Umschlag)
   1. Landwirtschaft: Allgemeines
   2. Landwirtschaft: Erzeugung und Bilanzen
   3. Landwirtschaft: Preise
   4. Landwirtschaft: Gesamtrechnungen
   5. Landwirtschaft: Struktur
   6. Forstwirtschaft
   7. Fischerei
6. **Außenhandel** (roter Umschlag)
   1. Systematiken
   2. Außenhandel der Gemeinschaft: Allgemeines
   3. Außenhandel mit Entwicklungsländern
9. **Verschiedenes** (brauner Umschlag)
   1. Verschiedene Statistiken
   2. Verschiedene Mitteilungen

Ταξινόμηση των δημοσιεύσεων του Eurostat

1. **Γενικές στατιστικές** (φαιό εξώφυλλο)
   1. Γενικές στατιστικές
   2. Γενικές περιφερειακές στατιστικές
   3. Στατιστικές των τρίτων χωρών
2. **Εθνικοί λογαριασμοί, δημοσιονομικά και ισοζύγιο πληρωμών** (ιόχρουν εξώφυλλο)
   1. Εθνικοί λογαριασμοί
   2. Λογαριασμοί κατά τομέα
   3. Λογαριασμοί κατά κλάδο
   4. Νόμισμα και δημοσιονομικά
   5. Περιφερειακοί λογαριασμοί και δημοσιονομικά
   6. Ισοζύγιο πληρωμών
   7. Τιμές
3. **Πληθυσμός και κοινωνικές συνθήκες** (κίτρινο εξώφυλλο)
   1. Πληθυσμός
   2. Κοινωνικές συνθήκες
   3. Παιδεία και επαγγελματική εκπαίδευση
   4. Απασχόληση
   5. Κοινωνική προστασία
   6. Μισθοί και εισοδήματα
4. **Βιομηχανία και υπηρεσίες** (κυανό εξώφυλλο)
   1. Βιομηχανία, γενικά
   2. Ενέργεια
   3. Σιδηρουργία
   4. Μεταφορές και υπηρεσίες
5. **Γεωργία, δάση και αλιεία** (πράσινο εξώφυλλο)
   1. Γεωργία, γενικά
   2. Γεωργία, παραγωγή και απολογισμοί
   3. Γεωργία, τιμές
   4. Γεωργία, λογαριασμοί
   5. Γεωργία, δομή
   6. Δάση
   7. Αλιεία
6. **Εξωτερικό εμπόριο** (κόκκινο εξώφυλλο)
   1. Ονοματολογία
   2. Ανταλλαγές της Κοινότητας, γενικά
   3. Ανταλλαγές με τις χώρες υπό ανάπτυξη
9. **Διάφορα** (καφέ εξώφυλλο)
   1. Διάφορες στατιστικές
   2. Διάφορες πληροφορίες

Classification of Eurostat publications

1. **General statistics** (grey covers)
   1. General statistics
   2. Regional general statistics
   3. Third-country statistics
2. **National accounts, finance and balance of payments** (violet covers)
   1. National accounts
   2. Accounts of sectors
   3. Accounts of branches
   4. Money and finance
   5. Regional accounts and finance
   6. Balance of payments
   7. Prices
3. **Population and social conditions** (yellow covers)
   1. Population
   2. Social conditions
   3. Education and training
   4. Employment
   5. Social protection
   6. Wages and incomes
4. **Industry and services** (blue covers)
   1. Industry, general
   2. Energy
   3. Iron and steel
   4. Transport and services
5. **Agriculture, forestry and fisheries** (green covers)
   1. Agriculture, general
   2. Agriculture, production and balances
   3. Agriculture, prices
   4. Agriculture, accounts
   5. Agriculture, structure
   6. Forestry
   7. Fisheries
6. **Foreign trade** (red covers)
   1. Nomenclature
   2. Community trade, general
   3. Trade with developing countries
9. **Miscellaneous** (brown covers)
   1. Miscellaneous statistics
   2. Miscellaneous information

Classification des publications de l'Eurostat

1. **Statistiques générales (couverture grise)**
   1. Statistiques générales
   2. Statistiques régionales générales
   3. Statistiques des pays tiers

2. **Comptes nationaux, finances et balances des paiements (couverture violette)**
   1. Comptes nationaux
   2. Comptes des secteurs
   3. Comptes des branches
   4. Monnaie et finances
   5. Comptes et finances régionaux
   6. Balances des paiements
   7. Prix

3. **Population et conditions sociales (couverture jaune)**
   1. Population
   2. Conditions sociales
   3. Éducation et formation
   4. Emploi
   5. Protection sociale
   6. Salaires et revenus

4. **Industrie et services (couverture bleue)**
   1. Industrie, générale
   2. Énergie
   3. Sidérurgie
   4. Transports et services

5. **Agriculture, forêts et pêche (couverture verte)**
   1. Agriculture, générale
   2. Agriculture, production et bilans
   3. Agriculture, prix
   4. Agriculture, comptes
   5. Agriculture, structure
   6. Forêts
   7. Pêche

6. **Commerce extérieur (couverture rouge)**
   1. Nomenclature
   2. Échanges de la Communauté, général
   3. Échanges avec les pays en voie de développement

9. **Divers (couverture brune)**
   1. Statistiques diverses
   2. Informations diverses

Classificazione delle pubblicazioni dell'Eurostat

1. **Statistiche generali (copertina grigia)**
   1. Statistiche generali
   2. Statistiche regionali generali
   3. Statistiche dei paesi terzi

2. **Conti nazionali, finanze e bilancia dei pagamenti (copertina viola)**
   1. Conti nazionali
   2. Conti dei settori
   3. Conti per branca
   4. Statistiche monetarie e finanziarie
   5. Conti e finanze regionali
   6. Bilancia dei pagamenti
   7. Prezzi

3. **Popolazione e condizioni sociali (copertina gialla)**
   1. Popolazione
   2. Condizioni sociali
   3. Educazione e formazione
   4. Occupazione
   5. Protezione sociale
   6. Salari e redditi

4. **Industria e servizi (copertina azzurra)**
   1. Industria, generale
   2. Energia
   3. Siderurgia
   4. Trasporti e servizi

5. **Agricoltura, foreste e pesca (copertina verde)**
   1. Agricoltura in generale
   2. Agricoltura, produzione e bilanci
   3. Agricoltura, prezzi
   4. Agricoltura, conti
   5. Agricoltura, strutture
   6. Foreste
   7. Pesca

6. **Commercio estero (copertina rossa)**
   1. Nomenclatura
   2. Scambi della Comunità in generale
   3. Scambi con i paesi in via di sviluppo

9. **Statistiche varie (copertina marrone)**
   1. Statistiche varie
   2. Informazioni varie

Classificatie van de publikaties van Eurostat

1. **Algemene statistiek (grijze omslag)**
   1. Algemene statistiek
   2. Algemene regionale statistiek
   3. Statistiek van derde landen

2. **Nationale rekeningen, financiën en betalingsbalansen (paarse omslag)**
   1. Nationale rekeningen
   2. Rekeningen van de sectoren
   3. Rekeningen van de branches
   4. Geld en financiën
   5. Regionale rekeningen en financiën
   6. Betalingsbalans
   7. Prijzen

3. **Bevolking en sociale voorwaarden (gele omslag)**
   1. Bevolking
   2. Sociale omstandigheden
   3. Opleiding en vorming
   4. Werkgelegenheid
   5. Sociale voorzieningen
   6. Lonen en inkomens

4. **Industrie en dienstverleningen (blauwe omslag)**
   1. Algemene industrie
   2. Energie
   3. IJzer- en staalindustrie
   4. Vervoer en dienstverlening

5. **Landbouw, bosbouw en visserij (groene omslag)**
   1. Landbouw: Algemeen
   2. Landbouw: Produktie en balansen
   3. Landbouw: Prijzen
   4. Landbouw: Rekeningen
   5. Landbouw: Structuur
   6. Bosbouw
   7. Visserij

6. **Buitenlandse handel (rode omslag)**
   1. Nomenclatuur
   2. Handel van de Gemeenschap: Algemeen
   3. Handel met de ontwikkelingslanden

9. **Diverse statistieken (bruine omslag)**
   1. Diverse statistieken
   2. Diverse mededelingen

Europæiske Fællesskaber — Kommission
Europäische Gemeinschaften — Kommission
Ευρωπαϊκές Κοινότητες — Επιτροπή
European Communities — Commission
Communautés européennes — Commission
Comunità europee — Commissione
Europese Gemeenschappen — Commissie

Analytiske tabeller vedrørende udenrigshandel — SITC-CTCI, rev. 2-1983, Indførsel
Bind II: 0-4
Analytische Übersichten des Außenhandels — SITC-CTCI, rev. 2-1983, Einfuhr
Band II: 0-4
Αναλυτικοί πίνακες εξωτερικού εμπορίου — SITC-CTCI, rev. 2-1983, εισαγωγές
Τόμος II: 0-4
Analytical tables of foreign trade — SITC-CTCI, rev. 2-1983, Imports
Volume II: 0-4
Tableaux analytiques du commerce extérieur — SITC-CTCI, rev. 2-1983, Importations
Volume II: 0-4
Tavole analitiche del commercio estero — SITC-CTCI, rev. 2-1983, Importazioni
Volume II: 0-4
Analytische tabellen van de buitenlandse handel — SITC-CTCI, rev. 2-1983, Invoer
Deel II: 0-4

Luxembourg: Office des publications officielles des Communautés européennes

1984 — XXXVIII, 241 p. — 21,0 × 29,7 cm

Udenrigshandel (rødt omslag)
Außenhandel (roter Umschlag)
Εξωτερικό εμπόριο (κόκκινο εξώφυλλο)
External trade (red cover)
Commerce extérieur (couverture rouge)
Commercio estero (copertina rossa)
Buitenlandse handel (rode omslag)

DA/DE/GR/EN/FR/IT/NL

Bind / Band / Τόμος / Volume / Deel II: ISBN 92-825-4478-8
Bind / Bände / Τόμοι / Volumes / Volumi / Delen I-VI: ISBN 92-825-4483-4

Kat. / cat.: CA-23-84-002-7C-C

Pris i Luxembourg (moms ikke medregnet) • Öffentliche Preise in Luxemburg (ohne MwSt.) • Τιμή στο Λουξεμβούργο χωρίς ΦΠΑ
Price (excluding VAT) in Luxembourg • Prix publics au Luxembourg, TVA exclue • Prezzi al pubblico nel Lussemburgo, IVA esclusa
Vastgestelde prijzen in Luxemburg (exclusief BTW)

Indførsel • Einfuhr • εισαγωγές • Imports • Importations • Importazioni • Invoer

	ECU 30,70		ECU 157,71
Pris pr. hæfte	DKR 254	Samlet specialserie	DKR 1 299
Einzelpreis	DM 69	Gesamte Sonderreihe	DM 353
Τιμή κατ' αντίτυπο	ΔΡΧ 2 740	Πλήρης σειρά	ΔΡΧ 14 055
Single copy	IRL 22.40/UKL 18.40/USD 26.50	Complete special series	IRL 115.20/UKL 93.90/USD 138
Prix par numéro	FF 212/BFR 1 400	Ensemble de la série spéciale	FF 1 085/BFR 7 200
Prezzo unitario	LIT 42 600	Insieme dei volumi	LIT 218 400
Prijs per nummer	HFL 78,50/BFR 1 400	Gehele speciale serie	HFL 399/BFR 7 200

Indførsel + udførsel • Einfuhr + Ausfuhr • εισαγωγές + εξαγωγές • Imports + exports • Importations + exportations Importazioni + esportazioni • Invoer + uitvoer

	ECU 52,62		ECU 263,10
Pris pr. hæfte	DKR 434	Samlet specialserie	DKR 2 170
Einzelpreis	DM 118	Gesamte Sonderreihe	DM 590
Τιμή κατ' αντίτυπο	ΔΡΧ 4 690	Πλήρης σειρά	ΔΡΧ 23 450
Single copy	IRL 38.40/UKL 31.40/USD 44	Complete special series	IRL 192/UKL 157/USD 220
Prix par numéro	FF 362/BFR 2 400	Ensemble de la série spéciale	FF 1 810/BFR 12 000
Prezzo unitario	LIT 72 800	Insieme dei volumi	LIT 364 000
Prijs per nummer	HFL 134/BFR 2 400	Gehele speciale serie	HFL 670/BFR 12 000

Det europæiske Fællesskabs og dets medlemsstaters udenrigshandelsstatistik efter SITC-nomenklaturen (international varefortegnelse for udenrigshandelen - SITC, rev. 2):
— analyseret efter »varer pr. land« på 3 og 5 cifret niveau;
— analyseret efter »lande pr. vare« på 5, 4, 3, 2 og 1 cifret niveau.

Außenhandelsstatistik der Europäischen Gemeinschaft und ihrer Mitgliedstaaten nach dem „Internationalen Warenverzeichnis für den Außenhandel (SITC, Rev. 2)":
— Aufgliederung „Waren nach Ländern" 3- und 5stellig;
— Aufgliederung „Länder nach Waren" 5-, 4-, 3-, 2- und 1stellig.

Στατιστικές τοῦ ἐξωτερικού ἐμπορίου τῆς Εὐρωπαϊκής Κοινότητας και των κρατών μελών της στήν όνοματολογία CTCI (Πρότυπη ταξινόμηση γιά τό διεθνές ἐμπόριο - CTCI, αναθ. 2):
— Κατανομή σὲ «προϊόντα κατά χώρα», ἐπίπεδο 3 καί 5 ἀριθμών.
— Κατανομή σὲ «χώρα κατά προϊόν», ἐπίπεδο 5, 4, 3, 2 καί 1 ἀριθμών.

External trade statistics of the European Community and of the Member States in SITC (Standard International Trade Classification - SITC, rev. 2):
— arranged in order of 'product by country' to 3 and 5 digits;
— arranged in order of 'country by product' to 5, 4, 3, 2 and 1 digits.

Statistiques du commerce extérieur de la Communauté européenne et de ses États membres dans la nomenclature CTCI (Classification type pour le commerce international - CTCI, rév. 2):
— ventilation dans l'ordre «produits par pays», niveau 3 et 5 chiffres;
— ventilation dans l'ordre «pays par produits», niveau 5, 4, 3, 2 et 1 chiffre.

Statistiche del commercio estero della Comunità europea e dei suoi Stati membri nella nomenclatura CTCI (Classificazione tipo per il commercio internazionale - CTCI, rev. 2):
— suddiviso nell'ordine «prodotti per paese», livello a 3 e a 5 cifre;
— suddiviso nell'ordine «paese per prodotti», livello a 5, 4, 3, 2 e 1 cifra.

Buitenlandse handelsstatistiek van de Europese Gemeenschap en van de Lid-Staten volgens de goederennomenclatuur SITC (Classificatie voor de Internationale Handel - SITC, herz. 2):
— gerangschikt „goederen per land" volgens 3 en 5 rangen;
— gerangschikt „landen per goederen" volgens 5, 4, 3, 2 en 1 rangen.

Salg og abonnement · Verkauf und Abonnement · Πωλήσεις και συνδρομές · Sales and subscriptions Vente et abonnements · Vendita e abbonamenti · Verkoop en abonnementen

BELGIQUE / BELGIË

Moniteur belge / Belgisch Staatsblad

Rue de Louvain 40-42 / Leuvensestraat 40-42
1000 Bruxelles / 1000 Brussel
Tél. 512 00 26
CCP / Postrekening 000-2005502-27

Sous-dépôts / Agentschappen:

Librairie européenne / Europese Boekhandel

Rue de la Loi 244 / Wetstraat 244
1040 Bruxelles / 1040 Brussel

CREDOC

Rue de la Montagne 34 / Bergstraat 34
Bte 11 / Bus 11
1000 Bruxelles / 1000 Brussel

DANMARK

Schultz Forlag

Møntergade 21
1116 København K
Tlf: (01) 12 11 95
Girokonto 200 11 95

BR DEUTSCHLAND

Verlag Bundesanzeiger

Breite Straße
Postfach 10 80 06
5000 Köln 1
Tel. (02 21) 20 29-0
Fernschreiber:
ANZEIGER BONN 8 882 595

GREECE

G.C. Eleftheroudakis SA

International Bookstore
4 Nikis Street
Athens (126)
Tel. 322 63 23
Telex 219410 ELEF

Sub-agent for Northern Greece:

Molho's Bookstore

The Business Bookshop
10 Tsimiski Street
Thessaloniki
Tel. 275 271
Telex 412885 LIMO

FRANCE

Service de vente en France des publications des Communautés européennes

Journal officiel

26, rue Desaix
75732 Paris Cedex 15
Tél. (1) 578 61 39

IRELAND

Government Publications Sales Office

Sun Alliance House
Molesworth Street
Dublin 2
Tel. 71 03 09

or by post

Stationery Office

St Martin's House
Waterloo Road
Dublin 4
Tel. 78 96 44

ITALIA

Licosa Spa

Via Lamarmora, 45
Casella postale 552
50 121 Firenze
Tel. 57 97 51
Telex 570466 LICOSA I
CCP 343 509

Subagente:

Libreria scientifica Lucio de Biasio - AEIOU

Via Meravigli, 16
20 123 Milano
Tel. 80 76 79

GRAND-DUCHÉ DE LUXEMBOURG

Office des publications officielles des Communautés européennes

5, rue du Commerce
L-2985 Luxembourg
Tél. 49 00 81 - 49 01 91
Télex PUBOF - Lu 1322
CCP 19190-81
CC bancaire BIL 8-109/6003/200

Messageries Paul Kraus

11, rue Christophe Plantin
L-2339 Luxembourg
Tél. 48 21 31
Télex 2515

NEDERLAND

Staatsdrukkerij- en uitgeverijbedrijf

Christoffel Plantijnstraat
Postbus 20014
2500 EA 's-Gravenhage
Tel. (070) 78 99 11

UNITED KINGDOM

HM Stationery Office

HMSO Publications Centre
51 Nine Elms Lane
London SW8 5DR
Tel. 01-211 3935

Sub-agent:

Alan Armstrong & Associates

European Bookshop
London Business School
Sussex Place
London NW1 4SA
Tel. 01-723 3902

ESPAÑA

Mundi-Prensa Libros, S.A.

Castelló 37
Madrid 1
Tel. (91) 275 46 55
Telex 49370-MPLI-E

PORTUGAL

Livraria Bertrand, s.a.r.l.

Rua João de Deus
Venda Nova
Amadora
Tél. 97 45 71
Telex 12709-LITRAN-P

SCHWEIZ / SUISSE / SVIZZERA

Librairie Payot

6, rue Grenus
1211 Genève
Tél. 31 89 50
CCP 12-236

UNITED STATES OF AMERICA

European Community Information Service

2100 M Street, NW
Suite 707
Washington, DC 20037
Tel. (202) 862 9500

CANADA

Renouf Publishing Co., Ltd

2182 St Catherine Street West
Montreal
Quebec H3H 1M7
Tel. (514) 937 3519

JAPAN

Kinokuniya Company Ltd

17-7 Shinjuku 3-Chome
Shiniuku-ku
Tokyo 160-91
Tel. (03) 354 0131



KONTORET FOR DE EUROPÆISKE FÆLLESSKABERS OFFICIELLE PUBLIKATIONER
AMT FÜR AMTLICHE VERÖFFENTLICHUNGEN DER EUROPÄISCHEN GEMEINSCHAFTEN
ΥΠΗΡΕΣΙΑ ΕΠΙΣΗΜΩΝ ΕΚΔΟΣΕΩΝ ΤΩΝ ΕΥΡΩΠΑΪΚΩΝ ΚΟΙΝΟΤΗΤΩΝ
OFFICE FOR OFFICIAL PUBLICATIONS OF THE EUROPEAN COMMUNITIES
OFFICE DES PUBLICATIONS OFFICIELLES DES COMMMUNAUTÉS EUROPÉENNES
UFFICIO DELLE PUBBLICAZIONI UFFICIALI DELLE COMUNITÀ EUROPEE
BUREAU VOOR OFFICIËLE PUBLIKATIES DER EUROPESE GEMEENSCHAPPEN

L - 2985 Luxembourg

ISBN 92-825-4478-8

9 789282 544785