

STATISTISCHES AMT  
DER EUROPÄISCHEN GEMEINSCHAFTEN

OFFICE STATISTIQUE  
DES COMMUNAUTÉS EUROPÉENNES



Library Copy

KOHLE UND SONSTIGE  
ENERGIETRÄGER

CHARBON ET AUTRES SOURCES  
D'ENERGIE

CARBONE ED ALTRE FONTI D'ENERGIA

KOLEN EN OVERIGE ENERGIEBRONNEN

1962 - No. 5/6

ISTITUTO STATISTICO  
DELLE COMUNITA' EUROPEE

BUREAU VOOR DE STATISTIEK  
DER EUROPESE GEMEENSCHAPPEN

OSCE: 12

**STATISTISCHES AMT  
DER EUROPÄISCHEN GEMEINSCHAFTEN**

**Anschriften**

Europäische Wirtschaftsgemeinschaft  
Brüssel, Avenue de Tervueren 188a — Tel. 71 00 90

Europäische Atomgemeinschaft  
Brüssel, rue Belliard 51 — Tel. 13 40 90

Europäische Gemeinschaft für Kohle und Stahl  
Luxemburg, Hotel Star — Tel. 4 08 41

**Zuschriften erbeten an:**

Statistisches Amt der Europäischen Gemeinschaften  
Hotel Star · Luxemburg

**OFFICE STATISTIQUE  
DES COMMUNAUTÉS EUROPÉENNES**

**Adresses**

Communauté Economique Européenne  
Bruxelles, 188a, avenue de Tervueren — tél. 71 00 90

Communauté Européenne de l'Energie Atomique  
Bruxelles, 51, rue Belliard — tél. 13 40 90

Communauté Européenne du Charbon et de l'Acier  
Luxembourg, Hôtel Star — tél. 4 08 41

**Adresser la correspondance à:**

Office Statistique des Communautés Européennes  
Hôtel Star · Luxembourg

**STATISTICAL OFFICE  
OF THE EUROPEAN COMMUNITIES**

**Addresses**

European Economic Community  
Brussels, 188a, avenue de Tervueren — tel. 71 00 90

European Atomic Energy Community  
Brussels, 51 Rue Belliard — tel. 13 40 90

European Coal and Steel Community  
Luxembourg, Hôtel Star — tel. 4 08 41

**Any letter should be addressed to:**

Statistical Office of the European Communities  
Hôtel Star · Luxembourg

**ISTITUTO STATISTICO  
DELLE COMUNITA' EUROPEE**

**Indirizzi**

Comunità Economica Europea  
Bruxelles, 188a, avenue de Tervueren — tel. 71 00 90

Comunità Europea dell'Energia Atomica  
Bruxelles, 51, rue Belliard — tel. 13 40 90

Comunità Europea del Carbone e dell'Acciaio  
Lussemburgo, Hotel Star — tel. 4 08 41

**Indirizzare la corrispondenza a:**

Istituto Statistico delle Comunità Europee  
Hotel Star · Lussemburgo

**BUREAU VOOR DE STATISTIEK  
DER EUROPESE GEMEENSCHAPPEN**

**Adressen**

Europese Economische Gemeenschap  
Brussel, Tervurenlaan 188a — tel. 71 00 90

Europese Gemeenschap voor Atoomenergie  
Brussel, Belliardstraat 51 — tel. 13 40 90

Europese Gemeenschap voor Kolen en Staal  
Luxemburg, Hotel Star — tel. 4 08 41

**Correspondentie gelieve men te richten aan het:**

Bureau voor de Statistiek der Europese Gemeenschappen  
Hotel Star · Luxemburg

**KOHLE UND SONSTIGE ENERGIETRÄGER**

---

**CHARBON ET AUTRES SOURCES D'ENERGIE**

---

**CARBONE E ALTRE FONTI D'ENERGIA**

---

**KOLEN EN OVERIGE ENERGIEBRONNEN**

**1962 - N° 5/6**

Zweimonatliche Ausgabe  
Publication bimestrielle  
Pubblicazione bimestrale  
Tweemaandelijks uitgave

| INHALTSVERZEICHNIS  | Seite<br>Page | TABLE DES MATIÈRES  |  |
|---|---------------|---|--|
| Allgemeine Bemerkungen und Erläuterungen . . . . .  | XII           | Observations générales et notes explicatives  |  |
| Zeichen und Abkürzungen . . . . .   | XIV           | Abreviations et signes employés   |  |
| Gruppierung der in den einzelnen Revieren der Gemein-<br>schaft anfallenden Kohlenarten . . . . . | XVI           | Groupement des catégories de houille dans les bassins de<br>la Communauté                 |  |
| Einordnung der aus dritten Ländern eingeführten Steinkohle<br>in die Kohlengruppen . . . . .      | XVII          | Groupement des catégories de houille importée des pays<br>tiers                           |  |
| Definition der Kohlensorten . . . . .   | XVIII         | Definition des sortes de houille  |  |
| <b>Statistischer Sonderbericht</b>  |               | <b>Note statistique</b>   |  |
| Steinkohlenbilanz (Gemeinschaft) . . . . .  | XX            | Bilan houille (Communauté)  |  |
| Steinkohlenbrikettbilanz (Gemeinschaft) . . . . .   | XXII          | Bilan agglomérés de houille (Communauté)  |  |
| Steinkohlenkoksbilanz (Gemeinschaft) . . . . .  | XXIII         | Bilan coke de four (Communauté)   |  |
| Braunkohlenbilanz (Gemeinschaft) . . . . .  | XXIV          | Bilan lignite (Communauté)  |  |
| Braunkohlenbrikett- und -schwelkoksbilanz (Gemeinschaft) .  | XXV           | Bilan briquettes et semi-coke de lignite (Communauté)                                     |  |
| Bilanz der elektrischen Energie (Gemeinschaft) . . . . .  | XXVI          | Bilan de l'énergie électrique (Communauté)  |  |
| <b>TEIL I — KOHLE</b>   |               | <b>1ère PARTIE — CHARBON</b>  |  |
| <b>Förderung, Erzeugung, Leistung<br/>Bestände bei den Erzeugern</b>                              |               | <b>Production, rendements et stocks<br/>chez les producteurs</b>                          |  |
| 1. Steinkohlenförderung (nach Revieren) . . . . .   | 4/5           | 1. Production de houille (par bassins)  |  |
| 2. Steinkohlenförderung fördertätlich (nach Revieren) . .   | 6/7           | 2. Production journalière moyenne de houille par jour<br>ouvré (par bassins)              |  |
| Steinkohlenförderung nach Kohlengruppen und Revieren  |               | Production de houille par groupes de catégories et par<br>bassins                         |  |
| 3. Gemeinschaft und Gruppe I . . . . .  | 8/9           | 3. Communauté et Groupe I   |  |
| 4. Gruppe II und III . . . . .  | 10/11         | 4. Groupe II et III   |  |
| 5. Gruppe IV und V . . . . .  | 12/13         | 5. Groupe IV et V   |  |
| 6. Gruppe VI und VII . . . . .  | 14/15         | 6. Groupe VI et VII   |  |
| 7. Erzeugung von Steinkohlenkoks . . . . .  | } 16/17 {     | 7. Production de coke de four   |  |
| 8. Erzeugung von Steinkohlenschwelkoks und<br>Braunkohlenschwelkoks . . . . .                     |               | 8. Production de semi-coke de houille et semi-coke de<br>lignite                          |  |
| 9. Herstellung von Steinkohlenbriketts und<br>Braunkohlenbriketts . . . . .                       | 18/19         | 9. Production d'agglomérés de houille et de briquettes<br>de lignite                      |  |
| 10. Leistung je Mann und Schicht unter Tage<br>im Steinkohlenbergbau (nach Revieren) . . . . .    | 20/21         | 10. Rendement par ouvrier du fond et par poste dans les<br>mines de houille (par bassins) |  |
| 11. Gesamtbestände an Steinkohle bei den Zechen<br>(nach Revieren) . . . . .                      | 22/23         | 11. Stocks totaux de houille aux mines (par bassins)                                      |  |
| Haldenbestände an Steinkohle (nach Revieren)  |               | Stocks à terre de houille (par bassins)   |  |
| 12. A. Alle Sorten zusammen . . . . .   | 24/25         | 12. A. Toutes sortes, réunies   |  |
| 13. B. Stücke, Nüsse, Feinkohle . . . . .   | 26/27         | 13. B. criblés, classes, fines  |  |
| 14. Gesamtbestände an Steinkohlenkoks bei den Kokereien   | } 28/29 {     | 14. Stocks totaux de coke dans les cokeries   |  |
| 15. Bestände an Steinkohlenbriketts bei den Brikettfabriken                                       |               | 15. Stocks d'agglomérés de houille dans les fabriques<br>d'agglomérés                     |  |

| INDICE  | Pagina<br>Bladzijde | INHOUDSOPGAVE  |
|---|---------------------|--|
| Osservazioni generali e note esplicative . . . . .  | XII                 | Handleiding en algemene opmerkingen  |
| Abbreviazioni e segni convenzionali . . . . .   | XIV                 | Tekens en afkortingen  |
| Raggruppamento delle categorie di carbone estratto nei bacini della Comunità . . . . .        | XVI                 | Groepering van de kolensoorten in de afzonderlijke bekkens van de Gemeenschap        |
| Raggruppamento delle categorie di carbon fossile importato da paesi terzi . . . . .           | XVII                | Indeling in de kolengroepen, van de uit derde landen ingevoerde steenkolen           |
| Definizione dei calibri di carbon fossile . . . . .   | XVIII               | Indeling van de kolengrooten   |
| <b>Note statistiche</b>   |                     | <b>Statistisch bericht</b>   |
| Bilancio carbone (Comunità) . . . . .   | XX                  | Steenkoolbalans (Gemeenschap)  |
| Bilancio agglomerati di carbone (Comunità) . . . . .  | XXII                | Steenkoolbrikettenbalans (Gemeenschap)   |
| Bilancio coke da cokeria (Comunità) . . . . .   | XXIII               | Steenkoolcokesbalans (Gemeenschap)   |
| Bilancio lignite (Comunità) . . . . .   | XXIV                | Bruinkoolbalans (Gemeenschap)  |
| Bilancio mattonelle e semi-coke di lignite (Comunità) . . . . .                               | XXV                 | Bruinkoolbrikett- en -halfcokesbalans (Gemeenschap)                                  |
| Bilancio energia elettrica (Comunità) . . . . .   | XXVI                | Balans van de elektrische energie (Gemeenschap)                                      |
| <b>I PARTE — CARBONE</b>  |                     | <b>DEEL I — KOLEN</b>  |
| <b>Produzione, rendimento e stocks presso i produttori</b>                                    |                     | <b>Produktie, prestatie en voorraden bij de producenten</b>                          |
| 1. Produzione di carbon fossile (per bacino) . . . . .  | 4/5                 | 1. Produktie van steenkolen (per bekken)   |
| 2. Produzione media giornaliera di carbon fossile per giorno lavorato (per bacino) . . . . .  | 6/7                 | 2. Gemiddelde produktie van steenkolen per gewerkte dag (per bekken)                 |
| Produzione di carbon fossile per gruppi di categorie e per bacino                             |                     | Produktie van steenkolen naar groepen en per bekken                                  |
| 3. Comunità e Gruppo I . . . . .  | 8/9                 | 3. Gemeenschap en Groep I  |
| 4. Gruppo II e III . . . . .  | 10/11               | 4. Groep II en III   |
| 5. Gruppo IV e V . . . . .  | 12/13               | 5. Groep IV en V   |
| 6. Gruppo VI e VII . . . . .  | 14/15               | 6. Groep VI en VII   |
| 7. Produzione di coke da cokeria . . . . .  | 16/17               | 7. Produktie van cokesovencokes  |
| 8. Produzione di semi-coke di carbon fossile e semi-coke di lignite . . . . .                 |                     | 8. Produktie van steenkoolhalfcokes en bruinkoolhalfcokes                            |
| 9. Produzione di agglomerati di carbon fossile e di mattonelle di lignite . . . . .           | 18/19               | 9. Produktie van steenkoolbriketten en bruinkoolbriketten                            |
| 10. Rendimento per operaio e per turno delle miniere di carbon fossile (per bacino) . . . . . | 20/21               | 10. Prestatie per man en per dienst ondergronds in de steenkolen mijnen (per bekken) |
| 11. Stocks totali di carbon fossile presso le miniere (per bacino) . . . . .                  | 22/23               | 11. Totale steenkoolvoorraden bij de mijnen (per bekken)                             |
| Stocks di carbon fossile sul piazzale delle miniere (per bacino)                              |                     | Steenkoolvoorraden op grond (per bekken)   |
| 12. A. Tutti calibri . . . . .  | 24/25               | 12. A. alle Kolengrooten   |
| 13. B. Grosso, pezzatura, minuti . . . . .  | 26/27               | 13. B. Stukken, noten, fijnkolen   |
| 14. Stocks totali di coke nelle cokerie . . . . .   | 28/29               | 14. Totale cokesvoorraden bij de cokesfabrieken                                      |
| 15. Stocks di agglomerati di carbon fossile nelle fabbriche di agglomerati . . . . .          |                     | 15. Voorraden van steenkoolbriketten bij de briketfabrieken                          |

| INHALTSVERZEICHNIS (Fortsetzung)  | Seite<br>Page | TABLE DES MATIÈRES (Suite)   |
|---|---------------|--|
| <b>Beschäftigung und Löhne</b>  |               | <b>Emploi et salaires</b>  |
| 16. Angelegte Arbeiter unter Tage im Steinkohlenbergbau . . . . .   | 32/33         | 16. Nombre d'ouvriers inscrits au fond dans les mines de houille   |
| 17. Beschäftigte im Steinkohlenbergbau — Arbeiter und Angestellte insgesamt (Gemeinschaft, Ruhr, Aachen) . . . . .                                | 34/35         | 17. Main-d'œuvre employée dans les houillères. Total des ouvriers et employés inscrits (Communauté; Ruhr; Aix-la-chapelle)                       |
| 18. Beschäftigte im Steinkohlenbergbau — Arbeiter und Angestellte insgesamt (Niedersachsen; Saar; Deutschland (BR); Nord/Pas-de-Calais) . . . . . | 36/37         | 18. Main-d'œuvre employée dans les houillères. Total des ouvriers et employés inscrits (Basse-Saxe; Sarre; Allemagne (R.F.); Nord/Pas-de-Calais) |
| 19. Beschäftigte im Steinkohlenbergbau — Arbeiter und Angestellte insgesamt (Lothringen; Centre-Midi; Frankreich; Italien) . . . . .              | 38/39         | 19. Main-d'œuvre employée dans les houillères. Total des ouvriers et employés inscrits (Lorraine; Centre-Midi; France; Italie)                   |
| 20. Beschäftigte im Steinkohlenbergbau — Arbeiter und Angestellte insgesamt (Niederlande; Campine; Süd-Reviere; Belgien) . . . . .                | 40/41         | 20. Main-d'œuvre employée dans les houillères. Total des ouvriers et employés inscrits (Pays-Bas; Campine, Bassin Sud; Belgique)                 |
| 21. Durchschnittliche Bruttostundenlöhne im Steinkohlenbergbau (Direktlohn) . . . . .   | 42/43         | 21. Salaire horaire moyen dans les mines de houille (salaire direct)   |
| <b>Bezüge an Kohle aus den Ländern der Gemeinschaft und Einfuhr aus dritten Ländern</b>   |               | <b>Réceptions de charbon en provenance des pays de la Communauté et importations en provenance des pays tiers</b>                                |
| <b>Steinkohle</b>   |               | <b>Houille</b>   |
| 22. Aus den Ländern der Gemeinschaft, aus den USA und aus Großbritannien . . . . .  | 46/47         | 22. En provenance des pays de la Communauté, des U.S.A., de Grande-Bretagne  |
| 23. Aus Polen, UdSSR, anderen Ländern, dritte Länder insgesamt . . . . .  | 48/49         | 23. En provenance de Pologne, de l'U.R.S.S., d'autres pays, total pays tiers   |
| 24. Deutschland (BR), Frankreich, Italien . . . . .   | 50/51         | 24. Allemagne (R.F.), France, Italie   |
| 25. Niederlande, Belgien, Luxemburg . . . . .   | 52/53         | 25. Pays-Bas, Belgique, Luxembourg   |
| <b>Steinkohlenkoks</b>  |               | <b>Coke de four</b>  |
| 26. Gemeinschaft, Deutschland (BR), Frankreich . . . . .  | 54/55         | 26. Communauté, Allemagne (R.F.), France   |
| 27. Italien, Niederlande, Belgien, Luxemburg . . . . .  | 56/57         | 27. Italie, Pays-Bas, Belgique, Luxembourg   |
| <b>Steinkohlenbriketts</b>  |               | <b>Agglomérés de houille</b>   |
| 28. Gemeinschaft, Deutschland (BR), Frankreich . . . . .  | 58/59         | 28. Communauté, Allemagne (R.F.), France   |
| 29. Italien, Niederlande, Belgien, Luxemburg . . . . .  | 60/61         | 29. Italie, Pays-Bas, Belgique, Luxembourg   |
| <b>Braunkohlenbriketts</b>  |               | <b>Briquettes de lignite</b>   |
| 30. Gemeinschaft, Deutschland (BR) . . . . .  | 62/63         | 30. Communauté, Allemagne (R.F.)   |
| 31. Frankreich, Italien, Niederlande, Belgien, Luxemburg . . . . .  | 64/65         | 31. France, Italie, Pays-Bas, Belgique, Luxembourg   |
| <b>Braunkohlenschwelkoks</b>  |               | <b>Semi-coke de lignite</b>  |
| 32. Deutschland (BR) . . . . .  | 64/65         | 32. Allemagne  |
| <b>Kohle</b>  |               | <b>Charbon</b>   |
| 33. Saarland (1953—1959) . . . . .  | 66            | 33. Sarre (1953 à 1959)  |
| <b>Lieferungen in die Länder der Gemeinschaft und Ausfuhr nach dritten Ländern</b>  |               | <b>Livraisons de charbon aux pays de la Communauté et exportations vers les pays tiers</b>   |
| <b>Steinkohle</b>   |               | <b>Houille</b>   |
| 34. Gemeinschaft: Lieferungen in die Länder der Gemeinschaft und Ausfuhr nach dritten Ländern . . . . .   | 68/69         | 34. Communauté: livraisons aux pays de la Communauté et exportations vers les pays tiers   |
| 35. Deutschland (BR) . . . . .  | 70/71         | 35. Allemagne (R.F.)   |
| 36. Frankreich . . . . .  | 72/73         | 36. France   |
| 37. Niederlande, Belgien . . . . .  | 74/75         | 37. Pays-Bas, Belgique   |

| INDICE (Seguito)   | Pagina<br>Bladzijde | INHOUDSOPGAVE (Vervolg)   |  |
|--|---------------------|---|--|
| <b>Occupazione e salari</b>  |                     | <b>Personeel en lonen</b>   |  |
| 16. Numero di lavoratori iscritti all'Interno nelle miniere di carbon fossile . . . . .  | 32/33               | 16. Effectieve sterkte ondergrondse arbeiders bij de steenkolenmijnen   |  |
| 17. Mano d'opera impiegata nelle miniere di carbon fossile — Totale degli operai e impiegati iscritti (Comunità; Ruhr; Aquisgrana) . . . . .                       | 34/35               | 17. Personeel van de steenkolenmijnen. Effectieve sterkte van arbeiders en beambten (Gemeenschap; Ruhr; Aken)                                   |  |
| 18. Mano d'opera impiegata nelle miniere di carbon fossile — Totale degli operai e impiegati iscritti (Bassa Sassonia; Sarre; Germania (R.F.); Nord/Pas-de-Calais) | 36/37               | 18. Personeel van de steenkolenmijnen. Effectieve sterkte van arbeiders en beambten (Nedersaksen; Saarland; Duitsland (BR); Nord/Pas-de-Calais) |  |
| 19. Mano d'opera impiegata nelle miniere di carbon fossile — Totale degli operai e impiegati iscritti (Lorena; Centre-Midi; Francia; Italia) . . . . .             | 38/39               | 19. Personeel van de steenkolenmijnen. Effectieve sterkte van arbeiders en beambten (Lotharingen; Centre-Midi; Frankrijk; Italië)               |  |
| 20. Mano d'opera impiegata nelle miniere di carbon fossile — Totale degli operai e impiegati iscritti (Paesi Bassi; Campine Sud; Belgio) . . . . .                 | 40/41               | 20. Personeel van de steenkolenmijnen. Effectieve sterkte van arbeiders en beambten (Nederland; Kempen; Zuiderbekkens; België)                  |  |
| 21. Salario orario medio nelle miniere di carbon fossile (salario diretto) . . . . .   | 42/43               | 21. Gemiddelde bruto-lonen per uur in de steenkolenmijnen (directe lonen)   |  |
| <b>Arrivi di carbone dai paesi della Comunità e importazioni dai paesi terzi</b>   |                     | <b>Aanvoer van kolen uit de landen van de Gemeenschap en invoer uit derde landen</b>  |  |
| <b>Carbon fossile</b>  |                     | <b>Steenkolen</b>   |  |
| 22. Dai paesi della Comunità, dagli Stati Uniti e dalla Gran Bretagna . . . . .  | 46/47               | 22. Uit de landen van den Gemeenschap, uit de V.S. en uit Groot-Brittannië  |  |
| 23. Dalla Polonia, dall'URSS, dagli altri paesi, totale paesi terzi . . . . .  | 48/49               | 23. Uit Polen, uit de U.S.S.R., uit andere landen, Derde landen totaal  |  |
| 24. Germania (R.F.), Francia, Italia . . . . .   | 50/51               | 24. Duitsland (BR), Frankrijk, Italië   |  |
| 25. Paesi Bassi, Belgio, Lussemburgo . . . . .   | 52/53               | 25. Nederland, België, Luxemburg  |  |
| <b>Coke da cokeria</b>   |                     | <b>Cokesovencokes</b>   |  |
| 26. Comunità, Germania (R.F.), Francia . . . . .   | 54/55               | 26. Gemeenschap, Duitsland (BR), Frankrijk  |  |
| 27. Italia, Paesi Bassi, Belgio, Lussemburgo . . . . .   | 56/57               | 27. Italië, Nederland, België, Luxemburg  |  |
| <b>Agglomerati di carbon fossile</b>   |                     | <b>Steenkoolbriketten</b>   |  |
| 28. Comunità, Germania (R.F.), Francia . . . . .   | 58/59               | 28. Gemeenschap, Duitsland (BR), Frankrijk  |  |
| 29. Italia, Paesi-Bassi, Belgio, Lussemburgo . . . . .   | 60/61               | 29. Italië, Nederland, België, Luxemburg  |  |
| <b>Mattonelle di lignite</b>   |                     | <b>Bruinkoolbriketten</b>   |  |
| 30. Comunità, Germania (R.F.) . . . . .  | 62/63               | 30. Gemeenschap, Duitsland (BR)   |  |
| 31. Francia, Italia, Paesi Bassi, Lussemburgo . . . . .  | 64/65               | 31. Frankrijk, Italië, Nederland, België, Luxemburg   |  |
| <b>Semi-coke di lignite</b>  |                     | <b>Bruinkoolhalfcokes</b>   |  |
| 32. Germania (R.F.) . . . . .  | 64/65               | 32. Duitsland (BR)  |  |
| <b>Carbone</b>   |                     | <b>Kolen</b>  |  |
| 33. Sarre (1953 a 1959) . . . . .  | 66                  | 33. Saarland (1953 tot 1959)  |  |
| <b>Forniture ai paesi della Comunità e esportazioni verso i paesi terzi</b>  |                     | <b>Leveringen aan de landen van de Gemeenschap en uitvoer naar derde landen</b>   |  |
| <b>Carbon fossile</b>  |                     | <b>Steenkolen</b>   |  |
| 34. Comunità: Forniture ai paesi della Comunità e esportazioni verso i paesi terzi . . . . .   | 68/69               | 34. Gemeenschap: Leveringen aan de landen van de Gemeenschap en uitvoer naar derde landen   |  |
| 35. Germania (R.F.) . . . . .  | 70/71               | 35. Duitsland (BR)  |  |
| 36. Francia . . . . .  | 72/73               | 36. Frankrijk   |  |
| 37. Paesi Bassi, Belgio . . . . .  | 74/75               | 37. Nederland, België   |  |

| INHALTSVERZEICHNIS (Fortsetzung)  | Seite<br>Page | TABLE DES MATIÈRES (Suite)   |
|---|---------------|--|
| <b>Steinkohlenkoks</b>  |               | <b>Coke de four</b>  |
| 38. Gemeinschaft: Lieferungen in die Länder der Gemeinschaft und Ausfuhr nach dritten Ländern . . . . .           | 76/77         | 38. Communauté: livraisons aux pays de la Communauté et exportations vers les pays tiers       |
| 39. Deutschland (BR) . . . . .  | 78/79         | 39. Allemagne (R.F.)   |
| 40. Frankreich, Belgien . . . . .   | 80/81         | 40. France, Belgique   |
| 41. Italien, Niederlande . . . . .  | 82/83         | 41. Italie, Pays-Bas   |
| <b>Steinkohlenbriketts</b>  |               | <b>Agglomérés de houille</b>   |
| 42. Gemeinschaft: Lieferungen in die Länder der Gemeinschaft und Ausfuhr nach dritten Ländern . . . . .           | 84/85         | 42. Communauté: livraisons aux pays de la Communauté et exportations vers les pays tiers       |
| 43. Deutschland (BR), Frankreich . . . . .  | 86/87         | 43. Allemagne (R.F.), France   |
| 44. Niederlande, Belgien . . . . .  | 88/89         | 44. Pays-Bas, Belgique   |
| <b>Braunkohlenbriketts, Braunkohlenschwelkoks</b>   |               | <b>Briquettes et semi-coke de lignite</b>  |
| 45. Braunkohlenbriketts: Deutschland (BR), Niederlande . . . . .  | } 90/91 {     | 45. Briquettes de lignite: Allemagne (R.F.), Pays-Bas  |
| 46. Braunkohlenschwelkoks: Deutschland (BR) . . . . .   |               | 46. Semi-coke de lignite: Allemagne (R.F.)   |
| <b>Lieferungen in die Länder der Gemeinschaft und Ausfuhr nach dritten Ländern</b>                                |               | <b>Livraisons de charbon aux pays de la Communauté et exportations vers les pays tiers</b>     |
| 47. Saarland (1953 bis 1959) . . . . .  | 92            | 47. Sarre (1953 à 1959)  |
| <b>Marktversorgung</b>  |               | <b>Consommation apparente</b>  |
| 48. A — Kohle . . . . .   | } 94/95 {     | 48. A — Charbon  |
| B — Steinkohle . . . . .  |               | B — Houille  |
| C — Steinkohlenkoks . . . . .   |               | C — Coke de four   |
| <b>Selbstverbrauch und Lieferungen von Deputatkohle</b>   |               | <b>Consommation propre et livraisons au personnel des producteurs</b>                          |
| 49. Steinkohle-Selbstverbrauch: Zechenkraftwerke — Sonstiger Selbstverbrauch — Insgesamt . . . . .                | 98/99         | 49. Houille — Consommation propre: Centrales électriques minières — Autres — Total             |
| 50. Steinkohlenkoks, Steinkohlenbriketts und Braunkohlenbriketts: Selbstverbrauch . . . . .                       | 100/101       | 50. Coke, agglomérés de houille et briquettes de lignite: Consommation propre                  |
| 51. Steinkohle, Steinkohlenkoks, Steinkohlenbriketts, Braunkohlenbriketts: Lieferungen von Deputatkohle . . . . . | 102/103       | 51. Houille, coke, agglomérés de houille, briquettes de lignite: Livraisons au personnel       |
| <b>Steinkohlenlieferungen an die Brikettfabriken und an die Kokereien</b>   |               | <b>Livraisons de houille aux fabriques d'agglomérés et aux cokeries</b>                        |
| 52. Steinkohlenlieferungen an die Brikettfabriken . . . . .   | } 106/107 {   | 52. Livraisons de houille aux fabriques d'agglomérés   |
| 53. Steinkohlenlieferungen an die Kokereien . . . . .   |               | 53. Livraisons de houille aux cokeries   |
| <b>Lieferungen an inländische Verbraucher</b>   |               | <b>Livraisons aux consommateurs du marché intérieur</b>  |
| <b>Steinkohlen und Steinkohlenbriketts</b>  |               | <b>Houille et agglomérés</b>   |
| 54. Eisenbahnen, Binnen- und Seeschifffahrt, Elektrizitätswerke . . . . .   | 110/111       | 54. Chemins de fer, navigation intérieure et routes, centrales électriques                     |
| 55. Gaswerke, Eisenschaffende Industrie, Übrige Industrie . . . . .   | 112/113       | 55. Usines à gaz, Industrie sidérurgique, autres industries                                    |
| 56. Hausbrand und Kleinverbrauch, Verschiedenes, West-Berlin und alle Verbraucherguppen . . . . .                 | 114/115       | 56. Foyers domestiques et artisanat, divers, Berlin-Ouest et tous les groupes de consommateurs |



| INDICE (Seguito)  | Pagina<br>Bladzijde | INHOUDSOPGAVE (Vervolg)   |
|---|---------------------|---|
| <b>Coke da cokeria</b>  |                     | <b>Cokesovencokes</b>   |
| 38. Comunità: Forniture ai paesi della Comunità e esportazioni verso i paesi terzi . . . . .                                | 76/77               | 38. Gemeenschap: Leveringen aan de landen van de Gemeenschap en uitvoer naar derde landen             |
| 39. Germania (R.F.) . . . . .   | 78/79               | 39. Duitsland (BR)  |
| 40. Francia, Belgio . . . . .   | 80/81               | 40. Frankrijk, België   |
| 41. Italia, Paesi Bassi . . . . .   | 82/83               | 41. Italië, Nederland   |
| <b>Agglomerati di carbon fossile</b>  |                     | <b>Steenkoolbriketten</b>   |
| 42. Comunità: Forniture ai paesi della Comunità e esportazioni verso i paesi terzi . . . . .                                | 84/85               | 42. Gemeenschap: Leveringen aan de landen van de Gemeenschap en uitvoer naar derde landen             |
| 43. Germania (R.F.), Francia . . . . .  | 86/87               | 43. Duitsland (BR), Frankrijk   |
| 44. Paesi Bassi, Belgio . . . . .   | 88/89               | 44. Nederland, België   |
| <b>Mattonelle e semi-coke di lignite</b>  |                     | <b>Bruinkoolbriketten, Bruinkoolhalfcokes</b>   |
| 45. Mattonelle di lignite: Germania (R.F.), Paesi Bassi . . . . .   | } 90/91 {           | 45. Bruinkoolbriketten: Duitsland (BR), Nederland   |
| 46. Semi-coke di lignite: Germania (R.F.) . . . . .   |                     | 46. Bruinkoolhalfcokes: Duitsland (BR)  |
| <b>Forniture ai paesi della Comunità e esportazioni verso i paesi terzi</b>   |                     | <b>Leveringen aan de landen van de Gemeenschap en uitvoer naar derde landen</b>                       |
| 47. Sarre (1953 a 1959) . . . . .   | 92                  | 47. Saarland (1953 tot 1959)  |
| <b>Consumo apparente</b>  |                     | <b>Berekend verbruik</b>  |
| 48. A — Carbone . . . . .   | } 94/95 {           | 48. A — Kolen   |
| B — Carbon fossile . . . . .  |                     | B — Steenkool   |
| C — Coke da cokeria . . . . .   |                     | C — Cokesovencokes  |
| <b>Consumo interno e consegne al personale dei produttori</b>   |                     | <b>Eigenverbruik en aflevering van deputaatkolen</b>  |
| 49. Carbon fossile — Consumo interno: Centrali elettriche delle miniere — Altri — Totale . . . . .                          | 98/99               | 49. Steenkolen — Eigenverbruik: Elektrische centrales — Overige — Totaal                              |
| 50. Coke da cokeria, agglomerati di carbon fossile e mattonelle di lignite: Consumo interno . . . . .                       | 100/101             | 50. Cokesovencokes — steenkoolbriketten — bruinkoolbriketten: Eigenverbruik                           |
| 51. Carbon fossile, coke da cokeria, agglomerati di carbon fossile e mattonelle di lignite: Consegne al personale . . . . . | 102/103             | 51. Steenkolen, cokesovencokes, steenkoolbriketten e bruinkoolbriketten: Aflevering van deputaatkolen |
| <b>Forniture di carbon fossile alle fabbriche di agglomerati e alle cokerie</b>   |                     | <b>Leveringen van steenkolen aan de briketfabrieken en aan de cokesfabrieken</b>                      |
| 52. Forniture di carbon fossile alle fabbriche di agglomerati   | } 106/107 {         | 52. Leveringen van steenkolen aan de briketfabrieken  |
| 53. Forniture di carbon fossile alle cokerie . . . . .  |                     | 53. Leveringen van steenkolen aan de cokesfabrieken   |
| <b>Forniture ai consumatori del mercato interno</b>   |                     | <b>Leveringen aan binnenlandse verbruikers</b>  |
| <b>Carbon fossile e agglomerati</b>   |                     | <b>Steenkolen e steenkoolbriketten</b>  |
| 54. Ferrovie, navigazione interna e marittima, centrali elettriche . . . . .  | 110/111             | 54. Spoorwegen, binnen- en zeescheepvaart, elektrische centrales                                      |
| 55. Officine del gas, industria siderurgica, altre industrie . . . . .  | 112/113             | 55. Gasfabrieken, ijzer- en staalindustrie, overige industrieën                                       |
| 56. Consumo domestico e artigianato, vari, Berlino Occidentale e tutte le categorie di consumatori . . . . .                | 114/115             | 56. Huishoudelijk verbruik en kleinbedrijf, diversen e alle verbruikersgroepen                        |

| INHALTSVERZEICHNIS (Fortsetzung)   | Seite<br>Page                          | TABLE DES MATIÈRES (Suite)  |
|--|--|---|
| <b>Steinkohlenkoks</b>   |  | <b>Coke de four</b>   |
| 57. Eisenbahnen, Binnen- und Seeschifffahrt, Elektrizitätswerke, Eisenschaffende Industrie . . . . .   | 116/117                                | 57. Chemins de fer, navigation intérieure et routes, centrales électriques, Industries sidérurgiques  |
| 58. Übrige Industrie, Hausbrand und Kleinverbrauch, Verschiedenes, West-Berlin, alle Verbrauchergruppen. . .   | 118/119                                | 58. Autres industries, foyers domestiques et artisanat, divers, Berlin-Ouest, tous les groupes de consommateurs   |
| <b>Braunkohlenbriketts und Braunkohlenschwelkoks</b>   |  | <b>Briquettes de lignite et semi-coke de lignite</b>  |
| 59. Hausbrand und Kleinverbrauch. Eisenbahnen, übrige Industrie, übrige Verbrauchergruppen, alle Verbrauchergruppen. . . . .   | 120/121                                | 59. Foyers domestiques et artisanat, chemins de fer, autres industries, autres consommateurs, tous les groupes de consommateurs                                   |
| <b>Bestände bei den Verbrauchern und zusammenfassende Übersicht der Bestände an Kohle</b>  |  | <b>Stocks chez les consommateurs et récapitulation des stocks de charbon</b>  |
| 60. Bestände bei den Verbrauchern:<br>Steinkohle + Steinkohlenbriketts und Steinkohlenkoks .   | 124/125                                | 60. Stocks chez les consommateurs:<br>Houille + agglomérés et coke de four  |
| 61. Zusammenfassende Übersicht über die statistisch erfaßten Bestände an Kohle:<br>Kohlenbergbau, Eisen- und Stahlindustrie,<br>Sonstige Umwandler und Verbraucher . . . . . | 126/127                                | 61. Récapitulation des stocks de charbon relevés statistiquement:<br>Industrie charbonnière — Industrie sidérurgique —<br>Autres transformateurs et consommateurs |
| 62. Zusammenfassende Übersicht über die statistisch erfaßten Bestände an Kohle:<br>Importeure — Insgesamt . . . . .  | 128/129                                | 62. Récapitulation des stocks de charbon relevés statistiquement:<br>Importateurs — Total général   |
| <b>Braunkohle</b>  |  | <b>Lignite</b>  |
| 63. Förderung von jüngerer und älterer Braunkohle . . . . .  | 132/133                                | 63. Production de lignite récent et de lignite ancien   |
| 64. Herstellung von Braunkohlenbriketts . . . . .  |  | 64. Production de briquettes de lignite   |
| 65. Herstellung von Braunkohlenschwelkoks . . . . .  |  | 65. Production de semi-coke de lignite  |
| 66. Herstellung von Staub- und Trockenkohle. . . . .   | 134/135                                | 66. Production de poussier de lignite et lignite séché  |
| 67. Jüngere Braunkohle: Selbstverbrauch, Einsatzkohle . .  |  | 67. Lignite récent; consommation propre, enfournements  |
| 68. Jüngere Braunkohle: Einfuhr, Ausfuhr . . . . .   | 136/137                                | 68. Lignite récent: Importations, Exportations  |
| 69. Jüngere Braunkohle: Lieferungen auf den inländischen Markt . . . . .   |  | 69. Lignite récent: livraisons sur le marché intérieur  |
| 70. Ältere Braunkohle: Selbstverbrauch, Bestände . . . . .   | 138/139                                | 70. Lignite ancien: Consommation propre, stocks   |
| 71. Ältere Braunkohle: Einfuhr, Ausfuhr . . . . .  |  | 71. Lignite ancien: Importations, Exportations  |
| 72. Ältere Braunkohle: Lieferungen auf den inländischen Markt . . . . .  | 140/141                                | 72. Lignite ancien: livraisons sur le marché intérieur  |
| 73. Staub- und Trockenkohle: Einfuhr, Lieferungen auf den inländischen Markt . . . . .   |  | 73. Poussier de lignite et lignite séché: Importations, livraisons sur le marché intérieur  |
| <b>Gaskoks</b>   |  | <b>Coke de gaz</b>  |
| 74. Erzeugung von Gaskoks . . . . .  | 144/145                                | 74. Production de coke de gaz   |
| 75. Selbstverbrauch der Gaswerke . . . . .   |  | 75. Consommation propre des usines à gaz  |
| 76. Bestände von Gaskoks . . . . .   | 146/147                                | 76. Stocks de coke de gaz   |
| 77. Einfuhr — Ausfuhr . . . . .  |  | 77. Importations — Exportations   |
| 78. Lieferungen auf den inländischen Markt . . . . .   | 78. Livraisons sur le marché intérieur |   |
| <b>Umlage auf die Erzeugnisse der Kohlen- und Stahlindustrie</b>   |  | <b>Prélèvement sur les produits des industries du charbon et de l'acier</b>   |
| 79. Umlagebeträge<br>für den Kohlenbergbau . . . . .<br>für die Stahlindustrie . . . . .<br>Insgesamt . . . . .  | 150/151                                | 79. Montants du prélèvement de<br>l'industrie charbonnière<br>l'industrie sidérurgique<br>l'ensemble  |
| 80. Prozentuale Anteile an den Umlagen . . . . .   | 152                                    | 80. Pourcentage du prélèvement  |
| 81. } Umlagesätze . . . . .  | 153                                    | 81. } Taux du prélèvement   |
| 82. }  |  | 82. }   |

| INDICE (Seguito)  | Pagina<br>Bladzijde | INHOUDSOPGAVE (Vervolg)   |
|---|---------------------|---|
| <b>Coke da cokeria</b>  |                     | <b>Cokesovencokes</b>   |
| 57. Ferrovie, navigazione interna e marittima, centrali elettriche, industria siderurgica . . . . .   | 116/117             | 57. Spoorwegen, binnen- en zeescheepvaart, elektrische centrales, ijzer- en staalindustrie  |
| 58. Altre industrie, consumo domestico e artigianato, vari, Berlino occidentale, tutte le categorie di consumatori . . . . .  | 118/119             | 58. Overige industrieën, huishoudelijk verbruik en kleinbedrijf, diversen, West-Berlijn, alle gebruikersgroepen   |
| <b>Mattonelle di lignite e semi-coke di lignite</b>   |                     | <b>Bruinkoolbriketten en bruinkoolhalfcokes</b>   |
| 59. Consumo domestico e artigianato, ferrovie, altre industrie, altri consumatori, tutte le categorie di consumatori . . . . .                                      | 120/121             | 59. Huishoudelijk verbruik en kleinbedrijf, spoorwegen, overige industrieën, overige gebruikersgroepen, alle gebruikersgroepen                          |
| <b>Stocks presso i consumatori e ricapitolazione degli stocks di carbone</b>  |                     | <b>Vorraden bij de verbruikers en recapitulatie van kolenvorraden</b>   |
| 60. Stocks presso i consumatori:<br>Carbon fossile + agglomerati e coke da cokeria . . . . .  | 124/125             | 60. Vorraden bij de verbruikers:<br>Steenkolen + steenkoolbriketten en cokesovencokes   |
| 61. Ricapitolazione degli stocks di carbone rilevati statisticamente:<br>Industria carboniera — Industria siderurgica — Altri trasformatori e consumatori . . . . . | 126/127             | 61. Recapitulatie van de statistisch opgenomen voorraden van kolen:<br>Kolenmijnindustrie — Ijzer- en staalindustrie — Overige omzetters en verbruikers |
| 62. Ricapitolazione degli stocks di carbone rilevati statisticamente:<br>Importatori — Totale generale . . . . .  | 128/129             | 62. Recapitulatie van de statistisch opgenomen voorraden van kolen:<br>Importeurs — Totaal generaal   |
| <b>Lignite</b>  |                     | <b>Bruinkolen</b>   |
| 63. Produzione di lignite recente e di lignite antica . . . . .   | } 132/133 {         | 63. Produktie van jongere en oudere bruinkolen  |
| 64. Produzione di mattonelle di lignite . . . . .   |                     | 64. Produktie van bruinkoolbriketten  |
| 65. Produzione di semi-coke di lignite . . . . .  |                     | 65. Produktie van bruinkoolhalfcokes  |
| 66. Produzione di polvere di lignite e di lignite secca . . . . .   | } 134/135 {         | 66. Produktie van stof- en gedroogde bruinkolen   |
| 67. Lignite recente: consumo interno, infornamenti . . . . .  |                     | 67. Jongere bruinkool: Eigenverbruik, verbruik als grondstof  |
| 68. Lignite recente: Importazioni, Esportazioni . . . . .   | } 136/137 {         | 68. Jongere bruinkool: invoer, uitvoer  |
| 69. Lignite recente: Forniture sul mercato interno . . . . .  |                     | 69. Jongere bruinkool: leveringen op de binnenlandse markt  |
| 70. Lignite antica: consumo interno — Stocks . . . . .  | } 138/139 {         | 70. Oudere bruinkool: eigenverbruik — voorraden   |
| 71. Lignite antica: Importazioni — Esportazioni . . . . .   |                     | 71. Oudere bruinkool: invoer — uitvoer  |
| 72. Lignite antica: Forniture sul mercato interno . . . . .   |                     | 72. Oudere bruinkool: leveringen op de binnenlandse markt   |
| 73. Polvere di lignite e lignite secca: Importazioni, forniture sul mercato interno . . . . .   | } 140/141 {         | 73. Stof- en gedroogde bruinkolen: Invoer, leveringen op de binnenlandse markt  |
| <b>Coke da gas</b>  |                     | <b>Gascokes</b>   |
| 74. Produzione di coke da gas . . . . .   | } 144/145 {         | 74. Produktie van gascokes  |
| 75. Consumo interno delle officine da gas . . . . .   |                     | 75. Eigenverbruik der gasfabrieken  |
| 76. Stocks di coke da gas . . . . .   | } 146/147 {         | 76. Vorraden van gascokes   |
| 77. Importazioni — Esportazioni . . . . .   |                     | 77. Invoer — uitvoer  |
| 78. Forniture sul mercato interno . . . . .   |                     | 78. Leveringen op de binnenlandse markt   |
| <b>Prelievo sui prodotti delle industrie del carbone e dell'acciaio</b>   |                     | <b>Heffing op de produkten van de kolen- en staal-industrie</b>   |
| 79. Ammontare del prelievo<br>Industria carboniera . . . . .  | } 150/151 {         | 79. Heffingsbedragen voor<br>Steenkolenmijnindustrie  |
| Industria siderurgica . . . . .   |                     | Ijzer- en staalindustrie  |
| 80. Percentuale del prelievo . . . . .  | 152                 | 80. Percentage der heffing  |
| 81. } Tasso del prelievo . . . . .  | 153                 | 81. } Heffingsbedrag per ton  |
| 82. }   |                     | 82. }   |

| INHALTSVERZEICHNIS (Fortsetzung)  | Seite<br>Page  | TABLE DES MATIÈRES (Suite)   |
|---|--|--|
| <b>TEIL II — SONSTIGE ENERGIETRÄGER</b>   |  | <b>II<sup>e</sup> PARTIE—AUTRES SOURCES D'ÉNERGIE</b>  |
| <p style="text-align: center;"><b>Elektrizität</b></p> <p>1. Nettoerzeugung elektrischer Energie:<br/>Herkömmliche Wärmekraftwerke . . . . .</p> <p>2. Nettoerzeugung elektrischer Energie:<br/>Erdwärme, Kern- und Wasserkraftwerke . . . . .</p> <p>3. Nettoerzeugung elektrischer Energie:<br/>Sämtliche Kraftwerke . . . . .</p> <p>4. Bezüge aus den Ländern der Gemeinschaft und Einfuhr<br/>aus dritten Ländern:<br/>Gemeinschaft — Deutschland (BR) . . . . .</p> <p>5. Bezüge aus den Ländern der Gemeinschaft und Einfuhr<br/>aus dritten Ländern:<br/>Frankreich — Italien — Niederlande — Belgien —<br/>Luxemburg . . . . .</p> <p>6. Lieferungen in die Länder der Gemeinschaft und Ausfuhr<br/>nach dritten Ländern:<br/>Gemeinschaft — Deutschland (BR) . . . . .</p> <p>7. Lieferungen in die Länder der Gemeinschaft und Ausfuhr<br/>nach dritten Ländern:<br/>Frankreich — Italien — Niederlande — Belgien —<br/>Luxemburg . . . . .</p> <p>8. Saldo des Austausches mit dritten Ländern . . . . .</p> <p>9. Energieverbrauch der Pumpspeicherwerke . . . . .</p> <p>10. Für den inländischen Markt verfügbare Energie . . . . .</p> <p>11. Erzeugungsmöglichkeit der Wasserkraftanlagen . . . . .</p> <p>12. Kennzahlen und Betriebsweise der Jahresspeicher . . . . .</p> | <p>158/159</p> <p>160/161</p> <p>162/163</p> <p>164/165</p> <p>166/167</p> <p>168/169</p> <p>170/171</p> <p>172/173</p> <p>174/175</p> | <p style="text-align: center;"><b>Energie électrique</b></p> <p>1. Production nette d'énergie électrique:<br/>Centrales thermiques classiques</p> <p>2. Production nette d'énergie électrique:<br/>Centrales géothermiques, nucléaires et hydrauliques</p> <p>3. Production nette d'énergie électrique:<br/>Ensemble des centrales</p> <p>4. Réceptions en provenance des pays de la Communauté<br/>et importations en provenance des pays tiers:<br/>Communauté — Allemagne (R.F.)</p> <p>5. Réceptions en provenance des pays de la Communauté<br/>et importations en provenance des pays tiers:<br/>France — Italie — Pays Bas — Belgique —<br/>Luxembourg</p> <p>6. Livraisons aux pays de la Communauté et exportations<br/>vers les pays tiers:<br/>Communauté — Allemagne (R.F.)</p> <p>7. Livraisons aux pays de la Communauté et exportations<br/>vers les pays tiers:<br/>France — Italie — Pays Bas — Belgique —<br/>Luxembourg</p> <p>8. Soldes des échanges avec les pays tiers</p> <p>9. Énergie absorbée par les centrales de pompage</p> <p>10. Énergie disponible pour le marché intérieur</p> <p>11. Productibilité de l'équipement hydraulique</p> <p>12. Caractéristiques et fonctionnement des réservoirs<br/>saisonniers</p> |
| <p style="text-align: center;"><b>Gas</b></p> <p>13. Gaserzeugung . . . . .</p> <p>14. Gasbezüge . . . . .</p> <p>15. Gaszufuhr und -ausfuhr . . . . .</p> <p>16. Selbstverbrauch von Gas . . . . .</p> <p>17. Verfügbares Gas für den inländischen Markt . . . . .</p>   | <p>178/179</p> <p>180/181</p> <p>182/183</p>   | <p style="text-align: center;"><b>Gaz</b></p> <p>13. Production de gaz</p> <p>14. Apports de gaz</p> <p>15. Importations et Exportations de gaz</p> <p>16. Consommation propre de gaz</p> <p>17. Gaz disponible pour le marché intérieur</p>   |
| <p style="text-align: center;"><b>Mineralöl und Mineralölprodukte</b></p> <p style="text-align: center;"><b>Rohöl</b></p> <p>18. Förderung, Einfuhr, Rohöl-Durchsatz der Raffinerien . . . . .</p> <p style="text-align: center;"><b>Mineralölprodukte</b></p> <p>19. Erzeugung: Motorenbenzin, Flugkraftstoffe, Leicht-<br/>petroleum (Kerosen), Insgesamt . . . . .</p> <p>20. Erzeugung: Gas/Dieselöle, Heizöle, Flüssiggas . . . . .</p> <p>21. Ablieferungen an den inländischen Markt:<br/>Insgesamt, Motorenbenzin, Flugkraftstoffe, Leicht-<br/>petroleum (Kerosen) . . . . .</p> <p>22. Ablieferungen an den inländischen Markt:<br/>Gas/Dieselöle, Heizöle, Flüssiggas . . . . .</p>  | <p>186/187</p> <p>188/189</p> <p>190/191</p> <p>192/193</p> <p>194/195</p>   | <p style="text-align: center;"><b>Pétrole et produits pétroliers</b></p> <p style="text-align: center;"><b>Pétrole brut</b></p> <p>18. Production, importations, brut traité par les raffineries</p> <p style="text-align: center;"><b>Produits raffinés</b></p> <p>19. Production: essence moteur, carburants d'aviation,<br/>pétrole lampant (Kérosen), totale</p> <p>20. Production: gas/diesel-oils, fuel oils, gaz liquéfiés</p> <p>21. Livraisons sur le marché intérieur:<br/>total, essence moteur, carburant d'aviation, pétrole<br/>lampant (Kérosen)</p> <p>22. Livraisons sur le marché intérieur:<br/>gas/diesel-oils, fuel-oils, gaz liquéfiés</p>   |

| INDICE (Seguito)   | Pagina<br>Bladzijde   | INHOUDSOPGAVE (Vervolg)   |  |
|--|---|---|--|
| <b>II PARTE — ALTRE FONTI D'ENERGIA</b>  |   | <b>DEEL II — OVERIGE ENERGIEBRONNEN</b>   |  |
| <b>Energia elettrica</b>   |   | <b>Elektriciteit</b>  |  |
| 1. Produzione netta di energia elettrica:<br>Centrali termoelettriche tradizionali . . . . .<br>2. Produzione netta di energia elettrica:<br>Centrali geotermiche, elettronucleari e idroelettriche . . . . .<br>3. Produzione netta di energia elettrica:<br>Tutte le centrali . . . . .<br>4. Arrivi dai paesi della Comunità e importazioni dai paesi terzi:<br>Comunità — Germania (BR) . . . . .<br>5. Arrivi dai paesi della Comunità e importazioni dai paesi terzi:<br>Francia — Italia — Paesi Bassi — Belgio — Lussemburgo . . . . .<br>6. Forniture ai paesi della Comunità e esportazioni verso i paesi terzi:<br>Comunità — Germania (BR) . . . . .<br>7. Forniture ai paesi della Comunità e esportazioni verso i paesi terzi:<br>Francia — Italia — Paesi Bassi — Belgio — Lussemburgo . . . . .<br>8. Saldo degli scambi con i paesi terzi . . . . .<br>9. Energia assorbita dal pompaggio . . . . .<br>10. Energia disponibile per il mercato interno . . . . .<br>11. Producibilità degli impianti idraulici . . . . .<br>12. Caratteristiche e funzionamento dei serbatoi stagionali. . . . . | 158/159<br>160/161<br>162/163<br>164/165<br>166/167<br>168/169<br>170/171<br>} 172/173 {<br>} 174/175 { | 1. Nettoproductie van elektrische energie:<br>Konventionele thermische centrales<br>2. Nettoproductie van elektrische energie:<br>Geothermische, kernenergie- en hydraulische centrales<br>3. Nettoproductie van elektrische energie:<br>Alle centrales<br>4. Aanvoer uit de landen van de Gemeenschap en invoer uit derde landen:<br>Gemeenschap — Duitsland (BR)<br>5. Aanvoer uit de landen van de Gemeenschap en invoer uit derde landen:<br>Frankrijk — Italië — Nederland — België — Luxemburg<br>6. Leveringen aan de landen van de Gemeenschap en uitvoer naar derde landen:<br>Gemeenschap — Duitsland (BR)<br>7. Leveringen aan de landen van de Gemeenschap en uitvoer naar derde landen:<br>Frankrijk — Italië — Nederland — België — Luxemburg<br>8. Uitwisselingssaldo met derde landen<br>9. Energieverbruik van de pompinstallaties<br>10. Beschikbare energie voor de binnenlandse markt<br>11. Produceerbaarheid van de waterkrachtuitrusting<br>12. Gegevens en bedrijfsvoering der spaarbekkens |  |
| <b>Gas</b>   |   | <b>Gas</b>  |  |
| 13. Produzione di gas . . . . .<br>14. Apporti di gas . . . . .<br>15. Importazioni e esportazioni di gas . . . . .<br>16. Consumo interno di gas . . . . .<br>17. Gas disponibile per il mercato interno . . . . .  | 178/179<br>} 180/181 {<br>} 182/183 {   | 13. Gasproductie<br>14. Gas ontvangsten<br>15. Gas invoer en uitvoer<br>16. Eigenverbruik van gas<br>17. Beschikbaar gas voor de binnenlandse markt   |  |
| <b>Petrolio e prodotti petroliferi</b>   |   | <b>Aardolie en aardolieprodukten</b>  |  |
| <b>Petrolio greggio</b>  |   | <b>Ruwe aardolie</b>  |  |
| 18. Produzione nazionale, importazioni, lavorazione delle raffinerie . . . . .   | 186/187   | 18. Productie, invoer, verwerking van ruwe aardolie in de raffinaderijen  |  |
| <b>Prodotti raffinati</b>  |   | <b>Aardolieprodukten</b>  |  |
| 19. Produzione: benzina auto, carburante avio, petrolio illuminante (Kerosen), totale . . . . .<br>20. Produzione: gas/dieselolio, olio combustibile, gas liquefatti . . . . .<br>21. Consegne sul mercato interno: totale, benzina auto, carburante avio, petrolio illuminante (Kerosen) . . . . .<br>22. Consegne sul mercato interno: gas/dieselolio, olio combustibile, gas liquefatti . . . . .   | 188/189<br>190/191<br>192/193<br>194/195  | 19. Productie: motorenbenzine, vliegtuig brandstof, petroleum (Kerosine), totaal<br>20. Productie: gas/diesel olie, stook olie, vloeibaar gas<br>21. Leveringen op de binnenlandse markt: totaal, motorenbenzine, vliegtuig brandstof, petroleum (Kerosine)<br>22. Leveringen op de binnenlandse markt: gas/diesel olie, stook olie, vloeibaargas   |  |

## ALLGEMEINE BEMERKUNGEN UND ERLÄUTERUNGEN

1. Das Bulletin „Kohle und sonstige Energieträger“ wird wie folgt gegliedert:
  - I. Teil: Kohle, auf den Tabellen bezeichnet mit dem Buchstaben K.
  - II. Teil: Sonstige Energieträger, auf den Tabellen bezeichnet mit den Buchstaben  
E : Elektrizität  
G : Gas  
P : Erdöl- und Erdölzeugnisse.
2. Die Angaben für die einzelnen Länder beziehen sich auf ihre jeweiligen Grenzen.  
Bezüglich des Saarlandes ist zu bemerken, daß, obgleich dieses Gebiet wirtschaftlich mit Wirkung vom 6. Juli 1959 an die Bundesrepublik Deutschland angegliedert wurde, es zur Vereinfachung bis zum Ende des Jahres 1959 als selbständiges Land und statistisch erst mit Wirkung vom 1. Januar 1960 zur Bundesrepublik Deutschland gehörend behandelt wird. Die „dritten Länder“ umfassen diejenigen Länder, welche nicht Mitgliedsländer der Europäischen Gemeinschaften sind.
3. Seit Einführung des Gemeinsamen Marktes für Kohle und Stahl sind die Begriffe  
Einfuhr aus den Ländern der Gemeinschaft und  
Ausfuhr nach Ländern der Gemeinschaft  
ersetzt worden durch  
Bezüge aus den Ländern der Gemeinschaft und  
Lieferungen nach den Ländern der Gemeinschaft.
4. Die monatlichen Angaben in den Tabellen ergeben nicht immer die genaue Jahressumme. Dies beruht zum Teil auf Abrundungen, zum Teil auf nachträglichen Korrekturen der jährlichen Statistiken. Überall dort, wo korrigierte Jahreszahlen zur Verfügung standen, wurden diese herangezogen. Da die Gesamtergebnisse abgerundet sind, können auch die Summen der Einzelangaben nicht immer mit diesen übereinstimmen.  
In den Fällen, in denen die Erzeugung einmal nach Ländern und einmal nach Verfahren angegeben wurde, weichen die Gesamtsummen ebenfalls voneinander ab. Dies beruht auf den Ab- und Aufrundungen, die sich bei einer Gruppierung nach Ländern anders auswirken können als bei einer Gruppierung nach Sorten.
5. Bis zur Einführung einer internationalen Kohlen-Klassifizierung ist für die statistischen Arbeiten der Gemeinschaft eine vorläufige Gruppierung der Kohlenarten aus den Revieren der Gemeinschaft vereinbart worden, die in der Tabelle auf Seite XVI wiedergegeben wird. Die Steinkohle, soweit sie aus dritten Ländern eingeführt wurde, ist nach den Angaben der auf Seite XVII aufgeführten Tabelle in die einzelnen Gruppen eingereiht worden.  
Darüber hinaus sind die verschiedenen Kohlenarten zusammengefaßt worden. Angaben hierüber finden sich auf Seite XVIII.
6. Es sei besonders darauf hingewiesen, daß die Ziffern für die jeweils letzten Berichtszeiträume größtenteils nur vorläufig und daher oft noch Änderungen in späteren Ausgaben unterworfen sind.
7. Bemerkungen zu den Tabellen 1 bis 7 und 10:  
Die in den Tabellen 1 bis 7 aufgeführten Zahlen sind von Land zu Land und selbst innerhalb der Reviere der Bundesrepublik Deutschland infolge einer unterschiedlichen Erfassung verschiedener Kohlenarten nicht voll vergleichbar. Die Förderung der Reviere Ruhr, Aachen, Niedersachsen und Niederländisch-Limburg an Mittelgut und Schlamm wird auf vollwertige Kohle umgerechnet, wogegen die Förderung der Saar, der belgischen, französischen und italienischen Reviere in allen Sorten Tonne = Tonne gerechnet wird. Dieser Mangel an Vergleichbarkeit wirkt sich gleichermaßen auch auf die Zahlen für die Leistung der Tabelle 10 aus.
8. Inhaltsangabe nur mit Quellenangabe gestattet.

## OBSERVATIONS GÉNÉRALES ET NOTES EXPLICATIVES

1. Le bulletin « Charbon et autres sources d'énergie » est divisé comme suit:
  - 1<sup>ère</sup> partie — Charbon, désigné dans les tableaux par la lettre C.
  - 2<sup>ème</sup> partie — Autres sources d'énergie, désignées dans les tableaux par les lettres  
E : Energie électrique  
G : Gaz  
P : Pétrole et produits pétroliers.
2. Les différents pays sont limités à leur territoire actuel.  
  
En ce qui concerne la Sarre, bien qu'elle ait été rattachée économiquement à l'Allemagne (R.F.) à partir du 6 juillet 1959, elle a été considérée, dans un but de simplification, comme territoire séparé jusqu'à la fin de 1959 et n'a été intégrée statistiquement à la République Fédérale qu'à partir du 1<sup>er</sup> janvier 1960.  
Les « pays tiers » comprennent les pays non membres des Communautés Européennes.
3. Depuis l'établissement du marché commun du charbon et de l'acier, les notions:  
— importations en provenance des pays de la Communauté,  
— exportations à destination des pays de la Communauté,  
sont remplacées respectivement par:  
— réceptions en provenance des pays de la Communauté,  
— livraisons aux pays de la Communauté.
4. Les indications mensuelles des tableaux ne donnent pas toujours le total annuel exact. Cela provient partiellement de ce que les chiffres sont arrondis et partiellement de ce que des corrections ont été apportées ultérieurement aux statistiques annuelles. Dans tous les cas où l'on dispose des chiffres annuels rectifiés, ces chiffres ont été utilisés. D'autre part, les chiffres étant arrondis, les totaux peuvent ne pas coïncider avec la somme des chiffres partiels.  
Dans le cas où la production a été indiquée tantôt par pays tantôt par nature, les totaux ne correspondent pas non plus toujours entre eux. Les chiffres ont en effet été arrondis par excès ou par défaut et cette simplification se manifeste d'une manière différente dans le cas d'un groupement par pays ou dans celui d'un groupement par catégorie de produits.
5. En attendant l'instauration d'une classification internationale des charbons, il a été convenu de procéder, pour les travaux statistiques de la Communauté, à un groupement provisoire des catégories de houille dans les bassins de la Communauté qui fait l'objet du tableau de la page XVI. En outre, les houilles importées de pays tiers ont été groupées suivant le tableau de la page XVII.  
D'autre part, les diverses sortes de houille produites ont été l'objet de regroupements qui figurent au tableau de la page XVIII.
6. L'attention du lecteur est attirée sur le fait que les données des dernières périodes sont en majorité provisoires et donc susceptibles de modifications dans les éditions ultérieures.
7. Remarques aux tableaux 1 à 7 et 10:  
Les chiffres de production figurant dans les tableaux 1 à 7 ne sont pas tout à fait comparables entre pays et même entre bassins dans la République Fédérale d'Allemagne étant donné que la comptabilisation des différentes sortes de houille n'est pas uniforme. C'est ainsi que, dans les bassins de la Ruhr, d'Aix-la-Chapelle, de la Basse-Saxe et du Limbourg néerlandais, les mixtes et les schlamms sont convertis en équivalent de houille normale tandis que, dans les bassins sarrois, belges, français et italiens, ces sortes sont comptées tonne pour tonne. Ce manque de comparabilité se répercute également dans les chiffres de rendement du tableau 10.
8. La reproduction des données est subordonnée à l'indication de la source.

## OSSERVAZIONI GENERALI E NOTE ESPLICATIVE

1. Il bollettino « Carbone e altre fonti di energia » è diviso nel modo seguente:  
1<sup>a</sup> parte: — Carbone, indicato nelle tabelle con la lettera C.  
2<sup>a</sup> parte: — Altre fonti di energia, indicate nelle tabelle con le lettere:  
E : Energia elettrica  
G : Gas  
P : Petrolio e prodotti petroliferi.
2. Per i singoli paesi vale la situazione territoriale attuale. Per quel che riguarda la Sarre, sebbene a partire dal 6 Luglio 1959 essa sia stata unita sul piano economico alla Repubblica Federale Tedesca, essa è stata considerata, a scopo di semplificazione, come costituente territorio separato fino alla fine del 1959, e non è stata integrata dal punto di vista statistico alla Repubblica Federale che a partire dal 1 Gennaio 1960. I « paesi terzi » comprendono i paesi non membri delle Comunità Europee.
3. A partire dall'istituzione del Mercato comune per il carbone e l'acciaio, le espressioni:  
— Importazioni dai paesi della Comunità  
— Esportazioni verso i paesi della Comunità  
sono state sostituite rispettivamente da:  
— Arrivi dai paesi della Comunità  
— Forniture ai paesi della Comunità.
4. La somma delle cifre mensili indicate nelle tabelle non coincide sempre esattamente con il totale dell'anno. Ciò è dovuto in parte ad arrotondamenti e in parte a successive correzioni delle statistiche annuali. Ove disponibili, si sono sempre utilizzate le cifre annuali corrette. D'altro canto, poiché sono state le cifre arrotondate, i totali possono non coincidere con la somma delle cifre parziali. I totali differiscono anche nei casi in cui la produzione è stata indicata una volta per paese e una volta per categoria. Questo è dovuto ad arrotondamenti il cui effetto è diverso a seconda che si tratti di raggruppamenti per paese o per categoria.
5. In attesa di stabilire una classificazione internazionale dei carboni, si è convenuto di procedere, per i lavori statistici della Comunità, a un raggruppamento provvisorio delle categorie di carboni fossili nei bacini della Comunità. (Tabella pag. XVI). Inoltre il carbon fossile importato da paesi terzi è stato raggruppato secondo la Tabella della pag. XVII. I diversi calibri di carboni fossili prodotti fanno l'oggetto dei raggruppamenti di cui alla Tabella di pag. XVIII.
6. L'attenzione del lettore è attirata sulla circostanza che, avendo i dati relativi ai periodi più recenti in gran parte carattere provvisorio, essi sono suscettibili di modifiche nelle successive edizioni.
7. Osservazioni alle tabelle da 1 a 7 e 10:  
Le cifre di produzione figuranti nelle tabelle da 1 a 7 non sono completamente comparabili tra paesi e neppure tra bacini nella Repubblica Federale Tedesca dato che il computo delle varie pezzature di carbone non è uniforme. Ad esempio, nei bacini della Ruhr, di Aquisgrana, della Bassa Sassonia e del Limburgo olandese, i misti e gli «schlamm» sono convertiti in equivalente di carboni fossili normale mentre nei bacini sarresi, belgi, francesi e italiani queste pezzature sono calcolate tonnellata. Questa mancanza di comparabilità si ripercuote ugualmente alle cifre di rendimento della tabella 10.
8. La riproduzione del contenuto è subordinata alla citazione della fonte.

## HANDLEIDING EN ALGEMENE OPMERKINGEN

1. Het bulletin „Kolen en overige energiebronnen” is als volgt onderverdeeld:  
Deel I: Kolen, op de tabellen aangegeven met de letter K.  
Deel II: Overige energiebronnen, op de tabellen aangegeven met de letters  
E : electriciteit  
G : gas  
P : aardolie en aardolieproducten.
2. De gegevens voor de afzonderlijke landen hebben betrekking op hun huidige grenzen. Betreffende Saarland dient opgemerkt dat, ofschoon dit gebied economisch met ingang van 6 Juli 1959 bij de Bondsrepubliek Duitsland werd gevoegd het om reden van vereenvoudiging tot eind 1959 als zelfstandig land behandeld werd en statistisch eerst met ingang van 1. Januari 1960 als tot de Bondsrepubliek Duitsland behorend. Onder „derde landen” dienen te worden verstaan de niet-lidstaten van de Europese Gemeenschappen.
3. Sedert de instelling van de gemeenschappelijke markt voor kolen en staal zijn de aanduidingen  
Invoer uit de landen van de Gemeenschap en  
Uitvoer naar de landen van de Gemeenschap  
vervangen door de aanduidingen  
Aanvoer uit de landen van de Gemeenschap en  
Leveringen aan de landen van de Gemeenschap.
4. De som van de maandelijks opgaven in de tabellen komt niet altijd nauwkeurig met het jaartotaal overeen. Ten dele vindt dit zijn verklaring in afrondingen, ten dele in achteraf in de jaarstatistieken aangebrachte verbeteringen. Overal, waar men de beschikking had over verbeterde jaarcijfers, werden deze vermeld. Daar de totale uitkomsten zijn afgerond, komen de totalen van de afzonderlijke opgaven niet steeds daarmede overeen. Ook in de gevallen, waarin de produktie enerzijds per land en anderzijds per procédé werd aangeduid, wijken de totale bedragen van elkander af. Dit vindt zijn verklaring in afrondingen naar beneden en naar boven welke bij een groepering per land tot andere uitkomsten kunnen leiden dan bij een groepering per procédé.
5. In afwachting van het invoeren van een internationale kolenclassificatie is voor de statistische werkzaamheden van de Gemeenschap een voorlopige groepering van de kolensoorten in de bekkens van de Gemeenschap overeengekomen welke op bladz. XVI is afgedrukt. Voor zover de steenkolen uit derde landen werden ingevoerd zijn deze, volgens de op bladz. XVII weergegeven tabel, in afzonderlijke groepen ingedeeld. Bovendien werden de verschillende kolengrootten getotaliseerd. Deze gegevens komen voor op bladz. XVIII.
6. Nadrukkelijk wordt gewezen op het feit dat de gegevens betreffende de laatste tijdvakken in hoofdzaak voorlopig zijn en dus nog aan verandering onderhevig voor volgende uitgaven.
7. Toelichting bij de tabellen 1 tot 7 en 10:  
De in de tabellen 1 tot 7 opgenomen cijfers zijn van land tot land, en zelfs tussen de bekkens van de Duitse Bondsrepubliek, tengevolge van een van elkaar verschillende samenstelling der onderscheidene kolengrootten, niet ten volle vergelijkbaar. De produktie van „mixte” en „slijk” van de bekkens Ruhrgebied, Aken, Nedersaksen en Nederlands Limburg wordt op volwaardige kolen omgerekend, terwijl de totale produktie, dus van alle kolengrootten, van Saarland, de Belgische, Franse en Italiaanse bekkens ton = ton gerekend wordt. Dit gebrek aan vergelijkbaarheid geldt eveneens voor de prestatie in tabel 10.
8. Bij overname van gegevens uit dit bulletin dient de bron te worden vermeld.

| ZEICHEN UND ABKÜRZUNGEN  |                | ABRÉVIATIONS ET SIGNES EMPLOYÉS   |
|--|----------------|---|
| Null (nichts)  | —              | néant   |
| Unbedeutend (Im allgemeinen weniger als die Hälfte der kleinsten in der betreffenden Reihe verwendeten Einheit oder Dezimalen) | 0              | donnée très faible (généralement inférieure à la moitié de la dernière unité ou décimale des nombres mentionnés sous la rubrique) |
| Angabe nicht vorhanden   | .              | donnée non disponible   |
| Unsichere oder geschätzte Angabe   | ( )            | donnée incertaine ou estimée  |
| Dasselbe, falls die Schätzung vom Statistischen Amt der Europäischen Gemeinschaften vorgenommen wurde                          | [ ]            | estimation faite par l'OSCE   |
| vorläufige Angabe  | p              | donnée provisoire   |
| berichtigte Angabe   | r              | révisé  |
| metrische Tonne  | t              | tonne métrique  |
| Kilogramm  | kg             | kilogramme  |
| Kubikmeter   | m <sup>3</sup> | mètre cube  |
| Gigawattstunde = 10 <sup>6</sup> kWh   | GWh            | gigawattheure = 10 <sup>6</sup> kWh   |
| Terawattstunde = 10 <sup>9</sup> kWh   | TWh            | terawattheure = 10 <sup>9</sup> kWh   |
| Kilokalorie  | kcal           | kilocalorie   |
| Terakalorie  | Tcal           | Teracalorie   |
| Deutsche Mark  | DM             | Deutschmark   |
| Französischer Franken  | Ffr            | Franc français  |
| Französischer Neuer Franken = 100 Französische Franken   | NFfr           | Nouveau franc français = 100 Ffr  |
| Italienische Lira  | Lit.           | Lire  |
| Florin oder holl. Gulden   | Fl             | Florin  |
| Belgischer Franken   | Fb             | Franc belge   |
| Luxemburger Franken  | Flbg           | Franc luxembourgeois  |
| Rechnungseinheit EWA (Europ. Wirtschaftsabkommen)  | RE / UC        | Unité de compte AME (Accord Monétaire Européen)   |
| Statistisches Amt der Europäischen Gemeinschaften  | SAEG/OSCE      | Office Statistique des Communautés Européennes  |
| Die Monate sind mit römischen Ziffern bezeichnet   | I ... XII      | Les mois sont exprimés en chiffres romains tandis que   |
| Die Vierteljahre sind mit arabischen Ziffern bezeichnet  | 1, 2, 3, 4     | les trimestres le sont en chiffres arabes   |



| ABBREVIAZIONI E SEGNI<br>CONVENZIONALI   |                | TEKENS EN AFKORTINGEN   |
|--|----------------|---|
| il fenomeno non esiste   | —              | Nul   |
| cifra bassissima (generalmente inferiore alla metà dell'ultima unità o dell'ultimo decimale dei numeri indicati sotto la rispettiva rubrica) | 0              | Zeer kleine hoeveelheid (in het algemeen minder dan de helft van de kleinste, in de betreffende reeks, gebruikte eenheid of decimaal) |
| dato non disponibile   | .              | Geen gegevens beschikbaar   |
| dato incerto o stima   | ( )            | Onzekere of geschatte gegevens  |
| stima effettuata dall'Istituto Statistico delle Comunità Europee   | [ ]            | Schatting van het Bureau voor de Statistiek der Europese Gemeenschappen   |
| dato provvisorio   | p              | Voorlopig gegeven   |
| riveduto   | r              | Herzien   |
| tonnellata metrica   | t              | Metrische ton   |
| chilogrammo  | kg             | Kilogram  |
| metro cubo   | m <sup>3</sup> | Kubieke meter   |
| gigawattora = 10 <sup>6</sup> kWh  | GWh            | Gigawattuur = 10 <sup>6</sup> kWh   |
| terawattora = 10 <sup>9</sup> kWh  | TWh            | Terawattuur = 10 <sup>9</sup> kWh   |
| kilocaloria  | kcal           | Kilokalorie   |
| teracaloria  | Tcal           | Terakalorie   |
| marco tedesco  | DM             | Duitse mark   |
| franco francese  | Ffr            | Franse frank  |
| nuovo franco francese = 100 Ffr  | NFfr           | Nieuwe franse frank = 100 Ffr   |
| lira   | Lit.           | Lire  |
| fiorino  | Fl             | Gulden  |
| franco belga   | Fb             | Belgische frank   |
| franco lussemburghese  | Flbg           | Lussemburgse frank  |
| Unità di conto AME (Accordo Monetario Europeo)   | RE / UC        | Rekeneenheid EMO (Europese Monetaire Overeenkomst)  |
| Istituto Statistico delle Comunità Europee   | SAEG/OSCE      | Bureau voor de Statistiek der Europese Gemeenschappen   |
| i mesi sono scritti colle cifre romane   | I ... XII      | De maanden zijn aangegeven met romeinse cijfers   |
| i trimestri colle cifre arabe  | 1, 2, 3, 4     | De kwartalen zijn aangegeven met arabische cijfers  |

**Gruppierung der in den einzelnen Revieren der Gemeinschaft anfallenden Kohlenarten**  
**Groupement des Catégories de houille dans les bassins de la Communauté**  
**Raggruppamento delle categorie di carbone estratto nei bacini della Comunità**  
**Groepering van de Kolensoorten in de afzonderlijke bekkens van de Gemeenschap**

|  | Groupe I · Gruppe I<br>Gruppo I · Groep I | %*)  | Groupe II · Gruppe II<br>Gruppo II · Groep II | %*)     | Groupe III · Gruppe III<br>Gruppo III · Groep III | %*)     | Groupe IV · Gruppe IV<br>Gruppo IV · Groep IV | %*)            | Groupe V · Gruppe V<br>Gruppo V · Groep V  | %*)                | Groupe VI · Gruppe VI<br>Gruppo VI · Groep VI | %*)                     | Groupe VII · Gruppe VII<br>Gruppo VII · Groep VII | %*)   |
|--|---|------|---|---------|---|---------|---|----------------|--|--------------------|---|-------------------------|---|-------|
| <b>DEUTSCHLAND (BR)</b>  |   |      |   |         |   |         |   |                |  |                    |   |                         |   |       |
| Ruhr . . . . .   | Anthrazit                                 | 7—10 | Magerkohlen                                   | 10—14   | Esskohlen   | 14—17   | Esskohlen                                     | 16—20          | Fettkohlen                                 | 18—30              | Gaskohlen<br>Gasflammkohlen                   | 28—35<br>33—40          | —   | —     |
| Aachen . . . . .   | Anthrazit                                 | <10  | Magerkohlen                                   | 10—14   | Esskohlen   | 14—16   | ¼ Fettkohlen                                  | 16—19          | Fettkohlen                                 | >19                | —   | —                       | —   | —     |
| Niedersachsen . . . . .  | Anthrazit                                 | 6—9  | Magerkohlen                                   | 9—12    | Esskohlen   | 13—18   | —   | —              | Fettkohlen                                 | 19—24              | —   | —                       | —   | —     |
| Saar . . . . .   | —   | —    | —   | —       | —   | —       | —   | —              | —  | —                  | Fett A, Fett B<br>Flammkohlen                 | 33—40<br>37—42          | Oberste<br>Flammkohlen                            | 40—43 |
| <b>FRANCE</b>  |   |      |   |         |   |         |   |                |  |                    |   |                         |   |       |
| Nord / Pas-de-Calais . . . . .   | Maigres et anthraciteux                   | <10  | Autres maigres<br>¼ Gras                      | 11—13   | ¼ Gras  | 13—22   | —   | —              | Gras +<br>¼ Gras                           | 22—30              | Flénus  | >30                     | —   | —     |
| Lorraine . . . . .   | —   | —    | —   | —       | —   | —       | —   | —              | —  | —                  | Gras A<br>Gras B<br>Flambants<br>gras         | 35—37<br>36—39<br>39—41 | Flambants<br>secs                                 | 40—42 |
| Auvergne . . . . .   | Anthracites                               | 6—10 | —   | —       | —   | —       | —   | —              | Gras                                       | 24—26              | —   | —                       | Flambants   | 32—45 |
| Dauphiné . . . . .   | Anthracites                               | —    | —   | —       | —   | —       | —   | —              | —  | —                  | —   | —                       | —   | —     |
| Loire . . . . .  | —   | —    | Maigres                                       | —       | —   | —       | —   | —              | Gras                                       | 22—32              | —   | —                       | —   | —     |
| Cévennes . . . . .   | Anthracites                               | 8—10 | Maigres et anthraciteux<br>¼ Gras et maigres  | 10—13   | ¼ Gras  | 13—16   | ¼ Gras  | 16—20          | Gras<br>Gras                               | 20—25              | —   | —                       | —   | —     |
| Blanzay . . . . .  | —   | —    | —   | 8—12    | —   | —       | ¼ Gras  | 15—20          | —  | —                  | Gras et<br>flambants<br>Flambants             | 20—38                   | —   | —     |
| Aquitaine . . . . .  | —   | —    | —   | —       | —   | —       | —   | —              | Gras                                       | 19—30              | —   | —                       | —   | —     |
| <b>ITALIA</b>  |   |      |   |         |   |         |   |                |  |                    |   |                         |   |       |
| Sulcis . . . . .   | —   | —    | —   | —       | —   | —       | —   | —              | —  | —                  | —   | —                       | Secco a<br>lunga<br>fiamma                        | >40   |
| La Thuile . . . . .  | Antracite                                 | <10  | —   | —       | —   | —       | —   | —              | —  | —                  | —   | —                       | —   | —     |
| <b>NEDERLAND</b>   |   |      |   |         |   |         |   |                |  |                    |   |                         |   |       |
| Limburg . . . . .  | Antraciet                                 | <10  | Magerkohlen                                   | 10—12   | Esskohlen<br>¼ Vet                                | 12—14   | Roakzwak<br>¼ Vet                             | 14—18          | Vetkolen                                   | 20—25              | —   | —                       | —   | —     |
| <b>BELGIQUE / BELGIE</b>   |   |      |   |         |   |         |   |                |  |                    |   |                         |   |       |
| avant le 6. 11. 57<br>vor dem 6. 11. 57<br>prima del 6. 11. 57<br>voor 6. 11. 57<br>Campine / Kempen . . . . . | —   | —    | —   | —       | —   | —       | ¼ Gras<br>¼ Vetkool<br>¼ Gras<br>¼ Vetkool    | 16—20<br>16—20 | Gras A<br>Vetkool A<br>Gras A<br>Vetkool A | 20—28,5<br>20—28,5 | Gras B<br>Vetkool B<br>Gras B<br>Vetkool B    | >28,5<br>>28,5          | —   | —     |
| Bassin Sud / Zuiderbekkens . . . . .   | Maigres<br>Magenkool                      | <10  | ¼ Gras<br>¼ Vetkool                           | 10—12,5 | ¼ Gras<br>¼ Vetkool                               | 12,5—16 | ¼ Gras<br>¼ Vetkool<br>¼ Gras<br>¼ Vetkool    | 16—20<br>16—20 | Gras A<br>Vetkool A<br>Gras A<br>Vetkool A | 20—28,5<br>20—28,5 | Gras B<br>Vetkool B<br>Gras B<br>Vetkool B    | >28,5<br>>28,5          | —   | —     |
| a partir du 6. 11. 57<br>ab 6. 11. 57<br>da 6. 11. 57<br>van af 6. 11. 57<br>Campine / Kempen . . . . .        | —   | —    | —   | —       | —   | —       | ¼ Gras<br>¼ Vetkool<br>¼ Gras<br>¼ Vetkool    | 18—20<br>18—20 | Gras A<br>Vetkool A<br>Gras A<br>Vetkool A | 20—28<br>20—28     | Gras B<br>Vetkool B<br>Gras B<br>Vetkool B    | >28<br>>28              | —   | —     |
| Bassin Sud / Zuiderbekkens . . . . .   | Anthracites<br>Antraciet                  | <10  | Maigres<br>Magerkool                          | 10—14   | ¼ Gras<br>¼ Vetkool                               | 14—18   | ¼ Gras<br>¼ Vetkool<br>¼ Gras<br>¼ Vetkool    | 18—20<br>18—20 | Gras A<br>Vetkool A<br>Gras A<br>Vetkool A | 20—28<br>20—28     | Gras B<br>Vetkool B<br>Gras B<br>Vetkool B    | >28<br>>28              | —   | —     |

\*) Flüchtige Bestandteile den Preislisten entnommen — \*) Matières volatiles selon les barèmes de prix — \*) Materie volatili listini dei prezzi — \*) Vluchtige bestanddelen volgens de prijslijsten

## EINORDNUNG DER AUS DRITTEN LÄNDERN EINGEFÜHRTEN STEINKOHLE IN DIE KOHLENGRUPPEN

Die von den Ländern der Gemeinschaft aus dritten Ländern eingeführte Steinkohle wird vorläufig nach Maßgabe der flüchtigen Bestandteile wie folgt nach Gruppen der Kohlenarten eingeordnet:

- Gruppe I: <10% flüchtige Bestandteile
- II: von 10—14% flüchtige Bestandteile
- III: von 14—16% flüchtige Bestandteile
- IV: von 16—20% flüchtige Bestandteile
- V: von 20—30% flüchtige Bestandteile
- VI: von 30—38% flüchtige Bestandteile
- VII: >38% flüchtige Bestandteile.

Vorstehende Zahlen für die Abgrenzung nach flüchtigen Bestandteilen sind als ungefähre Richtlinien und nicht als absolut feststehende Ziffern anzusehen.

## RAGGRUPPAMENTO DELLE CATEGORIE DI CARBON FOSSILE IMPORTATO DA PAESI TERZI

Il carbon fossile importato da paesi terzi, dai paesi della Comunità, è provvisoriamente suddiviso in gruppi di categorie, tenuto conto del tenore in materie volatili, sulla base seguente:

- Gruppo I: < 10% di materie volatili
- II: dal 10 al 14% di materie volatili
- III: dal 14 al 16% di materie volatili
- IV: dal 16 al 20% di materie volatili
- V: dal 20 al 30% di materie volatili
- VI: dal 30 al 38% di materie volatili
- VII: > 38% di materie volatili

I limiti sopraindicati hanno carattere indicativo e non assoluto.

## GROUPEMENT DES CATEGORIES DE HOUILLE IMPORTÉE DES PAYS TIERS

La houille importée des pays tiers par les pays de la Communauté est provisoirement subdivisée en groupes de catégories en tenant compte de la teneur en matières volatiles sur les bases suivantes:

- Groupe I: < 10% de matières volatiles
- II: de 10 à 14% de matières volatiles
- III: de 14 à 16% de matières volatiles
- IV: de 16 à 20% de matières volatiles
- V: de 20 à 30% de matières volatiles
- VI: de 30 à 38% de matières volatiles
- VII: > 38% de matières volatiles.

Les limites mentionnées ci-dessus ont un caractère indicatif et non absolu.

## INDELING IN DE KOLENGROEPEN, VAN DE UIT DERDE LANDEN INGEVOERDE STEENKOLEN

De door de landen van de Gemeenschap uit derde landen ingevoerde steenkolen worden voorlopig op basis „vluchtige bestanddelen” als volgt in groepen van kolensoorten ingedeeld:

- Groep I: <10% vluchtige bestanddelen
- II: van 10—14% vluchtige bestanddelen
- III: van 14—16% vluchtige bestanddelen
- IV: van 16—20% vluchtige bestanddelen
- V: van 20—30% vluchtige bestanddelen
- VI: van 30—38% vluchtige bestanddelen
- VII: >38% vluchtige bestanddelen

Bovenstaande percentages voor de begrenzing van de vluchtige bestanddelen moeten worden opgevat als benaderende richtlijn en dus niet als absoluut vaststaande.

**Definition der Kohlensorten**

**Definition des sortes de houille**

**Definizione dei calibri di carbon fossile**

**Indeling van de kolengrootten**

|                               | Tout-venant<br>Förderkohle<br>Tout-venant<br>Schachtkolen        | Criblés<br>Stücke<br>Grigliato<br>Stukken          | Classés<br>Nüsse<br>Pezzatura<br>Noten                             | Fines lavées<br>Gewaschene<br>Feinkohle<br>Fini lavati<br>Gewassen fijnkool | Fines brutes<br>Ungewaschene<br>Feinkohle<br>Fini grezzi<br>Ongewassen fijnkool | Poussiers<br>Staub<br>Polverone<br>Stofkolen | Mixtes<br>Mittelgut<br>Misti<br>Mixte     | Schlamms<br>Schlamm<br>Schlamms<br>Slik | Autres<br>Sonstige Kohle<br>Altri<br>Diversen |
|-------------------------------|--|--|--|---|---|--|---|---|---|
| DEUTSCHLAND<br>(BR) . . . . . | Förderkohle<br>einschl. Gas-<br>förderkohle und<br>Bestmellierte | Stücke und<br>Knabbeln                             | Nuss I—V   | Koksfeinkohle<br>gewaschene   | Ungewaschene<br>und trocken<br>aufbereitete<br>Feinkohle                        | Staubkohle                                   | Mittelgut I und II<br>Nachwasch-<br>kohle | Schlammkohle<br>Filterschlamm           | —   |
| FRANCE . . . . .              | Tout-venant  | Gros criblés<br>Criblés<br>Petits criblés          | Grains<br>Grasettes<br>Noix, Noisettes<br>Gailletins               | Fines lavées<br>Fines mi-lavées<br>Fines à coke                             | Fines brutes  | Pulvérulents<br>Poussier 2 e                 | Mixtes, Barrés                            | Schlamms                                | Menus   |
| ITALIA . . . . .              | Tout-venant  | Grigliato<br>Grosso                                | Pisello, Nocetta<br>Noce, Arancio o<br>doppio noce                 | Fini lavati   | Fini non lavati   | Polverone                                    | Misti                                     | Schlamms                                | —   |
| NEDERLAND . .                 | Schachtkolen   | Stukken, Noten o                                   | Noten I—V<br>Parelnoten  | Gewassen<br>fijnkool<br>Filterslik<br>Noten VI                              | Ongewassen<br>fijnkool  | Stofkolen                                    | Mixte                                     | Slik                                    | —   |
| BELGIQUE /                    | Tout-venant  | Criblés<br>Gailletteries<br>Gailletins<br>(80/120) | Grains<br>Braisettes<br>Têtes de<br>Moineaux<br>Gailletins (50/80) | Fines lavées  | Fines brutes  | Poussiers bruts                              | Mixtes                                    | Schlamms                                | Menus   |
| BELGIË . . . . .              | Schachtkolen   | Stukkolen<br>Klompen<br>Brokken<br>(80/120)        | Korrels<br>Braisetten<br>Mussenkoppen<br>Brokken (50/80)           | Gewassen<br>fijnkolen   | Ongewassen<br>fijnkolen   | Stofkolen                                    | Mixte kolen                               | Schlamm                                 | Gruiskolen                                    |

STATISTISCHER SONDERBERICHT

\_\_\_\_\_

NOTE STATISTIQUE

\_\_\_\_\_

NOTE STATISTICHE

\_\_\_\_\_

STATISTISCH BERICHT

**GEMEINSCHAFT**  
**Steinkohlenbilanz**

|   | 1960         | 1961         | 1961        |             |             |             | 1962        |             | 2/62        | 2/61 | % |
|---|--------------|--------------|-------------|-------------|-------------|-------------|-------------|-------------|-------------|------|---|
|   |              |              | 1           | 2           | 3           | 4           | 1           | 2           |             |      |   |
|   |              |              | Mio t (= t) |             |             |             |             |             |             |      |   |
| <b>Förderung</b>                                      |              |              |             |             |             |             |             |             |             |      |   |
| <b>1. Insgesamt</b>                                   | <b>240,0</b> | <b>235,8</b> | <b>61,1</b> | <b>59,2</b> | <b>55,4</b> | <b>60,1</b> | <b>60,0</b> | <b>57,0</b> | <b>96,3</b> |      |   |
| nach Sorten und Arten:                                |              |              |             |             |             |             |             |             |             |      |   |
| 2. Förderkohle, Stücke, Nüsse, Feink.                 | 198,7        | 196,5        | 50,8        | 49,5        | 46,3        | 50,0        | 49,9        | 47,3        | 95,5        |      |   |
| 3. Gruppen I und II                                   | 29,0         | 29,1         | 7,3         | 7,4         | 6,7         | 7,7         | 7,5         | 7,2         | 97,3        |      |   |
| 4. Gruppen III und IV                                 | 15,7         | 14,9         | 4,1         | 3,6         | 3,4         | 3,7         | 3,7         | 3,6         | 100,4       |      |   |
| 5. Gruppen V und VI                                   | 148,4        | 147,1        | 37,9        | 37,0        | 34,9        | 37,3        | 37,3        | 35,2        | 94,9        |      |   |
| 6. Gruppe VII   | 5,5          | 5,3          | 1,4         | 1,4         | 1,3         | 1,3         | 1,4         | 1,2         | 89,6        |      |   |
| 7. Andere Sorten (a)                                  | 38,6         | 36,6         | 9,5         | 9,1         | 8,5         | 9,5         | 9,4         | 9,1         | 100,9       |      |   |
| 8. Nicht klassierte Kohle                             | 2,7          | 2,7          | 0,7         | 0,6         | 0,6         | 0,7         | 0,7         | 0,6         | 96,0        |      |   |
| nach Revieren:  |              |              |             |             |             |             |             |             |             |      |   |
| 9. Ruhr   | 119,8        | 120,3        | 30,7        | 30,2        | 28,7        | 30,7        | 30,7        | 29,6        | 98,0        |      |   |
| 10. Aachen  | 8,6          | 8,7          | 2,3         | 2,2         | 2,0         | 2,2         | 2,2         | 2,1         | 96,1        |      |   |
| 11. Niedersachsen                                     | 2,5          | 2,3          | 0,6         | 0,5         | 0,6         | 0,6         | 0,6         | 0,5         | 98,5        |      |   |
| 12. Saar  | 16,2         | 16,1         | 4,2         | 4,0         | 4,0         | 3,9         | 3,9         | 3,3         | 82,4        |      |   |
| 13. Deutsche Kleinzechen                              | 1,0          | 0,9          | 0,2         | 0,2         | 0,2         | 0,2         | 0,2         | 0,2         | 85,8        |      |   |
| 14. Nord/Pas-de-Calais                                | 28,9         | 26,9         | 7,2         | 6,5         | 6,1         | 7,1         | 7,1         | 6,5         | 100,1       |      |   |
| 15. Lothringen  | 14,7         | 14,0         | 3,8         | 3,6         | 3,1         | 3,6         | 3,8         | 3,6         | 100,6       |      |   |
| 16. Centre-Midi                                       | 12,1         | 11,2         | 3,0         | 2,9         | 2,4         | 2,9         | 2,8         | 2,8         | 96,4        |      |   |
| 17. Sonst. französische Zechen                        | 0,2          | 0,2          | 0,0         | 0,0         | 0,0         | 0,0         | 0,0         | 0,0         | 66,7        |      |   |
| 18. Italien   | 0,7          | 0,7          | 0,2         | 0,2         | 0,2         | 0,2         | 0,1         | 0,2         | 94,7        |      |   |
| 19. Niederländisch-Limburg                            | 12,8         | 12,9         | 3,5         | 3,2         | 3,0         | 3,2         | 3,1         | 2,9         | 90,2        |      |   |
| 20. Kempen  | 9,4          | 9,6          | 2,5         | 2,4         | 2,3         | 2,4         | 2,4         | 2,4         | 100,1       |      |   |
| 21. Südbelgien  | 13,1         | 11,9         | 2,8         | 3,3         | 2,7         | 3,1         | 2,9         | 3,0         | 89,8        |      |   |
| <b>Austausch innerh. d. Gemeinschaft (b)</b>          |              |              |             |             |             |             |             |             |             |      |   |
| 22. Insgesamt   | (19,7)       | (19,8)       | (5,1)       | (4,8)       | (4,7)       | (5,2)       | (5,3)       | (4,7)       | 97,6        |      |   |
| 23. darunter: Gruppen I und II                        | (4,8)        | (5,2)        | (1,3)       | (1,3)       | (1,2)       | (1,4)       | (1,4)       | (1,2)       | 99,3        |      |   |
| 24. Gruppen V und VI                                  | (12,1)       | (11,9)       | (3,1)       | (2,9)       | (2,8)       | (3,1)       | (3,2)       | (2,7)       | 94,5        |      |   |
| <b>Einfuhr aus dritten Ländern</b>                    |              |              |             |             |             |             |             |             |             |      |   |
| 25. Insgesamt   | 17,7         | 18,6         | 4,2         | 4,6         | 4,9         | 4,9         | 4,9         | 5,4         | 116,9       |      |   |
| 26. darunter: Gruppen I und II                        | 2,6          | 3,4          | 0,7         | 0,9         | 0,9         | 0,9         | 0,9         | 0,9         | 111,5       |      |   |
| 27. Gruppen V und VI                                  | 13,5         | 13,3         | 3,0         | 3,5         | 3,6         | 3,3         | 3,0         | 4,0         | 114,5       |      |   |
| nach Herkunftsländern:                                |              |              |             |             |             |             |             |             |             |      |   |
| 28. USA   | 12,4         | 11,7         | 2,7         | 3,0         | 3,1         | 2,9         | 3,1         | 3,5         | 115,8       |      |   |
| 29. U.K.  | 1,7          | 2,5          | 0,5         | 0,7         | 0,7         | 0,7         | 0,6         | 0,7         | 101,8       |      |   |
| 30. Polen   | 1,7          | 1,8          | 0,5         | 0,3         | 0,4         | 0,6         | 0,5         | 0,4         | 151,0       |      |   |
| 31. UdSSR   | 1,4          | 1,9          | 0,4         | 0,5         | 0,5         | 0,4         | 0,5         | 0,6         | 119,4       |      |   |
| <b>Ausfuhr in dritte Länder</b>                       |              |              |             |             |             |             |             |             |             |      |   |
| 32. Insgesamt   | 3,6          | 3,6          | 0,8         | 0,8         | 1,0         | 0,9         | 1,0         | 1,3         | 169,0       |      |   |
| 33. darunter: Gruppen I und II                        | 0,3          | 0,3          | 0,1         | 0,1         | 0,1         | 0,1         | 0,0         | 0,0         | 81,3        |      |   |
| 34. Gruppen V und VI                                  | 3,2          | 3,2          | 0,7         | 0,7         | 0,9         | 0,9         | 0,9         | 1,2         | 194,3       |      |   |
| nach Bestimmungsändern:                               |              |              |             |             |             |             |             |             |             |      |   |
| 35. Schweiz   | 1,4          | 1,3          | 0,3         | 0,4         | 0,4         | 0,2         | 0,4         | 0,3         | 98,1        |      |   |
| 36. Österreich  | 1,0          | 1,0          | 0,3         | 0,2         | 0,2         | 0,3         | 0,2         | 0,2         | 99,0        |      |   |
| 37. Skandinavische Länder (c)                         | 0,4          | 0,5          | 0,1         | 0,1         | 0,2         | 0,1         | 0,2         | 0,1         | 167,1       |      |   |
| <b>Bestände</b>                                       |              |              |             |             |             |             |             |             |             |      |   |
| 38. Bei Erzeug. und Import. (d)                       | 34,4         | 31,6         | 31,6        | 32,2        | 34,1        | 31,9        | 29,8        | 27,8        | 86,2        |      |   |
| 39. Veränderung (e)                                   | +2,8         | +1,9         | -0,6        | -1,9        | +2,1        | +2,2        | +2,0        | +1,9        | .           |      |   |
| 40. Wiedergewinnung (f)                               | 1,2          | 0,9          | 0,2         | 0,2         | 0,2         | 0,2         | 0,2         | 0,2         | 94,9        |      |   |
| 41. Inlandslieferungen<br>(1+25—32+39+40)             | 258,1        | 253,6        | 64,1        | 61,3        | 61,6        | 66,5        | 66,1        | 63,2        | 103,1       |      |   |
| <b>Verbrauch der Energieumwandler</b>                 |              |              |             |             |             |             |             |             |             |      |   |
| 42. Brikettfabriken: Lieferungen                      | 13,3         | 13,1         | 3,0         | 3,3         | 3,3         | 3,5         | 3,3         | 3,7         | 113,4       |      |   |
| 43. Bestandsveränder. (d)                             | +0,0         | +0,0         | -0,0        | +0,0        | -0,0        | +0,1        | +0,0        | +0,0        | .           |      |   |
| 44. Verbrauch   | 13,3         | 13,1         | 3,0         | 3,3         | 3,3         | 3,5         | 3,3         | 3,7         | 112,0       |      |   |
| 45. Gaswerke: Lieferungen                             | 9,3          | 8,5          | 2,4         | 2,1         | 2,0         | 2,1         | 2,4         | 2,1         | 102,8       |      |   |
| 46. Bestandsveränder. (d)                             | -0,1         | +0,3         | +0,1        | -0,0        | -0,0        | +0,3        | -0,1        | -0,0        | .           |      |   |
| 47. Verbrauch   | 9,2          | 8,8          | 2,5         | 2,1         | 2,0         | 2,4         | 2,3         | 2,1         | 102,8       |      |   |
| 48. Kokereien: Lieferungen                            | 98,2         | 97,7         | 24,2        | 24,6        | 24,5        | 24,4        | 24,6        | 24,0        | 97,5        |      |   |
| 49. Bestandsveränder. (d)                             | +0,0         | +0,3         | +0,0        | +0,1        | +0,0        | +0,1        | -0,2        | -0,1        | .           |      |   |
| 50. Verbrauch   | 98,2         | 98,0         | 24,2        | 24,7        | 24,5        | 24,5        | 23,8        | 23,9        | 96,6        |      |   |
| <b>Produktion</b>                                     |              |              |             |             |             |             |             |             |             |      |   |
| <b>1. Total</b>                                       |              |              |             |             |             |             |             |             |             |      |   |
| par sortes et groupes de catégories:                  |              |              |             |             |             |             |             |             |             |      |   |
| Tout-venant, criblés, classés, fines                  |              |              |             |             |             |             |             |             |             |      |   |
| 3. groupes I et II                                    |              |              |             |             |             |             |             |             |             |      |   |
| 4. groupes III et IV                                  |              |              |             |             |             |             |             |             |             |      |   |
| 5. groupes V et VI                                    |              |              |             |             |             |             |             |             |             |      |   |
| 6. groupe VII   |              |              |             |             |             |             |             |             |             |      |   |
| 7. Autres sortes (a)                                  |              |              |             |             |             |             |             |             |             |      |   |
| 8. Houille non classée                                |              |              |             |             |             |             |             |             |             |      |   |
| par bassins:  |              |              |             |             |             |             |             |             |             |      |   |
| 9. Ruhr   |              |              |             |             |             |             |             |             |             |      |   |
| 10. Aix-la-Chapelle                                   |              |              |             |             |             |             |             |             |             |      |   |
| 11. Basse-Saxe  |              |              |             |             |             |             |             |             |             |      |   |
| 12. Sarre   |              |              |             |             |             |             |             |             |             |      |   |
| 13. Petites mines allemandes                          |              |              |             |             |             |             |             |             |             |      |   |
| 14. Nord/Pas-de-Calais                                |              |              |             |             |             |             |             |             |             |      |   |
| 15. Lorraine  |              |              |             |             |             |             |             |             |             |      |   |
| 16. Centre-Midi                                       |              |              |             |             |             |             |             |             |             |      |   |
| 17. Autres mines françaises                           |              |              |             |             |             |             |             |             |             |      |   |
| 18. Italie  |              |              |             |             |             |             |             |             |             |      |   |
| 19. Limbourg néerlandais                              |              |              |             |             |             |             |             |             |             |      |   |
| 20. Campine   |              |              |             |             |             |             |             |             |             |      |   |
| 21. Sud de la Belgique                                |              |              |             |             |             |             |             |             |             |      |   |
| <b>Echanges intracommunautaires (b)</b>               |              |              |             |             |             |             |             |             |             |      |   |
| 22. Total   |              |              |             |             |             |             |             |             |             |      |   |
| 23. dont: groupes I et II                             |              |              |             |             |             |             |             |             |             |      |   |
| 24. groupes V et VI                                   |              |              |             |             |             |             |             |             |             |      |   |
| <b>Importations en prov. des pays tiers</b>           |              |              |             |             |             |             |             |             |             |      |   |
| 25. Total   |              |              |             |             |             |             |             |             |             |      |   |
| 26. dont: groupes I et II                             |              |              |             |             |             |             |             |             |             |      |   |
| 27. groupes V et VI                                   |              |              |             |             |             |             |             |             |             |      |   |
| par pays de provenance:                               |              |              |             |             |             |             |             |             |             |      |   |
| 28. U.S.A.  |              |              |             |             |             |             |             |             |             |      |   |
| 29. U.K.  |              |              |             |             |             |             |             |             |             |      |   |
| 30. Pologne   |              |              |             |             |             |             |             |             |             |      |   |
| 31. U.R.S.S.  |              |              |             |             |             |             |             |             |             |      |   |
| <b>Exportations vers les pays tiers</b>               |              |              |             |             |             |             |             |             |             |      |   |
| 32. Total   |              |              |             |             |             |             |             |             |             |      |   |
| 33. dont: groupes I et II                             |              |              |             |             |             |             |             |             |             |      |   |
| 34. groupes V et VI                                   |              |              |             |             |             |             |             |             |             |      |   |
| par pays de destination:                              |              |              |             |             |             |             |             |             |             |      |   |
| 35. Suisse  |              |              |             |             |             |             |             |             |             |      |   |
| 36. Autriche  |              |              |             |             |             |             |             |             |             |      |   |
| 37. Pays scandinaves (c)                              |              |              |             |             |             |             |             |             |             |      |   |
| <b>Stocks</b>   |              |              |             |             |             |             |             |             |             |      |   |
| 38. Chez les product. et import. (d)                  |              |              |             |             |             |             |             |             |             |      |   |
| 39. Variation (e)                                     |              |              |             |             |             |             |             |             |             |      |   |
| 40. Récupération (f)                                  |              |              |             |             |             |             |             |             |             |      |   |
| 41. Livraisons Intérieures totales<br>(1+25—32+39+40) |              |              |             |             |             |             |             |             |             |      |   |
| <b>Consommation des transformateurs</b>               |              |              |             |             |             |             |             |             |             |      |   |
| 42. Fabr. d'agglom.: livraisons                       |              |              |             |             |             |             |             |             |             |      |   |
| 43. variation stocks (d)                              |              |              |             |             |             |             |             |             |             |      |   |
| 44. consommation                                      |              |              |             |             |             |             |             |             |             |      |   |
| 45. Usines à gaz: livraisons                          |              |              |             |             |             |             |             |             |             |      |   |
| 46. variation stocks (d)                              |              |              |             |             |             |             |             |             |             |      |   |
| 47. consommation                                      |              |              |             |             |             |             |             |             |             |      |   |
| 48. Cokeries: livraisons                              |              |              |             |             |             |             |             |             |             |      |   |
| 49. variation stocks (d)                              |              |              |             |             |             |             |             |             |             |      |   |
| 50. consommation                                      |              |              |             |             |             |             |             |             |             |      |   |

(a) Staub, Mittelgut, Schlamm und noch nicht aufbereitete Kohle

(b) Basis Bezüge

(c) Dänemark, Finnland, Norwegen, Schweden

(d) Zu Beginn des Zeitraumes

(e) Zunahme —, Abnahme +

(f) Aus Schlammlüthern und alten Kohlenhalden

(g) Einschl. Bezügen bzw. Verbrauch von wiedergewonnenen Brennstoffen

(a) Poussier, mixtes, schlammis et produits bruts à traiter

(b) Basées sur les réceptions

(c) Danemark, Finlande, Norvège, Suède

(d) En début de période

(e) Mises —, reprises +

(f) Schlammis et schistes de terrils

(g) Y compris les réceptions ou la consommation de produits récupérés

COMMUNAUTÉ  
Bilan houille

|   | 1960  | 1961  | 1961 |      |      |      | 1962 |      | 2/62  | 2/61  |  |
|---|-------|-------|------|------|------|------|------|------|-------|---|--|
|   |       |       | 1    | 2    | 3    | 4    | 1    | 2    |       |   |  |
|   |       |       |      |      |      |      |      |      |       |   |  |
| <b>noch: Verbr. d. Energieumwandler</b>                                     |       |       |      |      |      |      |      |      |       |   |  |
| <b>Elektrizitätswerke:</b>  |       |       |      |      |      |      |      |      |       |   |  |
| 51. öffentl.: Lieferungen (g) . . . . .                                     | 27,2  | 27,6  | 7,0  | 6,4  | 6,3  | 7,8  | 8,3  | 7,3  | 114,1 | 51. Centrales électriques:  |  |
| 52. Bestandsveränd. (e) . . . . .   | -0,9  | +0,9  | +0,3 | -0,2 | +0,1 | +0,8 | -0,1 | -0,7 |       | 51. publiques: livraisons (g)   |  |
| 53. Verbrauch . . . . .   | 26,3  | 28,5  | 7,3  | 6,2  | 6,4  | 8,6  | 8,2  | 6,6  | 106,5 | 52. variation stocks (e)  |  |
| 54. zur Stromerzeugung . . . . .  | 25,6  | 27,8  | 7,0  | 6,1  | 6,3  | 8,4  | 8,0  | 6,5  | 106,5 | 53. consommation  |  |
| 55. zur Dampferzeugung . . . . .  | 0,7   | 0,7   | 0,3  | 0,1  | 0,1  | 0,2  | 0,2  | 0,1  | 128,6 | 54. pour la prod. d'électricité   |  |
| 56. Zechenkraftw.: Verbrauch (g) . . . . .                                  | 19,4  | 20,5  | 4,9  | 4,5  | 5,1  | 5,9  | 5,7  | 4,8  | 105,1 | 55. pour la prod. de vapeur   |  |
| 57. Eigenanlagen: Verbrauch . . . . .                                       | 7,3   | 7,4   | 1,9  | 1,7  | 1,7  | 2,0  | 1,9  | 1,7  | 100,1 | 56. minières: consommation (g)  |  |
| 58. Verbrauch der Elektrizitätswerke insgesamt zur Stromerzeugung . . . . . | 52,3  | 55,7  | 13,8 | 12,4 | 13,1 | 16,4 | 15,6 | 13,0 | 104,8 | 57. autoproducteurs: consommation   |  |
| 59. Insgesamt (44+47+50+55+58) . . . . .                                    | 173,7 | 176,3 | 43,8 | 42,6 | 43,0 | 47,0 | 45,2 | 42,8 | 100,5 | 58. Consommation de l'ensemble des centr. électr. pour la prod. d'électricité |  |
| <b>Verbrauch des Sektors „Energie“</b>                                      |       |       |      |      |      |      |      |      |       |   |  |
| 60. Selbstverbrauch der Zechen . . . . .                                    | 9,6   | 8,9   | 2,5  | 2,1  | 2,0  | 2,2  | 2,3  | 2,0  | 93,2  | 59. Total (44+47+50+55+58)  |  |
| <b>Verbrauch des Sektors „Industrie“</b>                                    |       |       |      |      |      |      |      |      |       |   |  |
| <b>Eisenschaffende Industrie:</b>   |       |       |      |      |      |      |      |      |       |   |  |
| 61. Lieferungen . . . . .   | 3,9   | 3,5   | 1,0  | 0,8  | 0,8  | 0,8  | 0,9  | 0,9  | 109,0 | 60. Consommation du secteur «Energie»   |  |
| 62. Verbrauch der Eigenanlagen . . . . .                                    | -1,1  | -1,3  | -0,3 | -0,3 | -0,3 | -0,3 | -0,3 | -0,3 | 93,0  | 60. Consommation propre des mines   |  |
| 63. Bestandsveränd. (d) . . . . .   | +0,0  | -0,0  | -0,0 | +0,0 | -0,0 | +0,0 | +0,0 | -0,0 | 100,0 | 61. Consomm. du secteur «Industrie»   |  |
| 64. Verbrauch . . . . .   | 2,8   | 2,3   | 0,7  | 0,5  | 0,5  | 0,5  | 0,6  | 0,6  | 120,0 | 61. Siderurgie:   |  |
| <b>Übrige Industrie:</b>  |       |       |      |      |      |      |      |      |       |   |  |
| 65. Lieferungen . . . . .   | 34,7  | 32,7  | 8,6  | 7,8  | 7,7  | 8,4  | 8,3  | 7,9  | 103,1 | 61. livraisons  |  |
| 66. unabh. Gießereien . . . . .   | 0,2   | 0,2   | 0,1  | 0,0  | 0,0  | 0,0  | 0,0  | 0,0  | 108,7 | 62. consomm. centr. autoprod.   |  |
| 67. Glas, Keram., Baustoff . . . . .  | 9,1   | 8,7   | 2,0  | 2,3  | 2,2  | 2,2  | 2,0  | 2,3  | 96,9  | 63. variation stocks (d)  |  |
| 68. Chemie . . . . .  | 6,8   | 6,3   | 1,8  | 1,5  | 1,4  | 1,5  | 1,7  | 1,6  | 101,4 | 64. consommation  |  |
| 69. Papierindustrie . . . . .   | 3,3   | 3,1   | 0,9  | 0,7  | 0,7  | 0,8  | 0,9  | 0,8  | 105,8 | 65. Autres industries:  |  |
| 70. Zuckerindustrie . . . . .   | 1,7   | 1,4   | 0,2  | 0,4  | 0,5  | 0,4  | 0,1  | 0,4  | 104,8 | 65. livraisons  |  |
| 71. Verbrauch der Eigenanlagen . . . . .                                    | -5,8  | -5,6  | -1,5 | -1,3 | -1,3 | -1,6 | -1,5 | -1,3 | 101,4 | 66. fond. indép.  |  |
| 72. Bestandsveränd. (d) . . . . .   | +0,4  | +0,4  | +0,2 | -0,2 | -0,5 | +0,9 | +0,3 | -0,0 |       | 67. verre, céram., mat. constr.   |  |
| 73. Verbrauch . . . . .   | 29,0  | 27,5  | 7,3  | 6,3  | 5,9  | 7,7  | 7,1  | 6,6  | 104,9 | 68. chimie  |  |
| 74. Insgesamt (64+73) . . . . .   | 31,8  | 29,8  | 8,0  | 6,8  | 6,4  | 8,2  | 7,7  | 7,4  | 109,1 | 69. papeterie   |  |
| <b>Verbrauch des Sektors „Verkehr“</b>                                      |       |       |      |      |      |      |      |      |       |   |  |
| 75. Eisenbahnen: Lieferungen . . . . .                                      | 11,8  | 11,1  | 2,8  | 2,7  | 2,8  | 2,8  | 2,7  | 2,7  | 105,8 | 70. sucrerie  |  |
| 76. Verbr. der Eigenanl. . . . .  | -0,4  | -0,5  | -0,1 | -0,1 | -0,1 | -0,1 | -0,1 | -0,1 | 100,0 | 71. consomm. centr. autoprod.   |  |
| 77. Bestandsveränd. (d) . . . . .   | +0,3  | +0,1  | +0,1 | +0,1 | -0,2 | +0,1 | +0,1 | -0,0 |       | 72. variation stocks (d)  |  |
| 78. Verbrauch . . . . .   | 11,7  | 10,7  | 2,8  | 2,7  | 2,5  | 2,8  | 2,7  | 2,6  | 96,3  | 73. consommation  |  |
| 79. Binnen- und Seeschifffahrt . . . . .                                    | 0,6   | 0,4   | 0,1  | 0,1  | 0,1  | 0,1  | 0,1  | 0,0  | 99,0  | 79. Navigation et soutes  |  |
| 80. Insgesamt (78+79) . . . . .   | 12,3  | 11,1  | 2,9  | 2,8  | 2,6  | 2,9  | 2,8  | 2,6  | 96,4  | 80. Total (78+79)   |  |
| <b>Lieferungen an andere Endverbraucher</b>                                 |       |       |      |      |      |      |      |      |       |   |  |
| 81. Hausbrand, Kleinverbr., Versch. . . . .                                 | 23,0  | 23,4  | 5,9  | 5,5  | 5,5  | 6,4  | 6,1  | 6,2  | 111,9 | 81. Foyers dom., artisanat, divers  |  |
| 82. Deputate . . . . .  | 4,4   | 4,1   | 1,1  | 0,8  | 1,0  | 1,2  | 1,2  | 0,8  | 100,6 | 82. Livraisons au personnel   |  |
| 83. West-Berlin . . . . .   | 2,3   | 2,3   | 0,6  | 0,5  | 0,5  | 0,6  | 0,6  | 0,6  | 105,7 | 83. Berlin-Ouest  |  |
| 84. Insgesamt (81+82+83) . . . . .  | 29,7  | 29,8  | 7,6  | 6,8  | 7,0  | 8,2  | 7,9  | 7,6  | 111,8 | 84. Total (81+82+83)  |  |

|  | Zusätzliche Angaben |              |             |             | Données complémentaires |             |             |             |                                       |  |
|--|---------------------|--------------|-------------|-------------|-------------------------|-------------|-------------|-------------|---------------------------------------|--|
| <b>Statistisch erfaßte Bestände</b>                              |                     |              |             |             |                         |             |             |             | <b>Stocks statistiquement relevés</b> |  |
| bei den Erzeugern . . . . .                                      | 31,4                | 27,8         | 27,8        | 28,1        | 29,6                    | 27,2        | 25,0        | 22,8        | 80,9                                  |  |
| Förderk., Stücke, Nüsse, Feinkohle . . . . .                     | 20,3                | 14,0         | 14,0        | 14,5        | 15,8                    | 14,1        | 12,6        | 10,9        | 75,0                                  |  |
| darunter: Gruppen I und II . . . . .                             | 4,7                 | 3,0          | 3,0         | 3,3         | 3,3                     | 2,8         | 2,4         | 2,2         | 66,1                                  |  |
| Gruppen V und VI . . . . .                                       | 12,5                | 9,1          | 9,1         | 9,3         | 10,5                    | 9,5         | 8,6         | 7,1         | 76,3                                  |  |
| Andere und nicht klassierte Kohle . . . . .                      | 11,1                | 13,3         | 13,8        | 13,5        | 13,8                    | 13,1        | 12,4        | 11,9        | 87,3                                  |  |
| bei den Importeuren . . . . .                                    | 3,0                 | 3,8          | 3,8         | 4,1         | 4,5                     | 4,7         | 4,8         | 5,0         | 122,5                                 |  |
| bei den Energieumwandlern . . . . .                              | 11,1                | 12,0         | 12,0        | 11,6        | 11,8                    | 11,8        | 10,5        | 11,0        | 94,9                                  |  |
| bei den Verbrauchern . . . . .                                   | 5,6                 | 5,1          | 5,1         | 4,9         | 4,9                     | 5,6         | 4,6         | 4,2         | 85,2                                  |  |
| Insgesamt . . . . .  | 51,1                | 48,7         | 48,7        | 48,7        | 50,8                    | 49,3        | 44,9        | 43,0        | 88,2                                  |  |
| Veränderung (e) . . . . .  | +2,4                | +3,8         | 0,0         | -2,1        | +1,5                    | +4,4        | +1,9        | +1,0        | .                                     |  |
| Verfügbarkeit (1+25+38+40) . . . . .                             | 293,3               | 286,9        | 97,1        | 96,2        | 94,6                    | 97,1        | 94,9        | 90,4        | 94,0                                  |  |
| darunter: Förderk., Stücke, Nüsse, Feink. . . . .                | 239,7               | 232,9        | 72,8        | 72,7        | 71,5                    | 73,7        | 72,2        | 68,6        | 94,3                                  |  |
| Einfuhrüberschuß (25—22) . . . . .                               | 14,1                | 15,0         | 3,4         | 3,8         | 3,9                     | 4,0         | 3,9         | 4,1         | 106,3                                 |  |
| <b>Schätzung der Steinkohlenförderung in Mio t SKE . . . . .</b> | <b>230,7</b>        | <b>226,9</b> | <b>58,7</b> | <b>57,0</b> | <b>53,3</b>             | <b>57,9</b> | <b>57,7</b> | <b>54,8</b> | <b>96,1</b>                           | <b>Estimation de la production de houille en mio t équivalent de houille</b> |

Anmerkungen siehe vorhergehende Seite

Remarques voir page précédente





**GEMEINSCHAFT**  
**Steinkohlenkoksbilanz**

**COMMUNAUTÉ**  
**Bilan coke de four**

|   | 1960     | 1961     | 1961                       |         |         |         | 1962                           |         | 2/62  | 2/61  |  |
|---|----------|----------|----------------------------|---------|---------|---------|--------------------------------|---------|-------|---|--|
|   |          |          | 1                          | 2       | 3       | 4       | 1                              | 2       |       |   |  |
|   |          |          | 1.000 t                    |         |         |         |                                |         |       |   |  |
| <b>Erzeugung</b>                            |          |          |                            |         |         |         |                                |         |       | <b>Production</b>                                 |  |
| 1. Ingesamt                                 | 74.497   | 74.085   | 18.466                     | 18.603  | 18.546  | 18.470  | 18.383                         | 18.197  | 97,8  | 1. Total  |  |
| davon:                                      |          |          |                            |         |         |         |                                |         |       | dont:   |  |
| 2. Koks aus Zechenkokereien (a)             | 48.817   | 48.676   | 12.152                     | 12.197  | 12.194  | 12.133  | 12.023                         | 11.961  | 98,1  | 2. Coke des cokeries minières                     |  |
| 3. Koks aus Hüttenkokereien                 | 19.781   | 19.762   | 4.788                      | 4.965   | 4.987   | 5.022   | 5.018                          | 4.909   | 98,9  | 3. Coke des cokeries sidérurgiques                |  |
| 4. Koks aus unabhängigen Kokereien          | 5.462    | 5.157    | 1.409                      | 1.323   | 1.242   | 1.184   | 1.212                          | 1.194   | 90,2  | 4. Coke des cokeries indépendantes                |  |
| 5. Steinkohlenschwefelkoks                  | 437      | 490      | 117                        | 118     | 123     | 131     | 130                            | 133     | 112,7 | 5. Semi-coke de houille                           |  |
| nach Ländern:                               |          |          |                            |         |         |         |                                |         |       | par pays:   |  |
| 6. Deutschland (BR)                         | 44.754   | 44.534   | 11.125                     | 11.093  | 11.242  | 11.072  | 10.984                         | 10.840  | 97,7  | 6. Allemagne (R.F.)                               |  |
| 7. Frankreich                               | 13.933   | 13.753   | 3.559                      | 3.471   | 3.319   | 3.404   | 3.463                          | 3.458   | 99,6  | 7. France   |  |
| 8. Italien                                  | 3.715    | 3.897    | 1.000                      | 978     | 947     | 973     | 1.010                          | 1.018   | 104,1 | 8. Italie   |  |
| 9. Niederlande                              | 4.556    | 4.649    | 1.169                      | 1.174   | 1.159   | 1.147   | 1.113                          | 1.056   | 89,9  | 9. Pays-Bas                                       |  |
| 10. Belgien                                 | 7.539    | 7.252    | 1.613                      | 1.887   | 1.879   | 1.874   | 1.813                          | 1.825   | 96,7  | 10. Belgique                                      |  |
| 11. Austausch innerh. d. Gemeinschaft (b)   | (10.348) | (10.644) | (2.740)                    | (2.650) | (2.650) | (2.604) | (2.555)                        | (2.406) | 90,8  | 11. Echanges intra-communautaires (b)             |  |
| 12. Einfuhr aus dritten Ländern             | 77       | 57       | 9                          | 15      | 23      | 10      | 32                             | 14      | 93,3  | 12. Importations en prov. des pays tiers          |  |
| 13. darunter U.K.                           | 38       | 22       | 4                          | 9       | 5       | 5       | 29                             | 10      | 111,1 | 13. dont U.K.                                     |  |
| 14. Ausfuhr in dritte Länder                | 4.039    | 3.714    | 780                        | 889     | 1.112   | 933     | 822                            | 799     | 89,9  | 14. Exportations vers les pays tiers              |  |
| 15. darunter: Schweiz                       | 525      | 457      | 71                         | 144     | 158     | 85      | 77                             | 147     | 102,1 | 15. dont: Suisse                                  |  |
| 16. Österreich                              | 500      | 480      | 112                        | 118     | 138     | 112     | 122                            | 101     | 85,6  | 16. Autriche                                      |  |
| 17. Skand. Länder (c)                       | 2.249    | 1.859    | 343                        | 394     | 597     | 525     | 408                            | 395     | 100,3 | 17. Pays scandinaves (c)                          |  |
| <b>Bestände</b>                             |          |          |                            |         |         |         |                                |         |       | <b>Stocks</b>                                     |  |
| 18. bei den Erzeugern (d)                   | 8.797    | 6.799    | 6.799                      | 6.729   | 6.133   | 6.308   | 6.586                          | 6.638   | 98,6  | 18. chez les producteurs (d)                      |  |
| 19. bei den Importeuren (d)                 | 26       | 25       | 25                         | 14      | 16      | 41      | 28                             | 34      | 24,3  | 19. chez les importateurs (d)                     |  |
| 20. Veränderung (e)                         | + 1.999  | + 210    | + 81                       | + 594   | -200    | -265    | -58                            | + 619   |       | 20. Variation (e)                                 |  |
| 21. Inlandslieferungen (1+12-14+20)         | 72.534   | 70.638   | 17.776                     | 18.323  | 17.257  | 17.282  | 17.535                         | 18.031  | 98,4  | 21. Livraisons intérieures totales (1+12-14+20)   |  |
| <b>Verbrauch der Energieumwandler</b>       |          |          |                            |         |         |         |                                |         |       | <b>Consommation des transformateurs</b>           |  |
| 22. Gaswerke                                | 44       | 29       | 10                         | 8       | 5       | 7       | 8                              | 11      | 137,5 | 22. Usines à gaz                                  |  |
| Elektrizitätswerke:                         |          |          |                            |         |         |         |                                |         |       | Centrales électriques:                            |  |
| 23. Öffentliche                             | 34       | 14       | 5                          | 4       | 2       | 3       | 6                              | 2       | 50,0  | 23. publiques                                     |  |
| 24. Zechenkraftwerke                        | 34       | 45       | 10                         | 12      | 12      | 11      | 15                             | 13      | 108,3 | 24. minières                                      |  |
| 25. Elektrizitätswerke insges. (23+24)      | 68       | 59       | 15                         | 16      | 14      | 14      | 21                             | 15      | 93,8  | 25. Ensemble des centrales (23+24)                |  |
| 26. Ingesamt (22+25)                        | 112      | 88       | 25                         | 24      | 19      | 21      | 29                             | 26      | 108,3 | 26. Total (22+25)                                 |  |
| <b>Verbrauch des Sektors „Energie“</b>      |          |          |                            |         |         |         |                                |         |       | <b>Consommation du secteur «Energie»</b>          |  |
| 27. Selbstverbrauch der Kokereien (f)       | 2.554    | 2.158    | 684                        | 481     | 401     | 592     | 744                            | 546     | 113,5 | 27. Consomm. propre des cokeries (f)              |  |
| <b>Verbrauch des Sektors „Industrie“</b>    |          |          |                            |         |         |         |                                |         |       | <b>Consomm. du secteur «Industrie»</b>            |  |
| 28. Eisensch. Ind.: Lieferungen             | 50.487   | 50.139   | 12.585                     | 12.678  | 12.567  | 12.310  | 12.044                         | 11.735  | 92,6  | 28. Sidérurgie: livraisons                        |  |
| 29. Bestandsveränd. (e)                     | + 607    | + 10     | + 79                       | + 7     | -86     | + 10    | -37                            | + 4     |       | 29. variation stocks (e)                          |  |
| 30. Verbrauch                               | 51.094   | 50.149   | 12.664                     | 12.685  | 12.481  | 12.320  | 12.048                         | 11.698  | 92,2  | 30. consommation                                  |  |
| 31. Übrige Ind.: Lieferungen                | 8.147    | 7.862    | 2.053                      | 2.018   | 1.799   | 1.992   | 1.949                          | 2.043   | 101,2 | 31. Autres industries: livraisons                 |  |
| 32. darunter: Unabh. Gießereien             | 1.192    | 1.212    | 331                        | 290     | 267     | 324     | 324                            | 421     | 145,2 | 32. dont: Fonderies indépendantes                 |  |
| 33. Glas-, Keram.-, Baustoffind.            | 1.886    | 1.749    | 419                        | 479     | 436     | 415     | 397                            | 456     | 95,2  | 33. Verrerie, céram., mat. de constr.             |  |
| 34. chem. Industrie                         | 2.483    | 2.366    | 657                        | 586     | 535     | 587     | 572                            | 518     | 88,4  | 34. Chimie  |  |
| 35. Papierindustrie                         | 16       | 18       | 11                         | 3       | 2       | 3       | 6                              | 2       | 66,7  | 35. Papeterie                                     |  |
| 36. Zuckerindustrie                         | 138      | 132      | 13                         | 51      | 38      | 33      | 3                              | 51      | 100,0 | 36. Sucrierie                                     |  |
| 37. Bestandsveränd. (e)                     | + 82     | + 65     | + 68                       | -105    | -16     | + 118   | + 35                           | -27     |       | 37. variation stocks (e)                          |  |
| 38. Verbrauch                               | 8.229    | 7.927    | 2.121                      | 1.913   | 1.783   | 2.110   | 1.984                          | 2.016   | 105,4 | 38. consommation                                  |  |
| 39. Ingesamt (30+38)                        | 59.323   | 58.076   | 14.785                     | 14.598  | 14.264  | 14.430  | 14.032                         | 13.714  | 94,0  | 39. Total (30+38)                                 |  |
| <b>Verbrauch des Sektors „Verkehr“</b>      |          |          |                            |         |         |         |                                |         |       | <b>Consomm. du secteur «Transport»</b>            |  |
| 40. Eisenbahnen: Lieferungen                | 238      | 234      | 47                         | 64      | 68      | 55      | 47                             | 84      | 131,3 | 40. Chemins de fer: livraisons                    |  |
| 41. Bestandsveränd. (e)                     | + 10     | + 5      | + 26                       | -26     | -6      | + 11    | + 22                           | -27     |       | 41. variation stocks (e)                          |  |
| 42. Verbrauch                               | 248      | 239      | 73                         | 38      | 62      | 66      | 69                             | 57      | 150,0 | 42. consommation                                  |  |
| 43. Binnen- und Seeschifffahrt              | 11       | 9        | 2                          | 4       | 1       | 2       | 2                              | 4       | 100,0 | 43. Navigation et soutes                          |  |
| 44. Ingesamt (42+43)                        | 259      | 248      | 75                         | 42      | 63      | 68      | 71                             | 61      | 145,2 | 44. Total (42+43)                                 |  |
| <b>Lieferungen an andere Endverbraucher</b> |          |          |                            |         |         |         |                                |         |       | <b>Livraisons aux autres consommateurs finals</b> |  |
| 45. Hausbr., Kleinverbr., Verschiedene      | 10.159   | 9.384    | 2.254                      | 2.829   | 2.203   | 2.097   | 2.478                          | 3.299   | 116,6 | 45. Foyers domestiques, artisanat, divers         |  |
| 46. Deputate                                | 532      | 550      | 157                        | 76      | 117     | 200     | 196                            | 105     | 138,2 | 46. Livraisons au personnel                       |  |
| 47. West-Berlin                             | 291      | 223      | 26                         | 117     | 56      | 25      | 25                             | 135     | 115,4 | 47. Berlin-Ouest                                  |  |
| 48. Ingesamt (45+46+47)                     | 10.982   | 10.157   | 2.437                      | 3.022   | 2.376   | 2.322   | 2.699                          | 3.539   | 117,1 | 48. Total (45+46+47)                              |  |
|   |          |          | <b>Zusätzliche Angaben</b> |         |         |         | <b>Données complémentaires</b> |         |       |   |  |
| Verfügbarkeit (1+12+18+19)                  | 83.397   | 80.966   | 25.299                     | 25.361  | 24.718  | 24.829  | 25.029                         | 24.883  | 98,1  | Disponibilité (1+12+18+19)                        |  |
| Ausfuhrüberschuß (14-12)                    | 3.962    | 3.657    | 771                        | 874     | 1.089   | 923     | 790                            | 785     | 89,8  | Exportations nettes (14-12)                       |  |
| Statistisch erfaßte Bestände (d)            | 12.200   | 9.502    | 9.502                      | 9.225   | 8.778   | 9.086   | 9.212                          | 9.209   | 99,5  | Stocks statistiquement relevés (d)                |  |
| Statistisch erfaßte Bestände (d)            | 98.236   | 97.706   | 24.214                     | 24.579  | 24.475  | 24.437  | 24.576                         | 23.978  | 97,6  | Stocks statistiquement relevés (d)                |  |

(a) Einschl. Elektrodenkoks  
(b) Basis Bezüge  
(c) Norwegen, Schweden, Dänemark, Finnland  
(d) Zu Beginn des Zeitraumes  
(e) Zunahme —, Abnahme +  
(f) Einschl. Wiedereinsatz von Koksgrus

(a) Y compris le coke à électrodes  
(b) Basées sur les réceptions  
(c) Norvège, Suède, Danemark, Finlande  
(d) En début de période  
(e) Mises —, reprises +  
(f) Y compris le poussier de coke rééfourné

**GEMEINSCHAFT**  
**Braunkohlenbilanz**

**COMMUNAUTÉ**  
**Bilan lignite**

|  | 1960    | 1961    | 1961  |        |        |          | 1962   |        | 2/1962<br>2/1961 | %   |  |
|--|---------|---------|---|--------|--------|----------|--------|--------|------------------|---|--|
|  |         |         | 1   | 2      | 3      | 4        | 1      | 2      |                  |   |  |
|  |         |         | 1.000 t (umgerechnet auf jüngere Braunkohle) /<br>1.000 t (équivalent lignite récent) |        |        |          |        |        |                  |   |  |
| <b>Förderung</b>   |         |         |   |        |        |          |        |        |                  | <b>Production</b>                                   |  |
| 1. Insgesamt . . . . .                                       | 106.182 | 108.593 | 28.596  | 24.972 | 26.199 | 28.825   | 28.288 | 25.758 | 103,1            | 1. Total  |  |
| davon:   |         |         |   |        |        |          |        |        |                  | soit:   |  |
| 2. jüngere Braunkohle . . . . .                              | 97.838  | 100.224 | 26.289  | 22.956 | 24.284 | 26.697   | 26.016 | 23.668 | 103,1            | 2. lignite récent                                   |  |
| 3. Ältere Braunkohle . . . . .                               | 8.344   | 8.369   | 2.307   | 2.016  | 1.915  | 2.128    | 2.272  | 2.090  | 103,6            | 3. lignite ancien                                   |  |
| 4. Austausch innerh. d. Gemeinsh. (a) . . . . .              | (201)   | (233)   | (51)  | (60)   | (56)   | (57)     | (57)   | (53)   | (88,3)           | 4. Echanges intra-communautaires (a)                |  |
| 5. Einfuhr aus dritten Ländern . . . . .                     | 1.887   | 1.953   | 504   | 441    | 504    | 504      | 508    | 483    | 109,5            | 5. Importations en prov. des pays tiers             |  |
| 6. Ausfuhr in dritte Länder . . . . .                        | 42      | 42      | 14  | 14     | 7      | 7        | 4      | 4      | 28,6             | 6. Exportations vers les pays tiers                 |  |
| <b>Bestände bei den Erzeugern</b>                            |         |         |   |        |        |          |        |        |                  | <b>Stocks chez les producteurs</b>                  |  |
| 7. Am Anfang des Zeitraumes . . . . .                        | 1.432   | 1.663   | 1.663   | 1.603  | 1.946  | 1.936    | 1.740  | 1.778  | 110,9            | 7. En début de période                              |  |
| 8. Veränderung (b) . . . . .                                 | -231    | -77     | +60   | -343   | +10    | +196     | -38    | -326   |                  | 8. Variation (b)                                    |  |
| 9. Inlandslieferungen (1+5-6+8) . . . . .                    | 107.796 | 110.427 | 29.146  | 25.056 | 26.706 | 29.518   | 28.754 | 25.911 | 103,4            | 9. Livraisons intérieures totales<br>(1+5-6+8)      |  |
| <b>Verbrauch der Energieumwandler</b>                        |         |         |   |        |        |          |        |        |                  | <b>Consomm. des transformateurs</b>                 |  |
| 10. Braunkohlenbrikettfabr.: Verbrauch . . . . .             | 31.598  | 32.033  | 8.272   | 7.430  | 8.195  | 8.134    | 8.230  | 7.688  | 103,5            | 10. Fabr. de briquettes: consommation               |  |
| 11. Braunkohlenschwelereien: Verbrauch . . . . .             | 1.728   | 1.746   | 447   | 423    | 441    | 436      | 422    | 414    | 97,9             | 11. Fabr. de semi-coke: consommation                |  |
| 12. Herst. v. Staub- u. Trockenk.: Verbrauch . . . . .       | 1.996   | 2.050   | 534   | 520    | 490    | 505      | 518    | 466    | 89,6             | 12. Fabr. de lignite séché: consommation            |  |
| <b>Elektrizitätswerke:</b>                                   |         |         |   |        |        |          |        |        |                  | <b>Centrales électriques:</b>                       |  |
| 13. öffentliche: Lieferungen . . . . .                       | 44.698  | 46.596  | 12.419  | 10.407 | 10.882 | 12.887   | 12.157 | 11.183 | 107,5            | 13. publiques: livraisons                           |  |
| 14. Bestandsveränd. (b) . . . . .                            | -13     | -27     | +1  | -8     | -20    | 0        | +21    | -12    |                  | 14. variat. stocks (b)                              |  |
| 15. Verbrauch . . . . .                                      | 44.685  | 46.569  | 12.420  | 10.399 | 10.862 | 12.887   | 12.178 | 11.171 | 107,4            | 15. consommation                                    |  |
| 16. Grubenkraftw.: Verbrauch . . . . .                       | 3.783   | 4.224   | 1.127   | 785    | 1.117  | 1.195    | 1.192  | 803    | 102,3            | 16. minières: consommation                          |  |
| 17. Eigenanlagen: Verbrauch . . . . .                        | 2.429   | 3.543   | (895)   | (804)  | (793)  | (1.050)  | (863)  | (771)  | 95,9             | 17. autoproduct.: consommation                      |  |
| 18. Verbr. d. Elektrizitätsw. insgesamt (15+16+17) . . . . . | 50.897  | 54.336  | 14.442  | 11.988 | 12.772 | 15.132   | 14.233 | 12.745 | 106,3            | 18. Consomm. de l'ensemble des centr.<br>(15+16+17) |  |
| 19. Insgesamt (10+11+12+18) . . . . .                        | 86.219  | 90.165  | 23.695  | 20.361 | 21.898 | 24.207   | 23.403 | 21.313 | 104,7            | 19. Total (10+11+12+18)                             |  |
| <b>Verbrauch des Sektors „Energie“</b>                       |         |         |   |        |        |          |        |        |                  | <b>Consomm. du secteur «Energie»</b>                |  |
| 20. Selbstverbrauch der Gruben . . . . .                     | 788     | 732     | 241   | 148    | 122    | 224      | 189    | 162    | 109,4            | 20. Consomm. propre des mines                       |  |
| 21. Zusatzenergie zur Brikett Herstellung . . . . .          | 9.959   | 9.467   | 2.560   | 2.194  | 2.321  | 2.392    | 2.436  | 2.181  | 99,4             | 21. Consomm. d'appoint pour la fabr. de briq.       |  |
| 22. Insgesamt (20+21) . . . . .                              | 10.747  | 10.199  | 2.801   | 2.342  | 2.443  | 2.616    | 2.625  | 2.343  | 100,1            | 22. Total (20+21)                                   |  |
| <b>Verbrauch des Sektors „Industrie“</b>                     |         |         |   |        |        |          |        |        |                  | <b>Consomm. du secteur «Industrie»</b>              |  |
| 23. Eisenschaff. Ind.: Lieferungen . . . . .                 | 282     | 268     | 78  | 69     | 54     | 68       | 74     | 84     | 121,7            | 23. Sidérurgie: livraisons                          |  |
| 24. Bestandsveränd. (b) . . . . .                            | -9      | +2      | -2  | +1     | +1     | +2       | 0      | +3     |                  | 24. variat. stocks (b)                              |  |
| 25. Verbrauch (c) . . . . .                                  | 273     | 270     | 76  | 70     | 55     | 70       | 74     | 87     | 124,3            | 25. consommation (c)                                |  |
| 26. Übrige Ind.: Lieferungen . . . . .                       | 11.222  | 11.666  | 3.026   | 2.736  | 2.696  | 3.208    | 2.989  | 2.542  | 92,9             | 26. Autres Ind.: livraisons                         |  |
| 27. Verbrauch der Eigenanlagen (c) . . . . .                 | -2.429  | -3.543  | -(895)  | -(804) | -(793) | -(1.050) | -(863) | -(771) | 95,9             | 27. consom. des centr. autoprod.                    |  |
| 28. Bestandsveränd. (b) . . . . .                            | +49     | +35     | +51   | -42    | -160   | +186     | +35    | -64    |                  | 28. variat. stocks (b)                              |  |
| 29. Verbrauch . . . . .                                      | 8.842   | 8.158   | 2.182   | 1.890  | 1.743  | 2.344    | 2.159  | 1.707  | 90,3             | 29. consommation                                    |  |
| 30. Insgesamt (25+29) . . . . .                              | 9.115   | 8.428   | 2.258   | 1.960  | 1.798  | 2.414    | 2.233  | 1.794  | 91,5             | 30. Total (25+29)                                   |  |
| <b>Verbrauch des Sektors „Verkehr“</b>                       |         |         |   |        |        |          |        |        |                  | <b>Consomm. du secteur «Transport»</b>              |  |
| 31. Verbrauch des Sektors „Verkehr“ . . . . .                | 27      | 51      | 9   | 21     | 10     | 12       | 14     | 4      | 19,0             | 31. Consomm. du secteur «Transport»                 |  |
| <b>Lieferungen an andere Endverbraucher</b>                  |         |         |   |        |        |          |        |        |                  | <b>Livraisons aux autres consomm. finals</b>        |  |
| 32. Hausbrand, Kleinverbr., Versch. . . . .                  | 1.509   | 1.414   | 372   | 304    | 334    | 404      | 387    | 331    | 108,9            | 32. Foyers dom., artisanat, divers                  |  |
| 33. Deputate . . . . .                                       | 157     | 153     | 42  | 28     | 31     | 53       | 38     | 29     | 103,6            | 33. Livraisons au personnel                         |  |
| 34. Insgesamt (32+33) . . . . .                              | 1.666   | 1.567   | 414   | 332    | 365    | 457      | 425    | 360    | 108,4            | 34. Total (32+33)                                   |  |

|   | Zusätzliche Angaben |         |        |        | Données complémentaires |        |        |        |       |   |
|---|---------------------|---------|--------|--------|-------------------------|--------|--------|--------|-------|---|
| Verfügbarkeit (1+5+7) . . . . .             | 109.501             | 112.209 | 30.763 | 27.016 | 28.649                  | 31.265 | 30.536 | 28.019 | 103,7 | Disponibilität (1+5+7)                      |
| Einfuhrüberschuß (5-6) . . . . .            | 1.845               | 1.911   | 490    | 427    | 497                     | 497    | 504    | 479    | 112,2 | Importations nettes (5-6)                   |
| Statistisch erfaßte Bestände (d) . . . . .  | 1.986               | 2.198   | 2.198  | 2.088  | 2.486                   | 2.672  | 2.288  | 2.246  | 107,6 | Stocks relevés statistiquement (d)          |
| Förderung älterer Braunkohle, 1.000 t (t=1) | 3.209               | 3.218   | 887    | 775    | 737                     | 819    | 874    | 803    | 103,6 | Production de lignite ancien, 1.000 t (t=1) |
| Einfuhr von Hartbraunkohle, 1.000 t (t=1)   | 1.078               | 1.115   | 287    | 252    | 288                     | 288    | 289    | 276    | 109,5 | Lignite importé, 1.000 t (t=1)              |

(a) Basis Bezüge  
 (b) Zunahme -, Abnahme +  
 (c) Geringe Mengen, die von den Eigenanlagen der Stahlindustrie verbraucht wurden, sind in Zeile 27 enthalten  
 (d) Zu Beginn des Zeitraums

(a) Basées sur les réceptions  
 (b) Mises -, reprises +  
 (c) De faibles quantités consommées par les centrales autoprod. de la sidérurgie sont comprises dans les chiffres de la ligne 27  
 (d) En début de période

**GEMEINSCHAFT**  
**Braunkohlenbrikett- und -schwelkoksbilanz**

**COMMUNAUTÉ**  
**Bilan briquettes et semi-coke de lignite**

|   | 1960    | 1961    | 1961                           |        |        |        | 1960   |        | 2/62<br>2/61                  | %  |  |
|---|---------|---------|--------------------------------|--------|--------|--------|--------|--------|-------------------------------|--|--|
|   |         |         | 1                              | 2      | 3      | 4      | 1      | 2      |                               |  |  |
|   |         |         | 1.000 t                        |        |        |        |        |        |                               |  |  |
| <b>Erzeugung</b>  |         |         |                                |        |        |        |        |        |                               | <b>Production</b>  |  |
| 1. Insgesamt . . . . .  | 16.837  | 17.132  | 4.423                          | 3.997  | 4.371  | 4.342  | 4.396  | 4.100  | 102,6                         | 1. Total   |  |
| davon:  |         |         |                                |        |        |        |        |        |                               | soit:  |  |
| 2. Braunkohlenbriketts . . . . .                                      | 15.308  | 15.589  | 4.027                          | 3.612  | 3.989  | 3.961  | 4.011  | 3.740  | 103,5                         | 2. briquettes de lignite   |  |
| 3. Braunkohlenschwelkoks . . . . .                                    | 602     | 601     | 153                            | 147    | 152    | 151    | 148    | 146    | 99,0                          | 3. semi-coke de lignite  |  |
| 4. Staub- und Trockenkohle . . . . .                                  | 927     | 942     | 244                            | 238    | 230    | 231    | 236    | 214    | 90,0                          | 4. poussier de lignite et lignite séché                                    |  |
| 5. Aust. innerh. der Gemeinschaft. (a) . . . . .                      | (1.004) | (1.125) | (282)                          | (265)  | (291)  | (285)  | (264)  | (266)  | 100,0                         | 5. Echanges intra-communautaires (a)                                       |  |
| 6. Einfuhr aus dritten Ländern (b) . . . . .                          | 4.830   | 4.689   | 1.018                          | 1.068  | 1.104  | 1.497  | 1.259  | 1.153  | 108,0                         | 6. Import. en prov. des pays tiers (b)                                     |  |
| 7. Ausfuhr in dritte Länder . . . . .                                 | 374     | 394     | 96                             | 66     | 116    | 117    | 88     | 72     | 109,1                         | 7. Exportations vers les pays tiers  |  |
| <b>Bestände</b>   |         |         |                                |        |        |        |        |        |                               | <b>Stocks</b>  |  |
| 8. bei den Erzeugern (c) . . . . .                                    | 23      | 2       | 2                              | 3      | 5      | 3      | 16     | 6      | 200,0                         | 8. chez les producteurs (c)  |  |
| 9. bei den Importeuren (c) . . . . .                                  | 833     | 785     | 785                            | 775    | 783    | 763    | 752    | 749    | 96,7                          | 9. chez les importateurs (c)   |  |
| 10. Bestandsveränderungen bei Erzeugern und Importeuren (d) . . . . . | + 69    | + 24    | + 9                            | - 10   | + 22   | + 3    | + 8    | - 32   | 320,0                         | 10. variation des stocks chez les producteurs et chez les importateurs (d) |  |
| 11. Inlandslieferungen (1+6-7+10) . . . . .                           | 21.362  | 21.451  | 5.354                          | 4.989  | 5.381  | 5.725  | 5.575  | 5.149  | 103,0                         | 11. Livraisons intérieures totales (1+6-7+10)                              |  |
| <b>Verbrauch der Energieumwandler</b>                                 |         |         |                                |        |        |        |        |        |                               | <b>Consommation des transformateurs</b>                                    |  |
| <b>Elektrizitätswerke</b>   |         |         |                                |        |        |        |        |        |                               | <b>Centrales électriques</b>   |  |
| 12. öffentliche: Lieferungen . . . . .                                | 362     | 372     | 94                             | 91     | 100    | 87     | 83     | 69     | 75,8                          | 12. publiques: livraisons  |  |
| 13. Bestandsveränderung (d) . . . . .                                 | - 1     | - 3     | 0                              | - 5    | 0      | + 2    | 0      | - 9    | 13. variation des stocks (d)  |  |  |
| 14. Verbrauch . . . . .   | 361     | 369     | 94                             | 85     | 100    | 89     | 83     | 60     | 69,8                          | 14. consommation   |  |
| 15. Eigenanlagen: Verbrauch . . . . .                                 | 340     | 331     | (83)                           | (83)   | (83)   | (83)   | (80)   | (80)   | (96,4)                        | 15. autoproducteurs: consommation  |  |
| 16. Insgesamt . . . . .   | 701     | 700     | (177)                          | (169)  | (183)  | (172)  | (163)  | (140)  | (82,8)                        | 16. Total  |  |
| <b>Verbrauch des Sektors „Energie“</b>                                |         |         |                                |        |        |        |        |        |                               | <b>Consommation du secteur «Energie»</b>                                   |  |
| 17. Braunkohlenbrikettfabriken, -schwelereien usw. . . . .            | 152     | 99      | 25                             | 18     | 23     | 31     | 25     | 20     | 111,1                         | 17. Fabr. de briquettes et de semi-coke de lignite etc.                    |  |
| <b>Verbrauch des Sektors „Industrie“</b>                              |         |         |                                |        |        |        |        |        |                               | <b>Consomm. du secteur «Industrie»</b>                                     |  |
| 18. Eisenschaff. Ind.: Lieferungen . . . . .                          | 671     | 573     | 165                            | 142    | 125    | 139    | 136    | 97     | 68,3                          | 18. Sidérurgie: livraisons   |  |
| 19. Bestandsveränd. (d) . . . . .                                     | - 3     | + 5     | - 3                            | + 2    | 0      | + 6    | + 1    | - 2    | 19. variation des stocks (d)  |  |  |
| 20. Verbrauch . . . . .   | 668     | 578     | 162                            | 144    | 125    | 145    | 137    | 95     | 66,0                          | 20. consommation   |  |
| 21. Übrige Ind.: Lieferungen . . . . .                                | 4.907   | 4.561   | 1.201                          | 1.105  | 1.105  | 1.150  | 1.096  | 1.007  | 91,1                          | 21. Autres ind.: livraisons  |  |
| 22. Verbrauch der Eigenanlagen . . . . .                              | - 340   | - 331   | (- 83)                         | (- 83) | (- 83) | (- 83) | (- 80) | (- 80) | (96,4)                        | 22. consom. des centr. autoprod.   |  |
| 23. Bestandsveränd. (d) . . . . .                                     | - 2     | + 25    | + 6                            | + 15   | + 8    | - 4    | + 12   | - 7    | 23. variations des stocks (d) |  |  |
| 24. Verbrauch . . . . .   | 4.565   | 4.255   | 1.124                          | 1.037  | 1.030  | 1.063  | 1.028  | 920    | 88,7                          | 24. consommation   |  |
| 25. Insgesamt (20+24) . . . . .                                       | 5.233   | 4.833   | 1.286                          | 1.181  | 1.155  | 1.208  | 1.165  | 1.015  | 85,9                          | 25. Total (20+24)  |  |
| <b>Verbrauch des Sektors „Verkehr“</b>                                |         |         |                                |        |        |        |        |        |                               | <b>Consomm. du secteur «Transport»</b>                                     |  |
| 26. Eisenbahnen: Lieferungen . . . . .                                | 153     | 145     | 30                             | 25     | 47     | 43     | 32     | 28     | 112,0                         | 26. Chemins de fer: livraisons   |  |
| 27. Bestandsveränd. (d) . . . . .                                     | 0       | + 1     | + 1                            | 0      | - 1    | + 1    | 0      | 0      | 27. variation des stocks (d)  |  |  |
| 28. Verbrauch . . . . .   | 153     | 146     | 31                             | 25     | 46     | 44     | 32     | 28     | 112,0                         | 28. consommation   |  |
| 29. Binnen- und Seeschifffahrt . . . . .                              | 14      | 11      | 3                              | 3      | 3      | 2      | 3      | 2      | 66,7                          | 29. Navigation et soutes   |  |
| 30. Insgesamt (28+29) . . . . .                                       | 167     | 157     | 34                             | 28     | 49     | 48     | 35     | 30     | 107,1                         | 30. Total (28+29)  |  |
| <b>Lieferungen an andere Endverbraucher</b>                           |         |         |                                |        |        |        |        |        |                               | <b>Livraisons aux autres consommateurs finals</b>                          |  |
| 31. Hausbrand, Kleinverbrauch, Versch. . . . .                        | 13.896  | 14.611  | 3.609                          | 3.448  | 3.700  | 3.855  | 3.973  | 3.656  | 106,0                         | 31. Foyer dom., artisanat, divers  |  |
| 32. Deputate . . . . .  | 233     | 237     | 73                             | 36     | 46     | 80     | 88     | 41     | 113,9                         | 32. Livraisons au personnel  |  |
| 33. West-Berlin . . . . .   | 978     | 857     | 151                            | 121    | 249    | 335    | 174    | 208    | 171,9                         | 33. Berlin-Ouest   |  |
| 34. Insgesamt (31+32+33) . . . . .                                    | 15.107  | 15.705  | 3.833                          | 3.605  | 3.995  | 4.270  | 4.235  | 3.905  | 108,3                         | 34. Total (31+32+33)   |  |
| <b>Zusätzliche Angaben</b>  |         |         | <b>Données complémentaires</b> |        |        |        |        |        |                               |  |  |
| Verfügbarkeit (1+6+8+9) . . . . .                                     | 22.523  | 22.608  | 6.228                          | 5.843  | 6.263  | 6.605  | 6.418  | 6.008  | 102,8                         | Disponibilität (1+6+8+9)   |  |
| Einfuhrüberschuß (6-7) . . . . .                                      | 4.456   | 4.295   | 922                            | 1.002  | 988    | 1.380  | 1.171  | 1.081  | 107,9                         | Importations nettes (6-7)  |  |
| Statistisch erfaßte Bestände (c) (d) . . . . .                        | 1.048   | 985     | 985                            | 972    | 970    | 941    | 933    | 912    | 93,8                          | Stocks statistiquement relevés (c) (d)                                     |  |

(a) Basis Bezüge  
(b) Einschl. Direktlieferungen der SBZ nach West-Berlin  
(c) Am Anfang des Berichtszeitraumes  
(d) Zunahme -, Abnahme +  
(e) Bei den Erzeugern, Importeuren, Umwandlern und Verbrauchern

(a) Basées sur les réceptions  
(b) Y compris les livraisons directes en provenance de la zone soviétique à Berlin-Ouest  
(c) En début de période  
(d) Mises -, reprises +  
(e) Aux producteurs, importateurs, transformateurs et consommateurs

**GEMEINSCHAFT**  
**Bilanz der elektrischen Energie**

|   | 1960         | 1961         | 1961        |             |             |             | 1962        |             | Änderung<br>Accroissement<br>% |                  |  |
|---|--------------|--------------|-------------|-------------|-------------|-------------|-------------|-------------|--------------------------------|------------------|--|
|   |              |              | 1           | 2           | 3           | 4           | 1           | 2           | 1961<br>1960                   | 2/1962<br>2/1961 |  |
|   |              |              | TWh         |             |             |             |             |             |                                |                  |  |
| <b>Gesamterzeugung brutto</b>   |              |              |             |             |             |             |             |             |                                |                  | <b>Production totale brute</b>   |
| <b>1. Insgesamt . . . . .</b>   | <b>280,8</b> | <b>300,3</b> | <b>75,8</b> | <b>70,7</b> | <b>71,1</b> | <b>82,6</b> | <b>82,5</b> | <b>76,2</b> | <b>+ 6,9</b>                   | <b>+ 7,8</b>     | <b>1. Total</b>  |
| davon   |              |              |             |             |             |             |             |             |                                |                  | soit   |
| 2. Wasserkraft . . . . .  | 100,2        | 93,9         | 25,0        | 25,5        | 22,3        | 21,1        | 23,1        | 27,1        | - 6,3                          | + 6,4            | 2. hydraulique   |
| 3. Erdwärme . . . . .   | 2,1          | 2,3          | 0,6         | 0,6         | 0,6         | 0,6         | 0,6         | 0,6         | + 8,9                          | + 2,2            | 3. géothermique  |
| 4. Kernenergie . . . . .  | 0,1          | 0,3          | 0,1         | 0,1         | 0,1         | 0,0         | 0,1         | 0,1         |                                |                  | 4. nucléaire   |
| 5. herkömmlicher Wärmekraft . . . . .   | 178,4        | 203,8        | 50,2        | 44,6        | 48,2        | 60,9        | 58,7        | 48,4        | +14,3                          | + 8,7            | 5. thermique classique   |
| nach Ländern  |              |              |             |             |             |             |             |             |                                |                  | par pays   |
| 6. Deutschland (BR) . . . . .   | 116,4        | 124,6        | 31,9        | 28,6        | 29,6        | 34,5        | 34,5        | 31,1        | + 7,0                          | + 8,6            | 6. Allemagne (RF)  |
| 7. Frankreich . . . . .   | 75,1         | 79,9         | 20,4        | 19,1        | 18,2        | 22,2        | 22,1        | 20,9        | + 6,4                          | + 9,5            | 7. France  |
| 8. Italien . . . . .  | 56,2         | 60,6         | 14,7        | 14,7        | 15,2        | 16,0        | 16,1        | 15,4        | + 7,7                          | + 4,9            | 8. Italie  |
| 9. Niederlande . . . . .  | 16,4         | 17,6         | 4,6         | 4,0         | 4,0         | 5,0         | 5,0         | 4,4         | + 7,5                          | + 8,7            | 9. Pays-Bas  |
| 10. Belgien . . . . .   | 15,2         | 16,0         | 3,8         | 3,9         | 3,8         | 4,5         | 4,4         | 4,1         | + 5,8                          | + 6,0            | 10. Belgique   |
| 11. Luxemburg . . . . .   | 1,5          | 1,6          | 0,4         | 0,4         | 0,4         | 0,4         | 0,4         | 0,4         | + 4,2                          |                  | 11. Luxemburg  |
| 12. Austausch innerhalb der Gemeinschaft (a)                                  | (1,5)        | (1,8)        | (0,4)       | (0,3)       | (0,5)       | (0,6)       | (0,4)       | (0,4)       | (+18,1)                        | (+41,8)          | 12. Echanges intra-communautaires (a)  |
| 13. Einfuhr aus dritten Ländern . . . . .                                     | 7,2          | 7,5          | 1,5         | 2,5         | 2,4         | 1,2         | 1,4         | 2,0         | + 4,1                          | -18,0            | 13. Import. en provenance des pays tiers                                     |
| 14. Ausfuhr in dritte Länder . . . . .  | 3,2          | 3,2          | 0,8         | 0,5         | 0,7         | 1,1         | 1,0         | 0,6         | - 0,7                          | +23,6            | 14. Exportations vers les pays tiers   |
| 15. Gesamter Brutto-Inlandsverbrauch . . . . .                                | 285,0        | 304,7        | 76,5        | 72,7        | 72,8        | 82,6        | 82,9        | 77,7        | + 6,9                          | + 6,9            | 15. Consommation intérieure totale brute                                     |
| <b>Verbrauch des Sektors „Energie“</b>  |              |              |             |             |             |             |             |             |                                |                  | <b>Consommation du secteur «Energie»</b>                                     |
| 16. Kraftwerke (Eigenbedarf) . . . . .  | 13,2         | 15,0         | 3,7         | 3,3         | 3,6         | 4,4         | 4,3         | 3,6         | +13,4                          | + 8,2            | 16. Centrales électriques (auxiliaires)                                      |
| 17. Speicherpumpen (Arbeitsaufwand) . . . . .                                 | 2,0          | 2,0          | 0,4         | 0,6         | 0,5         | 0,5         | 0,4         | 0,7         | + 3,3                          | + 8,5            | 17. Pompage (énergie absorbée)   |
| 18. Übertragungsverluste . . . . .  | 23,2         | 24,2         | 6,2         | 5,3         | 6,0         | 6,8         | 6,8         | 6,1         | + 4,6                          | +15,9            | 18. Pertes de transport  |
| 19. Mineralölraffinerien . . . . .  | 2,3          | 2,6          | 0,6         | 0,6         | 0,7         | 0,7         | 0,7         | 0,7         | +12,1                          | + 6,3            | 19. Raffineries de pétrole   |
| 20. Förderung von Brennstoffen und sonstige<br>Energieumwandler (b) . . . . . | 16,8         | 17,2         | 4,4         | 4,2         | 4,2         | 4,5         | 4,6         | 4,4         | + 2,6                          | + 4,1            | 20. Extraction de combustibles et autres<br>industries de transformation (b) |
| 21. Insgesamt . . . . .   | 57,5         | 61,1         | 15,3        | 14,1        | 14,9        | 16,8        | 16,7        | 15,5        | + 6,3                          | + 9,8            | 21. Total  |
| <b>Verbrauch des Sektors „Industrie“</b>                                      |              |              |             |             |             |             |             |             |                                |                  | <b>Consomm. du secteur «Industrie»</b>                                       |
| 22. Eisenschaffende Industrie . . . . .                                       | 28,8         | 29,8         | 7,5         | 7,4         | 7,2         | 7,6         | 7,7         |             | + 3,7                          |                  | 22. Sidérurgie   |
| 23. Übrige Industrie . . . . .  | 125,8        | 134,0        | 32,7        | 33,3        | 32,6        | 35,4        | 34,6        |             | + 6,5                          |                  | 23. Autres industries  |
| 24. davon NE-Metallerzeugung . . . . .  | 14,9         | 15,9         | 3,7         | 4,1         | 4,1         | 4,1         | 3,9         |             | + 6,6                          |                  | 24. soit métaux non ferreux  |
| 25. Metallzeugnisse und<br>elektrotechnische Industrie . . . . .              | 18,1         | 19,8         | 5,2         | 4,8         | 4,4         | 5,4         | 5,7         |             | + 9,0                          |                  | 25. construction mécanique<br>et électrique                                  |
| 26. Chemische Industrie . . . . .   | 42,3         | 44,4         | 10,7        | 11,2        | 11,1        | 11,4        | 11,2        |             | + 5,2                          |                  | 26. chimie   |
| 27. Glas-, keramische- und<br>Baustoffindustrie . . . . .                     | 11,1         | 12,3         | 2,8         | 3,1         | 3,2         | 3,1         | 2,9         |             | +10,4                          |                  | 27. verrerie, céramique et<br>mat. de construction                           |
| 28. Nahrungs- und Genußmittelindustrie<br>Textil und Bekleidung . . . . .     | 7,1          | 7,5          | 1,6         | 1,6         | 1,8         | 2,4         | 1,7         |             | + 5,6                          |                  | 28. industrie alimentaire  |
| 29. Holz- und Papierindustrie . . . . .                                       | 12,1         | 12,8         | 3,3         | 3,2         | 2,8         | 3,4         | 3,5         |             | + 5,7                          |                  | 29. industrie textile  |
| 30. Holz- und Papierindustrie . . . . .                                       | 10,9         | 11,5         | 3,0         | 2,8         | 2,7         | 3,0         | 3,1         |             | + 5,9                          |                  | 30. industrie du bois et papeterie   |
| 31. Bergbau ohne Förderung von<br>Energieträgern . . . . .                    | 3,0          | 3,3          | 0,9         | 0,8         | 0,8         | 0,8         | 0,9         |             | +10,0                          |                  | 31. industrie extractive non<br>énergétique                                  |
| 32. Sonstiges . . . . .   | 6,2          | 6,5          | 1,7         | 1,6         | 1,6         | 1,7         | 1,7         |             | + 4,1                          |                  | 32. autres   |
| 33. Insgesamt . . . . .   | 154,6        | 163,9        | 40,3        | 40,7        | 39,8        | 43,1        | 42,3        |             | + 6,0                          |                  | 33. Total  |
| <b>Verbrauch des Sektors „Verkehr“</b>  |              |              |             |             |             |             |             |             |                                |                  | <b>Consomm. du secteur «Transport»</b>                                       |
| 34. Eisenbahnen . . . . .   | 8,5          | 9,1          | 2,2         | 2,1         | 2,3         | 2,4         | 2,5         | 2,4         | + 6,5                          | +12,2            | 34. Transports ferroviaires  |
| 35. Lokale Verkehrsmittel . . . . .   | 3,3          | 3,2          | 0,9         | 0,7         | 0,7         | 0,9         | 0,9         | 0,7         | - 2,6                          | - 2,5            | 35. Transports urbains   |
| 36. Insgesamt . . . . .   | 11,8         | 12,3         | 3,1         | 2,9         | 3,0         | 3,3         | 3,4         | 3,1         | + 4,0                          | + 8,0            | 36. Total  |
| <b>Andere Endverbraucher</b>  |              |              |             |             |             |             |             |             |                                |                  | <b>Autres consommateurs finals</b>   |
| 37. Haushalte . . . . .   | 33,3         | 36,8         | 9,7         | 8,1         | 8,2         | 10,8        | 11,4        |             | +10,6                          |                  | 37. Usages domestiques   |
| 38. Landwirtschaft, Handel, Handwerk und<br>sonstige . . . . .                | 27,5         | 30,5         | 8,1         | 6,9         | 6,9         | 8,6         | 9,1         |             | +10,2                          |                  | 38. Usages agricoles, commerce, artisanat et<br>autres                       |
| 39. Insgesamt . . . . .   | 61,0         | 67,4         | 17,9        | 15,0        | 15,1        | 19,4        | 20,5        |             | +10,4                          |                  | 39. Total  |

(a) Angaben auf Grund der „Bezüge“

(b) Kokereien, Stein- und Braunkohlen-Brikettfabriken und Gaswerke

(a) Sur la base des valeurs «réceptions»

(b) Cokeries, fabriques d'agglomérés de houille et de lignite et usines à gaz

**COMMUNAUTÉ**  
**Bilan énergie électrique**

|   | Einheit<br>Unité | 1960  | 1961  | 1961                           |      |      |      | 1962 |      | Änderung<br>Accroissement<br>% |        |  |
|---|------------------|-------|-------|--------------------------------|------|------|------|------|------|--------------------------------|--------|--|
|   |                  |       |       | 1                              | 2    | 3    | 4    | 1    | 2    | 1961                           | 2/1962 |  |
|   |                  |       |       |                                |      |      |      |      |      | 1960                           | 1961   |  |
| <b>Zusätzliche Angaben</b>                          |                  |       |       | <b>Données complémentaires</b> |      |      |      |      |      |                                |        |  |
| 40. Nettoerzeugung insgesamt (1-16)                 | TWh              | 267,6 | 285,3 | 72,2                           | 67,3 | 67,6 | 78,2 | 78,2 | 72,6 | + 6,6                          | + 7,8  | 40. Production totale nette (1-16)                 |
| davon   |                  |       |       |                                |      |      |      |      |      |                                |        | soit   |
| 41. Wasserkraft                                     | "                | 99,3  | 93,1  | 24,8                           | 25,2 | 22,1 | 21,0 | 22,9 | 26,9 | - 6,3                          | + 6,4  | 41. hydraulique                                    |
| 42. Erdwärme  | "                | 2,1   | 2,3   | 0,6                            | 0,6  | 0,6  | 0,6  | 0,6  | 0,6  | + 9,0                          | + 2,3  | 42. géothermique                                   |
| 43. Kernenergie                                     | "                | 0,1   | 0,3   | 0,1                            | 0,1  | 0,1  | 0,1  | 0,1  | 0,1  |                                |        | 43. nucléaire                                      |
| 44. herkömmlicher Wärmekraft                        | "                | 166,1 | 189,7 | 46,7                           | 41,5 | 44,8 | 56,6 | 54,6 | 45,1 | +14,2                          | + 8,7  | 44. thermique classique                            |
| 45. Gesamte Verfügbarkeit netto (15-16)             | "                | 271,7 | 189,6 | 72,8                           | 69,3 | 69,2 | 78,2 | 78,7 | 74,1 | + 6,6                          | + 6,8  | 45. Disponible total net (15-16)                   |
| 46. Für den inländischen Markt verfügbar (15-16-17) | "                | 269,7 | 287,6 | 72,4                           | 68,7 | 68,7 | 77,8 | 78,3 | 73,4 | + 6,6                          | + 6,8  | 46. Disponible pour le marché intérieur (15-16-17) |
| 47. Endverbrauch netto (15-16-17-18)                | "                | 246,6 | 263,4 | 66,2                           | 63,5 | 62,7 | 71,0 | 71,5 | 67,3 | + 6,8                          | + 6,0  | 47. Consommation finale nette (15-16-17-18)        |
| 48. Industrieverbrauch insgesamt (33+19+20)         | "                | 173,7 | 183,7 | 45,3                           | 45,6 | 44,6 | 48,2 | 47,6 |      | + 5,7                          |        | 48. Consommation industrielle totale (33+19+20)    |


**Bilanz der Energieumwandlungen in herkömmlichen Wärmekraftwerken (a)**

**Bilan des transformations dans les centrales thermiques classiques (a)**

| Brennstoffverbrauch                       |  |       |       |       |       |       |       |       |       |       | Consommation de combustibles |                                     |
|---|--|-------|-------|-------|-------|-------|-------|-------|-------|-------|------------------------------|-------------------------------------|
| Mengenwerte                               |  |       |       |       |       |       |       |       |       |       |                              | Quantités                           |
| Steinkohle (b)                            | 10 <sup>4</sup> t (=t)                 | 52,2  | 55,7  | 13,8  | 12,4  | 13,1  | 16,4  | 15,6  | 13,0  | + 6,6 | + 5,1                        | Houille (b)                         |
| ältere Braunkohle (c)                     | 10 <sup>4</sup> t (=t)                 | 1,3   | 1,5   | 0,4   | 0,3   | 0,4   | 0,4   | 0,4   | 0,3   | +18,4 | - 3,3                        | Lignite ancien (c)                  |
| jüngere Braunkohle                        | 10 <sup>4</sup> t (=t)                 | 48,2  | 51,2  | 13,5  | 11,6  | 12,1  | 14,1  | 13,6  | 12,3  | + 6,2 | + 6,1                        | Lignite récent                      |
| Heizöl                                    | 10 <sup>4</sup> t                      | 3,7   | 6,0   | 1,3   | 1,1   | 1,5   | 2,1   | 2,1   | 1,4   | +60,4 | +30,0                        | Fuel oil                            |
| Erdgas                                    | 10 <sup>9</sup> m <sup>3</sup> (f)     | 1,6   | 2,0   | 0,4   | 0,5   | 0,5   | 0,6   | 0,6   | 0,6   | +22,5 | + 9,4                        | Gaz naturel                         |
| erzeugte Gase                             | 10 <sup>9</sup> m <sup>3</sup> (g)     | 11,1  | 10,5  | 2,6   | 2,7   | 2,7   | 2,6   | 2,5   | 2,5   | - 5,1 | - 7,1                        | Gaz manufacturés                    |
| Wärme-Äquivalent (d)                      |  |       |       |       |       |       |       |       |       |       |                              | Equivalent calorifique (d)          |
| Steinkohle                                | Tkcal (d)<br>(= 10 <sup>12</sup> kcal) | 301,9 | 323,2 | 80,5  | 71,5  | 75,7  | 95,4  | 90,9  | 75,8  | + 7,0 | + 6,0                        | Houille                             |
| ältere Braunkohle (c)                     | "                                      | 5,6   | 6,7   | 1,8   | 1,2   | 1,8   | 2,0   | 1,9   | 1,1   | +20,0 | - 4,7                        | Lignite ancien (c)                  |
| jüngere Braunkohle                        | "                                      | 91,9  | 98,0  | 25,8  | 22,2  | 23,1  | 26,9  | 26,1  | 23,5  | + 6,6 | + 6,2                        | Lignite récent                      |
| Heizöl                                    | "                                      | 37,2  | 59,7  | 12,8  | 10,8  | 15,1  | 20,9  | 20,5  | 14,1  | +60,4 | +29,7                        | Fuel oil                            |
| Erdgas                                    | "                                      | 13,5  | 16,6  | 3,6   | 4,1   | 3,9   | 5,0   | 4,8   | 4,5   | +22,8 | + 9,1                        | Gaz naturel                         |
| erzeugte Gase                             | "                                      | 46,4  | 44,1  | 10,8  | 11,2  | 11,1  | 11,0  | 10,6  | 10,4  | - 5,1 | - 7,4                        | Gaz manufacturés                    |
| Sonstiges                                 | "                                      | 1,9   | 1,9   | 0,6   | 0,4   | 0,4   | 0,6   | 0,6   | 0,4   |       |                              | Autres                              |
| Insgesamt                                 |  | 498,4 | 550,1 | 135,9 | 121,4 | 131,2 | 161,7 | 155,3 | 129,7 | +10,4 | + 6,9                        | Total                               |
| Bruttoerzeugung der Wärmekraftwerke       |  |       |       |       |       |       |       |       |       |       |                              | Production thermique brute          |
| aus Steinkohle                            | TWh                                    | 110,0 | 120,9 | 30,3  | 26,5  | 27,9  | 36,2  | 34,8  | 28,6  | + 9,9 | + 8,0                        | à partir de la houille              |
| älterer Braunkohle (c)                    | "                                      | 1,7   | 2,0   | 0,5   | 0,4   | 0,5   | 0,6   | 0,6   | 0,3   | +22,1 | - 6,5                        | du lignite ancien (c)               |
| jüngerer Braunkohle                       | "                                      | 32,0  | 35,3  | 9,2   | 8,0   | 8,3   | 9,9   | 9,4   | 8,4   | +10,3 | + 5,8                        | du lignite récent                   |
| Heizölen                                  | "                                      | 14,7  | 24,4  | 5,1   | 4,5   | 6,3   | 8,5   | 8,4   | 5,6   | +66,1 | +30,8                        | du fuel oil                         |
| Erdgas                                    | "                                      | 6,1   | 7,5   | 1,6   | 1,8   | 1,8   | 2,3   | 2,2   | 2,0   | +23,6 | +10,1                        | du gaz naturel                      |
| erzeugten Gasen                           | "                                      | 13,4  | 13,1  | 3,2   | 3,3   | 3,3   | 3,3   | 3,2   | 3,1   | - 2,1 | - 7,2                        | de gaz manufacturés                 |
| sonstigen Energieträgern                  | "                                      | 0,5   | 0,5   | 0,1   | 0,1   | 0,1   | 0,1   | 0,1   | 0,1   |       |                              | d'autres produits                   |
| Insgesamt                                 |  | 178,4 | 203,8 | 50,2  | 44,6  | 48,2  | 60,9  | 58,7  | 48,4  | +14,3 | + 8,7                        | Total                               |
| Spezifischer Wärmeverbr. (e)              |  |       |       |       |       |       |       |       |       |       |                              | Consommation spécifique (e)         |
| der Kraftwerke bei Einsatz von:           |  |       |       |       |       |       |       |       |       |       |                              | des centrales utilisant:            |
| Steinkohle                                | kcal(d)/kWh brut                       | 2.740 | 2.670 | 2.660 | 2.700 | 2.710 | 2.630 | 2.610 | 2.650 | - 2,6 | - 1,9                        | la houille                          |
| älterer Braunkohle (c)                    | "                                      | 3.370 | 3.310 | 3.330 | 3.360 | 3.250 | 3.320 | 3.360 | 3.420 | - 1,8 | + 1,8                        | le lignite ancien (c)               |
| jüngerer Braunkohle                       | "                                      | 2.870 | 2.770 | 2.790 | 2.780 | 2.800 | 2.730 | 2.770 | 2.790 | - 3,5 | + 0,4                        | le lignite récent                   |
| Heizölen                                  | "                                      | 2.530 | 2.450 | 2.480 | 2.420 | 2.400 | 2.470 | 2.440 | 2.400 | - 3,2 | - 0,8                        | le fuel oil                         |
| Erdgas                                    | "                                      | 2.210 | 2.200 | 2.230 | 2.230 | 2.190 | 2.150 | 2.200 | 2.210 | - 0,5 | - 0,9                        | le gaz naturel                      |
| erzeugten Gasen                           | "                                      | 3.460 | 3.360 | 3.370 | 3.350 | 3.350 | 3.360 | 3.320 | 3.350 | - 2,9 | - 0,6                        | les gaz manufacturés                |
| Mittlerer spezifischer Wärmeverbrauch (d) |  | 2.790 | 2.700 | 2.710 | 2.720 | 2.720 | 2.660 | 2.650 | 2.680 | - 3,2 | - 1,5                        | Consommation spécifique moyenne (d) |

- (a) Nur für Elektrizitätserzeugung, d. h. ohne Energieumwandlung  
 (b) Einschl. unbedeutender Koks- und Brikettmengen  
 (c) Einschl. Braunkohlenschwelkoks und -abrieb  
 (d) Auf Grund des unteren Brutto-Heizwertes der verschiedenen Brennstoffe  
 (e) Bezogen auf die Bruttoerzeugung der Kraftwerke  
 (f) 8.300 kcal/m<sup>3</sup>  
 (g) 4.200 kcal/m<sup>3</sup>

- (a) Pour la seule production d'énergie électrique, c. à d. à l'exclusion des transformations pour fournitures de vapeur  
 (b) Y compris de très faibles quantités de coke et d'agglomérés  
 (c) Y compris le semi-coke et le poussier de lignite  
 (d) Basé sur le pouvoir calorifique inférieur sur brut des divers combustibles  
 (e) Rapportée à la production brute des centrales  
 (f) m<sup>3</sup> à 8.300 Kcal  
 (g) m<sup>3</sup> à 4.200 Kcal



**I. KOHLE**

---


**I. CHARBON**

---

**I. CARBONE**

---

**I. KOLEN**





FÖRDERUNG, ERZEUGUNG, LEISTUNG, BESTÄNDE BEI DEN ERZEUGERN

\_\_\_\_\_

PRODUCTION, RENDEMENTS ET STOCKS CHEZ LES PRODUCTEURS

\_\_\_\_\_

PRODUZIONE, RENDIMENTO E STOCKS PRESSO I PRODUTTORI

\_\_\_\_\_

PRODUKTIE, PRESTATIE EN VOORRADEN BIJ DE PRODUCENTEN

1.000 t

| 1953    | 1954    | 1955    | 1956    | 1957    | 1958    | 1959    | 1960    | 1961    |   |
|---------|---------|---------|---------|---------|---------|---------|---------|---------|---|
| 115.551 | 118.712 | 121.106 | 124.627 | 123.209 | 122.302 | 115.389 | 115.441 | 116.083 | Ruhr . . . . .                                      |
| 6.588   | 6.857   | 7.062   | 7.208   | 7.619   | 8.020   | 7.894   | 8.188   | 8.356   | Aachen . . . . .                                    |
| 2.333   | 2.466   | 2.560   | 2.572   | 2.328   | 2.260   | 2.303   | 2.425   | 2.211   | Niedersachsen . . . . .                             |
| 124.472 | 128.035 | 130.728 | 134.407 | 133.156 | 132.582 | 125.586 | 126.053 | 126.650 | BRD ohne Saar (a) . . . . .                         |
| 16.418  | 16.818  | 17.329  | 17.090  | 16.455  | 16.423  | 16.246  | 16.234  | 16.090  | Saar (b) . . . . .                                  |
| 140.889 | 144.853 | 148.058 | 151.497 | 149.612 | 149.005 | 141.833 | 142.287 | 142.741 | DEUTSCHLAND (BR) . . . . .                          |
| 27.554  | 28.705  | 29.101  | 28.583  | 28.725  | 28.858  | 29.249  | 28.940  | 26.925  | Nord / Pas-de-Calais . . . . .                      |
| 12.001  | 12.996  | 13.157  | 13.286  | 14.297  | 14.971  | 15.142  | 14.703  | 14.011  | Lorraine . . . . .                                  |
| 12.606  | 12.299  | 12.705  | 12.899  | 13.373  | 13.586  | 12.957  | 12.092  | 11.239  | Centre-Midi . . . . .                               |
| 427     | 405     | 372     | 362     | 400     | 306     | 258     | 226     | 182     | Autres mines (c) . . . . .                          |
| 52.588  | 54.405  | 55.335  | 55.129  | 56.795  | 57.721  | 57.606  | 55.961  | 52.357  | FRANCE . . . . .                                    |
| 1.126   | 1.074   | 1.136   | 1.076   | 1.019   | 721     | 735     | 736     | 740     | ITALIA . . . . .                                    |
| 12.297  | 12.071  | 11.895  | 11.836  | 11.376  | 11.880  | 11.978  | 12.498  | 12.621  | NEDERLAND . . . . .                                 |
| 9.483   | 9.258   | 10.144  | 10.468  | 10.331  | 9.973   | 8.771   | 9.385   | 9.611   | Campine / Kempen . . . . .                          |
| 20.577  | 19.991  | 19.833  | 19.085  | 18.755  | 17.089  | 13.986  | 13.080  | 11.928  | Sud / Zuiderbekkens . . . . .                       |
| 30.060  | 29.249  | 29.978  | 29.555  | 29.086  | 27.062  | 22.757  | 22.465  | 21.539  | BELGIQUE / BELGIË . . . . .                         |
| 236.961 | 241.653 | 246.401 | 249.092 | 247.888 | 246.390 | 234.908 | 233.947 | 229.998 | COMMUNAUTÉ / GEMEINSCHAFT<br>COMUNITÀ / GEMEENSCHAP |

Voir page XII «Remarques aux tableaux 1 à 7 et 10»

Vedere pagina XIII «Osservazioni alle tabelle da 1 a 7 e 10»

(a) Non compris les petites mines

1953 = 1 181 000 t  
 1954 = 1 037 000 t  
 1955 = 1 084 000 t  
 1956 = 1 209 000 t

(a) Esclusi i quantitativi delle piccole miniere

1957 = 1 228 000 t  
 1958 = 1 000 000 t  
 1959 = 866 000 t  
 1960 = 841 000 t  
 1961 = 760 000 t

(b) A partir de janvier 1960 sans les petites mines (1960 = 127 000 t)  
(1961 = 114 000 t)(b) Da gennaio 1960 senza le piccole miniere (1960 = 127 000 t)  
(1961 = 114 000 t)

(c) Mines exceptées du régime de nationalisation

(c) Miniere escluse dal regime di nazionalizzazione

## Steinkohlenförderung

## Productie van steenkolen

1 K

1.000 t

|      | I      | II     | III    | IV     | V      | VI     | VII    | VIII   | IX     | X      | XI     | XII    |
|------|--------|--------|--------|--------|--------|--------|--------|--------|--------|--------|--------|--------|
| 1961 | 10.073 | 9.230  | 10.289 | 9.295  | 10.181 | 9.649  | 9.070  | 9.690  | 8.988  | 9.810  | 10.227 | 9.582  |
| 1962 | 10.466 | 9.167  | 9.929  | 9.192  | 9.766  | 9.458  | 9.493  | 9.725  | 8.800  | 10.357 |        |        |
| 1961 | 726    | 708    | 732    | 659    | 751    | 690    | 646    | 682    | 627    | 703    | 747    | 686    |
| 1962 | 748    | 693    | 688    | 677    | 680    | 664    | 669    | 659    | 589    | 678    |        |        |
| 1961 | 194    | 166    | 180    | 159    | 188    | 171    | 171    | 192    | 184    | 198    | 211    | 197    |
| 1962 | 213    | 173    | 180    | 153    | 177    | 174    | 189    | 197    | 190    | 214    |        |        |
| 1961 | 10.993 | 10.104 | 11.201 | 10.113 | 11.120 | 10.510 | 9.887  | 10.564 | 9.799  | 10.711 | 11.185 | 10.465 |
| 1962 | 11.427 | 10.033 | 10.797 | 10.021 | 10.623 | 10.296 | 10.350 | 10.581 | 9.579  | 11.250 |        |        |
| 1961 | 1.437  | 1.300  | 1.480  | 1.314  | 1.324  | 1.323  | 1.347  | 1.311  | 1.372  | 1.397  | 1.278  | 1.206  |
| 1962 | 1.410  | 1.185  | 1.342  | 1.145  | 909    | 1.211  | 1.347  | 1.305  | 1.300  | 1.425  |        |        |
| 1961 | 12.430 | 11.404 | 12.681 | 11.427 | 12.445 | 11.834 | 11.234 | 11.874 | 11.171 | 12.108 | 12.462 | 11.671 |
| 1962 | 12.836 | 11.219 | 12.138 | 11.166 | 11.533 | 11.508 | 11.697 | 11.886 | 10.879 | 12.674 |        |        |
| 1961 | 2.436  | 2.327  | 2.467  | 2.080  | 2.254  | 2.140  | 1.947  | 2.079  | 2.095  | 2.426  | 2.386  | 2.287  |
| 1962 | 2.462  | 2.257  | 2.417  | 2.114  | 2.300  | 2.070  | 2.205  | 2.118  | 2.087  | 2.498  |        |        |
| 1961 | 1.311  | 1.231  | 1.254  | 1.180  | 1.126  | 1.261  | 896    | 1.006  | 1.152  | 1.202  | 1.238  | 1.154  |
| 1962 | 1.295  | 1.202  | 1.283  | 1.132  | 1.308  | 1.150  | 995    | 1.091  | 1.042  | 1.336  |        |        |
| 1961 | 998    | 954    | 1.039  | 953    | 1.000  | 953    | 815    | 729    | 883    | 987    | 994    | 934    |
| 1962 | 928    | 843    | 1.009  | 907    | 984    | 911    | 839    | 735    | 853    | 961    |        |        |
| 1961 | 19     | 19     | 20     | 16     | 16     | 16     | 13     | 12     | 13     | 14     | 12     | 13     |
| 1962 | 12     | 11     | 12     | 11     | 11     | 10     | 8      | 7      | 11     | 12     |        |        |
| 1961 | 4.764  | 4.532  | 4.780  | 4.229  | 4.395  | 4.370  | 3.670  | 3.827  | 4.144  | 4.628  | 4.631  | 4.388  |
| 1962 | 4.697  | 4.312  | 4.721  | 4.164  | 4.603  | 4.141  | 4.047  | 3.951  | 3.997  | 4.807  |        |        |
| 1961 | 47     | 54     | 66     | 57     | 72     | 64     | 71     | 73     | 56     | 68     | 58     | 54     |
| 1962 | 51     | 38     | 58     | 57     | 67     | 56     | 63     | 53     | 55     | 64     |        |        |
| 1961 | 1.170  | 1.019  | 1.242  | 1.065  | 1.051  | 1.039  | 982    | 973    | 983    | 1.054  | 1.095  | 947    |
| 1962 | 1.094  | 971    | 956    | 881    | 1.028  | 942    | 928    | 948    | 894    | 1.028  |        |        |
| 1961 | 818    | 776    | 913    | 791    | 820    | 809    | 733    | 783    | 780    | 792    | 827    | 767    |
| 1962 | 855    | 754    | 824    | 787    | 829    | 808    | 782    | 825    | 741    |        |        |        |
| 1961 | 521    | 1.088  | 1.169  | 1.074  | 1.111  | 1.140  | 654    | 988    | 1.033  | 1.073  | 1.063  | 1.014  |
| 1962 | 1.070  | 854    | 1.013  | 956    | 1.015  | 1.009  | 588    | 987    | 923    |        |        |        |
| 1961 | 1.339  | 1.864  | 2.083  | 1.864  | 1.932  | 1.949  | 1.386  | 1.772  | 1.813  | 1.865  | 1.890  | 1.781  |
| 1962 | 1.924  | 1.608  | 1.837  | 1.743  | 1.844  | 1.817  | 1.370  | 1.812  | 1.663  | 1.924  |        |        |
| 1961 | 19.751 | 18.873 | 20.852 | 18.642 | 19.895 | 19.255 | 17.343 | 18.519 | 18.167 | 19.723 | 20.137 | 18.841 |
| 1962 | 20.602 | 18.150 | 19.711 | 18.011 | 19.075 | 18.463 | 18.105 | 18.651 | 17.488 | 20.497 |        |        |

Siehe hierzu S. XII „Bemerkungen zu den Tabellen 1 bis 7 und 10“

(a) Ohne Kleinzechen

1953 = 1 181 000 t  
 1954 = 1 037 000 t  
 1955 = 1 084 000 t  
 1956 = 1 209 000 t

(b) Ab Januar 1960 ohne Kleinzechen (1960 = 127 000 t)  
(1961 = 114 000 t)

(c) Nicht nationalisierte Zechen

Zie blz. XIII „Opmerkingen bij de tabellen 1 tot 7 en 10“

(a) Exclusief kleine mijnen

1957 = 1 228 000 t  
 1958 = 1 000 000 t  
 1959 = 866 000 t  
 1960 = 841 000 t  
 1961 = 760 000 t

(b) Vanaf januari 1960 exclusief kleine mijnen (1960 = 127 000 t)  
(1961 = 114 000 t)

(c) Niet genationaliseerde mijnen

C 2

**Production journalière moyenne de houille  
par jour ouvré**
**Produzione media giornaliera di carbon  
fossile  
per giorno lavorato**

1.000 t

| 1953  | 1954  | 1955  | 1956  | 1957  | 1958  | 1959  | 1960  | 1961  |   |
|-------|-------|-------|-------|-------|-------|-------|-------|-------|---|
| 381,4 | 394,3 | 401,3 | 413,3 | 423,8 | 436,6 | 447,8 | 441,3 | 447,1 | Ruhr . . . . .  |
| 21,7  | 22,7  | 23,5  | 24,0  | 26,2  | 28,0  | 29,5  | 31,2  | 32,2  | Aachen . . . . .  |
| 7,7   | 8,1   | 8,5   | 8,6   | 8,0   | 7,8   | 8,6   | 9,2   | 8,5   | Niedersachsen . . . . .                                       |
| 410,8 | 425,2 | 433,3 | 445,9 | 458,0 | 472,4 | 485,6 | 481,7 | 487,7 | BRD ohne Saar . . . . .                                       |
| 54,0  | 57,6  | 58,1  | 57,4  | 55,8  | 56,6  | 58,8  | 56,8  | 54,6  | Saar (a) . . . . .  |
| 464,8 | 482,5 | 491,3 | 503,2 | 513,8 | 529,1 | 544,4 | 538,1 | 541,6 | DEUTSCHLAND (BR) . . . . .                                    |
| 98,1  | 99,4  | 97,6  | 96,0  | 96,0  | 96,9  | 98,7  | 98,5  | 95,7  | Nord / Pas-de-Calais . . . . .                                |
| 42,7  | 44,5  | 44,5  | 45,0  | 48,4  | 52,5  | 54,0  | 53,0  | 51,2  | Lorraine . . . . .  |
| 45,1  | 44,9  | 43,9  | 43,7  | 45,7  | 46,6  | 45,5  | 44,0  | 41,5  | Centre-Midi . . . . .   |
| 187,4 | 190,4 | 187,3 | 185,8 | 191,3 | 196,3 | 198,1 | 195,2 | 188,5 | FRANCE (b) . . . . .  |
| .     | 3,8   | 4,0   | 3,8   | 3,6   | 3,1   | 2,6   | 2,6   | 2,7   | ITALIA . . . . .  |
| 40,3  | 39,7  | 39,2  | 39,3  | 38,8  | 41,1  | 41,7  | 44,0  | 47,4  | NEDERLAND . . . . .   |
| 31,4  | 32,2  | 33,8  | 35,7  | 36,1  | 36,6  | 38,1  | 36,8  | 36,9  | Campine / Kempen . . . . .                                    |
| 71,8  | 69,2  | 67,6  | 68,8  | 67,7  | 68,8  | 63,0  | 54,2  | 46,8  | Sud / Zuiderbekkens . . . . .                                 |
| 103,2 | 101,4 | 101,6 | 104,9 | 104,1 | 106,0 | 101,3 | 91,3  | 83,9  | BELGIQUE / BELGIË . . . . .                                   |
| .     | 819,1 | 824,1 | 839,1 | 853,3 | 879,8 | 893,0 | 872,9 | 864,2 | COMMUNAUTÉ / GEMEINSCHAFT<br>COMUNITÀ / GEMEENSCHAP . . . . . |

Voir page XII «Remarques aux tableaux 1 à 7 et 10»

(a) A partir de janvier 1960 sans les petites mines

(b) Y compris les mines exceptées du régime de nationalisation

Vedere pagina XIII «Osservazioni alle tabelle da 1 a 7 e 10»

(a) Da gennaio 1960 senza le piccole miniere

(b) Compresa le miniere escluse dal regime di nazionalizzazione

**Steinkohlenförderung  
fördertätlich**

**Gemiddelde produktie van steenkolen  
per gewerkte dag**

2 K

1.000 t

|      | I     | II    | III   | IV    | V     | VI    | VII   | VIII  | IX    | X     | XI    | XII   |
|------|-------|-------|-------|-------|-------|-------|-------|-------|-------|-------|-------|-------|
| 1961 | 457,6 | 460,6 | 459,7 | 453,2 | 444,8 | 439,4 | 431,3 | 422,4 | 427,8 | 446,7 | 464,2 | 459,1 |
| 1962 | 455,2 | 457,2 | 452,6 | 442,3 | 440,9 | 430,5 | 430,9 | 423,4 | 439,3 |       |       |       |
| 1961 | 33,0  | 33,7  | 33,3  | 33,0  | 32,6  | 31,7  | 30,6  | 29,6  | 29,8  | 31,9  | 34,0  | 32,6  |
| 1962 | 32,5  | 33,0  | 32,8  | 32,2  | 30,9  | 30,2  | 30,4  | 28,7  | 29,5  |       |       |       |
| 1961 | 8,8   | 8,3   | 8,2   | 7,9   | 8,2   | 7,8   | 8,2   | 8,4   | 8,4   | 9,0   | 9,2   | 9,4   |
| 1962 | 9,3   | 8,6   | 8,2   | 8,0   | 8,1   | 7,9   | 8,6   | 8,6   | 9,2   |       |       |       |
| 1961 | 499,4 | 502,4 | 501,4 | 494,3 | 485,6 | 478,6 | 469,9 | 460,3 | 466,0 | 487,7 | 507,2 | 501,2 |
| 1962 | 497,0 | 498,7 | 493,7 | 482,7 | 479,8 | 468,7 | 469,8 | 460,7 | 478,0 |       |       |       |
| 1961 | 55,3  | 56,6  | 56,9  | 55,7  | 55,7  | 55,3  | 54,1  | 53,1  | 53,0  | 53,7  | 53,7  | 52,4  |
| 1962 | 54,3  | 52,0  | 51,7  | 50,7  | 50,7  | 50,5  | 52,0  | 56,0  | 52,2  |       |       |       |
| 1961 | 553,7 | 558,2 | 557,4 | 549,1 | 541,0 | 534,0 | 523,5 | 513,1 | 517,9 | 540,3 | 560,4 | 552,8 |
| 1962 | 551,4 | 550,0 | 544,1 | 533,0 | 531,7 | 518,8 | 521,0 | 510,6 | 529,1 |       |       |       |
| 1961 | 101,5 | 101,2 | 98,8  | 97,8  | 95,6  | 90,4  | 87,7  | 88,0  | 90,4  | 97,0  | 99,5  | 99,6  |
| 1962 | 98,5  | 98,2  | 96,8  | 96,1  | 95,9  | 90,0  | 88,2  | 88,6  | 90,7  |       |       |       |
| 1961 | 54,6  | 53,5  | 52,4  | 51,3  | 51,2  | 50,4  | 49,2  | 48,5  | 50,1  | 50,2  | 51,6  | 50,2  |
| 1962 | 52,3  | 52,3  | 51,3  | 51,4  | 52,3  | 50,0  | 50,0  | 51,1  | 51,9  |       |       |       |
| 1961 | 42,6  | 43,1  | 43,2  | 43,6  | 42,8  | 41,5  | 39,9  | 38,1  | 38,6  | 41,1  | 42,3  | 40,8  |
| 1962 | 40,5  | 39,9  | 41,9  | 41,1  | 41,1  | 39,4  | 38,8  | 36,5  | 37,7  |       |       |       |
| 1961 | 199,4 | 198,7 | 194,3 | 194,8 | 189,1 | 183,9 | 173,9 | 172,8 | 179,5 | 188,1 | 193,8 | 191,1 |
| 1962 | 191,6 | 190,8 | 190,4 | 189,1 | 190,4 | 179,9 | 172,9 | 173,9 | 178,1 |       |       |       |
| 1961 | 2,3   | 2,4   | 2,6   | 2,6   | 3,0   | 3,0   | 2,7   | 3,0   | 2,4   | 2,7   | 2,6   | 2,5   |
| 1962 | 2,1   | 1,7   | 2,5   | 2,8   | 2,8   | 2,7   | 2,5   | 2,3   | 2,2   |       |       |       |
| 1961 | 48,8  | 48,9  | 49,7  | 46,3  | 45,7  | 47,2  | 46,8  | 43,2  | 46,8  | 47,9  | 49,8  | 47,4  |
| 1962 | 47,6  | 48,6  | 45,7  | 44,1  | 44,7  | 42,8  | 42,2  | 41,2  | 44,7  |       |       |       |
| 1961 | 38,7  | 38,6  | 39,3  | 38,5  | 38,8  | 35,9  | 33,2  | 33,7  | 35,7  | 36,3  | 37,6  | 36,8  |
| 1962 | 37,2  | 37,7  | 37,5  | 37,8  | 37,4  | 36,7  | 35,8  | 35,7  | 37,0  |       |       |       |
| 1961 | 47,4  | 50,7  | 49,5  | 48,0  | 47,9  | 47,8  | 42,5  | 42,5  | 44,7  | 45,6  | 47,7  | 46,0  |
| 1962 | 44,5  | 41,8  | 44,3  | 45,8  | 45,8  | 45,7  | 43,7  | 42,3  | 44,4  |       |       |       |
| 1961 | 90,9  | 89,0  | 88,7  | 86,0  | 86,2  | 83,5  | 77,6  | 76,2  | 80,1  | 81,5  | 85,3  | 82,5  |
| 1962 | 81,4  | 79,4  | 81,5  | 83,6  | 83,2  | 82,4  | 81,4  | 77,9  | 81,3  |       |       |       |
| 1961 | 908,1 | 894,8 | 890,7 | 876,8 | 866,0 | 848,5 | 831,0 | 809,0 | 823,8 | 857,8 | 890,5 | 873,8 |
| 1962 | 872,6 | 868,4 | 861,5 | 851,6 | 849,7 | 825,7 | 826,7 | 806,7 | 832,8 |       |       |       |

Siehe hierzu S. XII „Bemerkungen zu den Tabellen 1 bis 7 und 10“

(a) Ab Januar 1960 ohne Kleinzechen

(b) Einschließlich der nicht nationalisierten Zechen

Zie blz. XIII „Opmerkingen bij de tabellen 1 tot 7 en 10“

(a) Vanaf januari 1960 exclusief kleine mijnen

(b) Inclusief de niet genationaliseerde mijnen

1.000 t

| 1953       | 1954    | 1955    | 1956    | 1957      | 1958     | 1959    | 1960    | 1961    |   |  |
|------------|---------|---------|---------|-----------|----------|---------|---------|---------|---|--|
| Communauté |         |         |         |           | Comunità |         |         |         |   |  |
|            | 18.339  | 18.485  | 19.185  | 19.297    | 19.685   | 19.641  | 19.086  | 19.300  | Groupe I / Gruppe I . . . . .<br>Gruppo I / Groep I                         |  |
|            | 14.053  | 15.088  | 15.618  | 21.092    | 20.045   | 18.644  | 18.252  | 17.498  | Groupe II / Gruppe II . . . . .<br>Gruppo II / Groep II                     |  |
|            | 24.198  | 23.880  | 22.483  | 18.687    | 18.472   | 15.262  | 14.450  | 13.704  | Groupe III / Gruppe III . . . . .<br>Gruppo III / Groep III                 |  |
|            | 5.160   | 4.664   | 4.828   | 4.576     | 4.613    | 4.847   | 4.687   | 4.453   | Groupe IV / Gruppe IV . . . . .<br>Gruppo IV / Groep IV                     |  |
|            | 111.888 | 114.484 | 116.105 | 114.376   | 114.527  | 108.919 | 109.158 | 107.839 | Groupe V / Gruppe V . . . . .<br>Gruppo V / Groep V                         |  |
|            | 60.501  | 62.011  | 63.064  | 61.559    | 60.594   | 59.285  | 61.288  | 60.361  | Groupe VI / Gruppe VI . . . . .<br>Gruppo VI / Groep VI                     |  |
|            | 7.317   | 7.610   | 7.612   | 8.070     | 8.229    | 8.114   | 6.976   | 6.819   | Groupe VII / Gruppe VII . . . . .<br>Gruppo VII / Groep VII                 |  |
|            | 241.457 | 246.222 | 248.895 | 247.658   | 246.165  | 234.710 | 233.897 | 229.975 | Total (b) / Ingesamt (b) . . . . .<br>Totale (b) / Totaal (b)               |  |
| Groupe I   |         |         |         |           | Gruppo I |         |         |         |   |  |
|            | 4.062   | 4.092   | 4.726   | 4.839     | 4.991    | 4.870   | 4.399   | 4.781   | Ruhr (Anthrazit) . . . . .  |  |
|            | 1.813   | 1.875   | 1.851   | 1.767     | 1.928    | 2.033   | 2.140   | 2.225   | Aachen (Anthrazit) . . . . .  |  |
|            | —       | —       | 143     | 123       | 95       | 211     | 249     | 244     | Niedersachsen (Anthrazit) . . . . .   |  |
|            | 5.875   | 5.967   | 6.720   | 6.729     | 7.014    | 7.115   | 6.788   | 7.250   | DEUTSCHLAND (BR) (c) . . . . .  |  |
|            | 387     | 451     | 730     | 904       | 1.035    | 1.058   | 1.108   | 1.187   | Nord / Pas-de-Calais . . . . .<br>(maigres et anthraciteux)                 |  |
|            | 1.300   | 1.365   | 1.416   | 1.566     | 1.549    | 1.680   | 1.728   | 1.698   | Centre-Midi (anthracites) . . . . .   |  |
|            | 1.849   | 1.969   | 2.314   | 2.641     | 2.712    | 2.857   | 2.973   | 2.995   | FRANCE (d) . . . . .  |  |
|            | 52      | 40      | 40      | 41        | 37       | 31      | 20      | 23      | ITALIA - La Thuile (antracite) . . . . .                                    |  |
|            | 3.504   | 3.300   | 3.151   | 3.008     | 3.079    | 3.235   | 3.420   | 3.512   | NEDERLAND - Limburg (antraciet) . . . . .                                   |  |
|            | 7.059   | 7.209   | 6.960   | (e) 6.878 | 6.841    | 6.404   | 5.886   | 5.520   | BELGIQUE - Sud (anthracite) . . . . .<br>BELGIË - Zuiderbekkens (antraciet) |  |
|            | 18.339  | 18.485  | 19.185  | 19.297    | 19.685   | 19.641  | 19.086  | 19.300  | COMMUNAUTÉ / GEMEINSCHAFT . . . . .<br>COMUNITÀ / GEMEENSCHAP               |  |

Voir page XII «Remarques aux tableaux 1 à 7 et 10»

(a) Voir tableau page XVI

(b) Non compris les petites mines allemandes et italiennes

(c) Non compris les petites mines

(d) Y compris les mines exceptées du régime de nationalisation

(e) Chiffre suivant la classification en vigueur à partir du 6/11/1957

Vedere pagina XIII «Osservazioni alle tabelle da 1 a 7 e 10»

(a) Vedere tabella pagina XVI

(b) Escluse le piccole miniere tedeschie e italiane

(c) Escluse le piccole miniere

(d) Compresa le miniere escluse dal regime di nazionalizzazione

(e) Cifre stabilite secondo la classificazione in vigore a partire dal 6/11/1957

**Steinkohlenförderung  
nach Kohlengruppen (a)**

**Productie van steenkolen  
naar groepen (a)**

3 K

1.000 t

|      | I            | II     | III    | IV     | V           | VI     | VII    | VIII   | IX     | X      | XI     | XII    |
|------|--------------|--------|--------|--------|-------------|--------|--------|--------|--------|--------|--------|--------|
|      | Gemeinschaft |        |        |        | Gemeenschap |        |        |        |        |        |        |        |
| 1961 | 1.390        | 1.571  | 1.730  | 1.602  | 1.707       | 1.672  | 1.361  | 1.570  | 1.566  | 1.718  | 1.743  | 1.669  |
| 1962 | 1.808        | 1.542  | 1.692  | 1.590  | 1.723       | 1.674  | 1.473  | 1.753  |        |        |        |        |
| 1961 | 1.441        | 1.474  | 1.665  | 1.431  | 1.518       | 1.438  | 1.243  | 1.347  | 1.362  | 1.519  | 1.597  | 1.463  |
| 1962 | 1.602        | 1.388  | 1.500  | 1.362  | 1.472       | 1.351  | 1.326  | 1.394  |        |        |        |        |
| 1961 | 1.215        | 1.197  | 1.208  | 1.095  | 1.184       | 1.154  | 1.033  | 1.089  | 1.088  | 1.182  | 1.174  | 1.084  |
| 1962 | 1.213        | 1.085  | 1.154  | 1.064  | 1.171       | 1.105  | 1.047  | 1.034  |        |        |        |        |
| 1961 | 381          | 395    | 449    | 387    | 412         | 387    | 306    | 333    | 319    | 342    | 368    | 373    |
| 1962 | 399          | 333    | 383    | 366    | 394         | 402    | 364    | 368    |        |        |        |        |
| 1961 | 9.345        | 8.630  | 9.668  | 8.598  | 9.411       | 8.924  | 8.367  | 8.868  | 8.390  | 9.178  | 9.533  | 8.926  |
| 1962 | 9.703        | 8.589  | 9.229  | 8.489  | 9.056       | 8.615  | 8.611  | 8.791  |        |        |        |        |
| 1961 | 5.379        | 5.044  | 5.504  | 4.960  | 5.064       | 5.082  | 4.491  | 4.769  | 4.883  | 5.198  | 5.177  | 4.810  |
| 1962 | 5.289        | 4.672  | 5.145  | 4.600  | 4.734       | 4.758  | 4.717  | 4.778  |        |        |        |        |
| 1961 | 596          | 560    | 626    | 569    | 596         | 594    | 541    | 540    | 557    | 584    | 542    | 514    |
| 1962 | 587          | 539    | 608    | 539    | 525         | 557    | 567    | 532    |        |        |        |        |
| 1961 | 19.747       | 18.871 | 20.850 | 18.642 | 19.893      | 19.253 | 17.342 | 18.516 | 18.165 | 19.721 | 20.134 | 18.839 |
| 1962 | 20.601       | 18.148 | 19.711 | 18.010 | 19.075      | 18.463 | 18.105 | 18.650 |        |        |        |        |
|      | Gruppe I     |        |        |        | Groep I     |        |        |        |        |        |        |        |
| 1961 | 390          | 367    | 406    | 375    | 416         | 394    | 370    | 394    | 377    | 421    | 446    | 424    |
| 1962 | 477          | 407    | 425    | 423    | 450         | 439    | 446    | 471    |        |        |        |        |
| 1961 | 194          | 190    | 209    | 182    | 197         | 179    | 179    | 186    | 157    | 179    | 197    | 175    |
| 1962 | 197          | 185    | 184    | 173    | 173         | 178    | 184    | 181    |        |        |        |        |
| 1961 | 22           | 18     | 12     | 19     | 19          | 20     | 22     | 21     | 20     | 23     | 26     | 24     |
| 1962 | 24           | 18     | 22     | 19     | 25          | 31     | 33     | 50     |        |        |        |        |
| 1961 | 606          | 575    | 627    | 576    | 632         | 593    | 571    | 601    | 555    | 622    | 670    | 623    |
| 1962 | 699          | 610    | 631    | 615    | 648         | 649    | 663    | 702    |        |        |        |        |
| 1961 | 99           | 94     | 105    | 91     | 104         | 105    | 95     | 90     | 86     | 106    | 105    | 108    |
| 1962 | 110          | 99     | 101    | 95     | 105         | 98     | 113    | 103    |        |        |        |        |
| 1961 | 141          | 133    | 145    | 139    | 142         | 139    | 131    | 126    | 129    | 155    | 158    | 161    |
| 1962 | 166          | 145    | 163    | 146    | 156         | 137    | 137    | 134    |        |        |        |        |
| 1961 | 251          | 238    | 262    | 240    | 255         | 254    | 234    | 223    | 222    | 269    | 270    | 276    |
| 1962 | 283          | 250    | 270    | 248    | 267         | 241    | 254    | 242    |        |        |        |        |
| 1961 | 2            | 2      | 1      | 1      | 3           | 2      | 2      | 2      | 2      | 2      | 2      | 2      |
| 1962 | 2            | 1      | 2      | 1      | 0           | 1      | 2      | 2      |        |        |        |        |
| 1961 | 303          | 258    | 304    | 286    | 303         | 291    | 283    | 291    | 301    | 315    | 307    | 270    |
| 1962 | 306          | 269    | 282    | 263    | 302         | 268    | 278    | 293    |        |        |        |        |
| 1961 | 228          | 498    | 535    | 499    | 514         | 532    | 270    | 453    | 486    | 510    | 495    | 499    |
| 1962 | 519          | 411    | 507    | 463    | 506         | 516    | 275    | 514    |        |        |        |        |
| 1961 | 1.390        | 1.571  | 1.730  | 1.602  | 1.707       | 1.672  | 1.361  | 1.570  | 1.566  | 1.718  | 1.743  | 1.669  |
| 1962 | 1.808        | 1.542  | 1.692  | 1.590  | 1.723       | 1.674  | 1.473  | 1.753  |        |        |        |        |

Siehe hierzu S. XII „Bemerkungen zu den Tabellen 1 bis 7 und 10“

(a) Siehe Tabelle Seite XVI

(b) Ohne Kleinzechen in Deutschland und Italien

(c) Ohne Kleinzechen

(d) Einschließlich der nicht nationalisierten Zechen

(e) Zusammengestellt auf Grund der ab 6. 11. 1957 gültigen Klassifikation

Zie blz. XIII „Opmerkingen bij de tabellen 1 tot 7 en 10“

(a) Zie tabel bladz. XVI

(b) Exclusief de kleine mijnen in Duitsland en Italië

(c) Exclusief de kleine mijnen

(d) Inclusief de niet genationaliseerde mijnen

(e) Samengesteld volgens de vanaf 6/11/1957 geldende classificatie

1.000 t

| 1953       | 1954   | 1955   | 1956       | 1957     | 1958   | 1959   | 1960   | 1961   |  |
|------------|--------|--------|------------|----------|--------|--------|--------|--------|--|
| Groupe II  |        |        | Gruppo II  |          |        |        |        |        |  |
|            | 3.373  | 3.889  | 4.250      | 4.444    | 4.434  | 4.318  | 4.000  | 3.945  | Ruhr (Magerkohlen) . . . . .               |
|            | 675    | 689    | 677        | 699      | 658    | 568    | 518    | 557    | Aachen (Magerkohlen) . . . . .             |
|            | 524    | 686    | 562        | 604      | 605    | 611    | 721    | 771    | Niedersachsen (Magerkohlen) . . . . .      |
|            | 4.572  | 5.264  | 5.488      | 5.747    | 5.698  | 5.498  | 5.239  | 5.272  | DEUTSCHLAND (BR) (b) . . . . .             |
|            | 6.907  | 7.005  | 7.051      | 7.438    | 7.441  | 7.592  | 7.508  | 7.015  | Nord / Pas-de-Calais . . . . .             |
|            | 2.043  | 1.960  | 1.924      | 2.098    | 2.084  | 1.905  | 1.833  | 1.681  | (autres maigres ¼ gras)                    |
|            | 8.972  | 8.987  | 9.002      | 9.593    | 9.571  | 9.526  | 9.341  | 8.696  | Centre-Midi (maigres) . . . . .            |
|            | —      | 410    | 680        | 831      | 1.132  | 1.353  | 1.560  | 1.601  | FRANCE (c) . . . . .                       |
|            | 510    | 426    | 446        | (d)4.921 | 3.644  | 2.267  | 2.111  | 1.928  | NEDERLAND - Limburg (Magerkolen) . . . . . |
|            | 14.053 | 15.088 | 15.618     | 21.092   | 20.045 | 18.644 | 18.252 | 17.498 | BELGIQUE - Sud (maigres) . . . . .         |
|            |        |        |            |          |        |        |        |        | BELGIË - Zuiderbekkens (Magerkool)         |
|            |        |        |            |          |        |        |        |        | COMMUNAUTÉ / GEMEINSCHAFT . . . . .        |
|            |        |        |            |          |        |        |        |        | COMUNITÀ / GEMEENSCHAP                     |
| Groupe III |        |        | Gruppo III |          |        |        |        |        |  |
|            | 6.811  | 6.704  | 6.256      | 7.017    | 6.665  | 4.135  | 3.203  | 2.856  | Ruhr (Esskohlen) . . . . .                 |
|            | 1.690  | 1.797  | 1.844      | 2.377    | 2.417  | 2.237  | 2.193  | 2.304  | Aachen (Esskohlen) . . . . .               |
|            | 1.226  | 1.193  | 1.231      | 1.240    | 1.209  | 1.130  | 1.190  | 1.196  | Niedersachsen (Esskohlen) . . . . .        |
|            | 9.726  | 9.693  | 9.332      | 10.634   | 10.291 | 7.502  | 6.586  | 6.357  | DEUTSCHLAND (BR) (b) . . . . .             |
|            | 5.717  | 5.736  | 5.334      | 4.473    | 4.590  | 4.649  | 4.906  | 4.873  | Nord / Pas-de-Calais (½ gras) . . . . .    |
|            | 154    | 133    | 189        | 110      | 163    | 271    | 235    | 74     | Centre-Midi (½ gras) . . . . .             |
|            | 5.879  | 5.880  | 5.537      | 4.596    | 4.763  | 4.928  | 5.152  | 4.955  | FRANCE (c) . . . . .                       |
|            | 1.674  | 1.476  | 1.193      | 897      | 859    | 848    | 868    | 725    | NEDERLAND - Limburg (Esskolen ½ vet)       |
|            | 6.919  | 6.827  | 6.422      | (d)2.559 | 2.559  | 1.984  | 1.845  | 1.667  | BELGIQUE - Sud (½ gras) . . . . .          |
|            |        |        |            |          |        |        |        |        | BELGIË - Zuiderbekkens (½ vetkool)         |
|            | 24.198 | 23.880 | 22.483     | 18.687   | 18.472 | 15.262 | 14.450 | 13.704 | COMMUNAUTÉ / GEMEINSCHAFT . . . . .        |
|            |        |        |            |          |        |        |        |        | COMUNITÀ / GEMEENSCHAP                     |

Voir page XII «Remarques aux tableaux 1 à 7 et 10»

(a) Voir tableau page XVI

(b) Non compris les petites mines

(c) Y compris les mines exceptées du régime de nationalisation

(d) Chiffre suivant la classification en vigueur à partir du 6/11/1957

Vedere pagina XIII «Osservazioni alle tabelle da 1 a 7 e 10»

(a) Vedere tabella pagina XVI

(b) Escluse le piccole miniere

(c) Compreso le miniere escluse dal regime di nazionalizzazione

(d) Cifre stabilite secondo la classificazione in vigore a partire dal 6/11/1957



**Steinkohlenförderung  
nach Kohlengruppen (a)**

**Productie van steenkolen  
naar groepen (a)**

4 K

1.000 t

|      | I          | II    | III   | IV    | V         | VI    | VII   | VIII  | IX    | X     | XI    | XII   |
|------|------------|-------|-------|-------|-----------|-------|-------|-------|-------|-------|-------|-------|
|      | Gruppe II  |       |       |       | Groep II  |       |       |       |       |       |       |       |
| 1961 | 355        | 335   | 358   | 318   | 353       | 319   | 294   | 322   | 299   | 331   | 349   | 312   |
| 1962 | 358        | 313   | 343   | 315   | 335       | 318   | 323   | 318   |       |       |       |       |
| 1961 | 45         | 45    | 44    | 40    | 45        | 46    | 43    | 49    | 47    | 47    | 52    | 53    |
| 1962 | 55         | 48    | 49    | 49    | 52        | 44    | 44    | 46    |       |       |       |       |
| 1961 | 70         | 54    | 70    | 52    | 59        | 56    | 60    | 65    | 59    | 67    | 83    | 75    |
| 1962 | 84         | 68    | 55    | 45    | 53        | 50    | 47    | 56    |       |       |       |       |
| 1961 | 470        | 434   | 472   | 410   | 458       | 421   | 397   | 436   | 405   | 445   | 484   | 441   |
| 1962 | 497        | 430   | 446   | 409   | 439       | 411   | 414   | 421   |       |       |       |       |
| 1961 | 605        | 610   | 655   | 560   | 593       | 570   | 510   | 519   | 554   | 622   | 629   | 590   |
| 1962 | 631        | 558   | 617   | 531   | 564       | 521   | 560   | 560   |       |       |       |       |
| 1961 | 145        | 139   | 154   | 135   | 149       | 145   | 121   | 113   | 129   | 156   | 152   | 141   |
| 1962 | 140        | 127   | 143   | 142   | 157       | 145   | 132   | 118   |       |       |       |       |
| 1961 | 750        | 749   | 809   | 696   | 742       | 716   | 631   | 632   | 683   | 778   | 781   | 731   |
| 1962 | 771        | 686   | 759   | 673   | 721       | 666   | 692   | 678   |       |       |       |       |
| 1961 | 134        | 125   | 186   | 144   | 129       | 117   | 113   | 123   | 115   | 129   | 155   | 131   |
| 1962 | 152        | 127   | 128   | 118   | 148       | 117   | 130   | 131   |       |       |       |       |
| 1961 | 87         | 165   | 198   | 182   | 190       | 184   | 102   | 157   | 159   | 168   | 177   | 161   |
| 1962 | 183        | 145   | 166   | 162   | 163       | 157   | 90    | 164   |       |       |       |       |
| 1961 | 1.441      | 1.474 | 1.665 | 1.431 | 1.518     | 1.438 | 1.243 | 1.347 | 1.362 | 1.519 | 1.597 | 1.463 |
| 1962 | 1.602      | 1.388 | 1.500 | 1.362 | 1.472     | 1.351 | 1.326 | 1.394 |       |       |       |       |
|      | Gruppe III |       |       |       | Groep III |       |       |       |       |       |       |       |
| 1961 | 282        | 248   | 258   | 215   | 247       | 237   | 225   | 241   | 228   | 226   | 238   | 212   |
| 1962 | 245        | 203   | 221   | 206   | 230       | 209   | 212   | 210   |       |       |       |       |
| 1961 | 199        | 200   | 207   | 187   | 206       | 182   | 172   | 175   | 169   | 204   | 210   | 193   |
| 1962 | 213        | 198   | 184   | 187   | 195       | 182   | 178   | 182   |       |       |       |       |
| 1961 | 102        | 94    | 98    | 89    | 111       | 95    | 90    | 106   | 105   | 108   | 101   | 98    |
| 1962 | 104        | 87    | 104   | 89    | 100       | 93    | 108   | 91    |       |       |       |       |
| 1961 | 582        | 543   | 563   | 491   | 564       | 514   | 486   | 522   | 502   | 539   | 548   | 503   |
| 1962 | 562        | 488   | 510   | 482   | 524       | 483   | 499   | 483   |       |       |       |       |
| 1961 | 482        | 424   | 427   | 372   | 393       | 401   | 377   | 378   | 388   | 430   | 408   | 392   |
| 1962 | 435        | 406   | 453   | 391   | 439       | 404   | 413   | 376   |       |       |       |       |
| 1961 | 12         | 11    | 11    | 9     | 9         | 9     | 5     | 5     | 3     | 1     | —     | —     |
| 1962 | —          | —     | —     | —     | —         | —     | —     | —     |       |       |       |       |
| 1961 | 495        | 436   | 439   | 382   | 403       | 410   | 383   | 383   | 392   | 432   | 408   | 393   |
| 1962 | 436        | 407   | 454   | 392   | 440       | 405   | 413   | 377   |       |       |       |       |
| 1961 | 61         | 59    | 61    | 76    | 70        | 69    | 63    | 40    | 52    | 63    | 63    | 47    |
| 1962 | 64         | 57    | 49    | 51    | 55        | 67    | 48    | 43    |       |       |       |       |
| 1961 | 77         | 160   | 146   | 146   | 147       | 161   | 102   | 143   | 142   | 149   | 154   | 141   |
| 1962 | 150        | 133   | 142   | 140   | 152       | 149   | 88    | 130   |       |       |       |       |
| 1961 | 1.215      | 1.197 | 1.208 | 1.095 | 1.184     | 1.154 | 1.033 | 1.089 | 1.088 | 1.182 | 1.174 | 1.085 |
| 1962 | 1.213      | 1.085 | 1.154 | 1.064 | 1.171     | 1.105 | 1.047 | 1.034 |       |       |       |       |

Siehe hierzu S. XII „Bemerkungen zu den Tabellen 1 bis 7 und 10“

(a) Siehe Tabelle Seite XVI

(b) Ohne Kleinzechen

(c) Einschließlich der nicht nationalisierten Zechen

(d) Zusammengestellt auf Grund der ab 6. 11. 1957 gültigen Klassifikation

Zie blz. XIII „Opmerkingen bij de tabellen 1 tot 7 en 10“

(a) Zie tabel bladz. XVI

(b) Exclusief de kleine mijnen

(c) Inclusief de niet genationaliseerde mijnen

(d) Samengesteld volgens de vanaf 6/11/1957 geldende classificatie

1.000 t

| 1953      | 1954    | 1955    | 1956    | 1957     | 1958      | 1959    | 1960    | 1961    |   |
|-----------|---------|---------|---------|----------|-----------|---------|---------|---------|---|
| Groupe IV |         |         |         |          | Gruppo IV |         |         |         |   |
|           | —       | —       | —       | —        | —         | 1.327   | 1.453   | 1.091   | Ruhr (Esskohlen) . . . . .                                    |
|           | 1.516   | 1.505   | 1.589   | 1.295    | 1.538     | 1.214   | 1.266   | 1.268   | Aachen (¾ Fettkohlen) . . . . .                               |
|           | 1.516   | 1.505   | 1.589   | 1.295    | 1.538     | 2.541   | 2.719   | 2.359   | DEUTSCHLAND (BR) . . . . .                                    |
|           | 1.010   | 1.071   | 1.109   | 1.366    | 1.353     | 955     | 685     | 609     | Centre-Midi (½ gras) . . . . .                                |
|           | 1.027   | 1.086   | 1.122   | 1.372    | 1.358     | 959     | 691     | 614     | FRANCE (b) . . . . .  |
|           | 597     | 461     | 505     | 617      | 663       | 502     | 388     | 570     | NEDERLAND — Limburg . . . . .<br>(Rokzwak ¾ vet) . . . . .    |
|           | 13      | 19      | 27      | 14(c)    | 5         | 4       | 0       | 0       | Campine (¾ gras) / Kempen (¾ vetkool) . . . . .               |
|           | 2.008   | 1.598   | 1.587   | 1.278(c) | 1.050     | 840     | 889     | 909     | Sud (¾ gras) / Zuiderbekkens (¾ vetkool) . . . . .            |
|           | 2.021   | 1.617   | 1.613   | 1.292(c) | 1.055     | 845     | 889     | 910     | BELGIQUE / BELGIË . . . . .                                   |
|           | 5.160   | 4.668   | 4.828   | 4.576    | 4.613     | 4.847   | 4.687   | 4.453   | COMMUNAUTÉ / GEMEINSCHAFT . . . . .<br>COMUNITÀ / GEMEENSCHAP |
| Groupe V  |         |         |         |          | Gruppo V  |         |         |         |   |
|           | 81.598  | 83.510  | 85.248  | 82.573   | 82.664    | 78.332  | 79.620  | 79.837  | Ruhr (Fettkohlen) . . . . .                                   |
|           | 1.164   | 1.196   | 1.247   | 1.480    | 1.479     | 1.843   | 2.070   | 2.002   | Aachen (Fettkohlen)   |
|           | 716     | 682     | 636     | 362      | 351       | 351     | 265     | —       | Niedersachsen (Fettkohlen) . . . . .                          |
|           | 83.478  | 85.389  | 87.130  | 84.414   | 84.496    | 80.525  | 81.955  | 81.839  | DEUTSCHLAND (BR) (d) . . . . .                                |
|           | 11.227  | 11.390  | 10.907  | 11.320   | 11.428    | 11.576  | 11.230  | 10.441  | Nord / Pas-de-Calais (gras et ¾ gras) . . . . .               |
|           | 4.435   | 4.549   | 4.590   | 4.447    | 4.600     | 4.483   | 4.139   | 3.748   | Centre-Midi (gras) . . . . .                                  |
|           | 15.742  | 16.014  | 15.571  | 15.841   | 16.084    | 16.103  | 15.397  | 14.212  | FRANCE (b) . . . . .  |
|           | 6.297   | 6.249   | 6.307   | 6.023    | 6.146     | 6.041   | 6.262   | 6.213   | NEDERLAND — Limburg (Vetkolen) . . . . .                      |
|           | 3.873   | 4.150   | 4.442   | 5.930(c) | 5.666     | 4.461   | 3.927   | 4.181   | Campine (gras A) / Kempen (Vetkool A) . . . . .               |
|           | 2.498   | 2.683   | 2.654   | 2.167(c) | 2.138     | 1.788   | 1.617   | 1.394   | Sud (gras A) / Zuiderbekkens (Vetkool A) . . . . .            |
|           | 6.372   | 6.833   | 7.096   | 8.097(c) | 7.804     | 6.249   | 5.544   | 5.575   | BELGIQUE / BELGIË . . . . .                                   |
|           | 111.888 | 114.484 | 116.105 | 114.376  | 114.527   | 108.919 | 109.158 | 107.839 | COMMUNAUTÉ / GEMEINSCHAFT . . . . .<br>COMUNITÀ / GEMEENSCHAP |

Voir page XII «Remarques aux tableaux 1 à 7 et 10»

(a) Voir tableau page XVI

(b) Y compris les mines exceptées du régime de nationalisation

(c) Chiffre suivant la classification en vigueur à partir du 6/11/1957

(d) Non compris les petites mines

Vedere pagina XIII «Osservazioni alle tabelle da 1 a 7 e 10»

(a) Vedere tabella pagina XVI

(b) Compreso le miniere escluse dal regime di nazionalizzazione

(c) Cifre stabilite secondo la classificazione in vigore a partire dal 6/11/1957

(d) Escluse le piccole miniere

Steinkohlenförderung  
nach Kohlengruppen (a)

Productie van steenkolen  
naar groepen (a)

5 K

1.000 t

|      | I         | II    | III   | IV    | V        | VI    | VII   | VIII  | IX    | X     | XI    | XII   |
|------|-----------|-------|-------|-------|----------|-------|-------|-------|-------|-------|-------|-------|
|      | Gruppe IV |       |       |       | Groep IV |       |       |       |       |       |       |       |
| 1961 | 118       | 108   | 118   | 106   | 106      | 83    | 59    | 58    | 59    | 71    | 94    | 111   |
| 1962 | 114       | 87    | 101   | 101   | 122      | 134   | 118   | 112   |       |       |       |       |
| 1961 | 119       | 113   | 114   | 102   | 120      | 116   | 101   | 100   | 98    | 97    | 98    | 91    |
| 1962 | 103       | 96    | 102   | 93    | 86       | 88    | 91    | 87    |       |       |       |       |
| 1961 | 237       | 221   | 232   | 209   | 225      | 199   | 160   | 159   | 157   | 167   | 192   | 202   |
| 1962 | 217       | 183   | 203   | 194   | 208      | 223   | 209   | 199   |       |       |       |       |
| 1961 | 56        | 52    | 57    | 51    | 57       | 55    | 48    | 44    | 44    | 48    | 48    | 50    |
| 1962 | 55        | 50    | 68    | 66    | 71       | 67    | 64    | 56    |       |       |       |       |
| 1961 | 56        | 52    | 58    | 51    | 57       | 56    | 48    | 44    | 45    | 48    | 48    | 50    |
| 1962 | 55        | 50    | 68    | 66    | 71       | 67    | 64    | 56    |       |       |       |       |
| 1961 | 48        | 41    | 64    | 50    | 48       | 51    | 45    | 52    | 40    | 42    | 45    | 44    |
| 1962 | 44        | 35    | 35    | 30    | 40       | 37    | 38    | 40    |       |       |       |       |
| 1961 | 0         | 0     | 0     | 0     | —        | —     | —     | —     | —     | —     | —     | —     |
| 1962 | —         | —     | —     | —     | —        | 0     | 1     | 0     |       |       |       |       |
| 1961 | 40        | 81    | 94    | 78    | 82       | 82    | 53    | 78    | 77    | 84    | 83    | 77    |
| 1962 | 82        | 66    | 77    | 76    | 75       | 75    | 52    | 72    |       |       |       |       |
| 1961 | 40        | 81    | 95    | 78    | 82       | 82    | 53    | 78    | 77    | 84    | 83    | 77    |
| 1962 | 82        | 66    | 77    | 76    | 75       | 76    | 53    | 72    |       |       |       |       |
| 1961 | 381       | 395   | 449   | 387   | 412      | 387   | 306   | 333   | 319   | 342   | 368   | 373   |
| 1962 | 399       | 333   | 383   | 366   | 394      | 402   | 364   | 368   |       |       |       |       |
|      | Gruppe V  |       |       |       | Groep V  |       |       |       |       |       |       |       |
| 1961 | 6.887     | 6.267 | 7.053 | 6.368 | 7.046    | 6.657 | 6.297 | 6.708 | 6.181 | 6.735 | 7.026 | 6.612 |
| 1962 | 7.203     | 6.316 | 6.845 | 6.321 | 6.711    | 6.462 | 6.548 | 6.714 |       |       |       |       |
| 1961 | 170       | 159   | 159   | 147   | 182      | 168   | 151   | 171   | 156   | 176   | 189   | 173   |
| 1962 | 180       | 165   | 169   | 175   | 173      | 172   | 171   | 163   |       |       |       |       |
| 1961 | —         | —     | —     | —     | —        | —     | —     | —     | —     | —     | —     | —     |
| 1962 | —         | —     | —     | —     | —        | —     | —     | —     |       |       |       |       |
| 1961 | 7.057     | 6.426 | 7.212 | 6.515 | 7.228    | 6.825 | 6.448 | 6.879 | 6.337 | 6.912 | 7.215 | 6.785 |
| 1962 | 7.383     | 6.481 | 7.014 | 6.496 | 6.884    | 6.634 | 6.719 | 6.877 |       |       |       |       |
| 1961 | 910       | 881   | 952   | 771   | 852      | 701   | 790   | 852   | 815   | 959   | 965   | 922   |
| 1962 | 992       | 921   | 968   | 841   | 905      | 801   | 845   | 820   |       |       |       |       |
| 1961 | 348       | 334   | 358   | 322   | 338      | 304   | 224   | 231   | 304   | 333   | 341   | 311   |
| 1962 | 311       | 292   | 322   | 294   | 314      | 382   | 214   | 216   |       |       |       |       |
| 1961 | 1.260     | 1.218 | 1.312 | 1.095 | 1.192    | 1.107 | 1.016 | 1.056 | 1.120 | 1.294 | 1.307 | 1.234 |
| 1962 | 1.305     | 1.214 | 1.292 | 1.136 | 1.221    | 1.085 | 1.061 | 1.037 |       |       |       |       |
| 1961 | 624       | 536   | 624   | 510   | 500      | 510   | 478   | 468   | 475   | 506   | 525   | 455   |
| 1962 | 528       | 483   | 462   | 419   | 484      | 454   | 434   | 440   |       |       |       |       |
| 1961 | 343       | 328   | 387   | 353   | 362      | 357   | 333   | 354   | 332   | 341   | 358   | 334   |
| 1962 | 364       | 320   | 349   | 333   | 361      | 344   | 323   | 344   |       |       |       |       |
| 1961 | 61        | 122   | 130   | 125   | 128      | 126   | 93    | 112   | 125   | 126   | 128   | 118   |
| 1962 | 122       | 91    | 112   | 106   | 107      | 99    | 74    | 93    |       |       |       |       |
| 1961 | 404       | 450   | 517   | 478   | 490      | 482   | 426   | 456   | 458   | 467   | 486   | 452   |
| 1962 | 486       | 411   | 461   | 438   | 468      | 443   | 397   | 438   |       |       |       |       |
| 1961 | 9.345     | 8.630 | 9.668 | 8.598 | 9.411    | 8.924 | 8.367 | 8.868 | 8.390 | 9.178 | 9.533 | 8.926 |
| 1962 | 9.703     | 8.589 | 9.229 | 8.489 | 9.056    | 8.615 | 8.611 | 8.791 |       |       |       |       |

Siehe hierzu S. XII „Bemerkungen zu den Tabellen 1 bis 7 und 10“

- (a) Siehe Tabelle Seite XVI
- (b) Einschließlich der nicht nationalisierten Zechen
- (c) Zusammengestellt auf Grund der ab 6. 11. 1957 gültigen Klassifikation
- (d) Ohne Kleinzechen

Zie blz. XIII „Opmerkingen bij de tabellen 1 tot 7 en 10“

- (a) Zie tabel bladz. XVI
- (b) Inclusief de niet genationaliseerde mijnen
- (c) Samengesteld volgens de vanaf 6/11/1957 geldende classificatie
- (d) Exclusief de kleine mijnen

1.000 t

| 1953       | 1954   | 1955   | 1956       | 1957      | 1958   | 1959   | 1960   | 1961   |   |
|------------|--------|--------|------------|-----------|--------|--------|--------|--------|---|
| Groupe VI  |        |        | Gruppo VI  |           |        |        |        |        |   |
|            | 22.869 | 22.911 | 24.148     | 24.336    | 23.548 | 22.406 | 22.766 | 23.573 | Ruhr (Gas- und Gasflammkohlen) . . . . .                      |
|            | 13.639 | 14.012 | 13.690     | 12.993    | 12.920 | 12.659 | 12.769 | 12.625 | Saar (Fett A+B, Flammkohlen) . . . . .                        |
|            | 36.508 | 36.933 | 37.838     | 37.329    | 36.468 | 35.066 | 35.535 | 36.198 | DEUTSCHLAND (b) . . . . .                                     |
|            | 4.467  | 4.519  | 4.562      | 4.590     | 4.363  | 4.375  | 4.187  | 3.408  | Nord/Pas-de-Calais (flenus) . . . . .                         |
|            | 10.328 | 10.508 | 10.651     | 11.209    | 11.507 | 11.858 | 12.519 | 12.015 | Lorraine (gras A+B, flambants gras) . . . . .                 |
|            | 2.830  | 2.986  | 2.998      | 3.094     | 3.097  | 2.978  | 2.856  | 2.801  | Centre-Midi (gras et flambants) . . . . .                     |
|            | 17.625 | 18.013 | 18.211     | 18.892    | 18.967 | 19.211 | 19.562 | 18.225 | FRANCE (c) . . . . .  |
|            | 5.371  | 5.976  | 5.999      | (d) 4.387 | 4.302  | 4.305  | 5.458  | 5.430  | Campine (gras B) / Kempen (Vetkool B) . . . . .               |
|            | 997    | 1.091  | 1.016      | (d) 951   | 857    | 702    | 732    | 509    | Sud (gras B) / Zulderebakkens (Vetkool B) . . . . .           |
|            | 6.368  | 7.066  | 7.015      | (d) 5.338 | 5.159  | 5.008  | 6.190  | 5.939  | BELGIQUE / BELGIË . . . . .                                   |
|            | 60.501 | 62.011 | 63.064     | 61.559    | 60.594 | 59.285 | 61.288 | 60.361 | COMMUNAUTÉ / GEMEINSCHAFT . . . . .<br>COMUNITÀ / GEMEENSCHAP |
| Groupe VII |        |        | Gruppo VII |           |        |        |        |        |   |
|            | 3.047  | 3.184  | 3.267      | 3.297     | 3.336  | 3.441  | 3.465  | 3.465  | Saar (Oberste Flammkohlen) (b) . . . . .                      |
|            | 2.668  | 2.650  | 2.635      | 3.089     | 3.464  | 3.284  | 2.184  | 1.995  | Lorraine (flambants secs) . . . . .                           |
|            | 528    | 640    | 673        | 692       | 741    | 685    | 617    | 629    | Centre-Midi (flambants) . . . . .                             |
|            | 3.312  | 3.387  | 3.372      | 3.859     | 4.266  | 4.021  | 2.845  | 2.660  | FRANCE (c) . . . . .  |
|            | 958    | 1.039  | 973        | 914       | 628    | 651    | 666    | 694    | ITALIA - Sulcis (secco a lunga fiamma) . . . . .              |
|            | 7.317  | 7.610  | 7.612      | 8.070     | 8.229  | 8.114  | 6.976  | 6.819  | COMMUNAUTÉ / GEMEINSCHAFT . . . . .<br>COMUNITÀ / GEMEENSCHAP |

Voir page XII «Remarques aux tableaux 1 à 7 et 10»

(a) Voir tableau page XVI

(b) Non compris les petites mines

(c) Y compris les mines exceptées du régime de nationalisation

(d) Chiffre suivant la classification en vigueur à partir du 6/11/1957

Vedere pagina XIII «Osservazioni alle tabelle da 1 a 7 e 10»

(a) Vedere tabella pagina XVI

(b) Escluse le piccole miniere

(c) Compresa le miniere escluse dal regime di nazionalizzazione

(d) Cifre stabilite secondo la classificazione in vigore a partire dal 6/11/1957

**Steinkohlenförderung  
nach Kohlengruppen (a)**

**Productie van steenkolen  
naar groepen (a)**

6 K

1.000 t

|      | I          | II    | III   | IV    | V         | VI    | VII   | VIII  | IX    | X     | XI    | XII   |
|------|------------|-------|-------|-------|-----------|-------|-------|-------|-------|-------|-------|-------|
|      | Gruppe VI  |       |       |       | Groep VI  |       |       |       |       |       |       |       |
| 1961 | 2.041      | 1.904 | 2.096 | 1.912 | 2.014     | 1.959 | 1.825 | 1.967 | 1.844 | 2.026 | 2.075 | 1.911 |
| 1962 | 2.068      | 1.842 | 1.994 | 1.826 | 1.920     | 1.896 | 1.846 | 1.900 |       |       |       |       |
| 1961 | 1.123      | 1.016 | 1.154 | 1.023 | 1.013     | 1.026 | 1.049 | 1.034 | 1.086 | 1.110 | 1.027 | 963   |
| 1962 | 1.109      | 909   | 1.045 | 886   | 702       | 943   | 1.050 | 1.000 |       |       |       |       |
| 1961 | 3.163      | 2.921 | 3.250 | 2.935 | 3.027     | 2.985 | 2.873 | 3.001 | 2.930 | 3.136 | 3.102 | 2.874 |
| 1962 | 3.177      | 2.751 | 3.039 | 2.712 | 2.622     | 2.840 | 2.896 | 2.900 |       |       |       |       |
| 1961 | 340        | 318   | 328   | 286   | 312       | 263   | 175   | 270   | 252   | 309   | 280   | 276   |
| 1962 | 294        | 272   | 279   | 256   | 287       | 245   | 274   | 259   |       |       |       |       |
| 1961 | 1.129      | 1.062 | 1.078 | 1.013 | 965       | 1.080 | 770   | 863   | 982   | 1.025 | 1.057 | 993   |
| 1962 | 1.119      | 1.029 | 1.087 | 957   | 1.112     | 967   | 843   | 954   |       |       |       |       |
| 1961 | 243        | 233   | 257   | 244   | 252       | 247   | 237   | 161   | 227   | 241   | 242   | 216   |
| 1962 | 196        | 177   | 257   | 212   | 233       | 230   | 237   | 171   |       |       |       |       |
| 1961 | 1.712      | 1.613 | 1.663 | 1.543 | 1.529     | 1.589 | 1.182 | 1.294 | 1.461 | 1.575 | 1.579 | 1.485 |
| 1962 | 1.609      | 1.479 | 1.622 | 1.425 | 1.632     | 1.442 | 1.354 | 1.384 |       |       |       |       |
| 1961 | 475        | 448   | 526   | 438   | 458       | 453   | 400   | 430   | 448   | 451   | 470   | 434   |
| 1962 | 490        | 434   | 475   | 454   | 468       | 464   | 458   | 481   |       |       |       |       |
| 1961 | 28         | 62    | 65    | 44    | 50        | 55    | 35    | 45    | 44    | 36    | 26    | 18    |
| 1962 | 12         | 8     | 9     | 9     | 12        | 13    | 9     | 13    |       |       |       |       |
| 1961 | 503        | 510   | 592   | 482   | 509       | 508   | 435   | 474   | 492   | 487   | 496   | 451   |
| 1962 | 503        | 442   | 483   | 464   | 480       | 476   | 467   | 494   |       |       |       |       |
| 1961 | 5.379      | 5.044 | 5.504 | 4.960 | 5.064     | 5.082 | 4.491 | 4.769 | 4.883 | 5.198 | 5.177 | 4.810 |
| 1962 | 5.289      | 4.672 | 5.145 | 4.600 | 4.734     | 4.758 | 4.717 | 4.778 |       |       |       |       |
|      | Gruppe VII |       |       |       | Groep VII |       |       |       |       |       |       |       |
| 1961 | 315        | 284   | 326   | 291   | 311       | 297   | 299   | 277   | 285   | 287   | 251   | 243   |
| 1962 | 301        | 276   | 296   | 258   | 208       | 268   | 297   | 304   |       |       |       |       |
| 1961 | 182        | 169   | 176   | 167   | 161       | 181   | 126   | 143   | 170   | 177   | 181   | 161   |
| 1962 | 177        | 173   | 196   | 175   | 197       | 183   | 152   | 137   |       |       |       |       |
| 1961 | 54         | 53    | 58    | 52    | 54        | 53    | 47    | 49    | 47    | 53    | 53    | 56    |
| 1962 | 60         | 52    | 56    | 48    | 52        | 50    | 55    | 40    |       |       |       |       |
| 1961 | 239        | 226   | 237   | 223   | 218       | 237   | 176   | 195   | 220   | 232   | 237   | 220   |
| 1962 | 239        | 227   | 256   | 225   | 251       | 235   | 209   |       |       |       |       |       |
| 1961 | 43         | 50    | 63    | 56    | 67        | 60    | 66    | 68    | 52    | 64    | 55    | 51    |
| 1962 | 48         | 35    | 57    | 55    | 66        | 54    | 60    | 51    |       |       |       |       |
| 1961 | 596        | 560   | 626   | 569   | 596       | 594   | 541   | 540   | 557   | 584   | 542   | 514   |
| 1962 | 587        | 539   | 608   | 539   | 525       | 557   | 567   | 531   |       |       |       |       |

Siehe hierzu S. XII „Bemerkungen zu den Tabellen 1 bis 7 und 10“

(a) Siehe Tabelle Seite XVI

(b) Ohne Kleinzechen

(c) Einschließlich der nicht nationalisierten Zechen

(d) Zusammengefasst auf Grund der ab 6. 11. 1957 gültigen Klassifikation

Zie blz. XIII „Opmerkingen bij de tabellen 1 tot 7 en 10“

(a) Zie tabel bladz. XVI

(b) Exclusief de kleine mijnen

(c) Inclusief de niet genationaliseerde mijnen

(d) Samengesteld volgens de vanaf 6/11/1957 geldende classificatie

C 7

## Production de coke de four

## Produzione di coke da cokeria

1.000 t

| 1953   | 1954   | 1955   | 1956   | 1957   | 1958   | 1959   | 1960   | 1961   |  |
|--------|--------|--------|--------|--------|--------|--------|--------|--------|--|
| 37.776 | 34.921 | 40.520 | 43.435 | 45.193 | 43.439 | 38.405 | 44.541 | 44.296 | Deutschland (BR) (a) . . . . .   |
| 3.590  | 3.666  | 3.939  | 4.206  | 4.324  | 4.175  | 4.335  |        |        | Saarland . . . . .   |
| 8.631  | 9.220  | 10.725 | 12.249 | 12.564 | 12.468 | 13.092 | 13.605 | 13.447 | France . . . . .   |
| 2.327  | 2.499  | 2.949  | 3.411  | 3.687  | 3.360  | 3.054  | 3.715  | 3.897  | Italia (b) . . . . .   |
| 3.245  | 3.381  | 3.901  | 4.238  | 4.243  | 4.081  | 4.083  | 4.518  | 4.555  | Nederland . . . . .  |
| 5.945  | 6.147  | 6.600  | 7.270  | 7.156  | 6.906  | 7.217  | 7.539  | 7.252  | Belgique / België . . . . .  |
| 61.514 | 59.833 | 68.633 | 74.809 | 77.168 | 74.431 | 70.187 | 73.919 | 73.447 | COMMUNAUTÉ / GEMEINSCHAFT . . .<br>COMUNITÀ / GEMEENSCHAP  |
| 43.119 | 40.683 | 46.991 | 50.913 | 52.730 | 50.767 | 46.667 | 48.676 | 48.528 | dont: / davon:<br>di cui: / waarvan:<br>Cokeries minières / Zechenkokerelen . .<br>Cokerie minerale / Mijncokesfabrieken |
| 13.991 | 14.459 | 16.342 | 17.714 | 18.133 | 18.307 | 18.390 | 19.781 | 19.762 | Cokeries sidérurgiques / Hüttenkokerelen<br>Cokerie siderurgiche / Hoogovenscokesfab.                                    |
| 4.404  | 4.691  | 5.300  | 6.181  | 6.305  | 5.356  | 5.129  | 5.462  | 5.157  | Cokeries indép. / Unabhängige Kokerelen<br>Cokerie indep. / Onafhank. cokesfabrieken                                     |

(a) A partir de janvier 1960 y compris la Sarre

(b) Y compris Trieste à partir de 1955

(a) Da gennaio 1960 compresa la Sarre

(b) Compreso Trieste a partire dal 1955

C 8

Production de semi-coke de houille et  
semi-coke de ligniteProduzione di semi-coke di carbon fossile  
e semi-coke di lignite

1.000 t

| 1953                     | 1954 | 1955 | 1956 | 1957 | 1958                            | 1959 | 1960 | 1961 |   |  |
|--------------------------|------|------|------|------|---------------------------------|------|------|------|---|--|
| A — Semi-coke de houille |      |      |      |      | A — Semi-coke di carbon fossile |      |      |      |   |  |
| 83                       | 91   | 116  | 127  | 126  | 113                             | 102  | 73   | 90   | Deutschland (Saar) . . . . .                              |  |
| 268                      | 323  | 331  | 343  | 320  | 313                             | 326  | 327  | 306  | France . . . . .  |  |
| —                        | 22   | 36   | 39   | 39   | 42                              | 42   | 38   | 94   | Nederland . . . . .                                       |  |
| 351                      | 436  | 483  | 510  | 485  | 468                             | 471  | 437  | 489  | COMMUNAUTÉ / GEMEINSCHAFT . . .<br>COMUNITÀ / GEMEENSCHAP |  |
| B — Semi-coke de lignite |      |      |      |      | B — Semi-coke di lignite        |      |      |      |   |  |
| 724                      | 693  | 621  | 585  | 583  | 598                             | 595  | 602  | 601  | Deutschland (BR) . . . . .                                |  |

## Erzeugung von Steinkohlenskoks

## Productie van cokesovencokes

7 K

1.000 t

|      | I     | II    | III   | IV    | V     | VI    | VII   | VIII  | IX    | X     | XI    | XII   |
|------|-------|-------|-------|-------|-------|-------|-------|-------|-------|-------|-------|-------|
| 1961 | 3.868 | 3.462 | 3.742 | 3.608 | 3.753 | 3.672 | 3.790 | 3.758 | 3.634 | 3.744 | 3.583 | 3.683 |
| 1962 | 3.772 | 3.392 | 3.732 | 3.581 | 3.679 | 3.493 | 3.638 | 3.557 | 3.432 | 3.560 |       |       |
| 1961 | 1.199 | 1.097 | 1.187 | 1.128 | 1.156 | 1.108 | 1.101 | 1.068 | 1.075 | 1.121 | 1.091 | 1.115 |
| 1962 | 1.149 | 1.056 | 1.184 | 1.139 | 1.141 | 1.103 | 1.102 | 1.064 | 1.083 | 1.117 |       |       |
| 1961 | 353   | 306   | 341   | 322   | 334   | 322   | 315   | 318   | 315   | 315   | 316   | 341   |
| 1962 | 342   | 321   | 347   | 325   | 346   | 347   | 366   | 372   | 370   | 370   |       |       |
| 1961 | 396   | 354   | 397   | 380   | 393   | 382   | 382   | 382   | 370   | 372   | 368   | 379   |
| 1962 | 376   | 338   | 370   | 336   | 348   | 339   | 353   | 352   | 338   | 359   |       |       |
| 1961 | 386   | 574   | 654   | 623   | 642   | 622   | 615   | 633   | 630   | 635   | 615   | 624   |
| 1962 | 619   | 565   | 630   | 600   | 625   | 600   | 579   | 603   | 592   | 606   |       |       |
| 1961 | 6.202 | 5.792 | 6.321 | 6.061 | 6.278 | 6.106 | 6.203 | 6.159 | 6.024 | 6.187 | 5.973 | 6.142 |
| 1962 | 6.257 | 5.671 | 6.262 | 5.981 | 6.139 | 5.881 | 6.038 | 5.947 | 5.815 | 6.012 |       |       |
| 1961 | 4.181 | 3.801 | 4.135 | 3.985 | 4.136 | 4.037 | 4.125 | 4.068 | 3.965 | 4.091 | 3.946 | 4.059 |
| 1962 | 4.120 | 3.723 | 4.118 | 3.958 | 4.073 | 3.868 | 3.992 | 3.890 |       |       |       |       |
| 1961 | 1.527 | 1.545 | 1.717 | 1.636 | 1.690 | 1.639 | 1.666 | 1.672 | 1.648 | 1.691 | 1.639 | 1.692 |
| 1962 | 1.724 | 1.564 | 1.729 | 1.622 | 1.661 | 1.625 | 1.641 | 1.650 |       |       |       |       |
| 1961 | 494   | 446   | 469   | 441   | 452   | 430   | 412   | 419   | 411   | 405   | 388   | 391   |
| 1962 | 413   | 384   | 415   | 401   | 405   | 388   | 404   | 407   |       |       |       |       |

(a) Ab Januar 1960 einschl. Saarland  
(b) Ab 1955 einschließlich Triest

(a) Vanaf januari 1960 met inbegrip van Saarland  
(b) Vanaf 1955 met inbegrip van Triëst

## Erzeugung von Steinkohlenschwelkoks und Braunkohlenschwelkoks

## Productie van steenkoolhalfcokes en bruinkoolhalfcokes

8 K

1.000 t

|      | I                         | II | III | IV | V  | VI | VII                    | VIII | IX | X  | XI | XII |
|------|---------------------------|----|-----|----|----|----|------------------------|------|----|----|----|-----|
|      | A — Steinkohlenschwelkoks |    |     |    |    |    | A — Steenkoolhalfcokes |      |    |    |    |     |
| 1961 | 6                         | 6  | 7   | 7  | 7  | 8  | 7                      | 9    | 8  | 9  | 8  | 10  |
| 1962 | 9                         | 8  | 9   | 9  | 8  | 9  | 9                      | 9    | 8  |    |    |     |
| 1961 | 26                        | 24 | 26  | 25 | 26 | 26 | 25                     | 24   | 25 | 26 | 25 | 26  |
| 1962 | 26                        | 23 | 26  | 25 | 26 | 25 | 25                     | 25   | 25 |    |    |     |
| 1961 | 4                         | 7  | 10  | 7  | 6  | 6  | 8                      | 9    | 9  | 10 | 10 | 7   |
| 1962 | 9                         | 9  | 10  | 9  | 11 | 11 | 10                     | 10   | 9  |    |    |     |
| 1961 | 37                        | 37 | 43  | 38 | 39 | 41 | 40                     | 42   | 42 | 44 | 44 | 43  |
| 1962 | 45                        | 40 | 45  | 43 | 45 | 45 | 44                     | 44   | 42 |    |    |     |
|      | B — Braunkohlenschwelkoks |    |     |    |    |    | B — Bruinkoolhalfcokes |      |    |    |    |     |
| 1961 | 54                        | 48 | 51  | 49 | 50 | 48 | 51                     | 52   | 49 | 50 | 49 | 52  |
| 1962 | 51                        | 45 | 52  | 48 | 50 | 48 | 50                     | 53   | 51 | 53 |    |     |

C 9

**Production d'agglomérés de houille et de  
briquettes de lignite**
**Produzione di agglomerati di carbon  
e di mattonelle di lignite**

1.000 t

| 1953                             | 1954   | 1955   | 1956   | 1957   | 1958                                     | 1959   | 1960   | 1961   |   |  |
|----------------------------------|--------|--------|--------|--------|--|--------|--------|--------|---|--|
| <b>A — Agglomérés de houille</b> |        |        |        |        | <b>A — Agglomerati di carbon fossile</b> |        |        |        |   |  |
| 5.246                            | 6.030  | 6.914  | 7.708  | 7.824  | 5.918                                    | 4.996  | 5.566  | 5.137  | Deutschland (BR) . . . . .                                |  |
| 6.983                            | 6.728  | 6.698  | 7.867  | 8.256  | 7.089                                    | 6.560  | 6.073  | 6.083  | France . . . . .  |  |
| .                                | 21     | 25     | 25     | 16     | 11                                       | 24     | 27     | 29     | Italia . . . . .  |  |
| 904                              | 918    | 976    | 1.033  | 1.142  | 1.086                                    | 1.068  | 1.181  | 1.188  | Nederland . . . . .                                       |  |
| 1.338                            | 1.378  | 1.553  | 1.820  | 1.822  | 1.037                                    | 1.002  | 1.079  | 1.164  | Belgique / België . . . . .                               |  |
| 14.471                           | 15.075 | 16.166 | 18.455 | 19.060 | 15.141                                   | 13.649 | 13.926 | 13.601 | COMMUNAUTÉ / GEMEINSCHAFT . . .<br>COMUNITÀ / GEMEENSCHAP |  |
| <b>B — Briquettes de lignite</b> |        |        |        |        | <b>B — Mattonelle di lignite</b>         |        |        |        |   |  |
| 16.579                           | 16.667 | 16.440 | 16.958 | 16.826 | 16.437                                   | 15.205 | 15.247 | 15.519 | Deutschland (BR) . . . . .                                |  |
| 84                               | 82     | 85     | 78     | 81     | 75                                       | 64     | 62     | 74     | Nederland . . . . .                                       |  |
| 16.663                           | 16.749 | 16.525 | 17.036 | 16.907 | 16.512                                   | 15.269 | 15.310 | 15.593 | COMMUNAUTÉ / GEMEINSCHAFT . . .<br>COMUNITÀ / GEMEENSCHAP |  |



**Herstellung von Steinkohlenbriketts und Braunkohlenbriketts**

**Productie van steenkoolbriketten en bruinkoolbriketten**

9 K

1.000 t

|      | I                              | II    | III   | IV    | V                             | VI    | VII   | VIII  | IX    | X     | XI    | XII   |
|------|--------------------------------|-------|-------|-------|-------------------------------|-------|-------|-------|-------|-------|-------|-------|
|      | <b>A — Steinkohlenbriketts</b> |       |       |       | <b>A — Steenkoolbriketten</b> |       |       |       |       |       |       |       |
| 1961 | 494                            | 306   | 143   | 424   | 438                           | 445   | 449   | 528   | 539   | 472   | 468   | 426   |
| 1962 | 481                            | 297   | 376   | 512   | 538                           | 495   | 517   | 550   | 515   |       |       |       |
| 1961 | 640                            | 516   | 330   | 466   | 528                           | 557   | 421   | 458   | 500   | 511   | 578   | 577   |
| 1962 | 615                            | 504   | 491   | 577   | 577                           | 560   | 537   | 503   | 572   |       |       |       |
| 1961 | 5                              | 3     | 2     | 1     | 2                             | 2     | 2     | 2     | 3     | 3     | 2     | 3     |
| 1962 | 5                              | 4     | 3     | 1     | 3                             | 1     | 3     | 2     | 4     |       |       |       |
| 1961 | 120                            | 99    | 84    | 82    | 108                           | 103   | 94    | 100   | 109   | 97    | 101   | 91    |
| 1962 | 106                            | 81    | 86    | 97    | 120                           | 106   | 108   | 111   | 103   |       |       |       |
| 1961 | 87                             | 134   | 71    | 117   | 100                           | 101   | 49    | 89    | 92    | 92    | 113   | 120   |
| 1962 | 133                            | 113   | 125   | 128   | 130                           | 124   | 71    | 136   | 136   |       |       |       |
| 1961 | 1.346                          | 1.058 | 635   | 1.090 | 1.176                         | 1.208 | 1.013 | 1.177 | 1.244 | 1.176 | 1.262 | 1.215 |
| 1962 | 1.341                          | 999   | 1.081 | 1.316 | 1.367                         | 1.287 | 1.236 | 1.302 | 1.330 |       |       |       |
|      | <b>B — Braunkohlenbriketts</b> |       |       |       | <b>B — Bruinkoolbriketten</b> |       |       |       |       |       |       |       |
| 1961 | 1.383                          | 1.263 | 1.364 | 1.182 | 1.192                         | 1.219 | 1.307 | 1.354 | 1.310 | 1.355 | 1.308 | 1.281 |
| 1962 | 1.361                          | 1.253 | 1.379 | 1.185 | 1.309                         | 1.229 | 1.350 | 1.390 | 1.310 |       |       |       |
| 1961 | 6                              | 6     | 7     | 6     | 7                             | 6     | 6     | 6     | 6     | 7     | 6     | 5     |
| 1962 | 7                              | 6     | 6     | 5     | 6                             | 6     | 7     | 7     | 6     |       |       |       |
| 1961 | 1.389                          | 1.268 | 1.371 | 1.188 | 1.199                         | 1.225 | 1.313 | 1.360 | 1.316 | 1.362 | 1.314 | 1.286 |
| 1962 | 1.368                          | 1.259 | 1.385 | 1.190 | 1.315                         | 1.235 | 1.357 | 1.397 | 1.316 |       |       |       |

kg

| 1953    | 1954  | 1955  | 1956  | 1957  | 1958  | 1959  | 1960  | 1961  |   |
|---------|-------|-------|-------|-------|-------|-------|-------|-------|---|
| 1.486   | 1.523 | 1.572 | 1.591 | 1.614 | 1.675 | 1.886 | 2.102 | 2.246 | Ruhr . . . . .  |
| 1.186   | 1.200 | 1.279 | 1.281 | 1.314 | 1.375 | 1.516 | 1.702 | 1.836 | Aachen . . . . .  |
| 1.130   | 1.169 | 1.228 | 1.274 | 1.264 | 1.198 | 1.368 | 1.739 | 1.969 | Niedersachsen . . . . .                                       |
| 1.458   | 1.492 | 1.544 | 1.564 | 1.585 | 1.642 | 1.845 | 2.062 | 2.208 | BRD ohne Saar . . . . .                                       |
| 1.676   | 1.744 | 1.810 | 1.819 | 1.800 | 1.797 | 1.851 | 2.013 | 2.197 | Saar . . . . .  |
| 1.480   | 1.518 | 1.571 | 1.589 | 1.606 | 1.658 | 1.846 | 2.057 | 2.207 | DEUTSCHLAND (BR) . . . . .                                    |
| 1.277   | 1.349 | 1.426 | 1.484 | 1.506 | 1.499 | 1.507 | 1.562 | 1.610 | Nord / Pas-de-Calais . . . . .                                |
| 2.088   | 2.214 | 2.257 | 2.275 | 2.310 | 2.285 | 2.424 | 2.580 | 2.704 | Lorraine . . . . .  |
| 1.343   | 1.424 | 1.513 | 1.590 | 1.634 | 1.634 | 1.680 | 1.789 | 1.912 | Centre-Midi . . . . .   |
| 974     | 1.001 | 1.110 | 1.213 | 1.219 | 1.256 | 1.327 | 1.609 | 1.794 | Autres mines (a) . . . . .                                    |
| 1.416   | 1.504 | 1.583 | 1.645 | 1.682 | 1.680 | 1.717 | 1.798 | 1.878 | FRANCE . . . . .  |
| 609     | 636   | 867   | 949   | 957   | 1.039 | 1.164 | 1.346 | 1.573 | ITALIA - Sulcis . . . . .                                     |
| 1.567   | 1.497 | 1.486 | 1.496 | 1.499 | 1.521 | 1.617 | 1.789 | 2.055 | NEDERLAND - Limburg . . . . .                                 |
| (1.428) | 1.477 | 1.623 | 1.630 | 1.583 | 1.521 | 1.652 | 1.792 | 1.941 | Campine / Kempen . . . . .                                    |
| (1.075) | 1.102 | 1.121 | 1.127 | 1.125 | 1.147 | 1.262 | 1.452 | 1.566 | Sud / Zuiderbekkens . . . . .                                 |
| (1.164) | 1.198 | 1.252 | 1.266 | 1.253 | 1.261 | 1.388 | 1.577 | 1.714 | BELGIQUE / BELGIË (b) . . . . .                               |
| 1.413   | 1.459 | 1.517 | 1.545 | 1.560 | 1.598 | 1.743 | 1.917 | 2.059 | COMMUNAUTÉ / GEMEINSCHAFT<br>COMUNITÀ / GEMEENSCHAP . . . . . |

Voir page XII «Remarques aux tableaux 1 à 7 et 10»

(a) Mines exceptées du régime de nationalisation

(b) Nouvelles séries établies sans les postes du personnel de surveillance en vue d'assurer une meilleure comparabilité avec les autres bassins de la Communauté. (Chiffres pour 1953 estimés)

Vedere pagina XIII «Osservazioni alle tabelle da 1 a 7 e 10»

(a) Miniere escluse dal regime di nazionalizzazione

(b) Nuove serie stabilite escludendo i turni del personale di sorveglianza e ciò al fine di assicurare una migliore comparabilità con gli altri bacini della Comunità (le cifre per il 1953 sono stimate)

Leistung je Mann und Schicht unter Tage  
im Steinkohlenbergbau

Prestatie per man en per dienst onder-  
gronds in de steenkolenmijnen

10 K

kg

|      | I     | II    | III   | IV    | V     | VI    | VII   | VIII  | IX    | X     | XI    | XII   |
|------|-------|-------|-------|-------|-------|-------|-------|-------|-------|-------|-------|-------|
| 1961 | 2.176 | 2.215 | 2.228 | 2.220 | 2.251 | 2.262 | 2.263 | 2.281 | 2.235 | 2.246 | 2.275 | 2.304 |
| 1962 | 2.344 | 2.367 | 2.392 | 2.377 | 2.396 | 2.425 | 2.423 | 2.459 | 2.434 |       |       |       |
| 1961 | 1.813 | 1.892 | 1.843 | 1.848 | 1.862 | 1.834 | 1.816 | 1.850 | 1.777 | 1.815 | 1.842 | 1.834 |
| 1962 | 1.877 | 1.922 | 1.919 | 1.939 | 1.871 | 1.944 | 1.979 | 1.965 | 1.901 |       |       |       |
| 1961 | 1.934 | 1.866 | 1.854 | 1.795 | 1.902 | 1.812 | 1.922 | 2.032 | 2.031 | 2.118 | 2.147 | 2.212 |
| 1962 | 2.122 | 2.010 | 1.899 | 1.851 | 1.894 | 1.944 | 2.104 | 2.171 | 2.207 |       |       |       |
| 1961 | 2.143 | 2.182 | 2.191 | 2.183 | 2.213 | 2.219 | 2.220 | 2.242 | 2.195 | 2.209 | 2.237 | 2.264 |
| 1962 | 2.302 | 2.323 | 2.345 | 2.331 | 2.344 | 2.377 | 2.382 | 2.415 | 2.388 |       |       |       |
| 1961 | 2.111 | 2.197 | 2.215 | 2.212 | 2.202 | 2.207 | 2.193 | 2.186 | 2.219 | 2.217 | 2.205 | 2.212 |
| 1962 | 2.281 | 2.291 | 2.332 | 2.309 | 2.177 | 2.311 | 2.402 | 2.391 | 2.459 |       |       |       |
| 1961 | 2.139 | 2.184 | 2.194 | 2.187 | 2.212 | 2.218 | 2.217 | 2.236 | 2.198 | 2.210 | 2.234 | 2.259 |
| 1962 | 2.300 | 2.320 | 2.344 | 2.329 | 2.329 | 2.370 | 2.384 | 2.412 | 2.396 |       |       |       |
| 1961 | 1.621 | 1.629 | 1.629 | 1.634 | 1.630 | 1.600 | 1.582 | 1.575 | 1.585 | 1.591 | 1.619 | 1.622 |
| 1962 | 1.639 | 1.657 | 1.651 | 1.642 | 1.656 | 1.613 | 1.609 | 1.605 | 1.618 |       |       |       |
| 1961 | 2.694 | 2.722 | 2.741 | 2.727 | 2.724 | 2.702 | 2.674 | 2.624 | 2.715 | 2.690 | 2.733 | 2.689 |
| 1962 | 2.733 | 2.781 | 2.781 | 2.778 | 2.810 | 2.729 | 2.730 | 2.789 | 2.816 |       |       |       |
| 1961 | 1.839 | 1.890 | 1.929 | 1.940 | 1.927 | 1.909 | 1.899 | 1.859 | 1.898 | 1.929 | 1.957 | 1.966 |
| 1962 | 1.933 | 1.950 | 2.031 | 2.026 | 1.999 | 1.985 | 1.997 | 1.892 | 1.930 |       |       |       |
| 1961 | 1.687 | 1.743 | 1.766 | 1.680 | 1.728 | 1.900 | 1.942 | 1.936 | 1.950 | 1.907 | 1.710 | 1.763 |
| 1962 | 1.694 | 1.694 | 1.745 | 1.743 | 1.665 | 1.727 | 1.800 | 1.941 | 2.177 |       |       |       |
| 1961 | 1.874 | 1.891 | 1.895 | 1.916 | 1.891 | 1.890 | 1.834 | 1.820 | 1.868 | 1.858 | 1.896 | 1.890 |
| 1962 | 1.907 | 1.933 | 1.943 | 1.937 | 1.956 | 1.908 | 1.873 | 1.879 | 1.897 |       |       |       |
| 1961 | 1.236 | 1.324 | 1.432 | 1.563 | 1.693 | 1.765 | 1.689 | 1.873 | 1.538 | 1.620 | 1.531 | 1.518 |
| 1962 | 1.251 | 1.091 | 1.522 | 1.751 | 1.824 | 1.799 | 1.778 | 1.637 | 1.700 |       |       |       |
| 1961 | 1.992 | 2.069 | 2.080 | 1.973 | 1.958 | 2.058 | 2.041 | 2.062 | 2.061 | 2.106 | 2.162 | 2.128 |
| 1962 | 2.106 | 2.161 | 2.156 | 2.028 | 2.065 | 2.017 | 1.989 | 2.080 | 2.044 |       |       |       |
| 1961 | 1.857 | 1.892 | 1.940 | 1.973 | 2.015 | 1.941 | 1.900 | 1.917 | 1.950 | 1.959 | 1.988 | 1.971 |
| 1962 | 1.969 | 1.987 | 2.000 | 2.035 | 2.012 | 2.052 | 2.025 | 2.029 | 2.048 |       |       |       |
| 1961 | 1.397 | 1.532 | 1.527 | 1.549 | 1.562 | 1.601 | 1.507 | 1.590 | 1.591 | 1.589 | 1.638 | 1.629 |
| 1962 | 1.635 | 1.623 | 1.628 | 1.658 | 1.655 | 1.679 | 1.590 | 1.694 | 1.705 |       |       |       |
| 1961 | 1.646 | 1.663 | 1.684 | 1.705 | 1.727 | 1.727 | 1.693 | 1.720 | 1.728 | 1.727 | 1.775 | 1.761 |
| 1962 | 1.768 | 1.776 | 1.776 | 1.810 | 1.798 | 1.827 | 1.812 | 1.832 | 1.842 |       |       |       |
| 1961 | 2.017 | 2.036 | 2.048 | 2.048 | 2.062 | 2.067 | 2.063 | 2.070 | 2.050 | 2.057 | 2.091 | 2.098 |
| 1962 | 2.126 | 2.146 | 2.161 | 2.151 | 2.152 | 2.168 | 2.177 | 2.193 | 2.181 |       |       |       |

Siehe hierzu S. XII „Bemerkungen zu den Tabellen 1 bis 7 und 10“

(a) Nicht nationalisierte Zechen

(b) Neue Zahlenreihen, bei deren Ermittlung die Schichten des Überwachungs-personals nicht mehr enthalten sind, um eine bessere Vergleichbarkeit mit den anderen Revieren der Gemeinschaft zu erhalten. (Zahlen für 1953 geschätzt)

Zie blz. XIII „Opmerkingen bij de tabellen 1 tot 7 en 10“

(a) Niet genationaliseerde mijnen

(b) Nieuwe reeksen, in welke samenstelling de diensten van het toezichhoudend personeel niet meer werden opgenomen, om een betere vergelijkbaarheid met de andere bekkens in de Gemeenschap te verkrijgen. (Cijfers voor het jaar 1953 geraamd)

**C 11 Stocks totaux de houille aux mines**
**Stocks totali di carbon fossile presso le miniere**

(en fin de période)

(a fine periodo)

1.000 t

| 1953   | 1954   | 1955  | 1956  | 1957  | 1958   | 1959   | 1960   | 1961   |   |
|--------|--------|-------|-------|-------|--------|--------|--------|--------|---|
| 783    | 617    | 540   | 653   | 684   | 7.817  | 9.444  | 5.159  | 5.774  | Ruhr . . . . .  |
| 10     | 17     | 19    | 29    | 25    | 563    | 497    | 222    | 430    | Aachen . . . . .  |
| 48     | 21     | 13    | 17    | 26    | 185    | 389    | 368    | 554    | Niedersachsen . . . . .                                   |
| 841    | 654    | 572   | 700   | 735   | 8.565  | 10.330 | 5.749  | 6.758  | BRD ohne Saar . . . . .                                   |
| 536    | 821    | 228   | 102   | 181   | 898    | 1.436  | 1.400  | 1.539  | Saar . . . . .  |
| 1.377  | 1.475  | 800   | 802   | 916   | 9.463  | 11.766 | 7.148  | 8.297  | DEUTSCHLAND (BR) . . . . .                                |
| 2.036  | 2.995  | 1.759 | 1.416 | 1.559 | 2.450  | 3.710  | 4.532  | 3.649  | Nord/Pas-de-Calais . . . . .                              |
| 1.391  | 2.032  | 1.790 | 1.458 | 1.498 | 2.612  | 3.795  | 4.764  | 4.350  | Lorraine . . . . .  |
| 2.292  | 2.769  | 2.417 | 1.636 | 1.506 | 2.308  | 3.438  | 3.903  | 3.617  | Centre-Midi . . . . .                                     |
| 5.756  | 7.838  | 5.983 | 4.524 | 4.583 | 7.380  | 10.955 | 13.202 | 11.618 | FRANCE (a) . . . . .                                      |
| 49     | 26     | 65    | 29    | 50    | 21     | 111    | 93     | 8      | ITALIA (compleso dei bacini) . . . . .                    |
| 213    | 287    | 292   | 259   | 312   | 746    | 864    | 655    | 541    | NEDERLAND - Limburg . . . . .                             |
| 1.169  | 898    | 69    | 23    | 500   | 2.506  | 2.341  | 2.255  | 1.582  | Campine / Kempen . . . . .                                |
| 1.908  | 1.917  | 302   | 156   | 913   | 4.423  | 5.156  | 4.310  | 2.812  | Sud / Zuiderbekkens . . . . .                             |
| 3.077  | 2.815  | 371   | 179   | 1.413 | 6.928  | 7.496  | 6.565  | 4.394  | BELGIQUE / BELGIË . . . . .                               |
| 10.472 | 12.441 | 7.511 | 5.793 | 7.273 | 24.538 | 31.193 | 27.664 | 24.857 | COMMUNAUTÉ / GEMEINSCHAFT . . .<br>COMUNITÀ / GEMEENSCHAP |

(a) Y compris les stocks des mines exceptées du régime de nationalisation

(a) Compresa le miniere escluse dal regime di nazionalizzazione

Gesamtbestände an Steinkohle bei den  
Zechen

(Am Jahres- bzw. Monatsende)

Totale steenkoolvoorraden bij de mijnen

(Aan het einde van het tijdvak)

11 K

1.000 t

|      | I      | II     | III    | IV     | V      | VI     | VII    | VIII   | IX     | X      | XI     | XII    |
|------|--------|--------|--------|--------|--------|--------|--------|--------|--------|--------|--------|--------|
| 1961 | 4.762  | 4.660  | 5.302  | 5.605  | 6.429  | 6.895  | 6.677  | 6.739  | 6.199  | 6.079  | 6.237  | 5.774  |
| 1962 | 5.569  | 5.307  | 5.094  | 4.952  | 4.691  | 4.482  | 4.419  | 4.500  | 4.044  | 4.458  |        |        |
| 1961 | 200    | 248    | 344    | 357    | 435    | 469    | 456    | 436    | 396    | 403    | 447    | 430    |
| 1962 | 448    | 529    | 536    | 528    | 512    | 482    | 461    | 425    | 356    | 330    |        |        |
| 1961 | 366    | 379    | 427    | 428    | 457    | 472    | 494    | 520    | 527    | 531    | 537    | 554    |
| 1962 | 563    | 573    | 600    | 596    | 602    | 609    | 628    | 650    | 653    | 661    |        |        |
| 1961 | 5.328  | 5.287  | 6.073  | 6.390  | 7.321  | 7.836  | 7.627  | 7.695  | 7.122  | 7.013  | 7.220  | 6.758  |
| 1962 | 6.580  | 6.409  | 6.230  | 6.077  | 5.806  | 5.572  | 5.508  | 5.575  | 5.053  | 5.448  |        |        |
| 1961 | 1.343  | 1.368  | 1.393  | 1.423  | 1.459  | 1.457  | 1.523  | 1.550  | 1.579  | 1.662  | 1.630  | 1.539  |
| 1962 | 1.566  | 1.515  | 1.457  | 1.350  | 1.244  | 1.233  | 1.322  | 1.348  | 1.339  | 1.367  |        |        |
| 1961 | 6.671  | 6.655  | 7.466  | 7.812  | 8.780  | 9.293  | 9.150  | 9.246  | 8.701  | 8.675  | 8.850  | 8.297  |
| 1962 | 8.146  | 7.924  | 7.687  | 7.427  | 7.050  | 6.805  | 6.830  | 6.923  | 6.392  | 6.815  |        |        |
| 1961 | 4.372  | 4.371  | 4.466  | 4.353  | 4.282  | 4.159  | 4.030  | 3.959  | 3.705  | 3.703  | 3.708  | 3.649  |
| 1962 | 3.583  | 3.578  | 3.566  | 3.438  | 3.427  | 3.301  | 3.293  | 3.365  | 3.201  | 2.997  |        |        |
| 1961 | 4.570  | 4.667  | 4.745  | 4.826  | 4.880  | 4.948  | 4.960  | 4.947  | 4.837  | 4.735  | 4.663  | 4.350  |
| 1962 | 4.300  | 4.251  | 4.198  | 4.161  | 4.224  | 4.220  | 4.183  | 4.149  | 4.059  | 3.919  |        |        |
| 1961 | 3.834  | 3.851  | 3.990  | 4.016  | 4.072  | 4.090  | 4.063  | 4.026  | 3.841  | 3.744  | 3.669  | 3.617  |
| 1962 | 3.529  | 3.467  | 3.422  | 3.406  | 3.430  | 3.406  | 3.343  | 3.271  | 3.080  | 2.873  |        |        |
| 1961 | 12.778 | 12.891 | 13.204 | 13.197 | 13.237 | 13.200 | 13.056 | 12.936 | 12.388 | 12.185 | 12.043 | 11.618 |
| 1962 | 11.414 | 11.298 | 11.188 | 11.007 | 11.082 | 10.929 | 10.821 | 10.788 | 10.342 | 9.791  |        |        |
| 1961 | 69     | 56     | 31     | 10     | 10     | 8      | 9      | 9      | 12     | 22     | 14     | 8      |
| 1962 | 15     | 32     | 37     | 35     | 37     | 38     | 43     | 36     | 31     | 43     |        |        |
| 1961 | 697    | 681    | 772    | 811    | 788    | 754    | 698    | 655    | 614    | 629    | 627    | 541    |
| 1962 | 517    | 483    | 400    | 362    | 371    | 335    | 310    | 322    | 411    | 532    |        |        |
| 1961 | 2.433  | 2.466  | 2.544  | 2.539  | 2.530  | 2.456  | 2.359  | 2.242  | 2.082  | 1.958  | 1.823  | 1.582  |
| 1962 | 1.487  | 1.333  | 1.189  | 1.069  | 1.001  | 911    | 865    | 776    | 690    | 658    |        |        |
| 1961 | 4.059  | 3.891  | 3.961  | 3.901  | 3.831  | 3.747  | 3.598  | 3.458  | 3.302  | 3.151  | 3.003  | 2.812  |
| 1962 | 2.656  | 2.414  | 2.171  | 1.961  | 1.807  | 1.686  | 1.569  | 1.445  | 1.311  | 1.167  |        |        |
| 1961 | 6.491  | 6.357  | 6.505  | 6.440  | 6.361  | 6.203  | 5.957  | 5.701  | 5.384  | 5.109  | 4.826  | 4.394  |
| 1962 | 4.143  | 3.747  | 3.360  | 3.030  | 2.808  | 2.597  | 2.434  | 2.221  | 2.002  | 1.826  |        |        |
| 1 61 | 26.707 | 26.640 | 27.978 | 28.271 | 29.175 | 29.458 | 28.869 | 28.547 | 27.098 | 26.620 | 26.359 | 24.857 |
| 1962 | 24.235 | 23.484 | 22.672 | 21.861 | 21.348 | 20.704 | 20.437 | 20.290 | 19.178 | 19.007 |        |        |

(a) Einschließlich der Bestände der nicht nationalisierten Zechen

(a) Inclusief de voorraden van de niet genationaliseerde mijnen

C 12  
1.000 t

**Houille — Stocks à terre**  
(en fin de période)  
A — Toutes sortes réunies

**Carbon fossile — Stocks sul piazzale delle miniere**  
(a fine periodo)  
A — Tutti calibri

| 1953  | 1954   | 1955  | 1956  | 1957  | 1958   | 1959   | 1960   | 1961   |   |
|-------|--------|-------|-------|-------|--------|--------|--------|--------|---|
| 375   | 197    | 149   | 232   | 265   | 7.334  | 8.821  | 4.401  | 4.836  | Ruhr . . . . .  |
| 2     | 4      | 0     | 0     | 1     | 542    | 473    | 187    | 391    | Aachen . . . . .  |
| 40    | 15     | 6     | 7     | 18    | 178    | 389    | 363    | 546    | Niedersachsen . . . . .                                   |
| 494   | 800    | 212   | 82    | 162   | 870    | 1.409  | 1.349  | 1.475  | Saar . . . . .  |
| 911   | 1.016  | 367   | 321   | 446   | 8.924  | 11.092 | 6.300  | 7.248  | DEUTSCHLAND (BR) . . . . .                                |
| 1.690 | 2.661  | 1.389 | 1.200 | 1.298 | 2.179  | 3.408  | 4.126  | 3.341  | Nord / Pas-de-Calais . . . . .                            |
| 1.308 | 1.885  | 1.727 | 1.436 | 1.464 | 2.572  | 3.756  | 4.724  | 4.313  | Lorraine . . . . .  |
| 2.194 | 2.670  | 2.324 | 1.581 | 1.424 | 2.236  | 3.366  | 3.844  | 3.528  | Centre-Midi . . . . .                                     |
| 5.192 | 7.215  | 5.439 | 4.150 | 4.186 | 6.986  | 10.529 | 12.694 | 11.183 | FRANCE . . . . .  |
| 49    | 26     | 65    | 2     | 2     | 2      | 3      | 10     | 2      | ITALIA . . . . .<br>(complesso dei bacini)                |
| 157   | 218    | 234   | 208   | 247   | 664    | 781    | 576    | 460    | NEDERLAND - Limburg . . . . .                             |
| 1.129 | 876    | 49    | 17    | 467   | 2.463  | 2.237  | 2.173  | 1.485  | Campine / Kempen . . . . .                                |
| 1.812 | 1.771  | 192   | 102   | 828   | 4.307  | 5.035  | 4.191  | 2.762  | Sud / Zuiderbekkens . . . . .                             |
| 2.942 | 2.647  | 241   | 118   | 1.294 | 6.770  | 7.273  | 6.364  | 4.247  | BELGIQUE / BELGIË . . . . .                               |
| 9.251 | 11.122 | 6.286 | 4.799 | 6.175 | 23.346 | 29.678 | 25.944 | 23.140 | COMMUNAUTÉ / GEMEINSCHAFT . . .<br>COMUNITÀ / GEMEENSCHAP |

**Steinkohle — Haldenbestände**  
(Am Jahres- bzw. Monatsende)  
A — alle Sorten zusammen

**Steenkolen — Voorraden op grond**  
(Aan het einde van het tijdvak)  
A — alle Kolen grootten

12 K

1.000 t

|      | I      | II     | III    | IV     | V      | VI     | VII    | VIII   | IX     | X      | XI     | XII    |
|------|--------|--------|--------|--------|--------|--------|--------|--------|--------|--------|--------|--------|
| 1961 | 4.022  | 3.860  | 4.313  | 4.782  | 5.465  | 5.871  | 5.814  | 5.724  | 5.268  | 5.085  | 5.174  | 4.836  |
| 1962 | 4.611  | 4.335  | 4.113  | 3.947  | 3.757  | 3.444  | 3.388  | 3.345  |        |        |        |        |
| 1961 | 168    | 205    | 289    | 309    | 381    | 419    | 416    | 395    | 354    | 359    | 400    | 391    |
| 1962 | 410    | 480    | 495    | 497    | 480    | 442    | 422    | 379    |        |        |        |        |
| 1961 | 361    | 373    | 423    | 423    | 450    | 468    | 489    | 509    | 521    | 521    | 530    | 546    |
| 1962 | 548    | 563    | 594    | 586    | 594    | 603    | 622    | 644    |        |        |        |        |
| 1961 | 1.280  | 1.308  | 1.331  | 1.364  | 1.403  | 1.395  | 1.454  | 1.484  | 1.509  | 1.583  | 1.563  | 1.475  |
| 1962 | 1.485  | 1.461  | 1.385  | 1.298  | 1.187  | 1.172  | 1.255  | 1.285  |        |        |        |        |
| 1961 | 5.831  | 5.747  | 6.356  | 6.877  | 7.699  | 8.153  | 8.172  | 8.111  | 7.653  | 7.547  | 7.667  | 7.248  |
| 1962 | 7.054  | 6.839  | 6.587  | 6.328  | 6.017  | 5.662  | 5.687  | 5.652  |        |        |        |        |
| 1961 | 4.007  | 4.006  | 4.061  | 4.001  | 3.927  | 3.797  | 3.681  | 3.609  | 3.354  | 3.341  | 3.349  | 3.341  |
| 1962 | 3.253  | 3.253  | 3.192  | 3.128  | 3.089  | 2.958  | 2.970  | 3.042  |        |        |        |        |
| 1961 | 4.712  | 4.808  | 4.896  | 4.790  | 4.846  | 4.901  | 4.924  | 4.915  | 4.799  | 4.699  | 4.614  | 4.313  |
| 1962 | 4.250  | 4.214  | 4.151  | 4.126  | 4.189  | 4.193  | 4.157  | 4.120  |        |        |        |        |
| 1961 | 3.744  | 3.795  | 3.940  | 3.969  | 4.005  | 4.026  | 4.007  | 3.961  | 3.780  | 3.683  | 3.600  | 3.528  |
| 1962 | 3.459  | 3.412  | 3.360  | 3.347  | 3.369  | 3.349  | 3.289  | 3.208  |        |        |        |        |
| 1961 | 12.493 | 12.610 | 12.897 | 12.760 | 12.778 | 12.725 | 12.612 | 12.485 | 11.933 | 11.723 | 11.564 | 11.183 |
| 1962 | 10.962 | 10.879 | 10.703 | 10.601 | 10.647 | 10.499 | 10.416 | 10.371 |        |        |        |        |
| 1961 | 9      | 10     | 10     | 2      | 2      | 2      | 2      | 2      | 2      | 2      | 2      | 2      |
| 1962 | 9      | 8      | 13     | 15     | 11     | 13     | 13     | 11     |        |        |        |        |
| 1961 | 610    | 597    | 659    | 730    | 690    | 655    | 605    | 549    | 520    | 534    | 518    | 460    |
| 1962 | 426    | 393    | 325    | 301    | 288    | 256    | 229    | 227    |        |        |        |        |
| 1961 | 2.337  | 2.358  | 2.425  | 2.432  | 2.426  | 2.347  | 2.250  | 2.128  | 1.964  | 1.815  | 1.690  | 1.485  |
| 1962 | 1.348  | 1.225  | 1.080  | 979    | 901    | 829    | 785    | 696    |        |        |        |        |
| 1961 | 3.994  | 3.755  | 3.879  | 3.835  | 3.668  | 3.660  | 3.500  | 3.388  | 3.204  | 3.069  | 2.941  | 2.762  |
| 1962 | 2.602  | 2.355  | 2.115  | 1.914  | 1.764  | 1.638  | 1.549  | 1.413  |        |        |        |        |
| 1961 | 6.331  | 6.113  | 6.304  | 6.267  | 6.095  | 6.006  | 5.749  | 5.515  | 5.169  | 4.884  | 4.631  | 4.247  |
| 1962 | 3.950  | 3.580  | 3.195  | 2.893  | 2.664  | 2.467  | 2.334  | 2.108  |        |        |        |        |
| 1961 | 25.274 | 25.077 | 26.226 | 26.636 | 27.264 | 27.541 | 27.140 | 26.662 | 25.277 | 24.690 | 24.381 | 23.140 |
| 1962 | 22.401 | 21.699 | 20.823 | 20.138 | 19.627 | 18.897 | 18.679 | 18.369 |        |        |        |        |

C 13

**Houille — Stocks à terre**  
(en fin de période)  
B — Criblés, classés, fines (a)

**Carbon fossile — Stocks sul piazzale delle  
miniere**  
(a fine periodo)  
B — Grosso, pezzatura, minuti (a)

1.000 t

| 1953  | 1954  | 1955 | 1956 | 1957  | 1958   | 1959   | 1960   | 1961   |   |
|-------|-------|------|------|-------|--------|--------|--------|--------|---|
| 373   | 194   | 140  | 227  | 249   | 7.102  | 8.358  | 3.538  | 3.997  | Ruhr . . . . .  |
| 2     | 4     | 0    | 0    | 1     | 447    | 334    | 79     | 217    | Aachen . . . . .  |
| 38    | 3     | 0    | 1    | 9     | 99     | 215    | 47     | 546    | Niedersachsen . . . . .                                   |
| 340   | 507   | 19   | 17   | 85    | 679    | 1.228  | 1.070  | 1.160  | Saar . . . . .  |
| 753   | 708   | 160  | 245  | 344   | 8.327  | 10.135 | 4.734  | 5.920  | DEUTSCHLAND (BR) . . . . .                                |
| 666   | 1.303 | 297  | 221  | 419   | 725    | 1.355  | 1.309  | 903    | Nord / Pas-de-Calais . . . . .                            |
| 205   | 127   | 7    | —    | 2     | 704    | 1.313  | 1.444  | 1.136  | Lorraine . . . . .  |
| 761   | 868   | 311  | 37   | 108   | 540    | 1.110  | 1.235  | 1.120  | Centre-Midi . . . . .                                     |
| 1.632 | 2.298 | 614  | 260  | 529   | 1.969  | 3.778  | 3.988  | 3.159  | FRANCE . . . . .  |
| 43    | 25    | 4    | 2    | 2     | 2      | 2      | 2      | 2      | ITALIA . . . . .<br>(complesso dei bacini)                |
| 49    | 39    | 40   | 36   | 83    | 405    | 527    | 287    | 264    | NEDERLAND - Limburg . . . . .                             |
| 1.008 | 739   | 10   | 1    | 337   | 1.955  | 1.850  | 1.610  | 967    | Campine / Kempen . . . . .                                |
| 538   | 241   | 53   | 24   | 362   | 2.373  | 2.723  | 2.034  | 1.039  | Sud / Zuiderbekkens . . . . .                             |
| 1.546 | 980   | 63   | 25   | 699   | 4.328  | 4.573  | 3.644  | 2.007  | BELGIQUE / BELGIË . . . . .                               |
| 4.023 | 4.065 | 880  | 568  | 1.657 | 15.031 | 19.095 | 12.655 | 11.352 | COMMUNAUTÉ / GEMEINSCHAFT . . .<br>COMUNITÀ / GEMEENSCHAP |

(a) Pour les définitions voir tableau page XVIII

(a) Per le definizioni vedere tabella pagina XVIII



## Steinkohle — Haldenbestände

(Am Jahres- bzw. Monatsende)  
B — Stücke, Nüsse, Feinkohle (a)

## Steenkolen — Voorraden op grond

(Aan het einde van het tijdvak)  
B — Stukken, Noten, Fijnkolen (a)

13 K

1.000 t

|      | I      | II     | III    | IV     | V      | VI     | VII    | VIII   | IX     | X      | XI     | XII    |
|------|--------|--------|--------|--------|--------|--------|--------|--------|--------|--------|--------|--------|
| 1961 | 3.188  | 3.097  | 3.519  | 3.969  | 4.616  | 5.011  | 4.988  | 4.902  | 4.444  | 4.275  | 4.365  | 3.997  |
| 1962 | 3.739  | 3.551  | 3.293  | 3.129  | 2.923  | 2.609  | 2.532  | 2.499  |        |        |        |        |
| 1961 | 59     | 94     | 176    | 193    | 247    | 266    | 248    | 217    | 173    | 176    | 219    | 217    |
| 1962 | 239    | 305    | 319    | 322    | 307    | 272    | 253    | 218    |        |        |        |        |
| 1961 | 41     | 41     | 422    | 423    | 450    | 468    | 489    | 509    | 521    | 521    | 530    | 546    |
| 1962 | 548    | 558    | 585    | 578    | 587    | 600    | 616    | 622    |        |        |        |        |
| 1961 | 998    | 1.046  | 1.070  | 1.074  | 1.105  | 1.082  | 1.119  | 1.149  | 1.174  | 1.253  | 1.244  | 1.160  |
| 1962 | 1.153  | 1.120  | 1.041  | 959    | 865    | 848    | 899    | 895    |        |        |        |        |
| 1961 | 4.286  | 4.228  | 5.186  | 5.660  | 6.418  | 6.829  | 6.843  | 6.777  | 6.312  | 6.225  | 6.358  | 5.920  |
| 1962 | 5.680  | 5.534  | 5.238  | 4.988  | 4.682  | 4.329  | 4.299  | 4.233  |        |        |        |        |
| 1961 | 1.207  | 1.160  | 1.206  | 1.184  | 1.132  | 1.021  | 955    | 934    | 860    | 925    | 932    | 903    |
| 1962 | 816    | 805    | 791    | 734    | 673    | 564    | 596    | 654    |        |        |        |        |
| 1961 | 1.394  | 1.400  | 1.448  | 1.482  | 1.515  | 1.506  | 1.497  | 1.436  | 1.380  | 1.315  | 1.245  | 1.136  |
| 1962 | 1.039  | 998    | 979    | 930    | 890    | 837    | 797    | 753    |        |        |        |        |
| 1961 | 1.135  | 1.119  | 1.227  | 1.274  | 1.116  | 1.308  | 1.278  | 1.257  | 1.231  | 1.255  | 1.226  | 1.120  |
| 1962 | 1.040  | 1.007  | 1.024  | 1.016  | 1.003  | 962    | 918    | 888    |        |        |        |        |
| 1961 | 3.736  | 3.679  | 3.881  | 3.940  | 3.963  | 3.835  | 3.729  | 3.628  | 3.472  | 3.495  | 3.403  | 3.159  |
| 1962 | 2.895  | 2.810  | 2.793  | 2.681  | 2.566  | 2.363  | 2.312  | 2.294  |        |        |        |        |
| 1961 | 1      | 2      | 2      | 2      | 2      | 2      | 2      | 2      | 1      | 2      | 2      | 2      |
| 1962 | 1      | 2      | 2      | 2      | 1      | 1      | 1      | 1      |        |        |        |        |
| 1961 | 325    | 315    | 379    | 444    | 418    | 401    | 362    | 310    | 285    | 316    | 309    | 264    |
| 1962 | 236    | 210    | 147    | 128    | 111    | 81     | 61     | 63     |        |        |        |        |
| 1961 | 1.766  | 1.787  | 1.811  | 1.810  | 1.787  | 1.705  | 1.614  | 1.496  | 1.348  | 1.216  | 1.114  | 967    |
| 1962 | 885    | 808    | 696    | 619    | 525    | 441    | 398    | 334    |        |        |        |        |
| 1961 | 1.900  | 1.751  | 1.820  | 1.753  | 1.688  | 1.613  | 1.567  | 1.478  | 1.383  | 1.313  | 1.212  | 1.039  |
| 1962 | 924    | 801    | 691    | 602    | 524    | 476    | 421    | 352    |        |        |        |        |
| 1961 | 3.666  | 3.538  | 3.631  | 3.564  | 3.475  | 3.318  | 3.181  | 2.974  | 2.732  | 2.529  | 2.326  | 2.007  |
| 1962 | 1.809  | 1.609  | 1.387  | 1.221  | 1.049  | 918    | 820    | 686    |        |        |        |        |
| 1961 | 12.014 | 11.762 | 13.079 | 13.610 | 11.271 | 14.385 | 14.117 | 13.691 | 12.802 | 12.567 | 12.398 | 11.352 |
| 1962 | 10.621 | 10.165 | 9.567  | 9.020  | 8.399  | 7.692  | 7.493  | 7.277  |        |        |        |        |

a) Definition siehe Seite XVIII

(a) Voor definitie zie bladz. XVIII

**C 14 Stocks totaux de coke dans les cokeries**
**Stocks totali di coke nelle cokerie**

(en fin de période)

(a fine periodo)

1.000 t

| 1953  | 1954  | 1955 | 1956 | 1957  | 1958  | 1959  | 1960  | 1961  |   |
|-------|-------|------|------|-------|-------|-------|-------|-------|---|
| 3.429 | 1.984 | 164  | 178  | 622   | 5.316 | 7.062 | 5.475 | 4.973 | Deutschland (BR) (a) . . . . .  |
| 34    | 19    | 12   | 20   | 53    | 51    | 18    |       |       | Saarland . . . . .  |
| 435   | 374   | 164  | 175  | 448   | 708   | 688   | 576   | 732   | France . . . . .  |
| 63    | 58    | 62   | 50   | 129   | 321   | 209   | 111   | 165   | Italia . . . . .  |
| 88    | 82    | 82   | 68   | 163   | 342   | 301   | 221   | 297   | Nederland . . . . .   |
| 200   | 127   | 71   | 87   | 237   | 276   | 291   | 270   | 266   | Belgique / België . . . . .   |
| 4.250 | 2.644 | 555  | 578  | 1.653 | 7.015 | 8.569 | 6.653 | 6.433 | COMMUNAUTÉ / GEMEINSCHAFT . . .<br>COMUNITÀ / GEMEENSCHAP   |
|       |       |      |      |       |       |       |       |       | dont:           davan:<br>di cui:        waarvan:   |
| 3.793 | 2.241 | 280  | 251  | 910   | 5.841 | 7.360 | 5.632 | 5.340 | Cokeries minières / Zechenkokereien . .<br>Cokerie minerale / Mijncokesfabrieken                              |
| 139   | 143   | 111  | 190  | 287   | 412   | 417   | 431   | 433   | Cokeries sidérurgiques / Hüttenkokereien<br>Cokerie siderurgische / Hoogovenscokes-<br>fabrieken              |
| 318   | 260   | 164  | 137  | 457   | 761   | 793   | 589   | 660   | Cokeries indépendantes / Unabhängige<br>Cokerelen / Cokerie independenti / On-<br>afhankelijke cokesfabrieken |

(a) A partir de janvier 1960 y compris la Sarre

(a) Da gennaio 1960 inclusa la Sarre

**C 15 Stocks d'agglomérés de Houille  
dans les fabriques d'agglomérés**
**Stocks di Agglomerati di carbon Fossile  
nelle fabbriche di Agglomerati**

1.000 t

| 1953 | 1954 | 1955 | 1956 | 1957 | 1958 | 1959 | 1960 | 1961 |   |
|------|------|------|------|------|------|------|------|------|---|
| 4    | 5    | 3    | 5    | 6    | 15   | 12   | 5    | 7    | Deutschland (BR) . . . . .                                |
| 92   | 112  | 70   | 38   | 74   | 136  | 401  | 237  | 256  | France . . . . .  |
| 4    | 3    | 2    | 0    | 7    | 0    | 2    | 0    | 0    | Italia . . . . .  |
| 2    | 2    | 2    | 3    | 3    | 7    | 8    | 7    | 11   | Nederland . . . . .                                       |
| 13   | 12   | 6    | 5    | 21   | 63   | 61   | 33   | 18   | Belgique / België . . . . .                               |
| 115  | 134  | 83   | 51   | 111  | 221  | 484  | 283  | 292  | COMMUNAUTÉ / GEMEINSCHAFT . . .<br>COMUNITÀ / GEMEENSCHAP |

**Gesamtbestände an Steinkohlenkoks bei den Kokereien**  
(Am Jahres- bzw. Monatsende)

**Totale cokesvoorraden bij de cokesfabrieken**  
(Aan het einde van het tijdvak)

14 K

1.000 t

|      | I     | II    | III   | IV    | V     | VI    | VII   | VIII  | IX    | X     | XI    | XII   |
|------|-------|-------|-------|-------|-------|-------|-------|-------|-------|-------|-------|-------|
| 1961 | 5.277 | 5.196 | 5.318 | 4.871 | 4.670 | 4.528 | 4.555 | 4.473 | 4.528 | 4.681 | 4.841 | 4.973 |
| 1962 | 4.966 | 5.103 | 5.270 | 4.921 | 4.826 | 4.649 | 4.654 | 4.706 | 4.875 | 4.946 |       |       |
| 1961 | 503   | 485   | 552   | 619   | 625   | 628   | 678   | 758   | 783   | 784   | 777   | 732   |
| 1962 | 700   | 691   | 674   | 708   | 713   | 722   | 770   | 861   | 885   | 820   |       |       |
| 1961 | 102   | 109   | 165   | 173   | 188   | 230   | 239   | 254   | 235   | 210   | 169   | 165   |
| 1962 | 131   | 116   | 113   | 101   | 96    | 98    | 102   | 115   | 108   | 105   |       |       |
| 1961 | 231   | 215   | 260   | 294   | 290   | 304   | 309   | 333   | 311   | 317   | 296   | 297   |
| 1962 | 270   | 263   | 227   | 210   | 188   | 170   | 147   | 130   | 113   | 116   |       |       |
| 1961 | 348   | 301   | 292   | 305   | 317   | 300   | 312   | 311   | 299   | 294   | 283   | 266   |
| 1962 | 247   | 235   | 218   | 226   | 241   | 256   | 280   | 292   | 291   | 271   |       |       |
| 1961 | 6.460 | 6.306 | 6.587 | 6.263 | 6.091 | 5.990 | 6.093 | 6.128 | 6.157 | 6.286 | 6.366 | 6.433 |
| 1962 | 6.314 | 6.408 | 6.500 | 6.166 | 6.064 | 5.895 | 5.953 | 6.103 | 6.272 | 6.258 |       |       |
| 1961 | 5.405 | 5.294 | 5.479 | 5.101 | 4.906 | 4.803 | 4.886 | 4.878 | 4.928 | 5.101 | 5.238 | 5.340 |
| 1962 | 5.323 | 5.430 | 5.549 | 5.207 | 5.115 | 4.964 | 5.032 | 5.178 | 5.361 |       |       |       |
| 1961 | 507   | 480   | 476   | 476   | 472   | 466   | 459   | 447   | 435   | 421   | 409   | 433   |
| 1962 | 422   | 442   | 457   | 477   | 472   | 454   | 431   | 404   | 393   |       |       |       |
| 1961 | 548   | 532   | 632   | 686   | 713   | 721   | 749   | 804   | 794   | 764   | 719   | 660   |
| 1962 | 570   | 537   | 488   | 482   | 477   | 478   | 488   | 520   | 518   |       |       |       |

(a) Ab Januar 1960 einschl. Saarland

(a) Vanaf januari 1960 met inbegrip van Saarland

**Bestände an Steinkohlenbriketts bei den Brikettfabriken**

**Voorraden van steenkoolbriketten bij de brikettfabrieken**

15 K

1.000 t

|      | I   | II  | III | IV  | V   | VI  | VII | VIII | IX  | X   | XI  | XII |
|------|-----|-----|-----|-----|-----|-----|-----|------|-----|-----|-----|-----|
| 1961 | 8   | 8   | 17  | 7   | 10  | 11  | 5   | 6    | 5   | 7   | 7   | 7   |
| 1962 | 7   | 10  | 35  | 8   | 6   | 4   | 6   | 6    |     |     |     |     |
| 1961 | 194 | 167 | 255 | 194 | 197 | 191 | 208 | 212  | 245 | 278 | 285 | 256 |
| 1962 | 203 | 186 | 213 | 167 | 136 | 114 | 114 | 118  |     |     |     |     |
| 1961 | 0   | 1   | 3   | 4   | 6   | 7   | 7   | 8    | 7   | 5   | 1   | 0   |
| 1962 | 0   | 1   | 0   | 1   | 2   | 1   | 1   | 1    |     |     |     |     |
| 1961 | 8   | 6   | 11  | 10  | 14  | 14  | 14  | 15   | 13  | 13  | 13  | 11  |
| 1962 | 11  | 11  | 9   | 8   | 8   | 8   | 8   | 8    |     |     |     |     |
| 1961 | 18  | 19  | 24  | 18  | 18  | 22  | 22  | 23   | 27  | 29  | 28  | 18  |
| 1962 | 11  | 9   | 11  | 8   | 7   | 7   | 6   | 7    |     |     |     |     |
| 1961 | 229 | 201 | 310 | 233 | 244 | 244 | 257 | 263  | 296 | 333 | 335 | 292 |
| 1962 | 329 | 216 | 270 | 192 | 159 | 134 | 136 | 140  |     |     |     |     |



BESCHÄFTIGUNG UND LÖHNE

---

EMPLOI ET SALAIRES

---

OCCUPAZIONE E SALARI

---

PERSONEEL EN LONEN

**C** 16 **Nombre d'ouvriers inscrits au fond dans les mines de houille** **Numero di lavoratori iscritti all'interno nelle miniere di carbon fossile**

**Monatsdurchschnitt — Moyennes mensuelles — Medie mensili — Maandgemiddelen**

1.000 unités

1.000 unità

| 1953      | 1954  | 1955  | 1956  | 1957  | 1958  | 1959  | 1960  | 1961  |   |
|-----------|-------|-------|-------|-------|-------|-------|-------|-------|---|
| 305,4     | 301,4 | 299,5 | 303,9 | 309,9 | 305,5 | 278,4 | 246,4 | 231,4 | Ruhr . . . . .  |
| 21,6      | 21,9  | 21,3  | 21,7  | 23,3  | 23,6  | 22,5  | 20,9  | 19,6  | Aachen . . . . .  |
| 8,0       | 8,1   | 8,0   | 7,9   | 7,4   | 7,5   | 7,2   | 6,2   | 5,0   | Niedersachsen . . . . .                                   |
| 335,1     | 331,4 | 328,8 | 333,6 | 340,7 | 336,6 | 308,2 | 273,6 | 256,1 | BRD ohne Saar . . . . .                                   |
| 38,1      | 37,7  | 37,2  | 36,9  | 37,2  | 38,2  | 37,7  | 35,4  | 31,9  | Saar . . . . .  |
| 373,1     | 369,0 | 365,9 | 370,6 | 378,0 | 374,8 | 345,9 | 309,0 | 288,0 | DEUTSCHLAND (BR) . . . . .                                |
| 93,1      | 89,0  | 84,8  | 81,8  | 81,8  | 81,1  | 80,8  | 77,4  | 73,0  | Nord / Pas-de-Calais . . . . .                            |
| 23,6      | 23,7  | 23,5  | 24,0  | 25,5  | 26,4  | 25,4  | 23,7  | 21,9  | Lorraine . . . . .  |
| 39,6      | 37,2  | 34,8  | 33,3  | 33,7  | 33,1  | 31,6  | 28,8  | 25,6  | Centre-Midi . . . . .                                     |
| 1,8       | 1,6   | 1,4   | 1,2   | 1,2   | 1,0   | 0,8   | 0,6   | 0,4   | Autres mines . . . . .                                    |
| 158,2     | 151,5 | 144,5 | 140,2 | 142,1 | 141,5 | 138,6 | 130,6 | 120,8 | FRANCE . . . . .  |
| 7,6       | 6,9   | 5,7   | 5,1   | 4,9   | 4,0   | 2,9   | 2,6   | 2,4   | ITALIA . . . . .  |
| 29,9      | 30,6  | 30,6  | 30,7  | 30,7  | 31,4  | 30,2  | 28,8  | 27,4  | NEDERLAND . . . . .                                       |
| 30,0 (a)  | 26,6  | 26,4  | 27,0  | 28,3  | 29,8  | 28,1  | 26,3  | 24,5  | Campine / Kempen . . . . .                                |
| 87,0 (a)  | 77,2  | 75,6  | 75,1  | 74,5  | 73,5  | 62,9  | 50,9  | 41,7  | Sud / Zulderekkens . . . . .                              |
| 117,0 (a) | 103,7 | 101,9 | 102,1 | 102,8 | 103,4 | 91,0  | 77,3  | 66,1  | BELGIQUE / BELGIË (a) . . . . .                           |
| 685,9     | 661,8 | 648,7 | 648,3 | 658,5 | 655,3 | 608,6 | 548,2 | 504,7 | COMMUNAUTÉ / GEMEINSCHAFT . . .<br>COMUNITÀ / GEMEENSCHAP |

(a) En 1953: Y compris le personnel de surveillance (Celui-ci était en 1954 de 2,3 pour la Campine — 5,6 pour le Sud — 7,9 pour le total)

(a) Nel 1953: ivi compreso il personale di sorveglianza (Tale personale ammontava nel 1954 a 2,3 per la Campine — 5,6 per il Sud — 7,9 per il totale)

Angelegte Arbeiter unter Tage im Steinkohlenbergbau

Effectieve sterkte ondergrondse arbeiders bij de steenkolenmijnen

16 K

Monatsende — En fin de mois — A fine mese — Einde van de maand

In 1.000

In 1.000

|      | I     | II    | III   | IV    | V     | VI      | VII   | VIII  | IX    | X     | XI    | XII   |
|------|-------|-------|-------|-------|-------|---------|-------|-------|-------|-------|-------|-------|
| 1961 | 238,5 | 237,8 | 236,4 | 234,8 | 233,0 | 231,5   | 229,2 | 228,0 | 226,5 | 225,2 | 224,6 | 224,2 |
| 1962 | 223,2 | 221,9 | 219,7 | 217,3 | 214,9 | 212,5   | 210,5 | 208,8 | 207,8 | 207,3 |       |       |
| 1961 | 20,0  | 20,1  | 20,1  | 20,0  | 19,8  | 19,6    | 19,4  | 19,4  | 19,3  | 19,2  | 19,2  | 19,2  |
| 1962 | 19,2  | 19,1  | 19,1  | 18,9  | 18,5  | 18,3    | 17,9  | 17,7  | 17,3  | 16,8  |       |       |
| 1961 | 5,2   | 5,2   | 5,1   | 5,2   | 5,1   | 5,0     | 5,0   | 4,9   | 4,9   | 4,9   | 4,9   | 4,9   |
| 1962 | 4,8   | 4,8   | 4,8   | 4,8   | 4,8   | 4,8     | 4,8   | 4,8   | 4,8   | 4,8   |       |       |
| 1961 | 263,7 | 263,0 | 261,6 | 260,0 | 257,9 | 256,1   | 253,6 | 252,3 | 250,7 | 249,3 | 248,7 | 248,3 |
| 1962 | 247,2 | 245,8 | 243,7 | 241,0 | 238,2 | 235,6   | 233,2 | 231,3 | 229,9 | 229,0 |       |       |
| 1961 | 33,0  | 32,8  | 32,6  | 32,3  | 32,1  | 31,9    | 31,6  | 31,4  | 31,2  | 30,9  | 30,7  | 30,5  |
| 1962 | 30,2  | 29,6  | 29,2  | 29,0  | 28,7  | 28,4    | 28,1  | 27,8  | 27,5  | 27,3  |       |       |
| 1961 | 296,8 | 295,8 | 294,3 | 292,3 | 290,0 | 288,0   | 285,2 | 283,7 | 281,9 | 280,2 | 279,4 | 278,8 |
| 1962 | 277,4 | 275,4 | 272,9 | 270,0 | 266,9 | 264,0   | 261,3 | 259,1 | 257,4 | 256,3 |       |       |
| 1961 | 74,2  | 73,9  | 73,5  | 73,3  | 72,9  | 72,8    | 72,0  | 72,1  | 72,0  | 71,9  | 72,3  | 73,1  |
| 1962 | 72,3  | 72,0  | 72,2  | 72,0  | 71,9  | 72,6    | 72,5  | 71,9  | 71,3  | 72,0  |       |       |
| 1961 | 22,6  | 22,4  | 22,1  | 22,0  | 21,8  | 21,8    | 21,7  | 21,5  | 21,4  | 21,4  | 21,4  | 21,4  |
| 1962 | 21,3  | 21,4  | 21,4  | 21,4  | 21,3  | 21,3    | 21,2  | 21,1  | 21,1  | 21,4  |       |       |
| 1961 | 26,5  | 26,3  | 26,1  | 25,9  | 25,7  | 25,5    | 25,2  | 25,0  | 25,0  | 24,9  | 24,7  | 24,5  |
| 1962 | 24,4  | 24,3  | 24,1  | 24,0  | 23,9  | 23,7    | 23,6  | 23,4  | 23,3  | 24,1  |       |       |
| 1961 | 0,5   | 0,5   | 0,5   | 0,5   | 0,5   | 0,5     | 0,4   | 0,4   | 0,4   | 0,4   | 0,3   | 0,4   |
| 1962 | 0,4   | 0,3   | 0,3   | 0,3   | 0,3   | 0,3     | 0,3   | 0,2   | 0,3   | 0,3   |       |       |
| 1961 | 123,8 | 123,2 | 122,2 | 121,7 | 120,9 | 120,6   | 119,3 | 119,0 | 118,0 | 118,6 | 118,7 | 119,4 |
| 1962 | 118,4 | 118,0 | 117,8 | 117,7 | 117,4 | 117,9   | 117,6 | 116,6 | 116,0 | 117,8 |       |       |
| 1961 | 2,5   | 2,5   | 2,5   | 2,4   | 2,4   | 2,4     | 2,4   | 2,4   | 2,4   | 2,4   | 2,3   | 2,3   |
| 1962 | 2,3   | 2,3   | 2,2   | 2,2   | 2,2   | 2,2     | 2,1   | 2,1   | 2,1   | 2,1   |       |       |
| 1961 | 28,2  | 28,0  | 27,9  | 27,7  | 27,6  | 27,5    | 27,2  | 27,1  | 26,9  | 26,7  | 26,7  | 26,7  |
| 1962 | 26,7  | 26,7  | 26,6  | 26,5  | 26,4  | 26,3    | 26,1  | 25,9  | 26,0  | 26,0  |       |       |
| 1961 | 25,8  | 25,8  | 25,5  | 25,1  | 24,7  | 24,3    | 24,0  | 23,7  | 23,4  | 23,3  | 23,3  | 23,3  |
| 1962 | 23,5  | 23,5  | 23,5  | 23,4  | 23,2  | 23,3 r  | 23,4  | 23,4  | 23,4  | 23,4  |       |       |
| 1961 | 45,1  | 44,6  | 43,6  | 42,8  | 42,1  | 41,4    | 40,9  | 40,1  | 39,6  | 39,1  | 38,5  | 37,9  |
| 1962 | 37,6  | 37,4  | 37,0  | 36,7  | 36,4  | 36,0 r  | 35,8  | 35,4  | 35,4  | 35,4  |       |       |
| 1961 | 70,9  | 70,4  | 69,1  | 67,9  | 66,8  | 65,7    | 64,9  | 63,8  | 63,0  | 62,4  | 61,8  | 61,2  |
| 1962 | 61,1  | 60,9  | 60,5  | 60,1  | 59,6  | 59,3 r  | 59,2  | 58,8  | 58,8  | 58,8  |       |       |
| 1961 | 522,2 | 519,9 | 515,7 | 512,1 | 507,7 | 504,2   | 499,0 | 496,0 | 492,2 | 490,3 | 488,9 | 488,5 |
| 1962 | 485,9 | 483,4 | 480,2 | 476,5 | 472,4 | 469,7 r | 466,3 | 462,5 | 460,3 | 461,0 |       |       |

(a) 1953 einschl. Überwachungspersonal (Dies betrug 1954 2,3 für Campine — 5,6 Südreviere — 7,9 zusammen)

(a) Voor 1953 met inbegrip van het bewakingspersoneel (Dit bedroeg 1954: Kempen 2,3 — Zuid 5,6 — Totaal 7,9)

**C 17** Main d'oeuvre employée dans les houillères

Mano d'opera impiegata nelle miniere di carbon fossile

Total des ouvriers et employés inscrits  
En fin de période

Totale degli operai e impiegati iscritti  
A fine periodo

1.000 unités

1.000 unità

| 1954  | 1955    | 1956    | 1957    | 1958    | 1959  | 1960  | 1961  | 1962 |  |
|-------|---------|---------|---------|---------|-------|-------|-------|------|--|
|       |         |         |         |         |       |       |       |      | COMMUNAUTÉ / GEMEINSCHAFT (a)<br>COMUNITÀ / GEMEENSCHAP (a)                                    |
|       |         |         |         |         |       |       |       |      | A. Ouvriers · Arbeiter<br>Operai · Arbeiders   |
|       |         |         |         |         |       |       |       |      | 1. Entreprises minières · Grubenbetriebe<br>Esercizio di miniera · Mijnbedrijven               |
| 645,4 | 649,4   | 649,9   | 669,0   | 637,3   | 578,1 | 523,6 | 487,8 |      | au fond · unter Tage   |
| 253,4 | 252,8   | 250,0   | 246,8   | 239,3   | 222,5 | 200,8 | 188,4 |      | all'interno · onder gronds . . . . .   |
|       |         |         |         |         |       |       |       |      | au jour (b) · über Tage (b)  |
|       |         |         |         |         |       |       |       |      | all'esterno (b) · boven gronds (b) . . . . .   |
|       |         |         |         |         |       |       |       |      | Total · Zusammen   |
| 898,8 | 902,2   | 899,8   | 915,9   | 876,6   | 800,6 | 724,5 | 676,2 |      | Totale · Totaal . . . . .  |
|       |         |         |         |         |       |       |       |      | 2. Industries annexes · Sonstige Betriebe<br>Industrie collegate · Overige bedrijven . . . . . |
| 53,2  | 53,1    | 54,9    | 57,1    | 55,4    | 51,7  | 52,4  | 52,6  |      |  |
| 952,0 | 955,3   | 954,6   | 973,0   | 932,0   | 852,2 | 776,9 | 728,8 |      | A = 1 + 2 . . . . .  |
|       |         |         |         |         |       |       |       |      | B. Employés · Angestellte<br>Impiegati · Beambten  |
|       |         |         |         |         |       |       |       |      | 3. Employés techniques · Technische Angestellte<br>Impiegati tecnici · Technische              |
|       | 33,4    | 34,1    | 35,4    | 36,2    | 35,0  | 33,7  | 32,8  |      | au fond · unter Tage   |
|       | 30,8    | 31,8    | 33,0    | 33,6    | 34,0  | 33,5  | 34,1  |      | all'interno · onder gronds . . . . .   |
|       |         |         |         |         |       |       |       |      | au jour · über Tage  |
|       | 64,2    | 65,9    | 68,4    | 69,9    | 69,0  | 67,4  | 66,9  |      | all'esterno · bovengronds . . . . .  |
|       |         |         |         |         |       |       |       |      | Total · Zusammen   |
|       | 33,5    | 34,1    | 34,6    | 34,1    | 32,3  | 30,6  | 29,4  |      | Totale · Totaal . . . . .  |
|       | 97,8    | 100,0   | 103,0   | 103,9   | 101,3 | 98,0  | 96,3  |      | 4. Autres employés · Sonstige Angestellte<br>Altri impiegati · Niet technisch . . . . .        |
|       | 1.053,1 | 1.054,6 | 1.076,0 | 1.035,8 | 953,5 | 874,9 | 825,1 |      | B = 3 + 4 . . . . .  |
|       |         |         |         |         |       |       |       |      | A + B . . . . .  |
|       |         |         |         |         |       |       |       |      | RUHR   |
|       |         |         |         |         |       |       |       |      | A. Arbeiter  |
|       |         |         |         |         |       |       |       |      | 1. Grubenbetriebe  |
| 298,0 | 300,2   | 308,2   | 312,2   | 296,1   | 260,5 | 238,2 | 224,2 |      | unter Tage . . . . .   |
| 107,8 | 107,2   | 106,1   | 104,6   | 101,8   | 94,5  | 86,8  | 83,5  |      | über Tage (b) . . . . .  |
|       |         |         |         |         |       |       |       |      | Zusammen . . . . .   |
| 405,8 | 407,3   | 414,2   | 416,8   | 397,8   | 355,0 | 325,1 | 307,7 |      |  |
|       |         |         |         |         |       |       |       |      | 2. Sonstige Betriebe . . . . .   |
| 30,8  | 30,8    | 33,4    | 35,3    | 34,2    | 29,7  | 30,5  | 28,4  |      | A = 1 + 2 . . . . .  |
| 436,6 | 438,1   | 447,6   | 452,1   | 432,0   | 384,7 | 355,6 | 336,1 |      |  |
|       |         |         |         |         |       |       |       |      | B. Angestellte   |
|       |         |         |         |         |       |       |       |      | 3. Technische Angestellte  |
|       | 11,9    | 12,5    | 13,0    | 13,8    | 13,6  | 13,2  | 13,1  |      | unter Tage . . . . .   |
|       | 13,1    | 13,8    | 14,6    | 15,1    | 15,6  | 15,5  | 15,5  |      | über Tage . . . . .  |
|       |         |         |         |         |       |       |       |      | Zusammen . . . . .   |
|       | 25,0    | 26,3    | 27,6    | 28,9    | 29,2  | 28,8  | 28,6  |      |  |
|       | 15,2    | 15,6    | 16,2    | 16,1    | 14,8  | 14,0  | 13,6  |      | 4. Sonstige Angestellte . . . . .  |
|       | 40,2    | 41,9    | 43,8    | 45,0    | 44,0  | 42,8  | 42,2  |      | B = 3 + 4 . . . . .  |
|       | 478,3   | 489,5   | 495,8   | 477,0   | 428,7 | 398,4 | 378,3 |      | A + B . . . . .  |
|       |         |         |         |         |       |       |       |      | AACHEN   |
|       |         |         |         |         |       |       |       |      | A. Arbeiter  |
|       |         |         |         |         |       |       |       |      | 1. Grubenbetriebe  |
| 20,9  | 21,0    | 22,4    | 24,1    | 23,1    | 21,9  | 20,1  | 19,2  |      | unter Tage . . . . .   |
| 6,8   | 6,9     | 7,5     | 7,4     | 7,3     | 6,3   | 5,9   | 5,9   |      | über Tage (b) . . . . .  |
|       |         |         |         |         |       |       |       |      | Zusammen . . . . .   |
| 27,7  | 27,9    | 29,9    | 31,5    | 30,4    | 28,2  | 26,0  | 25,1  |      |  |
|       |         |         |         |         |       |       |       |      | 2. Sonstige Betriebe . . . . .   |
| 1,6   | 1,6     | 0,9     | 1,0     | 1,0     | 1,8   | 1,7   | 1,6   |      | A = 1 + 2 . . . . .  |
| 29,3  | 29,5    | 30,8    | 32,4    | 31,4    | 30,0  | 27,7  | 26,7  |      |  |
|       |         |         |         |         |       |       |       |      | B. Angestellte   |
|       |         |         |         |         |       |       |       |      | 3. Technische Angestellte  |
|       | 0,9     | 1,0     | 1,1     | 1,2     | 1,2   | 1,3   | 1,2   |      | unter Tage . . . . .   |
|       | 0,6     | 0,6     | 0,7     | 0,8     | 0,8   | 0,8   | 1,1   |      | über Tage . . . . .  |
|       |         |         |         |         |       |       |       |      | Zusammen . . . . .   |
|       | 1,5     | 1,6     | 1,8     | 1,9     | 2,0   | 2,1   | 2,3   |      |  |
|       | 0,9     | 0,9     | 0,9     | 0,9     | 1,0   | 0,9   | 0,8   |      | 4. Sonstige Angestellte . . . . .  |
|       | 2,4     | 2,5     | 2,7     | 2,8     | 3,0   | 3,0   | 3,1   |      | B = 3 + 4 . . . . .  |
|       | 31,8    | 33,3    | 35,1    | 34,3    | 33,0  | 30,7  | 29,8  |      | A + B . . . . .  |

(a) Non compris les mines exceptées du régime de nationalisation en France  
(b) Y compris les services auxiliaires

(a) Non comprise le miniere escluse dal regime di nazionalizzazione delle Francia  
(b) Compresi i servizi ausiliari



Beschäftigte im Steinkohlenbergbau

Personeel van de steenkolenmijnen

17 K

Arbeiter und Angestellte insgesamt  
Am Ende der Periode

Effectieve sterkte van arbeiders en beambten  
Aan het einde van het tijdvak

In 1.000

In 1.000

| 1959  |       | 1960  |       |       |       | 1961  |       |       |       | 1962  |       |
|-------|-------|-------|-------|-------|-------|-------|-------|-------|-------|-------|-------|
| 3     | 4     | 1     | 2     | 3     | 4     | 1     | 2     | 3     | 4     | 1     | 2     |
| 586,6 | 578,1 | 565,7 | 545,8 | 527,7 | 523,6 | 515,1 | 503,5 | 492,2 | 487,8 | 479,8 | 469,1 |
| 228,5 | 222,5 | 213,8 | 209,4 | 204,2 | 200,8 | 194,9 | 193,7 | 191,3 | 188,4 | 185,1 | 184,0 |
| 815,1 | 800,6 | 779,5 | 755,1 | 731,9 | 724,5 | 710,0 | 697,2 | 683,5 | 676,2 | 664,9 | 653,1 |
| 52,2  | 51,7  | 52,6  | 52,7  | 52,4  | 52,4  | 54,7  | 52,8  | 52,6  | 52,6  | 52,1  | 51,9  |
| 867,2 | 852,2 | 832,1 | 807,8 | 784,3 | 776,9 | 764,5 | 750,1 | 736,1 | 728,8 | 717,0 | 705,0 |
| 35,2  | 35,0  | 34,6  | 34,4  | 34,0  | 33,7  | 33,2  | 33,3  | 33,0  | 32,8  | 32,6  | 32,6  |
| 34,1  | 34,0  | 34,1  | 34,0  | 33,7  | 33,5  | 33,8  | 34,1  | 34,1  | 34,1  | 33,9  | 33,9  |
| 69,3  | 69,0  | 68,7  | 68,4  | 67,7  | 67,4  | 67,0  | 67,4  | 67,1  | 66,9  | 66,5  | 66,5  |
| 32,8  | 32,3  | 31,7  | 31,3  | 30,8  | 30,6  | 30,2  | 29,9  | 29,8  | 29,4  | 29,4  | 29,3  |
| 102,1 | 101,3 | 100,3 | 99,7  | 98,6  | 98,0  | 97,3  | 97,3  | 96,9  | 96,3  | 95,9  | 95,8  |
| 969,3 | 953,5 | 932,4 | 907,5 | 882,9 | 874,9 | 862,1 | 847,4 | 833,0 | 825,1 | 812,9 | 800,8 |
| 266,1 | 260,5 | 253,6 | 244,0 | 238,4 | 238,2 | 236,4 | 231,5 | 226,5 | 224,2 | 219,7 | 212,5 |
| 97,8  | 94,5  | 90,5  | 89,4  | 87,6  | 86,8  | 85,3  | 85,9  | 84,6  | 83,5  | 81,9  | 81,7  |
| 363,8 | 355,0 | 344,1 | 333,4 | 326,0 | 325,1 | 321,7 | 317,4 | 311,1 | 307,7 | 301,6 | 294,2 |
| 30,1  | 29,7  | 30,6  | 30,4  | 30,5  | 30,5  | 30,5  | 28,7  | 28,4  | 28,4  | 27,9  | 27,8  |
| 393,9 | 384,7 | 374,7 | 363,8 | 356,5 | 355,6 | 352,3 | 346,1 | 339,5 | 336,1 | 329,5 | 322,0 |
| 13,4  | 13,6  | 13,3  | 13,4  | 13,2  | 13,2  | 13,1  | 13,2  | 13,1  | 13,1  | 13,0  | 13,0  |
| 15,6  | 15,6  | 15,6  | 15,6  | 15,5  | 15,5  | 15,7  | 15,6  | 15,5  | 15,5  | 15,4  | 15,4  |
| 29,0  | 29,2  | 28,9  | 29,0  | 28,7  | 28,8  | 28,8  | 28,8  | 28,6  | 28,6  | 28,4  | 28,4  |
| 15,2  | 14,8  | 14,5  | 14,3  | 14,1  | 14,0  | 13,9  | 13,9  | 13,8  | 13,6  | 13,5  | 13,6  |
| 44,2  | 44,0  | 43,5  | 43,2  | 42,9  | 42,8  | 42,6  | 42,7  | 42,4  | 42,2  | 41,9  | 42,0  |
| 438,2 | 428,7 | 418,1 | 407,0 | 399,3 | 398,4 | 394,9 | 388,7 | 381,9 | 378,3 | 371,4 | 364,0 |
| 22,2  | 21,9  | 21,6  | 20,8  | 20,3  | 20,1  | 20,1  | 19,6  | 19,3  | 19,2  | 19,1  | 18,2  |
| 6,5   | 6,3   | 6,1   | 6,1   | 6,0   | 5,9   | 5,8   | 5,9   | 5,9   | 5,9   | 5,8   | 5,8   |
| 28,7  | 28,2  | 27,7  | 26,9  | 26,3  | 26,0  | 25,9  | 25,5  | 25,2  | 25,1  | 24,9  | 24,0  |
| 1,8   | 1,8   | 1,9   | 1,9   | 1,8   | 1,7   | 1,8   | 1,8   | 1,7   | 1,6   | 1,6   | 1,6   |
| 30,5  | 30,0  | 29,6  | 28,7  | 28,0  | 27,7  | 27,7  | 27,3  | 26,9  | 26,7  | 26,5  | 25,6  |
| 1,2   | 1,2   | 1,2   | 1,3   | 1,3   | 1,3   | 1,1   | 1,2   | 1,1   | 1,2   | 1,2   | 1,2   |
| 0,8   | 0,8   | 0,8   | 0,8   | 0,8   | 0,8   | 1,0   | 1,1   | 1,1   | 1,1   | 1,1   | 1,1   |
| 2,0   | 2,0   | 2,1   | 2,1   | 2,1   | 2,1   | 2,1   | 2,3   | 2,2   | 2,3   | 2,3   | 2,3   |
| 0,9   | 1,0   | 0,9   | 0,9   | 0,9   | 0,9   | 0,9   | 0,8   | 0,8   | 0,8   | 0,8   | 0,8   |
| 2,9   | 3,0   | 3,0   | 3,0   | 3,0   | 3,0   | 3,1   | 3,1   | 3,1   | 3,1   | 3,1   | 3,1   |
| 33,4  | 33,0  | 32,6  | 31,8  | 31,1  | 30,7  | 30,8  | 30,4  | 30,0  | 29,8  | 29,6  | 28,7  |

(a) Ohne die Beschäftigten in den nicht nationalisierten Zechen Frankreichs  
(b) Einschl. Hilfsbetriebe

(a) Exclusief de effectieve sterkte van de niet genationaliseerde mijnen in Frankrijk  
(b) Incl. hulpbedrijven

**C 18** Main d'oeuvre employée dans les houillères      Mano d'opera impiegata nelle miniere di carbon fossile

Total des ouvriers et employés inscrits      Totale degli operai e impiegati iscritti

En fin de période      A fine periodo

1.000 unités

1.000 unità

| 1954                        | 1955  | 1956  | 1957  | 1958  | 1959  | 1960  | 1961  | 1962 |                               |
|-----------------------------|-------|-------|-------|-------|-------|-------|-------|------|-------------------------------|
| <b>NIEDERSACHSEN</b>        |       |       |       |       |       |       |       |      |                               |
| A. Arbeiter                 |       |       |       |       |       |       |       |      |                               |
| 1. Grubenbetriebe           |       |       |       |       |       |       |       |      |                               |
| 8,0                         | 8,0   | 7,8   | 7,4   | 7,4   | 6,9   | 5,3   | 4,9   |      | unter Tage .....              |
| 2,7                         | 2,7   | 2,8   | 2,6   | 2,6   | 2,6   | 1,9   | 1,8   |      | über Tage (a) .....           |
| 10,7                        | 10,7  | 10,6  | 10,1  | 10,0  | 9,5   | 7,2   | 6,7   |      | Zusammen .....                |
| 0,7                         | 0,7   | 0,6   | 0,5   | 0,5   | 0,3   | 0,2   | 0,1   |      | 2. Sonstige Betriebe .....    |
| 11,4                        | 11,4  | 11,2  | 10,6  | 10,5  | 9,8   | 7,4   | 6,8   |      | A = 1 + 2 .....               |
| B. Angestellte              |       |       |       |       |       |       |       |      |                               |
| 3. Technische Angestellte   |       |       |       |       |       |       |       |      |                               |
| .                           | 0,3   | 0,3   | 0,3   | 0,3   | 0,3   | 0,3   | 0,2   |      | unter Tage .....              |
| .                           | 0,2   | 0,2   | 0,2   | 0,2   | 0,2   | 0,2   | 0,2   |      | über Tage .....               |
| .                           | 0,6   | 0,5   | 0,5   | 0,6   | 0,5   | 0,5   | 0,4   |      | Zusammen .....                |
| .                           | 0,3   | 0,3   | 0,3   | 0,3   | 0,3   | 0,3   | 0,3   |      | 4. Sonstige Angestellte ..... |
| .                           | 0,8   | 0,8   | 0,8   | 0,8   | 0,8   | 0,8   | 0,7   |      | B = 3 + 4 .....               |
| .                           | 12,3  | 12,0  | 11,4  | 11,3  | 10,6  | 8,1   | 7,5   |      | A + B .....                   |
| <b>SAAR</b>                 |       |       |       |       |       |       |       |      |                               |
| A. Arbeiter                 |       |       |       |       |       |       |       |      |                               |
| 1. Grubenbetriebe           |       |       |       |       |       |       |       |      |                               |
| 37,1                        | 37,0  | 36,9  | 38,0  | 38,4  | 36,7  | 33,3  | 30,5  |      | unter Tage .....              |
| 19,5                        | 19,5  | 19,5  | 19,5  | 17,2  | 15,2  | 11,9  | 9,1   |      | über Tage (a) .....           |
| 56,6                        | 56,5  | 56,4  | 57,5  | 55,5  | 51,8  | 45,3  | 39,6  |      | Zusammen .....                |
| 1,0                         | 1,0   | 1,0   | 1,0   | 0,9   | 1,3   | 1,3   | 3,4   |      | 2. Sonstige Betriebe .....    |
| 57,6                        | 57,5  | 57,3  | 58,5  | 56,5  | 53,1  | 46,6  | 43,0  |      | A = 1 + 2 .....               |
| B. Angestellte              |       |       |       |       |       |       |       |      |                               |
| 3. Technische Angestellte   |       |       |       |       |       |       |       |      |                               |
| .                           | 1,6   | 1,8   | 1,9   | 2,0   | 1,9   | 2,0   | 2,0   |      | unter Tage .....              |
| .                           | 2,0   | 2,1   | 2,2   | 2,2   | 2,2   | 2,2   | 2,5   |      | über Tage .....               |
| .                           | 3,7   | 3,9   | 4,1   | 4,2   | 4,1   | 4,2   | 4,5   |      | Zusammen .....                |
| .                           | 2,2   | 2,3   | 2,4   | 2,3   | 2,3   | 2,2   | 1,9   |      | 4. Sonstige Angestellte ..... |
| .                           | 5,9   | 6,2   | 6,5   | 6,5   | 6,4   | 6,4   | 6,4   |      | B = 3 + 4 .....               |
| .                           | 63,4  | 63,5  | 65,0  | 62,9  | 59,5  | 53,0  | 49,4  |      | A + B .....                   |
| <b>DEUTSCHLAND (BR) (b)</b> |       |       |       |       |       |       |       |      |                               |
| A. Arbeiter                 |       |       |       |       |       |       |       |      |                               |
| 1. Grubenbetriebe           |       |       |       |       |       |       |       |      |                               |
| 326,9                       | 329,2 | 338,4 | 343,7 | 326,6 | 289,3 | 297,0 | 278,8 |      | unter Tage .....              |
| 117,4                       | 116,8 | 116,4 | 114,6 | 111,7 | 103,3 | 106,5 | 100,3 |      | über Tage (a) .....           |
| 444,3                       | 446,0 | 454,7 | 458,3 | 438,2 | 392,6 | 403,5 | 379,1 |      | Zusammen .....                |
| 33,0                        | 33,0  | 34,9  | 36,8  | 35,7  | 31,8  | 33,7  | 33,4  |      | 2. Sonstige Betriebe .....    |
| 477,3                       | 479,0 | 489,6 | 495,1 | 473,9 | 424,5 | 437,2 | 412,5 |      | A = 1 + 2 .....               |
| B. Angestellte              |       |       |       |       |       |       |       |      |                               |
| 3. Technische Angestellte   |       |       |       |       |       |       |       |      |                               |
| .                           | 13,2  | 13,8  | 14,4  | 15,3  | 15,1  | 16,8  | 16,5  |      | unter Tage .....              |
| .                           | 13,9  | 14,7  | 15,6  | 16,1  | 16,7  | 18,7  | 19,3  |      | über Tage .....               |
| .                           | 27,1  | 28,5  | 30,0  | 31,4  | 31,8  | 35,5  | 35,8  |      | Zusammen .....                |
| .                           | 16,3  | 16,8  | 17,3  | 17,3  | 16,0  | 17,5  | 16,7  |      | 4. Sonstige Angestellte ..... |
| .                           | 43,4  | 45,2  | 47,3  | 48,7  | 47,8  | 53,0  | 52,5  |      | B = 3 + 4 .....               |
| .                           | 522,4 | 534,9 | 542,4 | 522,6 | 472,3 | 490,2 | 465,0 |      | A + B .....                   |
| <b>NORD / PAS-DE-CALAIS</b> |       |       |       |       |       |       |       |      |                               |
| A. Ouvriers                 |       |       |       |       |       |       |       |      |                               |
| 1. Entreprises minières     |       |       |       |       |       |       |       |      |                               |
| 83,1                        | 83,4  | 81,6  | 82,1  | 81,4  | 80,7  | 74,8  | 73,1  |      | au fond .....                 |
| 36,2                        | 36,1  | 34,6  | 33,3  | 32,2  | 31,1  | 29,5  | 27,8  |      | au jour (a) .....             |
| 119,3                       | 119,5 | 116,1 | 115,4 | 113,6 | 111,8 | 104,3 | 100,9 |      | Total .....                   |
| 5,3                         | 5,3   | 5,3   | 5,3   | 5,1   | 5,0   | 4,7   | 4,6   |      | 2. Industries annexes .....   |
| 124,6                       | 124,8 | 121,5 | 120,7 | 118,8 | 116,8 | 109,0 | 105,5 |      | A = 1 + 2 .....               |
| B. Employés                 |       |       |       |       |       |       |       |      |                               |
| 3. Employés techniques      |       |       |       |       |       |       |       |      |                               |
| .                           | 4,5   | 4,5   | 4,5   | 4,6   | 4,6   | 4,5   | 4,5   |      | au fond .....                 |
| .                           | 5,5   | 5,4   | 5,3   | 5,3   | 5,2   | 5,1   | 4,9   |      | au jour .....                 |
| .                           | 10,0  | 9,9   | 9,9   | 9,8   | 9,7   | 9,6   | 9,4   |      | Total .....                   |
| .                           | 4,9   | 4,7   | 4,6   | 4,5   | 4,3   | 4,2   | 4,1   |      | 4. Autres employés .....      |
| .                           | 14,9  | 14,7  | 14,5  | 14,3  | 14,1  | 13,8  | 13,5  |      | B = 3 + 4 .....               |
| .                           | 139,7 | 136,2 | 135,2 | 133,0 | 130,9 | 122,8 | 119,0 |      | A + B .....                   |

(a) Y compris les services auxiliaires  
(b) A partir de 1960, y compris la Sarre

(a) Compresi i servizi ausiliari  
(b) Da gennaio 1960 inclusa la Sarre

Beschäftigte im Steinkohlenbergbau

Personeel van de steenkolenmijnen

18 K

Arbeiter und Angestellte insgesamt  
Am Ende der Periode

Effectieve sterkte van arbeiders en beambten  
Aan het einde van het tijdvak

In 1.000

In 1.000

| 1959  |       | 1960  |       |       |       | 1961  |       |       |       | 1962  |       |
|-------|-------|-------|-------|-------|-------|-------|-------|-------|-------|-------|-------|
| 3     | 4     | 1     | 2     | 3     | 4     | 1     | 2     | 3     | 4     | 1     | 2     |
| 7,0   | 6,9   | 6,8   | 6,6   | 5,7   | 5,3   | 5,1   | 5,0   | 4,9   | 4,9   | 4,8   | 4,8   |
| 2,6   | 2,6   | 2,5   | 2,5   | 2,0   | 1,9   | 1,8   | 1,8   | 1,8   | 1,8   | 1,8   | 1,8   |
| 9,7   | 9,5   | 9,3   | 9,1   | 7,7   | 7,2   | 6,9   | 6,8   | 6,7   | 6,7   | 6,6   | 6,6   |
| 0,3   | 0,3   | 0,3   | 0,3   | 0,2   | 0,2   | 0,0   | 0,1   | 0,1   | 0,1   | 0,1   | 0,1   |
| 10,0  | 9,8   | 9,6   | 9,4   | 7,9   | 7,4   | 7,0   | 6,9   | 6,8   | 6,8   | 6,7   | 6,7   |
| 0,3   | 0,3   | 0,3   | 0,3   | 0,3   | 0,3   | 0,2   | 0,2   | 0,2   | 0,2   | 0,2   | 0,2   |
| 0,2   | 0,2   | 0,2   | 0,2   | 0,2   | 0,2   | 0,2   | 0,2   | 0,2   | 0,2   | 0,2   | 0,2   |
| 0,5   | 0,5   | 0,5   | 0,5   | 0,5   | 0,5   | 0,5   | 0,4   | 0,4   | 0,4   | 0,4   | 0,4   |
| 0,3   | 0,3   | 0,3   | 0,3   | 0,3   | 0,3   | 0,3   | 0,3   | 0,3   | 0,3   | 0,3   | 0,3   |
| 0,8   | 0,8   | 0,8   | 0,8   | 0,8   | 0,8   | 0,7   | 0,7   | 0,7   | 0,7   | 0,7   | 0,7   |
| 10,8  | 10,6  | 10,5  | 10,3  | 8,7   | 8,1   | 7,7   | 7,6   | 7,5   | 7,5   | 7,4   | 7,4   |
| 37,2  | 36,7  | 36,8  | 35,6  | 34,0  | 33,3  | 32,6  | 31,9  | 31,2  | 30,5  | 29,2  | 28,4  |
| 15,9  | 15,2  | 13,2  | 12,8  | 12,3  | 11,9  | 9,6   | 9,5   | 9,4   | 9,1   | 9,1   | 9,3   |
| 53,1  | 51,8  | 50,0  | 48,3  | 46,3  | 45,3  | 42,2  | 41,4  | 40,6  | 39,6  | 38,3  | 37,7  |
| 1,3   | 1,3   | 1,3   | 1,3   | 1,3   | 1,3   | 3,4   | 3,4   | 3,3   | 3,4   | 3,3   | 3,2   |
| 54,4  | 53,1  | 51,3  | 49,7  | 47,7  | 46,6  | 45,6  | 44,8  | 43,9  | 43,0  | 41,6  | 40,9  |
| 1,9   | 1,9   | 1,9   | 2,0   | 2,0   | 2,0   | 2,0   | 2,1   | 2,1   | 2,0   | 2,0   | 2,0   |
| 2,2   | 2,2   | 2,2   | 2,2   | 2,2   | 2,2   | 2,4   | 2,5   | 2,5   | 2,5   | 2,5   | 2,6   |
| 4,1   | 4,1   | 4,1   | 4,2   | 4,2   | 4,2   | 4,4   | 4,6   | 4,6   | 4,5   | 4,5   | 4,6   |
| 2,3   | 2,3   | 2,3   | 2,2   | 2,1   | 2,2   | 1,9   | 1,9   | 1,9   | 1,9   | 1,9   | 1,9   |
| 6,4   | 6,4   | 6,4   | 6,4   | 6,4   | 6,4   | 6,3   | 6,5   | 6,5   | 6,4   | 6,4   | 6,5   |
| 60,8  | 59,5  | 58,4  | 56,1  | 54,1  | 53,0  | 51,9  | 51,3  | 50,4  | 49,4  | 48,0  | 47,4  |
| 295,3 | 289,3 | 318,9 | 307,0 | 298,4 | 297,0 | 294,3 | 288,0 | 281,9 | 278,8 | 272,9 | 264,0 |
| 106,9 | 103,0 | 112,3 | 110,7 | 107,9 | 106,5 | 102,5 | 103,1 | 101,7 | 100,3 | 98,6  | 98,5  |
| 402,2 | 392,6 | 431,1 | 417,6 | 406,3 | 403,5 | 396,7 | 391,1 | 383,6 | 379,1 | 371,5 | 362,5 |
| 32,3  | 31,8  | 34,1  | 34,0  | 33,8  | 33,7  | 35,8  | 33,9  | 33,6  | 33,4  | 32,9  | 32,7  |
| 434,4 | 424,5 | 465,3 | 451,6 | 440,1 | 437,2 | 432,6 | 425,0 | 417,2 | 412,5 | 404,4 | 395,2 |
| 14,9  | 15,1  | 16,8  | 17,0  | 16,8  | 16,8  | 16,5  | 16,6  | 16,5  | 16,5  | 16,3  | 16,4  |
| 16,6  | 16,7  | 18,8  | 18,8  | 18,7  | 18,7  | 19,3  | 19,4  | 19,3  | 19,3  | 19,2  | 19,2  |
| 31,5  | 31,8  | 35,6  | 35,8  | 35,5  | 35,5  | 35,8  | 36,0  | 35,8  | 35,8  | 35,5  | 35,6  |
| 16,4  | 16,0  | 18,0  | 17,8  | 17,6  | 17,5  | 16,9  | 17,0  | 16,9  | 16,7  | 16,6  | 16,7  |
| 48,0  | 47,8  | 53,6  | 53,6  | 53,1  | 53,0  | 52,7  | 53,0  | 52,7  | 52,5  | 52,1  | 52,3  |
| 482,4 | 472,3 | 518,8 | 505,2 | 493,2 | 490,2 | 485,3 | 478,0 | 469,9 | 465,0 | 456,5 | 447,5 |
| 80,0  | 80,7  | 79,3  | 77,7  | 74,9  | 74,8  | 73,5  | 72,8  | 72,0  | 73,1  | 72,2  | 72,6  |
| 31,4  | 31,1  | 30,6  | 30,3  | 29,8  | 29,5  | 29,0  | 28,6  | 28,1  | 27,8  | 27,5  | 27,2  |
| 111,3 | 111,8 | 110,0 | 108,0 | 104,7 | 104,3 | 102,5 | 101,5 | 100,1 | 100,9 | 99,7  | 99,8  |
| 5,0   | 5,0   | 4,9   | 4,9   | 4,8   | 4,7   | 4,6   | 4,6   | 4,6   | 4,6   | 4,5   | 4,5   |
| 116,3 | 116,8 | 114,8 | 112,9 | 109,5 | 109,0 | 107,1 | 106,1 | 104,7 | 105,5 | 104,2 | 104,3 |
| 4,6   | 4,6   | 4,6   | 4,5   | 4,5   | 4,5   | 4,6   | 4,5   | 4,5   | 4,5   | 4,5   | 4,5   |
| 5,2   | 5,2   | 5,2   | 5,2   | 5,1   | 5,1   | 5,1   | 5,1   | 5,0   | 4,9   | 4,9   | 4,9   |
| 9,8   | 9,7   | 9,8   | 9,7   | 9,7   | 9,6   | 9,6   | 9,6   | 9,5   | 9,4   | 9,4   | 9,4   |
| 4,4   | 4,3   | 4,3   | 4,3   | 4,2   | 4,2   | 4,2   | 4,1   | 4,1   | 4,1   | 4,0   | 3,9   |
| 14,2  | 14,1  | 14,1  | 14,0  | 13,9  | 13,8  | 13,8  | 13,7  | 13,6  | 13,5  | 13,4  | 13,3  |
| 130,5 | 130,9 | 128,9 | 126,9 | 123,4 | 122,8 | 120,9 | 119,8 | 118,3 | 119,0 | 117,6 | 117,6 |

(a) Einschl. Hilfsbetriebe  
(b) Ab Januar 1960 einschl. Saarland

(a) Incl. hulpbedrijven  
(b) Vanaf Januari met inbegrip Saarland

C 19

## Main d'oeuvre employée dans les houillères

Mano d'opera impiegata nelle miniere di  
carbon fossileTotal des ouvriers et employés inscrits  
En fin de périodeTotale degli operai e impiegati iscritti  
A fine periodo

1.000 unités

1.000 unità

| 1954  | 1955  | 1956  | 1957  | 1958  | 1959  | 1960  | 1961  | 1962 |                              |
|-------|-------|-------|-------|-------|-------|-------|-------|------|------------------------------|
|       |       |       |       |       |       |       |       |      | <b>LORRAINE</b>              |
|       |       |       |       |       |       |       |       |      | <b>A. Ouvriers</b>           |
|       |       |       |       |       |       |       |       |      | 1. Entreprises minières      |
| 23,5  | 23,7  | 24,5  | 26,3  | 26,1  | 24,4  | 23,0  | 21,4  |      | au fond .....                |
| 11,4  | 11,4  | 11,9  | 11,8  | 11,7  | 11,5  | 11,1  | 10,7  |      | au jour (a) .....            |
| 34,9  | 35,1  | 36,3  | 38,1  | 37,8  | 35,9  | 34,1  | 32,1  |      | Total. ....                  |
| 3,0   | 3,0   | 2,6   | 2,8   | 2,8   | 2,9   | 3,3   | 3,7   |      | 2. Industries annexes .....  |
| 37,9  | 38,2  | 39,0  | 40,9  | 40,6  | 38,8  | 37,3  | 35,8  |      | A = 1 + 2 .....              |
|       |       |       |       |       |       |       |       |      | <b>B. Employés</b>           |
|       |       |       |       |       |       |       |       |      | 3. Employés techniques       |
| .     | 1,6   | 1,6   | 1,7   | 1,8   | 1,8   | 1,9   | 1,9   |      | au fond .....                |
| .     | 2,1   | 2,2   | 2,5   | 2,5   | 2,6   | 2,6   | 2,7   |      | au jour .....                |
| .     | 3,7   | 3,9   | 4,2   | 4,3   | 4,4   | 4,5   | 4,6   |      | Total. ....                  |
| .     | 1,6   | 1,6   | 1,7   | 1,6   | 1,6   | 1,5   | 1,5   |      | 4. Autres employés .....     |
| .     | 5,2   | 5,5   | 5,9   | 5,9   | 6,0   | 6,0   | 6,1   |      | B = 3 + 4 .....              |
| .     | 43,4  | 44,5  | 46,7  | 46,5  | 44,8  | 43,3  | 41,9  |      | A + B. ....                  |
|       |       |       |       |       |       |       |       |      | <b>CENTRE-MIDI</b>           |
|       |       |       |       |       |       |       |       |      | <b>A. Ouvriers</b>           |
|       |       |       |       |       |       |       |       |      | 1. Entreprises minières      |
| 33,9  | 33,8  | 33,4  | 33,8  | 32,7  | 30,5  | 26,8  | 24,5  |      | au fond .....                |
| 16,3  | 16,2  | 15,8  | 15,6  | 15,2  | 14,3  | 12,9  | 12,0  |      | au jour (a) .....            |
| 50,2  | 50,0  | 49,2  | 49,4  | 48,0  | 44,8  | 39,6  | 36,5  |      | Total. ....                  |
| 2,1   | 2,1   | 2,0   | 2,0   | 2,0   | 2,0   | 2,0   | 1,9   |      | 2. Industries annexes .....  |
| 52,3  | 52,1  | 51,3  | 51,3  | 50,0  | 46,8  | 41,6  | 38,4  |      | A = 1 + 2 .....              |
|       |       |       |       |       |       |       |       |      | <b>B. Employés</b>           |
|       |       |       |       |       |       |       |       |      | 3. Employés techniques       |
| .     | 2,1   | 2,0   | 2,1   | 2,1   | 2,1   | 1,9   | 1,8   |      | au fond .....                |
| .     | 2,3   | 2,2   | 2,2   | 2,2   | 2,1   | 1,9   | 1,8   |      | au jour .....                |
| .     | 4,4   | 4,3   | 4,3   | 4,3   | 4,2   | 3,9   | 3,6   |      | Total. ....                  |
| .     | 2,1   | 2,0   | 2,0   | 1,9   | 1,9   | 1,7   | 1,5   |      | 4. Autres employés .....     |
| .     | 6,4   | 6,3   | 6,3   | 6,2   | 6,1   | 5,5   | 5,1   |      | B = 3 + 4 .....              |
| .     | 58,6  | 57,5  | 57,6  | 56,2  | 52,9  | 47,1  | 43,6  |      | A + B. ....                  |
|       |       |       |       |       |       |       |       |      | <b>FRANCE (b)</b>            |
|       |       |       |       |       |       |       |       |      | <b>A. Ouvriers</b>           |
|       |       |       |       |       |       |       |       |      | 1. Entreprises minières      |
| 140,5 | 140,9 | 139,5 | 142,2 | 140,3 | 135,6 | 124,6 | 119,0 |      | au fond .....                |
| 63,8  | 63,7  | 62,2  | 60,7  | 59,1  | 57,0  | 53,4  | 50,5  |      | au jour (a) .....            |
| 204,3 | 204,6 | 201,7 | 202,9 | 199,4 | 192,6 | 178,0 | 169,5 |      | Total. ....                  |
| 10,4  | 10,5  | 10,0  | 10,1  | 9,9   | 9,9   | 9,9   | 10,2  |      | 2. Industries annexes .....  |
| 214,7 | 215,1 | 211,7 | 213,0 | 209,3 | 202,5 | 187,9 | 179,7 |      | A = 1 + 2 .....              |
|       |       |       |       |       |       |       |       |      | <b>B. Employés</b>           |
|       |       |       |       |       |       |       |       |      | 3. Employés techniques       |
| .     | 8,2   | 8,2   | 8,3   | 8,4   | 8,4   | 8,3   | 8,2   |      | au fond .....                |
| .     | 9,9   | 9,9   | 10,0  | 10,0  | 9,9   | 9,6   | 9,5   |      | au jour .....                |
| .     | 18,1  | 18,1  | 18,4  | 18,4  | 18,3  | 17,9  | 17,7  |      | Total. ....                  |
| .     | 8,5   | 8,4   | 8,3   | 8,0   | 7,8   | 7,4   | 7,1   |      | 4. Autres employés .....     |
| .     | 26,6  | 26,5  | 26,6  | 26,4  | 26,1  | 25,3  | 24,8  |      | B = 3 + 4 .....              |
| .     | 241,7 | 238,2 | 239,6 | 235,7 | 228,6 | 213,3 | 204,5 |      | A + B. ....                  |
|       |       |       |       |       |       |       |       |      | <b>ITALIA</b>                |
|       |       |       |       |       |       |       |       |      | <b>A. Operai</b>             |
|       |       |       |       |       |       |       |       |      | 1. Esercizio di miniera      |
| 5,0   | 4,9   | 4,6   | 4,2   | 2,7   | 2,6   | 2,2   | 2,0   |      | all'interno .....            |
| 1,5   | 1,5   | 1,4   | 1,2   | 1,0   | 1,0   | 0,9   | 0,9   |      | all'esterno (a) .....        |
| 6,5   | 6,5   | 6,0   | 5,5   | 3,7   | 3,6   | 3,1   | 2,9   |      | Totale .....                 |
| —     | —     | —     | —     | —     | —     | 0,3   | 0,3   |      | 2. Industria collegata ..... |
| 6,5   | 6,5   | 6,0   | 5,5   | 3,7   | 3,6   | 3,4   | 3,2   |      | A = 1 + 2 .....              |
|       |       |       |       |       |       |       |       |      | <b>B. Impiegati</b>          |
|       |       |       |       |       |       |       |       |      | 3. Impiegati tecnici         |
| .     | 0,4   | 0,4   | 0,4   | 0,3   | 0,3   | 0,2   | 0,2   |      | all'interno .....            |
| .     | 0,1   | 0,1   | 0,1   | 0,1   | 0,1   | 0,1   | 0,1   |      | all'esterno .....            |
| .     | 0,5   | 0,5   | 0,5   | 0,4   | 0,4   | 0,4   | 0,3   |      | Totale .....                 |
| .     | 0,2   | 0,2   | 0,2   | 0,2   | 0,2   | 0,1   | 0,2   |      | 4. Altri impiegati .....     |
| .     | 0,8   | 0,7   | 0,7   | 0,5   | 0,5   | 0,5   | 0,5   |      | B = 3 + 4 .....              |
| .     | 7,2   | 6,7   | 6,2   | 4,2   | 4,1   | 3,9   | 3,7   |      | A + B. ....                  |

(a) Y compris les services auxiliaires

(a) Compresi i servizi ausiliari

(b) Non compris les mines exceptées du régime de nationalisation en France

(b) Non comprese le miniere escluse dal regime di nazionalizzazione della Francia

## Beschäftigte im Steinkohlenbergbau

## Personeel van de steenkolenmijnen

Arbeiter und Angestellte insgesamt  
Am Ende der PeriodeEffectieve sterkte van arbeiders, beambten en  
maandloners  
Aan het einde van het tijdvak

In 1.000

In 1.000

| 1959  |       | 1960  |       |       |       | 1961  |       |       |       | 1962  |       |
|-------|-------|-------|-------|-------|-------|-------|-------|-------|-------|-------|-------|
| 3     | 4     | 1     | 2     | 3     | 4     | 1     | 2     | 3     | 4     | 1     | 2     |
| 24,8  | 24,4  | 24,1  | 23,8  | 23,3  | 23,0  | 22,1  | 21,9  | 21,4  | 21,4  | 21,4  | 21,3  |
| 11,6  | 11,5  | 11,3  | 11,2  | 11,2  | 11,1  | 10,9  | 10,6  | 10,7  | 10,7  | 10,5  | 10,4  |
| 36,4  | 35,9  | 35,4  | 35,0  | 34,5  | 34,1  | 33,0  | 32,5  | 32,1  | 32,1  | 31,9  | 31,7  |
| 2,9   | 2,9   | 3,1   | 3,1   | 3,1   | 3,3   | 3,4   | 3,5   | 3,6   | 3,7   | 3,8   | 3,7   |
| 39,2  | 38,8  | 38,5  | 38,1  | 37,6  | 37,3  | 36,4  | 36,0  | 35,7  | 35,8  | 35,7  | 35,4  |
| 1,8   | 1,8   | 1,8   | 1,8   | 1,9   | 1,9   | 1,9   | 1,9   | 1,9   | 1,9   | 1,9   | 1,9   |
| 2,6   | 2,6   | 2,6   | 2,6   | 2,6   | 2,6   | 2,7   | 2,7   | 2,7   | 2,7   | 2,8   | 2,8   |
| 4,4   | 4,4   | 4,4   | 4,4   | 4,5   | 4,5   | 4,5   | 4,5   | 4,6   | 4,6   | 4,7   | 4,7   |
| 1,6   | 1,6   | 1,6   | 1,5   | 1,5   | 1,5   | 1,5   | 1,5   | 1,5   | 1,5   | 1,5   | 1,5   |
| 6,0   | 6,0   | 6,0   | 5,9   | 6,0   | 6,0   | 6,0   | 6,0   | 6,1   | 6,1   | 6,2   | 6,2   |
| 45,2  | 44,8  | 44,4  | 44,0  | 43,6  | 43,3  | 42,5  | 42,0  | 41,8  | 41,9  | 41,9  | 41,6  |
| 30,9  | 30,5  | 29,7  | 29,1  | 27,8  | 26,8  | 26,1  | 25,5  | 25,0  | 24,5  | 24,1  | 23,7  |
| 14,7  | 14,3  | 14,1  | 13,9  | 13,4  | 12,9  | 12,6  | 12,5  | 12,1  | 12,0  | 11,8  | 11,6  |
| 45,5  | 44,8  | 43,8  | 43,0  | 41,2  | 39,6  | 38,7  | 38,0  | 37,1  | 36,5  | 35,9  | 35,3  |
| 2,0   | 2,0   | 2,0   | 2,0   | 2,0   | 2,0   | 2,0   | 2,0   | 1,9   | 1,9   | 1,9   | 1,9   |
| 47,5  | 46,8  | 45,8  | 45,0  | 43,2  | 41,6  | 40,7  | 39,9  | 39,0  | 38,4  | 37,8  | 37,2  |
| 2,1   | 2,1   | 2,1   | 2,0   | 2,0   | 1,9   | 1,9   | 1,9   | 1,8   | 1,8   | 1,8   | 1,8   |
| 2,2   | 2,1   | 2,1   | 2,1   | 2,0   | 1,9   | 1,9   | 1,8   | 1,8   | 1,8   | 1,8   | 1,8   |
| 4,3   | 4,2   | 4,2   | 4,1   | 4,1   | 3,9   | 3,8   | 3,7   | 3,6   | 3,6   | 3,6   | 3,6   |
| 1,9   | 1,9   | 1,8   | 1,8   | 1,7   | 1,7   | 1,6   | 1,6   | 1,6   | 1,5   | 1,5   | 1,5   |
| 6,1   | 6,1   | 6,0   | 5,9   | 5,8   | 5,5   | 5,4   | 5,3   | 5,2   | 5,1   | 5,1   | 5,1   |
| 53,7  | 52,9  | 51,8  | 50,9  | 49,0  | 47,1  | 46,1  | 45,2  | 44,2  | 43,6  | 42,9  | 42,3  |
| 135,6 | 135,6 | 133,1 | 130,7 | 126,0 | 124,6 | 121,7 | 120,2 | 118,4 | 119,0 | 117,8 | 117,6 |
| 57,6  | 57,0  | 56,0  | 55,3  | 54,4  | 53,4  | 52,5  | 51,7  | 51,0  | 50,5  | 49,7  | 49,2  |
| 193,2 | 192,6 | 189,1 | 186,0 | 180,4 | 178,0 | 174,2 | 171,9 | 169,4 | 169,5 | 167,5 | 166,8 |
| 9,8   | 9,9   | 10,0  | 10,0  | 9,9   | 9,9   | 10,0  | 10,1  | 10,1  | 10,2  | 10,2  | 10,1  |
| 203,0 | 202,5 | 199,1 | 195,9 | 190,3 | 187,9 | 184,2 | 182,0 | 179,5 | 179,7 | 177,7 | 176,9 |
| 8,5   | 8,4   | 8,5   | 8,4   | 8,4   | 8,3   | 8,3   | 8,3   | 8,2   | 8,2   | 8,3   | 8,2   |
| 10,0  | 9,9   | 9,9   | 9,8   | 9,8   | 9,6   | 9,6   | 9,5   | 9,5   | 9,5   | 9,5   | 9,4   |
| 18,5  | 18,3  | 18,4  | 18,2  | 18,2  | 17,9  | 17,9  | 17,8  | 17,7  | 17,7  | 17,8  | 17,6  |
| 7,8   | 7,8   | 7,7   | 7,6   | 7,5   | 7,4   | 7,3   | 7,2   | 7,2   | 7,1   | 7,0   | 7,0   |
| 26,3  | 26,1  | 26,1  | 25,8  | 25,7  | 25,3  | 25,2  | 25,0  | 24,9  | 24,8  | 24,8  | 24,6  |
| 229,3 | 228,6 | 225,2 | 221,8 | 216,0 | 213,3 | 209,5 | 207,0 | 204,4 | 204,5 | 202,5 | 201,5 |
| 2,6   | 2,6   | 2,5   | 2,2   | 2,2   | 2,2   | 2,1   | 2,1   | 2,0   | 2,0   | 2,0   | 1,9   |
| 1,0   | 1,0   | 1,0   | 1,0   | 0,9   | 0,9   | 0,9   | 0,9   | 0,9   | 0,9   | 0,9   | 0,8   |
| 3,6   | 3,6   | 3,5   | 3,2   | 3,2   | 3,1   | 3,1   | 3,0   | 2,9   | 2,9   | 2,9   | 2,7   |
| —     | —     | —     | 0,3   | 0,3   | 0,3   | 0,3   | 0,3   | 0,3   | 0,3   | 0,2   | 0,3   |
| 3,6   | 3,6   | 3,5   | 3,5   | 3,4   | 3,4   | 3,3   | 3,3   | 3,2   | 3,2   | 3,1   | 3,0   |
| 0,3   | 0,3   | 0,3   | 0,2   | 0,2   | 0,2   | 0,2   | 0,2   | 0,2   | 0,2   | 0,2   | 0,2   |
| 0,1   | 0,1   | 0,1   | 0,1   | 0,1   | 0,1   | 0,1   | 0,1   | 0,1   | 0,1   | 0,1   | 0,1   |
| 0,4   | 0,4   | 0,4   | 0,4   | 0,4   | 0,4   | 0,3   | 0,3   | 0,3   | 0,3   | 0,3   | 0,3   |
| 0,2   | 0,2   | 0,2   | 0,2   | 0,1   | 0,1   | 0,1   | 0,2   | 0,2   | 0,2   | 0,2   | 0,2   |
| 0,5   | 0,5   | 0,5   | 0,5   | 0,5   | 0,5   | 0,5   | 0,5   | 0,5   | 0,5   | 0,5   | 0,5   |
| 4,1   | 4,1   | 4,1   | 4,0   | 4,0   | 3,9   | 3,8   | 3,8   | 3,7   | 3,7   | 3,6   | 3,5   |

(a) Einschl. Hilfsbetriebe

(b) Ohne die Beschäftigten in den nicht nationalisierten Zechen Frankreichs

(a) Incl. hulpbedrijven

(b) Exclusief de effectieve sterkte van de niet genationaliseerde mijnen in Frankrijk

Main d'oeuvre employée dans les houillères

Mano d'opera impiegata nelle miniere di carbon fossile

Total des ouvriers et employés inscrits  
En fin de période

Totale degli operai e impiegati iscritti  
A fine periodo

1.000 unités

1.000 unità

| 1954  | 1955  | 1956  | 1957  | 1958  | 1959  | 1960  | 1961 | 1962 |   |
|-------|-------|-------|-------|-------|-------|-------|------|------|---|
|       |       |       |       |       |       |       |      |      | <b>NEDERLAND</b>                                    |
|       |       |       |       |       |       |       |      |      | A. Arbeiders  |
|       |       |       |       |       |       |       |      |      | 1. Mijnbedrijven                                    |
| 30,3  | 30,4  | 30,8  | 31,5  | 31,1  | 29,5  | 28,2  | 26,7 |      | ondergronds . . . . .                               |
| 16,7  | 16,7  | 16,5  | 16,7  | 17,4  | 16,9  | 15,2  | 14,8 |      | bovengronds (a) . . . . .                           |
| 47,0  | 47,2  | 47,3  | 48,2  | 48,5  | 46,5  | 43,5  | 41,5 |      | Totaal . . . . .                                    |
| 7,3   | 7,3   | 7,5   | 7,7   | 7,7   | 7,4   | 7,6   | 7,7  |      | 2. Overige bedrijven . . . . .                      |
| 54,3  | 54,5  | 54,8  | 55,9  | 56,2  | 53,8  | 51,1  | 49,2 |      | A = 1 + 2 . . . . .                                 |
|       |       |       |       |       |       |       |      |      | B. Beambten   |
|       |       |       |       |       |       |       |      |      | 3. Technisch  |
| .     | 1,4   | 1,5   | 1,8   | 1,9   | 1,9   | 1,9   | 1,9  |      | ondergronds . . . . .                               |
| .     | 2,4   | 2,5   | 2,6   | 2,7   | 2,7   | 2,8   | 3,0  |      | bovengronds . . . . .                               |
| .     | 3,8   | 4,0   | 4,3   | 4,6   | 4,7   | 4,8   | 4,9  |      | Totaal . . . . .                                    |
| .     | 2,6   | 2,6   | 2,6   | 2,7   | 2,7   | 2,8   | 2,8  |      | 4. Niet technisch . . . . .                         |
| .     | 6,4   | 6,5   | 7,0   | 7,3   | 7,4   | 7,6   | 7,7  |      | B = 3 + 4 . . . . .                                 |
| .     | 60,8  | 61,3  | 62,9  | 63,5  | 61,2  | 58,6  | 56,9 |      | A + B . . . . .                                     |
|       |       |       |       |       |       |       |      |      | <b>CAMPINE / KEMPEN</b>                             |
|       |       |       |       |       |       |       |      |      | A. Ouvriers · Arbeiders                             |
|       |       |       |       |       |       |       |      |      | 1. Entreprises minières · Mijnbedrijven             |
| 27,2  | 27,6  | 27,1  | 30,1  | 29,5  | 27,2  | 25,7  | 23,3 |      | au fond · ondergronds . . . . .                     |
| 9,1   | 9,1   | 9,2   | 9,3   | 9,4   | 9,6   | 9,3   | 8,8  |      | au jour · bovengronds (a) . . . . .                 |
| 36,3  | 36,7  | 36,3  | 39,4  | 38,9  | 36,7  | 35,0  | 32,1 |      | Total · Totaal . . . . .                            |
| 0,5   | 0,5   | 0,5   | 0,5   | 0,5   | 0,3   | 0,4   | 0,4  |      | 2. Industries annexes · Overige bedrijven . . . . . |
| 36,8  | 37,2  | 36,8  | 39,9  | 39,4  | 37,1  | 35,3  | 32,5 |      | A = 1 + 2 . . . . .                                 |
|       |       |       |       |       |       |       |      |      | B. Employés · Beambten                              |
|       |       |       |       |       |       |       |      |      | 3. Employés techniques · Technisch                  |
| .     | 2,4   | 2,4   | 2,5   | 2,7   | 2,6   | 2,5   | 2,5  |      | au fond · ondergronds . . . . .                     |
| .     | 0,8   | 0,9   | 0,9   | 0,9   | 0,9   | 1,0   | 1,0  |      | au jour · bovengronds . . . . .                     |
| .     | 3,2   | 3,3   | 3,4   | 3,6   | 3,5   | 3,5   | 3,5  |      | Total · Totaal . . . . .                            |
| .     | 1,1   | 1,1   | 1,1   | 1,1   | 1,1   | 1,1   | 1,1  |      | 4. Autres employés · Niet technisch . . . . .       |
| .     | 4,3   | 4,4   | 4,5   | 4,7   | 4,6   | 4,6   | 4,6  |      | B = 3 + 4 . . . . .                                 |
| .     | 41,5  | 41,2  | 44,4  | 44,1  | 41,7  | 39,9  | 37,1 |      | A + B . . . . .                                     |
|       |       |       |       |       |       |       |      |      | <b>SUD · ZUIDERBEKKENS</b>                          |
|       |       |       |       |       |       |       |      |      | A. Ouvriers · Arbeiders                             |
|       |       |       |       |       |       |       |      |      | 1. Entreprises minières · Mijnbedrijven             |
| 78,4  | 79,3  | 72,6  | 79,3  | 68,8  | 57,2  | 45,9  | 37,9 |      | au fond · ondergronds . . . . .                     |
| 25,4  | 25,4  | 24,8  | 24,8  | 23,6  | 19,5  | 15,5  | 13,2 |      | au jour · bovengronds (a) . . . . .                 |
| 103,8 | 104,7 | 97,4  | 104,1 | 92,3  | 76,7  | 61,4  | 51,1 |      | Total · Totaal . . . . .                            |
| 1,0   | 0,9   | 1,0   | 1,0   | 0,7   | 0,9   | 0,6   | 0,6  |      | 2. Industries annexes · Overige bedrijven . . . . . |
| 104,8 | 105,6 | 98,4  | 105,1 | 93,0  | 77,7  | 62,0  | 51,7 |      | A = 1 + 2 . . . . .                                 |
|       |       |       |       |       |       |       |      |      | B. Employés · Beambten                              |
|       |       |       |       |       |       |       |      |      | 3. Employés techniques · Technisch                  |
| .     | 6,2   | 6,0   | 6,1   | 5,7   | 4,8   | 3,9   | 3,4  |      | au fond · ondergronds . . . . .                     |
| .     | 1,7   | 1,6   | 1,6   | 1,6   | 1,5   | 1,3   | 1,2  |      | au jour · bovengronds . . . . .                     |
| .     | 7,9   | 7,6   | 7,7   | 7,3   | 6,2   | 5,3   | 4,6  |      | Total · Totaal . . . . .                            |
| .     | 2,6   | 2,7   | 2,7   | 2,5   | 2,2   | 1,7   | 1,6  |      | 4. Autres employés · Niet technisch . . . . .       |
| .     | 10,5  | 10,3  | 10,4  | 9,8   | 8,5   | 7,0   | 6,2  |      | B = 3 + 4 . . . . .                                 |
| .     | 116,1 | 108,7 | 115,3 | 102,8 | 86,1  | 69,0  | 57,9 |      | A + B . . . . .                                     |
|       |       |       |       |       |       |       |      |      | <b>BELGIQUE · BELGIË</b>                            |
|       |       |       |       |       |       |       |      |      | A. Ouvriers · Arbeiders                             |
|       |       |       |       |       |       |       |      |      | 1. Entreprises minières · Mijnbedrijven             |
| 105,6 | 106,8 | 99,7  | 109,4 | 98,3  | 84,4  | 71,6  | 61,2 |      | au fond · ondergronds . . . . .                     |
| 34,5  | 34,6  | 34,0  | 34,1  | 33,0  | 29,1  | 24,8  | 22,0 |      | au jour · bovengronds (a) . . . . .                 |
| 140,1 | 141,4 | 133,7 | 143,5 | 131,2 | 113,5 | 96,4  | 83,2 |      | Total · Totaal . . . . .                            |
| 1,5   | 1,4   | 1,5   | 1,5   | 1,2   | 1,3   | 0,9   | 1,0  |      | 2. Industries annexes · Overige bedrijven . . . . . |
| 141,6 | 142,8 | 135,2 | 145,0 | 132,4 | 114,7 | 97,3  | 84,2 |      | A = 1 + 2 . . . . .                                 |
|       |       |       |       |       |       |       |      |      | B. Employés · Beambten                              |
|       |       |       |       |       |       |       |      |      | 3. Employés techniques · Technisch                  |
| .     | 8,6   | 8,4   | 8,6   | 8,3   | 7,4   | 6,5   | 6,0  |      | au fond · ondergronds . . . . .                     |
| .     | 2,5   | 2,5   | 2,5   | 2,5   | 2,4   | 2,3   | 2,2  |      | au jour · bovengronds . . . . .                     |
| .     | 11,1  | 10,9  | 11,1  | 10,9  | 9,8   | 8,8   | 8,2  |      | Total · Totaal . . . . .                            |
| .     | 3,7   | 3,8   | 3,8   | 3,6   | 3,3   | 2,8   | 2,6  |      | 4. Autres employés · Niet technisch . . . . .       |
| .     | 14,8  | 14,7  | 14,9  | 14,5  | 13,1  | 11,6  | 10,8 |      | B = 3 + 4 . . . . .                                 |
| .     | 157,6 | 149,8 | 159,9 | 146,9 | 127,8 | 108,9 | 95,0 |      | A + B . . . . .                                     |

(a) Y compris les services auxiliaires

a) Compresi i servizi ausiliari

Beschäftigte im Steinkohlenbergbau

Arbeiter und Angestellte insgesamt  
Am Ende der Periode

Effectieve sterkte van arbeiders, en beambten  
Aan het einde van het tijdvak

In 1.000

In 1.000

| 1959  |       | 1960  |       |       |       | 1961  |       |      |      | 1962 |      |
|-------|-------|-------|-------|-------|-------|-------|-------|------|------|------|------|
| 3     | 4     | 1     | 2     | 3     | 4     | 1     | 2     | 3    | 4    | 1    | 2    |
| 29,7  | 29,5  | 29,2  | 28,8  | 28,4  | 28,2  | 27,9  | 27,5  | 26,9 | 26,7 | 26,6 | 26,3 |
| 17,2  | 16,9  | 16,3  | 16,0  | 15,6  | 15,2  | 15,0  | 14,8  | 14,9 | 14,8 | 14,7 | 14,7 |
| 46,9  | 46,5  | 45,5  | 44,8  | 44,1  | 43,5  | 42,9  | 42,3  | 41,8 | 41,5 | 41,3 | 41,0 |
| 7,4   | 7,4   | 7,4   | 7,5   | 7,5   | 7,6   | 7,6   | 7,5   | 7,6  | 7,7  | 7,6  | 7,7  |
| 54,3  | 53,8  | 52,9  | 52,2  | 51,6  | 51,1  | 50,4  | 49,9  | 49,4 | 49,2 | 48,9 | 48,7 |
| 2,0   | 1,9   | 1,9   | 1,9   | 2,0   | 1,9   | 1,9   | 1,9   | 1,9  | 1,9  | 2,0  | 2,0  |
| 2,7   | 2,7   | 2,8   | 2,8   | 2,8   | 2,8   | 2,9   | 2,9   | 3,0  | 3,0  | 3,0  | 3,0  |
| 4,7   | 4,7   | 4,7   | 4,7   | 4,8   | 4,8   | 4,8   | 4,8   | 4,9  | 4,9  | 5,0  | 5,0  |
| 2,7   | 2,7   | 2,7   | 2,7   | 2,7   | 2,8   | 2,8   | 2,8   | 2,8  | 2,8  | 2,9  | 2,9  |
| 7,4   | 7,4   | 7,4   | 7,4   | 7,6   | 7,6   | 7,6   | 7,6   | 7,7  | 7,7  | 7,9  | 7,9  |
| 61,7  | 61,2  | 60,3  | 59,6  | 59,2  | 58,6  | 58,1  | 57,5  | 57,1 | 56,9 | 56,8 | 56,6 |
| 27,3  | 27,2  | 26,8  | 26,2  | 25,7  | 25,7  | 25,5  | 24,3  | 23,4 | 23,3 | 23,5 | 23,3 |
| 9,6   | 9,6   | 9,4   | 9,2   | 9,4   | 9,3   | 9,1   | 8,9   | 8,9  | 8,8  | 8,1  | 8,0  |
| 36,9  | 36,7  | 36,2  | 35,5  | 35,0  | 35,0  | 34,6  | 33,2  | 32,3 | 32,1 | 31,6 | 31,3 |
| 0,4   | 0,3   | 0,4   | 0,4   | 0,4   | 0,4   | 0,4   | 0,4   | 0,4  | 0,4  | 0,5  | 0,4  |
| 37,3  | 37,1  | 36,6  | 35,9  | 35,4  | 35,3  | 34,9  | 33,6  | 32,7 | 32,5 | 32,1 | 31,7 |
| 2,6   | 2,6   | 2,6   | 2,5   | 2,5   | 2,5   | 2,5   | 2,5   | 2,5  | 2,5  | 2,4  | 2,4  |
| 0,9   | 0,9   | 0,9   | 0,9   | 0,9   | 1,0   | 1,0   | 1,0   | 1,0  | 1,0  | 1,0  | 1,0  |
| 3,6   | 3,5   | 3,5   | 3,5   | 3,5   | 3,5   | 3,5   | 3,5   | 3,5  | 3,5  | 3,4  | 3,4  |
| 1,1   | 1,1   | 1,1   | 1,1   | 1,1   | 1,1   | 1,1   | 1,1   | 1,1  | 1,1  | 1,0  | 1,0  |
| 4,6   | 4,6   | 4,6   | 4,6   | 4,6   | 4,6   | 4,6   | 4,6   | 4,6  | 4,6  | 4,4  | 4,4  |
| 41,9  | 41,7  | 41,2  | 40,4  | 40,0  | 39,9  | 39,5  | 38,2  | 37,3 | 37,1 | 36,5 | 36,1 |
| 59,0  | 57,2  | 55,2  | 50,7  | 47,0  | 45,9  | 43,6  | 41,4  | 39,6 | 37,9 | 37,1 | 36,0 |
| 20,3  | 19,5  | 18,8  | 17,3  | 15,9  | 15,5  | 14,9  | 14,3  | 13,9 | 13,2 | 13,1 | 12,8 |
| 79,3  | 76,7  | 74,0  | 68,0  | 62,9  | 61,4  | 58,5  | 55,7  | 53,5 | 51,1 | 50,2 | 48,8 |
| 1,0   | 0,9   | 0,8   | 0,6   | 0,6   | 0,6   | 0,6   | 0,6   | 0,6  | 0,6  | 0,6  | 0,6  |
| 80,2  | 77,7  | 74,7  | 68,7  | 63,5  | 62,0  | 59,1  | 56,3  | 54,1 | 51,7 | 50,8 | 49,4 |
| 5,0   | 4,8   | 4,6   | 4,4   | 4,0   | 3,9   | 3,8   | 3,8   | 3,7  | 3,4  | 3,4  | 3,4  |
| 1,5   | 1,5   | 1,6   | 1,5   | 1,4   | 1,3   | 1,3   | 1,2   | 1,2  | 1,2  | 1,1  | 1,1  |
| 6,5   | 6,2   | 6,1   | 5,9   | 5,4   | 5,3   | 5,1   | 5,0   | 4,9  | 4,6  | 4,5  | 4,5  |
| 2,3   | 2,2   | 2,0   | 1,9   | 1,8   | 1,7   | 1,7   | 1,6   | 1,6  | 1,6  | 1,6  | 1,6  |
| 8,8   | 8,5   | 8,1   | 7,8   | 7,2   | 7,0   | 6,7   | 6,6   | 6,5  | 6,2  | 6,1  | 6,1  |
| 87,1  | 86,1  | 82,8  | 76,4  | 70,7  | 69,0  | 65,8  | 62,9  | 60,6 | 57,9 | 56,9 | 55,5 |
| 86,3  | 84,4  | 82,0  | 77,0  | 72,6  | 71,6  | 69,1  | 65,7  | 63,0 | 61,2 | 60,5 | 59,3 |
| 29,9  | 29,1  | 28,2  | 26,5  | 25,3  | 24,8  | 24,0  | 23,2  | 22,8 | 22,0 | 21,2 | 20,8 |
| 116,2 | 113,5 | 110,2 | 103,5 | 97,9  | 96,4  | 93,1  | 88,9  | 85,8 | 83,2 | 81,7 | 80,1 |
| 1,4   | 1,3   | 1,1   | 1,0   | 0,9   | 0,9   | 1,0   | 1,0   | 1,0  | 1,0  | 1,1  | 1,0  |
| 117,5 | 114,7 | 111,3 | 104,5 | 98,9  | 97,3  | 94,0  | 89,9  | 86,8 | 84,2 | 82,8 | 81,1 |
| 7,6   | 7,4   | 7,1   | 6,9   | 6,6   | 6,5   | 6,3   | 6,3   | 6,2  | 6,0  | 5,8  | 5,8  |
| 2,5   | 2,4   | 2,5   | 2,4   | 2,3   | 2,3   | 2,3   | 2,2   | 2,2  | 2,2  | 2,1  | 2,1  |
| 10,1  | 9,8   | 9,6   | 9,4   | 8,8   | 8,8   | 8,6   | 8,5   | 8,4  | 8,2  | 7,9  | 7,9  |
| 3,4   | 3,3   | 3,1   | 3,0   | 2,9   | 2,8   | 2,7   | 2,7   | 2,7  | 2,6  | 2,7  | 2,7  |
| 13,5  | 13,1  | 12,7  | 12,3  | 11,7  | 11,6  | 11,3  | 11,2  | 11,1 | 10,8 | 10,6 | 10,6 |
| 131,0 | 127,8 | 124,0 | 116,9 | 110,6 | 108,9 | 105,4 | 101,1 | 97,9 | 95,0 | 93,4 | 91,7 |

(a) Einschl. Hilfsbetriebe

(a) Incl. hulpbedrijven

**C 21** Salaire horaire moyen dans les mines de houille      Salario orario medio nelle miniere di carbon fossile  
(salaire direct) (a)      (salario diretto) (a)

| 1953                            | 1954   | 1955   | 1956      | 1957      | 1958                                 | 1959   | 1960   | 1961   |                                       |  |
|---------------------------------|--------|--------|-----------|-----------|--------------------------------------|--------|--------|--------|---------------------------------------|--|
| Ouvriers du fond (b)            |        |        |           |           | Operai all'interno (b)               |        |        |        |                                       |  |
| 2,15                            | 2,23   | 2,44   | 2,73      | 2,93      | 2,98                                 | 3,01   | 3,16   | 3,48   | Deutschland (BR) (c) (d) . . . . . DM |  |
| —                               | —      | —      | 2,96      | 3,20      | 3,25                                 | 3,26   | 3,41   | 3,74   | Deutschland (BR) (c) (e) . . . . . DM |  |
| 2,00                            | 2,03   | 2,21   | 2,38      | 2,69      | 3,00                                 | 3,15   | 3,24   | 3,39   | France . . . . . NFfr                 |  |
| 182,54                          | 187,69 | 198,76 | 215,11    | 225,04    | 231,22                               | 244,23 | 270,61 | 283,97 | Italia (Sulcis) . . . . . Lit.        |  |
| 1,92                            | 2,13   | 2,27   | 2,40      | 2,78      | 2,96                                 | 3,01   | 3,20   | 3,45   | Nederland . . . . . Fl                |  |
| 32,63                           | 32,98  | 33,78  | 35,56 (f) | 41,95 (f) | 42,93                                | 43,34  | 44,13  | 45,29  | Belgique / België . . . . . Fb        |  |
| Ouvriers du jour (b)            |        |        |           |           | Operai all'esterno (b)               |        |        |        |                                       |  |
| 1,54                            | 1,57   | 1,74   | 1,82      | 1,99      | 2,05                                 | 2,14   | 2,35   | 2,59   | Deutschland (BR) (c) . . . . . DM     |  |
| 1,38                            | 1,43   | 1,61   | 1,77      | 1,98      | 2,22                                 | 2,33   | 2,42   | 2,54   | France . . . . . NFfr                 |  |
| 149,35                          | 153,54 | 164,23 | 175,44    | 175,27    | 183,00                               | 183,09 | 195,67 | 220,86 | Italia (Sulcis) . . . . . Lit.        |  |
| 1,10                            | 1,22   | 1,32   | 1,43      | 1,60      | 1,72                                 | 1,70   | 1,95   | 2,23   | Nederland . . . . . Fl                |  |
| 22,68                           | 22,74  | 23,12  | 24,46 (g) | 28,59 (g) | 29,13                                | 29,10  | 29,65  | 30,10  | Belgique / België . . . . . Fb        |  |
| Ouvriers du fond et du jour (b) |        |        |           |           | Operai all'interno e all'esterno (b) |        |        |        |                                       |  |
| 1,99                            | 2,05   | 2,23   | 2,47      | 2,67      | 2,72                                 | 2,76   | 2,93   | 3,23   | Deutschland (BR) (c) (d) . . . . . DM |  |
| —                               | —      | —      | 2,63      | 2,86      | 2,91                                 | 2,94   | 3,11   | 3,41   | Deutschland (BR) (c) (e) . . . . . DM |  |
| 1,79                            | 1,83   | 2,00   | 2,17      | 2,45      | 2,74                                 | 2,88   | 2,98   | 3,11   | France . . . . . NFfr                 |  |
| 171,70                          | 175,92 | 189,72 | 205,29    | 212,70    | 218,77                               | 226,65 | 242,80 | 258,87 | Italia (Sulcis) . . . . . Lit.        |  |
| 1,62                            | 1,78   | 1,91   | 2,04      | 2,34      | 2,50                                 | 2,52   | 2,74   | 3,00   | Nederland . . . . . Fl                |  |
| 29,69                           | 29,92  | 30,68  | 32,39 (h) | 38,19 (h) | 39,03                                | 39,15  | 39,72  | 40,60  | Belgique / België . . . . . Fb        |  |

(a) Salaire horaire brut directement lié au travail effectif des ouvriers

(a) Salario orario lordo direttamente dipendente dal lavoro effettuato dagli operai

(b) Y compris les apprentis

(b) Ivi compresi gli apprendisti

(c) De 1953 à 1959 non compris la Sarre, à partir de 1960 y compris la Sarre

(c) Dal 1953 la 1959 la Sarre è esclusa, mentre è compresa a partire dal 1960

(d) Non compris la prime de mineur

(d) Non compreso il premio di minatore

(e) Y compris la prime de mineur

(e) Compreso il premio di minatore

(f), (g), (h) Non compris la subvention gouvernementale relative à la réduction de la durée du travail

(f), (g), (h) Non compresa la sovvenzione governativa relativa alla riduzione della durata del lavoro

Les chiffres y compris cette subvention s'établissement comme suit:

Le cifre, ivi compresa questa sovvenzione, sono le seguenti:

(f) 1956: 36.99      (g) 1956: 25.46  
1957: 42.42      1957: 28.90

(h) 1956: 33.70  
1957: 38.61



Durchschnittliche Bruttostundenlöhne im  
Steinkohlenbergbau  
(Direktlohn) (a)

Gemiddelde bruto-lonen per uur in de  
steenkolnmijnen  
(directe lonen) (a)

21 K

| 1959  |        | 1960   |        |        |        | 1961  |        |        |        | 1962   |        |
|---|--------|--------|--------|--------|--------|---|--------|--------|--------|--------|--------|
| 3   | 4      | 1      | 2      | 3      | 4      | 1   | 2      | 3      | 4      | 1      | 2      |
| Untertagearbeiter insgesamt (b)               |        |        |        |        |        | Totaal ondergrondse arbeiders (b)           |        |        |        |        |        |
| 2,99  | 3,02   | 3,01   | 3,10   | 3,18   | 3,35   | 3,34  | 3,40   | 3,57   | 3,62   | 3,60   | 3,68   |
| 3,25  | 3,27   | 3,26   | 3,35   | 3,43   | 3,61   | 3,59  | 3,66   | 3,83   | 3,88   | 3,86   | 3,94   |
| 3,15  | 3,15   | 3,19   | 3,24   | 3,25   | 3,25   | 3,32  | 3,35   | 3,39   | 3,48   | 3,54   | 3,62   |
| 243,09  | 243,19 | 267,50 | 269,83 | 265,98 | 279,42 | 269,12                                      | 284,96 | 283,36 | 299,04 | 263,22 | 320,31 |
| 2,96  | 3,06   | 3,20   | 3,18   | 3,16   | 3,19   | 3,32  | 3,31   | 3,48   | 3,54   | 3,64   | 3,56   |
| 43,29   | 44,25  | 43,86  | 44,21  | 44,07  | 44,58  | 44,25                                       | 45,00  | 45,77  | 46,28  | 47,63  | 48,17  |
| Übertagearbeiter insgesamt (b)                |        |        |        |        |        | Totaal bovengrondse arbeiders (b)           |        |        |        |        |        |
| 2,14  | 2,23   | 2,23   | 2,32   | 2,33   | 2,51   | 2,50  | 2,54   | 2,63   | 2,68   | 2,64   | 2,70   |
| 2,35  | 2,33   | 2,36   | 2,41   | 2,44   | 2,42   | 2,49  | 2,52   | 2,57   | 2,60   | 2,65   | 2,71   |
| 182,24  | 182,77 | 199,23 | 191,03 | 193,28 | 199,59 | 214,41                                      | 218,38 | 217,75 | 233,25 | 225,54 | 246,51 |
| 1,64  | 1,70   | 1,95   | 1,95   | 1,96   | 1,98   | 2,16  | 2,14   | 2,26   | 2,26   | 2,33   | 2,29   |
| 29,55   | 29,60  | 29,35  | 29,66  | 30,12  | 29,71  | 29,30                                       | 29,95  | 31,06  | 30,19  | 31,41  | 32,32  |
| Untertage- und Übertagearbeiter insgesamt (b) |        |        |        |        |        | Totaal onder- en bovengrondse arbeiders (b) |        |        |        |        |        |
| 2,75  | 2,79   | 2,79   | 2,88   | 2,94   | 3,12   | 3,10  | 3,16   | 3,30   | 3,35   | 3,33   | 3,39   |
| 2,93  | 2,97   | 2,97   | 3,06   | 3,12   | 3,30   | 3,28  | 3,34   | 3,49   | 3,54   | 3,51   | 3,57   |
| 2,89  | 2,89   | 2,92   | 2,97   | 2,99   | 2,98   | 3,05  | 3,07   | 3,12   | 3,19   | 3,25   | 3,32   |
| 225,29  | 224,99 | 245,09 | 239,43 | 237,46 | 249,11 | 247,64                                      | 257,92 | 257,22 | 273,10 | 248,08 | 289,46 |
| 2,46  | 2,54   | 2,73   | 2,72   | 2,72   | 2,75   | 2,89  | 2,88   | 3,04   | 3,07   | 3,15   | 3,09   |
| 39,12   | 39,89  | 39,50  | 39,79  | 39,75  | 40,09  | 39,68                                       | 40,40  | 41,16  | 41,29  | 42,66  | 43,38  |

(a) Direkter Lohn, der in unmittelbarem Zusammenhang mit dem Arbeitseinsatz steht

(b) Einschließlich Lehrlinge

(c) Von 1953 bis 1959 ohne Saar, ab 1960 einschließlich Saar

(d) Ohne Bergmannsprämie

(e) Einschl. Bergmannsprämie

(f), (g), (h) Ohne staatliche Subvention bzw. der Arbeitszeitverkürzung

Die Zahlen einschl. dieser Subvention belaufen sich auf:

(f) 1956: 36,99  
1957: 42,42

(a) Directe lonen, die onmiddellijk in verband staan met de geleverde arbeid

(b) Inclusief leerlingen

(c) Van 1953 t/m 1959 zonder Saarland, met ingang van 1960 met inbegrip van Saarland

(d) Excl. mijnwerkerspremie

(e) Incl. mijnwerkerspremie

(f), (g), (h) Zonder de Staatssubsidie met betrekking tot de verkorting van de arbeidsduur

De cijfers, incl. bovengenoemde Staatssubsidie, bedragen:

(g) 1956: 25,46  
1957: 28,90

(h) 1956: 33,70  
1957: 38,61



BEZÜGE AN KOHLE AUS DEN LÄNDERN DER GEMEINSCHAFT UND EINFUHR AUS DRITTEN  
LÄNDERN

\_\_\_\_\_

RÉCEPTIONS DE CHARBON EN PROVENANCE DES PAYS DE LA COMMUNAUTÉ ET  
IMPORTATIONS EN PROVENANCE DES PAYS TIERS

\_\_\_\_\_

ARRIVI DI CARBONE DAI PAESI DELLA COMUNITÀ E IMPORTAZIONI DAI PAESI TERZI

\_\_\_\_\_

AANVOER VAN KOLEN UIT DE LANDEN VAN DE GEMEENSCHAP EN INVOER UIT DERDE  
LANDEN

C 22

**Houille****Réceptions en provenance des pays de la Communauté et importations en provenance des pays tiers****Carbon fossile****Arrivi dai paesi della Comunità e importazioni dai paesi terzi**

1.000 t

| 1953  | 1954   | 1955   | 1956   | 1957   | 1958   | 1959   | 1960   | 1961   | Pays de réception / Empfangsländer<br>Paesi riceventi / Ontvangende landen |  |  |  |  |  |  |  |  |
|---|--------|--------|--------|--------|--------|--------|--------|--------|--|--|--|--|--|--|--|--|--|
| <b>Réceptions en provenance des pays de la Communauté</b> |        |        |        |        |        |        |        |        | <b>Arrivi dai paesi della Comunità</b>                                     |  |  |  |  |  |  |  |  |
| 4.413   | 4.442  | 6.606  | 4.593  | 4.216  | 3.217  | 3.950  | 1.108  | 1.171  | Deutschland (BR) (a) . . . . .   |  |  |  |  |  |  |  |  |
| 934   | 895    | 1.021  | 938    | 1.030  | 1.077  | 1.073  |        |        | Saarland . . . . .   |  |  |  |  |  |  |  |  |
| 8.549   | 9.034  | 7.883  | 7.853  | 8.429  | 9.261  | 8.860  | 8.230  | 7.973  | France . . . . .   |  |  |  |  |  |  |  |  |
| 4.705   | 4.520  | 3.497  | 3.324  | 3.015  | 1.237  | 2.028  | 3.573  | 3.296  | Italia . . . . .   |  |  |  |  |  |  |  |  |
| 3.448   | 4.984  | 5.029  | 3.656  | 3.429  | 2.756  | 3.213  | 3.564  | 3.932  | Nederland . . . . .  |  |  |  |  |  |  |  |  |
| 1.047   | 2.872  | 2.180  | 1.965  | 2.282  | 2.899  | 3.438  | 2.969  | 3.213  | Belgique / België . . . . .  |  |  |  |  |  |  |  |  |
| 270   | 281    | 291    | 319    | 296    | 253    | 242    | 245    | 211    | Luxembourg . . . . .   |  |  |  |  |  |  |  |  |
| 23.366  | 27.028 | 26.507 | 22.647 | 22.696 | 20.700 | 22.805 | 19.689 | 19.796 | COMMUNAUTÉ / GEMEINSCHAFT<br>COMUNITÀ / GEMEENSCHAP                        |  |  |  |  |  |  |  |  |
| <b>Importations en provenance des pays tiers</b>          |        |        |        |        |        |        |        |        | <b>Importazioni dagli paesi terzi</b>                                      |  |  |  |  |  |  |  |  |
| <b>A. des U.S.A.</b>                                      |        |        |        |        |        |        |        |        | <b>A. dagli Stati Uniti</b>  |  |  |  |  |  |  |  |  |
| 3.421   | 1.823  | 6.998  | 11.486 | 15.904 | 11.205 | 4.617  | 4.369  | 4.323  | Deutschland (BR) (a) . . . . .   |  |  |  |  |  |  |  |  |
| —   | —      | —      | —      | 87     | 10     | —      | —      | —      | Saarland . . . . .   |  |  |  |  |  |  |  |  |
| 289   | 55     | 802    | 6.053  | 6.903  | 2.762  | 773    | 578    | 649    | France . . . . .   |  |  |  |  |  |  |  |  |
| 1.609   | 2.852  | 5.632  | 6.665  | 8.201  | 6.727  | 4.961  | 4.428  | 4.427  | Italia . . . . .   |  |  |  |  |  |  |  |  |
| 701   | 1.181  | 1.719  | 4.169  | 4.581  | 3.237  | 2.701  | 2.211  | 1.668  | Nederland . . . . .  |  |  |  |  |  |  |  |  |
| 664   | 253    | 784    | 1.980  | 2.138  | 1.879  | 1.051  | 800    | 668    | Belgique / België . . . . .  |  |  |  |  |  |  |  |  |
| —   | —      | —      | 37     | 13     | —      | —      | —      | —      | Luxembourg . . . . .   |  |  |  |  |  |  |  |  |
| 6.684   | 6.164  | 15.935 | 30.389 | 37.828 | 25.820 | 14.102 | 12.386 | 11.734 | COMMUNAUTÉ / GEMEINSCHAFT<br>COMUNITÀ / GEMEENSCHAP                        |  |  |  |  |  |  |  |  |
| <b>B. de Grande-Bretagne</b>                              |        |        |        |        |        |        |        |        | <b>B. dalla Gran Bretagna</b>  |  |  |  |  |  |  |  |  |
| 1.521   | 1.633  | 1.339  | 1.099  | 497    | 218    | 215    | 395    | 542    | Deutschland (BR) . . . . .   |  |  |  |  |  |  |  |  |
| 448   | 994    | 950    | 777    | 742    | 472    | 215    | 175    | 414    | France . . . . .   |  |  |  |  |  |  |  |  |
| 1.704   | 1.324  | 781    | 380    | 132    | 28     | 93     | 124    | 113    | Italia . . . . .   |  |  |  |  |  |  |  |  |
| 986   | 809    | 750    | 713    | 697    | 526    | 368    | 909    | 1.324  | Nederland . . . . .  |  |  |  |  |  |  |  |  |
| 420   | 526    | 485    | 597    | 564    | 389    | 348    | 132    | 134    | Belgique / België . . . . .  |  |  |  |  |  |  |  |  |
| 6   | 5      | —      | —      | 2      | —      | —      | —      | —      | Luxembourg . . . . .   |  |  |  |  |  |  |  |  |
| 5.085   | 5.291  | 4.305  | 3.567  | 2.635  | 1.634  | 1.240  | 1.735  | 2.527  | COMMUNAUTÉ / GEMEINSCHAFT<br>COMUNITÀ / GEMEENSCHAP                        |  |  |  |  |  |  |  |  |

(a) A partir de janvier 1960 y compris la Sarre

(a) Da gennaio 1960 inclusa la Sarre

## Steinkohle

## Steenkolen

22

K

Bezüge aus den Ländern der Gemeinschaft und  
Einfuhr aus dritten LändernAanvoer uit de landen van de Gemeenschap en  
invoer uit derde landen

1.000 t

|      | I  | II    | III   | IV    | V     | VI    | VII   | VIII  | IX    | X     | XI    | XII   |
|------|--|-------|-------|-------|-------|-------|---|-------|-------|-------|-------|-------|
|      | Bezüge aus den Ländern der Gemeinschaft            |       |       |       |       |       | Aanvoer uit landen van de Gemeenschap         |       |       |       |       |       |
| 1961 | 104  | 86    | 88    | 98    | 91    | 115   | 85  | 103   | 102   | 76    | 97    | 126   |
| 1962 | 136  | 108   | 102   | 112   | 127   | 102   | 88  | 102   | 83    |       |       |       |
| 1961 | 714  | 685   | 771   | 681   | 665   | 772   | 685   | 621   | 610   | 576   | 597   | 595   |
| 1962 | 684  | 600   | 715   | 579   | 600   | 658   | 686   | 713   | 616   |       |       |       |
| 1961 | 364  | 290   | 288   | 232   | 187   | 223   | 276   | 270   | 225   | 274   | 291   | 374   |
| 1962 | 299  | 307   | 262   | 224   | 225   | 165   | 231   | 189   | 195   |       |       |       |
| 1961 | 328  | 303   | 291   | 278   | 289   | 288   | 270   | 294   | 324   | 351   | 452   | 464   |
| 1962 | 460  | 362   | 381   | 319   | 345   | 358   | 444   | 464   | 414   |       |       |       |
| 1961 | 203  | 253   | 268   | 268   | 286   | 285   | 263   | 265   | 260   | 282   | 268   | 310   |
| 1962 | 269  | 269   | 320   | 254   | 296   | 276   | 288   | 292   | 276   |       |       |       |
| 1961 | 18   | 19    | 18    | 16    | 19    | 18    | 17  | 17    | 15    | 18    | 19    | 17    |
| 1962 | 18   | 15    | 13    | 19    | 19    | 19    | 17  | 16    | 15    |       |       |       |
| 1961 | 1.731  | 1.637 | 1.725 | 1.574 | 1.538 | 1.701 | 1.596   | 1.570 | 1.536 | 1.577 | 1.725 | 1.887 |
| 1962 | 1.866  | 1.661 | 1.794 | 1.507 | 1.613 | 1.578 | 1.754   | 1.776 | 1.599 |       |       |       |
|      | Einfuhr aus dritten Ländern<br>A. aus den U. S. A. |       |       |       |       |       | Invoer uit derde landen<br>A. uit de U. S. A. |       |       |       |       |       |
| 1961 | 381  | 311   | 276   | 460   | 335   | 302   | 339   | 471   | 358   | 443   | 329   | 318   |
| 1962 | 451  | 300   | 402   | 499   | 410   | 479   | 492   | 511   | 345   |       |       |       |
| 1961 | 88   | 57    | 34    | 37    | 36    | 51    | 50  | 31    | 50    | 51    | 98    | 65    |
| 1962 | 66   | 98    | 34    | 33    | 44    | 83    | 107   | 43    | 62    |       |       |       |
| 1961 | 376  | 299   | 310   | 379   | 415   | 455   | 453   | 405   | 358   | 332   | 323   | 322   |
| 1962 | 325  | 373   | 389   | 404   | 523   | 505   | 462   | 528   | 473   |       |       |       |
| 1961 | 144  | 151   | 175   | 128   | 147   | 131   | 157   | 114   | 123   | 141   | 149   | 106   |
| 1962 | 179  | 124   | 195   | 115   | 133   | 95    | 106   | 266   | 121   |       |       |       |
| 1961 | 50   | 15    | 57    | 55    | 59    | 42    | 66  | 69    | 49    | 57    | 67    | 82    |
| 1962 | 68   | 56    | 59    | 45    | 51    | 93    | 66  | 74    | 113   |       |       |       |
| 1961 | —  | —     | —     | —     | —     | —     | —   | —     | —     | —     | —     | —     |
| 1962 | —  | —     | —     | —     | —     | —     | —   | —     | —     | —     | —     | —     |
| 1961 | 1.040  | 834   | 852   | 1.059 | 992   | 981   | 1.065   | 1.090 | 938   | 1.024 | 967   | 892   |
| 1962 | 1.089  | 950   | 1.079 | 1.097 | 1.161 | 1.255 | 1.234   | 1.422 | 1.115 |       |       |       |
|      | B. aus Großbritannien                              |       |       |       |       |       | B. uit Groot-Brittannië                       |       |       |       |       |       |
| 1961 | 16   | 42    | 59    | 48    | 51    | 36    | 45  | 49    | 40    | 53    | 47    | 55    |
| 1962 | 35   | 47    | 46    | 37    | 25    | 33    | 53  | 37    | 37    |       |       |       |
| 1961 | 23   | 22    | 30    | 14    | 35    | 60    | 41  | 27    | 44    | 44    | 37    | 39    |
| 1962 | 59   | 59    | 68    | 36    | 53    | 74    | 62  | 48    | 65    |       |       |       |
| 1961 | 20   | 10    | 10    | 8     | 8     | 10    | 4   | —     | 12    | 4     | 17    | 9     |
| 1962 | 9  | 5     | 14    | 8     | 10    | —     | 11  | 4     | 11    |       |       |       |
| 1961 | 92   | 92    | 77    | 127   | 115   | 111   | 127   | 100   | 134   | 131   | 118   | 101   |
| 1962 | 85   | 80    | 93    | 95    | 129   | 136   | 145   | 141   | 95    |       |       |       |
| 1961 | 6  | 13    | 9     | 8     | 20    | 10    | 14  | 6     | 13    | 18    | 9     | 6     |
| 1962 | 10   | 8     | 10    | 8     | 12    | 18    | 17  | 13    | 38    |       |       |       |
| 1961 | —  | —     | —     | —     | —     | —     | —   | —     | —     | —     | —     | —     |
| 1962 | —  | —     | —     | —     | —     | —     | —   | —     | —     | —     | —     | —     |
| 1961 | 157  | 180   | 186   | 206   | 229   | 227   | 231   | 182   | 243   | 249   | 228   | 210   |
| 1962 | 199  | 198   | 231   | 184   | 228   | 261   | 288   | 243   | 245   |       |       |       |

(a) Ab Januar 1960 einschl. Saarland

(a) Vanaf januari 1960 mei inbegrip van Saarland

C 23

## Houille

Importations en provenance des pays tiers (Suite)

## Carbon fossile

Importazioni dai paesi terzi (Seguito)

1.000 t

| 1953                | 1954   | 1955   | 1956   | 1957   | 1958                  | 1959   | 1960   | 1961   |   |  |
|---------------------|--------|--------|--------|--------|-----------------------|--------|--------|--------|---|--|
| C) de Pologne       |        |        |        |        | C) dalla Polonia      |        |        |        |   |  |
| 76                  | 262    | 714    | 861    | 560    | 1.248                 | 828    | 506    | 390    | Deutschland (BR) . . . . .                          |  |
| 480                 | 514    | 438    | 1.208  | 1.281  | 690                   | 287    | 265    | 225    | France . . . . .                                    |  |
| 613                 | 375    | 106    | 133    | 125    | 565                   | 753    | 812    | 1.014  | Italia . . . . .                                    |  |
| 24                  | —      | —      | 4      | —      | 59                    | 77     | 120    | 151    | Nederland . . . . .                                 |  |
| —                   | 6      | —      | 30     | 33     | 11                    | 3      | —      | —      | Belgique / België . . . . .                         |  |
| 1.193               | 1.157  | 1.258  | 2.235  | 1.999  | 2.574                 | 1.948  | 1.703  | 1.778  | COMMUNAUTÉ / GEMEINSCHAFT<br>COMUNITÀ / GEMEENSCHAP |  |
| D) d'U.R.S.S.       |        |        |        |        | D) dall'U.R.S.S.      |        |        |        |   |  |
| —                   | 0      | 69     | 96     | 38     | 117                   | 177    | 38     | 45     | Deutschland (BR) . . . . .                          |  |
| 260                 | 404    | 550    | 611    | 605    | 687                   | 702    | 784    | 932    | France . . . . .                                    |  |
| 46                  | 111    | 208    | 229    | 239    | 251                   | 352    | 496    | 854    | Italia . . . . .                                    |  |
| 80                  | 135    | 128    | 171    | 69     | 45                    | 58     | 35     | 32     | Nederland . . . . .                                 |  |
| 46                  | 62     | 124    | 68     | 50     | 70                    | 34     | 2      | 20     | Belgique / België . . . . .                         |  |
| 432                 | 712    | 1.079  | 1.175  | 1.001  | 1.171                 | 1.324  | 1.355  | 1.884  | COMMUNAUTÉ / GEMEINSCHAFT<br>COMUNITÀ / GEMEENSCHAP |  |
| E) d'autres pays    |        |        |        |        | E) dagli altri paesi  |        |        |        |   |  |
| 27                  | 163    | 151    | 141    | 147    | 129                   | 118    | 153    | 149    | Deutschland (BR) . . . . .                          |  |
| 138                 | 248    | 161    | 155    | 169    | 276                   | 200    | 81     | 141    | France . . . . .                                    |  |
| 249                 | 179    | 92     | 174    | 107    | 172                   | 177    | 304    | 343    | Italia . . . . .                                    |  |
| 10                  | 4      | 5      | 63     | 37     | 69                    | 131    | 28     | 33     | Nederland . . . . .                                 |  |
| 2                   | 4      | 60     | 147    | 35     | 1                     | 1      | —      | 8      | Belgique / België . . . . .                         |  |
| 426                 | 598    | 469    | 680    | 495    | 647                   | 627    | 567    | 674    | COMMUNAUTÉ / GEMEINSCHAFT<br>COMUNITÀ / GEMEENSCHAP |  |
| F) Total pays tiers |        |        |        |        | F) Totale paesi terzi |        |        |        |   |  |
| 5.045               | 3.881  | 9.271  | 13.682 | 17.147 | 12.916                | 5.956  | 5.461  | 5.449  | Deutschland (BR) (a) . . . . .                      |  |
| —                   | —      | —      | —      | 87     | 10                    | —      | —      | —      | Saarland . . . . .                                  |  |
| 1.615               | 2.215  | 2.901  | 8.804  | 9.701  | 4.888                 | 2.178  | 1.882  | 2.361  | France . . . . .                                    |  |
| 4.222               | 4.842  | 6.820  | 7.581  | 8.805  | 7.744                 | 6.336  | 6.166  | 6.751  | Italia . . . . .                                    |  |
| 1.802               | 2.129  | 2.603  | 5.120  | 5.384  | 3.935                 | 3.336  | 3.304  | 3.207  | Nederland . . . . .                                 |  |
| 1.133               | 852    | 1.453  | 2.822  | 2.820  | 2.352                 | 1.437  | 934    | 830    | Belgique / België . . . . .                         |  |
| 6                   | 5      | —      | 37     | 15     | —                     | —      | —      | —      | Luxembourg . . . . .                                |  |
| 13.823              | 13.924 | 23.048 | 38.046 | 43.959 | 31.845                | 19.242 | 17.747 | 18.598 | COMMUNAUTÉ / GEMEINSCHAFT<br>COMUNITÀ / GEMEENSCHAP |  |

(a) A partir de janvier 1960 y compris la Sarre  
Les pays de réception ont notamment importé en provenance des pays suivants:  
Allemagne (R.F.): Tchécoslovaquie, Norvège (Spitzberg)  
Belgique: Maroc, Espagne  
France: Maroc, Pérou  
Italie: Tchécoslovaquie, Yougoslavie, Maroc, Afrique du Sud, Espagne  
Pays-Bas: Maroc, Afrique du Sud

(a) Da gennaio 1960 inclusa la Sarre  
I paesi riceventi hanno importato particolarmente dai seguenti paesi:  
Germania (R.F.): Cecoslovacchia, Norvegia (Spitzberg)  
Belgio: Marocco, Spagna  
Francia: Marocco, Perù  
Italia: Cecoslovacchia, Jugoslavia, Marocco, Africa del Sud, Spagna  
Paesi Bassi: Marocco, Africa del Sud

## Steinkohle

## Steenkolen

23 K

## Einfuhr aus dritten Ländern (Fortsetzung)

## Invoer uit derde landen (Vervolg)

1.000 t

|      | I                          | II    | III   | IV    | V                      | VI    | VII   | VIII  | IX    | X     | XI    | XII   |
|------|----------------------------|-------|-------|-------|------------------------|-------|-------|-------|-------|-------|-------|-------|
|      | C) aus Polen               |       |       |       | C) uit Polen           |       |       |       |       |       |       |       |
| 1961 | 32                         | 32    | 28    | 33    | 26                     | 23    | 25    | 34    | 41    | 38    | 35    | 43    |
| 1962 | 25                         | 22    | 21    | 48    | 38                     | 29    | 34    | 46    | 35    |       |       |       |
| 1961 | 26                         | 32    | 14    | 8     | 21                     | 30    | 6     | 14    | 28    | 20    | 17    | 11    |
| 1962 | 21                         | 16    | 22    | 22    | 27                     | 15    | 14    | 14    | 10    |       |       |       |
| 1961 | 107                        | 114   | 60    | 61    | 9                      | 42    | 43    | 58    | 95    | 91    | 143   | 188   |
| 1962 | 111                        | 112   | 98    | 80    | 69                     | 49    | 41    | 54    | 62    |       |       |       |
| 1961 | 8                          | 10    | 13    | 14    | 10                     | 11    | 9     | 13    | 17    | 14    | 19    | 12    |
| 1962 | 18                         | 20    | 15    | 18    | 26                     | 15    | 24    | 20    | 10    |       |       |       |
| 1961 | —                          | —     | —     | —     | —                      | —     | —     | —     | —     | —     | —     | —     |
| 1962 | —                          | —     | —     | —     | —                      | —     | —     | —     | —     | —     | —     | —     |
| 1961 | 173                        | 188   | 114   | 117   | 66                     | 105   | 84    | 118   | 181   | 163   | 215   | 253   |
| 1962 | 176                        | 170   | 156   | 167   | 160                    | 108   | 112   | 133   | 116   |       |       |       |
|      | D) aus der UdSSR           |       |       |       | D) uit de U.S.S.R.     |       |       |       |       |       |       |       |
| 1961 | —                          | 11    | —     | 7     | 4                      | 3     | 3     | 3     | 3     | 3     | 7     | —     |
| 1962 | 3                          | —     | —     | 3     | —                      | 3     | —     | —     | —     | —     | —     | —     |
| 1961 | 88                         | 75    | 11    | 111   | 98                     | 106   | 116   | 50    | 114   | 70    | 60    | 33    |
| 1962 | 60                         | 71    | 111   | 89    | 112                    | 80    | 99    | 80    | 88    |       |       |       |
| 1961 | 60                         | 42    | 86    | 61    | 68                     | 57    | 87    | 66    | 72    | 82    | 106   | 67    |
| 1962 | 83                         | 72    | 77    | 121   | 107                    | 85    | 98    | 127   | 100   |       |       |       |
| 1961 | 3                          | 3     | —     | —     | —                      | —     | 2     | 7     | 2     | 2     | 4     | 10    |
| 1962 | 8                          | 10    | 5     | 2     | 5                      | 7     | 8     | 18    | 8     |       |       |       |
| 1961 | 0                          | 2     | 2     | 3     | 2                      | —     | 2     | —     | 3     | 0     | 5     | —     |
| 1962 | 4                          | 0     | 0     | 3     | 3                      | 0     | 2     | 2     | 12    |       |       |       |
| 1961 | 151                        | 132   | 99    | 182   | 173                    | 166   | 210   | 127   | 195   | 157   | 182   | 109   |
| 1962 | 158                        | 153   | 194   | 218   | 227                    | 177   | 207   | 226   | 209   |       |       |       |
|      | E) aus anderen Ländern     |       |       |       | E) uit andere landen   |       |       |       |       |       |       |       |
| 1961 | 1                          | 1     | 1     | 1     | 1                      | 22    | 27    | 27    | 21    | 26    | 21    | 1     |
| 1962 | 1                          | 1     | 1     | 1     | 2                      | 20    | 34    | 33    | 28    |       |       |       |
| 1961 | 2                          | 3     | 5     | 4     | 27                     | 8     | 6     | 1     | 19    | 18    | 24    | 22    |
| 1962 | 12                         | 11    | 0     | 28    | 31                     | 25    | 22    | 16    | 25    |       |       |       |
| 1961 | 30                         | 17    | 30    | 13    | 23                     | 39    | 47    | 24    | 42    | 35    | 18    | 26    |
| 1962 | 26                         | 13    | 33    | 34    | 32                     | 10    | 36    | 34    | 48    |       |       |       |
| 1961 | 3                          | 3     | 0     | 0     | 1                      | —     | 3     | 1     | 4     | 3     | 2     | 12    |
| 1962 | 4                          | 1     | 1     | —     | 1                      | 4     | 1     | —     | —     |       |       |       |
| 1961 | —                          | —     | —     | 2     | —                      | —     | —     | —     | —     | —     | —     | 6     |
| 1962 | —                          | 1     | 1     | —     | 0                      | 0     | 6     | —     | 9     |       |       |       |
| 1961 | 36                         | 24    | 36    | 20    | 52                     | 69    | 83    | 53    | 86    | 82    | 65    | 67    |
| 1962 | 43                         | 27    | 36    | 64    | 66                     | 59    | 99    | 83    | 110   |       |       |       |
|      | F) Dritte Länder insgesamt |       |       |       | F) Derde landen totaal |       |       |       |       |       |       |       |
| 1961 | 430                        | 397   | 364   | 549   | 417                    | 386   | 439   | 584   | 464   | 562   | 439   | 417   |
| 1962 | 517                        | 370   | 470   | 588   | 474                    | 565   | 613   | 627   | 446   |       |       |       |
| 1961 | 227                        | 189   | 93    | 174   | 217                    | 254   | 219   | 124   | 255   | 202   | 237   | 170   |
| 1962 | 218                        | 255   | 235   | 208   | 267                    | 277   | 303   | 198   | 249   |       |       |       |
| 1961 | 593                        | 482   | 496   | 523   | 524                    | 603   | 635   | 554   | 579   | 544   | 607   | 611   |
| 1962 | 554                        | 574   | 611   | 647   | 741                    | 649   | 649   | 747   | 694   |       |       |       |
| 1961 | 251                        | 259   | 266   | 270   | 273                    | 253   | 298   | 234   | 281   | 291   | 293   | 240   |
| 1962 | 295                        | 234   | 309   | 230   | 294                    | 258   | 284   | 445   | 234   |       |       |       |
| 1961 | 56                         | 31    | 69    | 69    | 81                     | 53    | 82    | 75    | 65    | 75    | 82    | 94    |
| 1962 | 82                         | 65    | 70    | 56    | 66                     | 111   | 92    | 89    | 172   |       |       |       |
| 1961 | —                          | —     | —     | —     | —                      | —     | —     | —     | —     | —     | —     | —     |
| 1962 | —                          | —     | —     | —     | —                      | —     | —     | —     | —     | —     | —     | —     |
| 1961 | 1.557                      | 1.358 | 1.288 | 1.585 | 1.512                  | 1.549 | 1.672 | 1.570 | 1.643 | 1.674 | 1.657 | 1.533 |
| 1962 | 1.666                      | 1.498 | 1.695 | 1.729 | 1.842                  | 1.860 | 1.940 | 2.107 | 1.795 |       |       |       |

(a) Ab Januar 1960 einschl. Saarland  
 Die Empfangsländer haben vorwiegend aus folgenden Ländern eingeführt:  
 Deutschland (BR): Tschechoslowakei, Norwegen (Spitzbergen)  
 Belgien: Marokko, Spanien  
 Frankreich: Marokko, Peru  
 Italien: Tschechoslowakei, Jugoslawien, Marokko, Südafrika, Spanien  
 Niederlande: Marokko, Südafrika

(a) Vanaf januari 1960 met inbegrip van Saarland  
 De ontvangende landen hebben hoofdzakelijk uit volgende landen ingevoerd:  
 Duitsland (BR): Tsjechoslowakije, Noorwegen (Spitsbergen)  
 België: Marokko, Spanje  
 Frankrijk: Marokko, Peru  
 Italië: Tsjechoslowakije, Joegoslavië, Marokko, Zuid-Afrika, Spanje  
 Nederland: Marokko, Zuid-Afrika

C 24

**Houille****Réceptions en provenance des pays de la Communauté et importations en provenance des pays tiers****Carbon fossile****Arrivi dai paesi della Comunità e importazioni dai paesi terzi**

1.000 t

| 1953                        | 1954   | 1955   | 1956   | 1957   | 1958   | 1959   | 1960   | 1961   | Pays fournisseurs / Lieferländer<br>Paesi fornitori / Landen van herkomst |  |  |  |  |  |  |  |  |
|-----------------------------|--------|--------|--------|--------|--------|--------|--------|--------|---|--|--|--|--|--|--|--|--|
| <b>Allemagne (R.F.) (a)</b> |        |        |        |        |        |        |        |        | <b>Germania (R.F.) (a)</b>  |  |  |  |  |  |  |  |  |
| 3.462                       | 3.354  | 4.049  | 3.531  | 3.317  | 2.692  | 3.076  |        |        | Saarland . . . . .  |  |  |  |  |  |  |  |  |
| 834                         | 818    | 1.274  | 386    | 543    | 423    | 476    | 606    | 641    | France . . . . .  |  |  |  |  |  |  |  |  |
| 10                          | 103    | 299    | 221    | 202    | 79     | 159    | 319    | 352    | Nederland . . . . .   |  |  |  |  |  |  |  |  |
| 107                         | 167    | 983    | 454    | 154    | 23     | 238    | 183    | 178    | Belgique / België . . . . .   |  |  |  |  |  |  |  |  |
| 4.413                       | 4.442  | 6.606  | 4.593  | 4.216  | 3.217  | 3.950  | 1.108  | 1.171  | COMMUNAUTÉ / GEMEINSCHAFT<br>COMUNITÀ / GEMEENSCHAP . . . . .             |  |  |  |  |  |  |  |  |
| 5.045                       | 3.881  | 9.271  | 13.682 | 17.147 | 12.916 | 5.956  | 5.461  | 5.449  | Pays tiers / Dritte Länder<br>Paesi terzi / Derde landen . . . . .        |  |  |  |  |  |  |  |  |
| 9.458                       | 8.323  | 15.877 | 18.275 | 21.362 | 16.133 | 9.905  | 6.568  | 6.620  | Total / Ingesamt<br>Totale / Totaal . . . . .                             |  |  |  |  |  |  |  |  |
| <b>France</b>               |        |        |        |        |        |        |        |        | <b>Francia</b>  |  |  |  |  |  |  |  |  |
| 2.987                       | 3.402  | 2.697  | 2.728  | 3.275  | 3.562  | 3.584  | 6.651  | 6.314  | Deutschland (BR) (a) . . . . .  |  |  |  |  |  |  |  |  |
| 3.936                       | 3.998  | 3.692  | 3.783  | 3.590  | 4.241  | 3.796  |        |        | Saarland . . . . .  |  |  |  |  |  |  |  |  |
| 57                          | 334    | 265    | 224    | 226    | 346    | 679    | 939    | 1.104  | Nederland . . . . .   |  |  |  |  |  |  |  |  |
| 1.569                       | 1.300  | 1.229  | 1.118  | 1.337  | 1.112  | 801    | 641    | 555    | Belgique / België . . . . .   |  |  |  |  |  |  |  |  |
| 8.549                       | 9.034  | 7.883  | 7.853  | 8.429  | 9.261  | 8.860  | 8.230  | 7.973  | COMMUNAUTÉ / GEMEINSCHAFT<br>COMUNITÀ / GEMEENSCHAP . . . . .             |  |  |  |  |  |  |  |  |
| 1.615                       | 2.215  | 2.901  | 8.804  | 9.701  | 4.888  | 2.178  | 1.883  | 2.361  | Pays tiers / Dritte Länder<br>Paesi terzi / Derde landen . . . . .        |  |  |  |  |  |  |  |  |
| 10.164                      | 11.248 | 10.784 | 16.657 | 18.130 | 14.149 | 11.038 | 10.113 | 10.334 | Total / Ingesamt<br>Totale / Totaal . . . . .                             |  |  |  |  |  |  |  |  |
| <b>Italie</b>               |        |        |        |        |        |        |        |        | <b>Italia</b>   |  |  |  |  |  |  |  |  |
| 3.421                       | 3.507  | 2.846  | 2.883  | 2.752  | 1.161  | 1.921  | 3.242  | 2.796  | Deutschland (BR) (a) . . . . .  |  |  |  |  |  |  |  |  |
| .                           | 230    | 173    | 164    | 96     | 20     | 10     |        |        | Saarland . . . . .  |  |  |  |  |  |  |  |  |
| 490 (b)                     | 183    | 278    | 188    | 130    | 56     | 41     | 37     | 32     | France . . . . .  |  |  |  |  |  |  |  |  |
| 4                           | —      | —      | —      | —      | 0      | 13     | 20     | 12     | Nederland . . . . .   |  |  |  |  |  |  |  |  |
| 790                         | 601    | 200    | 89     | 37     | 0      | 43     | 274    | 456    | Belgique / België . . . . .   |  |  |  |  |  |  |  |  |
| 4.705                       | 4.520  | 3.497  | 3.324  | 3.015  | 1.237  | 2.028  | 3.573  | 3.296  | COMMUNAUTÉ / GEMEINSCHAFT<br>COMUNITÀ / GEMEENSCHAP . . . . .             |  |  |  |  |  |  |  |  |
| 4.222                       | 4.842  | 6.820  | 7.581  | 8.805  | 7.744  | 6.336  | 6.166  | 6.751  | Pays tiers / Dritte Länder<br>Paesi terzi / Derde landen . . . . .        |  |  |  |  |  |  |  |  |
| 8.927                       | 9.362  | 10.317 | 10.905 | 11.820 | 8.981  | 8.365  | 9.738  | 10.046 | Total / Ingesamt<br>Totale / Totaal . . . . .                             |  |  |  |  |  |  |  |  |

(a) A partir de janvier 1960 y compris la Sarre  
(b) Y compris les quantités en provenance de la Sarre(a) Da gennaio 1960 inclusa la Sarre  
(b) Compresi i quantitativi provenienti dalla Sarre



## Steinkohle

Bezüge aus den Ländern der Gemeinschaft und  
Einfuhr aus dritten Ländern

## Steenkolen

Aanvoer uit de landen van de Gemeenschap en  
Invoer uit derde landen

24 K

1.000 t

|      | I                    | II  | III | IV  | V                  | VI    | VII | VIII | IX  | X   | XI  | XII |
|------|----------------------|-----|-----|-----|--------------------|-------|-----|------|-----|-----|-----|-----|
|      | Deutschland (BR) (a) |     |     |     | Duitsland (BR) (a) |       |     |      |     |     |     |     |
| 1961 | 64                   | 48  | 38  | 56  | 45                 | 58    | 40  | 57   | 56  | 51  | 56  | 73  |
| 1962 | 65                   | 54  | 45  | 67  | 74                 | 57    | 40  | 49   | 43  |     |     |     |
| 1961 | 29                   | 28  | 34  | 29  | 34                 | 30    | 30  | 26   | 31  | 22  | 28  | 34  |
| 1962 | 48                   | 34  | 34  | 24  | 34                 | 31    | 31  | 31   | 31  |     |     |     |
| 1961 | 11                   | 10  | 16  | 14  | 12                 | 27    | 15  | 21   | 16  | 3   | 14  | 20  |
| 1962 | 23                   | 20  | 23  | 22  | 20                 | 14    | 16  | 23   | 10  |     |     |     |
| 1961 | 104                  | 86  | 88  | 98  | 91                 | 115   | 85  | 103  | 102 | 76  | 97  | 126 |
| 1962 | 136                  | 108 | 102 | 114 | 127                | 102   | 88  | 102  | 83  |     |     |     |
| 1961 | 430                  | 397 | 364 | 549 | 417                | 386   | 439 | 584  | 464 | 562 | 439 | 417 |
| 1962 | 517                  | 370 | 470 | 588 | 474                | 565   | 613 | 627  | 446 |     |     |     |
| 1961 | 534                  | 483 | 452 | 648 | 508                | 501   | 524 | 687  | 566 | 638 | 536 | 544 |
| 1962 | 652                  | 478 | 571 | 702 | 602                | 667   | 701 | 729  | 529 |     |     |     |
|      | Frankreich           |     |     |     | Frankrijk          |       |     |      |     |     |     |     |
| 1961 | 585                  | 546 | 666 | 552 | 524                | 615   | 523 | 494  | 465 | 449 | 457 | 438 |
| 1962 | 544                  | 485 | 573 | 470 | 436                | 498   | 533 | 576  | 508 |     |     |     |
| 1961 | 98                   | 87  | 74  | 93  | 101                | 102   | 113 | 90   | 87  | 75  | 90  | 92  |
| 1962 | 83                   | 78  | 103 | 76  | 107                | 100   | 108 | 90   | 63  |     |     |     |
| 1961 | 30                   | 52  | 31  | 36  | 41                 | 55    | 48  | 37   | 58  | 52  | 50  | 66  |
| 1962 | 58                   | 37  | 40  | 32  | 58                 | 60    | 46  | 47   | 45  |     |     |     |
| 1961 | 714                  | 685 | 771 | 681 | 665                | 772   | 685 | 621  | 610 | 576 | 597 | 595 |
| 1962 | 684                  | 600 | 715 | 579 | 600                | 658   | 686 | 713  | 616 |     |     |     |
| 1961 | 227                  | 189 | 93  | 174 | 217                | 254   | 219 | 124  | 255 | 202 | 237 | 170 |
| 1962 | 218                  | 255 | 235 | 208 | 267                | 277   | 303 | 198  | 249 |     |     |     |
| 1961 | 941                  | 874 | 864 | 855 | 883                | 1.026 | 903 | 745  | 865 | 778 | 834 | 765 |
| 1962 | 902                  | 855 | 951 | 787 | 867                | 935   | 989 | 898  | 865 |     |     |     |
|      | Italien              |     |     |     | Italië             |       |     |      |     |     |     |     |
| 1961 | 340                  | 271 | 247 | 189 | 140                | 177   | 235 | 234  | 194 | 240 | 252 | 277 |
| 1962 | 255                  | 255 | 236 | 173 | 162                | 123   | 178 | 144  | 143 |     |     |     |
| 1961 | 4                    | 3   | 2   | 2   | 3                  | 2     | 2   | 2    | 3   | 3   | 3   | 3   |
| 1962 | 3                    | 2   | 2   | 3   | 3                  | 3     | 3   | 2    | 5   |     |     |     |
| 1961 | 1                    | 0   | 0   | —   | 0                  | 0     | 4   | 4    | 0   | 0   | 1   | 0   |
| 1962 | 1                    | 0   | 0   | 0   | 0                  | 0     | 1   | 0    | 4   |     |     |     |
| 1961 | 19                   | 16  | 40  | 41  | 44                 | 44    | 35  | 29   | 28  | 31  | 35  | 94  |
| 1962 | 40                   | 49  | 24  | 48  | 59                 | 37    | 49  | 43   | 43  |     |     |     |
| 1961 | 364                  | 290 | 288 | 232 | 187                | 223   | 276 | 270  | 225 | 274 | 291 | 374 |
| 1962 | 299                  | 307 | 262 | 224 | 225                | 165   | 231 | 189  | 195 |     |     |     |
| 1961 | 593                  | 482 | 496 | 523 | 524                | 603   | 635 | 554  | 579 | 544 | 607 | 611 |
| 1962 | 554                  | 574 | 611 | 647 | 741                | 649   | 649 | 747  | 694 |     |     |     |
| 1961 | 957                  | 773 | 784 | 755 | 711                | 826   | 911 | 824  | 804 | 817 | 898 | 986 |
| 1962 | 853                  | 881 | 873 | 872 | 965                | 814   | 879 | 936  | 889 |     |     |     |

(a) Ab Januar 1960 einschl. Saarland  
(b) Einschließlich der Mengen aus dem Saarland

(a) Vanaf januari 1960 met inbegrip van Saarland  
(b) Inclusief de aanvoer uit het Saarland

C 25

**Houille**

Réceptions en provenance des pays de la Communauté et importations en provenance des pays tiers

**Carbon fossile**

Arrivi dai paesi della Comunità e importazioni dai paesi terzi

1.000 t

| 1953  | 1954  | 1955  | 1956  | 1957        | 1958  | 1959  | 1960  | 1961  | Pays fournisseurs / Lieferländer<br>Paesi fornitori / Landen van herkomst |  |  |  |             |  |  |  |  |       |       |       |       |       |       |       |       |       |                                |     |     |     |     |     |     |     |     |     |                    |       |       |       |       |       |     |     |     |     |                             |       |       |       |       |       |       |       |       |       |   |       |       |       |       |       |       |       |       |       |  |       |       |       |       |       |       |       |       |       |   |   |   |   |    |    |   |   |   |   |  |     |     |     |     |     |     |     |     |     |  |
|---|-------|-------|-------|-------------|-------|-------|-------|-------|---|--|--|--|-------------|--|--|--|--|-------|-------|-------|-------|-------|-------|-------|-------|-------|--------------------------------|-----|-----|-----|-----|-----|-----|-----|-----|-----|--------------------|-------|-------|-------|-------|-------|-----|-----|-----|-----|-----------------------------|-------|-------|-------|-------|-------|-------|-------|-------|-------|---|-------|-------|-------|-------|-------|-------|-------|-------|-------|--|-------|-------|-------|-------|-------|-------|-------|-------|-------|---|---|---|---|----|----|---|---|---|---|--|-----|-----|-----|-----|-----|-----|-----|-----|-----|--|
| <table border="0" style="width:100%"> <tr> <td colspan="4" style="text-align:center">Pays-Bas</td> <td colspan="5" style="text-align:center">Paesi Bassi</td> </tr> <tr> <td>2.351</td> <td>2.820</td> <td>2.210</td> <td>2.018</td> <td>1.969</td> <td>1.860</td> <td>2.440</td> <td>2.754</td> <td>3.008</td> <td>Deutschland (BR) . . . . .</td> </tr> <tr> <td>80</td> <td>10</td> <td>260</td> <td>29</td> <td>46</td> <td>43</td> <td>21</td> <td>49</td> <td>28</td> <td>France . . . . .</td> </tr> <tr> <td>1.017</td> <td>2.154</td> <td>2.560</td> <td>1.608</td> <td>1.413</td> <td>853</td> <td>752</td> <td>761</td> <td>896</td> <td>Belgique / België . . . . .</td> </tr> <tr> <td>3.448</td> <td>4.984</td> <td>5.029</td> <td>3.656</td> <td>3.429</td> <td>2.756</td> <td>3.213</td> <td>3.564</td> <td>3.932</td> <td>COMMUNAUTÉ / GEMEINSCHAFT . . .<br/>COMUNITÀ / GEMEENSCHAP</td> </tr> <tr> <td>1.802</td> <td>2.129</td> <td>2.603</td> <td>5.120</td> <td>5.384</td> <td>3.935</td> <td>3.336</td> <td>3.304</td> <td>3.207</td> <td>Pays tiers / Dritte Länder . . . . .<br/>Paesi terzi / Derde landen</td> </tr> <tr> <td>5.250</td> <td>7.112</td> <td>7.632</td> <td>8.776</td> <td>8.812</td> <td>6.691</td> <td>6.549</td> <td>6.868</td> <td>7.139</td> <td>Total / Ingsesamt . . . . .<br/>Totale / Totaal</td> </tr> </table>   |       |       |       |             |       |       |       |       | Pays-Bas  |  |  |  | Paesi Bassi |  |  |  |  | 2.351 | 2.820 | 2.210 | 2.018 | 1.969 | 1.860 | 2.440 | 2.754 | 3.008 | Deutschland (BR) . . . . .     | 80  | 10  | 260 | 29  | 46  | 43  | 21  | 49  | 28  | France . . . . .   | 1.017 | 2.154 | 2.560 | 1.608 | 1.413 | 853 | 752 | 761 | 896 | Belgique / België . . . . . | 3.448 | 4.984 | 5.029 | 3.656 | 3.429 | 2.756 | 3.213 | 3.564 | 3.932 | COMMUNAUTÉ / GEMEINSCHAFT . . .<br>COMUNITÀ / GEMEENSCHAP | 1.802 | 2.129 | 2.603 | 5.120 | 5.384 | 3.935 | 3.336 | 3.304 | 3.207 | Pays tiers / Dritte Länder . . . . .<br>Paesi terzi / Derde landen | 5.250 | 7.112 | 7.632 | 8.776 | 8.812 | 6.691 | 6.549 | 6.868 | 7.139 | Total / Ingsesamt . . . . .<br>Totale / Totaal            |   |   |   |    |    |   |   |   |   |  |     |     |     |     |     |     |     |     |     |  |
| Pays-Bas  |       |       |       | Paesi Bassi |       |       |       |       |   |  |  |  |             |  |  |  |  |       |       |       |       |       |       |       |       |       |                                |     |     |     |     |     |     |     |     |     |                    |       |       |       |       |       |     |     |     |     |                             |       |       |       |       |       |       |       |       |       |   |       |       |       |       |       |       |       |       |       |  |       |       |       |       |       |       |       |       |       |   |   |   |   |    |    |   |   |   |   |  |     |     |     |     |     |     |     |     |     |  |
| 2.351   | 2.820 | 2.210 | 2.018 | 1.969       | 1.860 | 2.440 | 2.754 | 3.008 | Deutschland (BR) . . . . .  |  |  |  |             |  |  |  |  |       |       |       |       |       |       |       |       |       |                                |     |     |     |     |     |     |     |     |     |                    |       |       |       |       |       |     |     |     |     |                             |       |       |       |       |       |       |       |       |       |   |       |       |       |       |       |       |       |       |       |  |       |       |       |       |       |       |       |       |       |   |   |   |   |    |    |   |   |   |   |  |     |     |     |     |     |     |     |     |     |  |
| 80  | 10    | 260   | 29    | 46          | 43    | 21    | 49    | 28    | France . . . . .  |  |  |  |             |  |  |  |  |       |       |       |       |       |       |       |       |       |                                |     |     |     |     |     |     |     |     |     |                    |       |       |       |       |       |     |     |     |     |                             |       |       |       |       |       |       |       |       |       |   |       |       |       |       |       |       |       |       |       |  |       |       |       |       |       |       |       |       |       |   |   |   |   |    |    |   |   |   |   |  |     |     |     |     |     |     |     |     |     |  |
| 1.017   | 2.154 | 2.560 | 1.608 | 1.413       | 853   | 752   | 761   | 896   | Belgique / België . . . . .   |  |  |  |             |  |  |  |  |       |       |       |       |       |       |       |       |       |                                |     |     |     |     |     |     |     |     |     |                    |       |       |       |       |       |     |     |     |     |                             |       |       |       |       |       |       |       |       |       |   |       |       |       |       |       |       |       |       |       |  |       |       |       |       |       |       |       |       |       |   |   |   |   |    |    |   |   |   |   |  |     |     |     |     |     |     |     |     |     |  |
| 3.448   | 4.984 | 5.029 | 3.656 | 3.429       | 2.756 | 3.213 | 3.564 | 3.932 | COMMUNAUTÉ / GEMEINSCHAFT . . .<br>COMUNITÀ / GEMEENSCHAP                 |  |  |  |             |  |  |  |  |       |       |       |       |       |       |       |       |       |                                |     |     |     |     |     |     |     |     |     |                    |       |       |       |       |       |     |     |     |     |                             |       |       |       |       |       |       |       |       |       |   |       |       |       |       |       |       |       |       |       |  |       |       |       |       |       |       |       |       |       |   |   |   |   |    |    |   |   |   |   |  |     |     |     |     |     |     |     |     |     |  |
| 1.802   | 2.129 | 2.603 | 5.120 | 5.384       | 3.935 | 3.336 | 3.304 | 3.207 | Pays tiers / Dritte Länder . . . . .<br>Paesi terzi / Derde landen        |  |  |  |             |  |  |  |  |       |       |       |       |       |       |       |       |       |                                |     |     |     |     |     |     |     |     |     |                    |       |       |       |       |       |     |     |     |     |                             |       |       |       |       |       |       |       |       |       |   |       |       |       |       |       |       |       |       |       |  |       |       |       |       |       |       |       |       |       |   |   |   |   |    |    |   |   |   |   |  |     |     |     |     |     |     |     |     |     |  |
| 5.250   | 7.112 | 7.632 | 8.776 | 8.812       | 6.691 | 6.549 | 6.868 | 7.139 | Total / Ingsesamt . . . . .<br>Totale / Totaal                            |  |  |  |             |  |  |  |  |       |       |       |       |       |       |       |       |       |                                |     |     |     |     |     |     |     |     |     |                    |       |       |       |       |       |     |     |     |     |                             |       |       |       |       |       |       |       |       |       |   |       |       |       |       |       |       |       |       |       |  |       |       |       |       |       |       |       |       |       |   |   |   |   |    |    |   |   |   |   |  |     |     |     |     |     |     |     |     |     |  |
| <table border="0" style="width:100%"> <tr> <td colspan="4" style="text-align:center">Belgique</td> <td colspan="5" style="text-align:center">Belgio</td> </tr> <tr> <td>726</td> <td>2.020</td> <td>1.260</td> <td>1.188</td> <td>1.538</td> <td>2.035</td> <td>2.353</td> <td>2.019</td> <td>2.176</td> <td>Deutschland (BR) . . . . .</td> </tr> <tr> <td>150</td> <td>337</td> <td>572</td> <td>435</td> <td>349</td> <td>205</td> <td>241</td> <td>232</td> <td>251</td> <td>France . . . . .</td> </tr> <tr> <td>171</td> <td>516</td> <td>346</td> <td>342</td> <td>394</td> <td>659</td> <td>845</td> <td>717</td> <td>787</td> <td>Nederland . . . . .</td> </tr> <tr> <td>1.047</td> <td>2.872</td> <td>2.180</td> <td>1.965</td> <td>2.282</td> <td>2.899</td> <td>3.438</td> <td>2.969</td> <td>3.213</td> <td>COMMUNAUTÉ / GEMEINSCHAFT . . .<br/>COMUNITÀ / GEMEENSCHAP</td> </tr> <tr> <td>1.133</td> <td>852</td> <td>1.453</td> <td>2.822</td> <td>2.820</td> <td>2.352</td> <td>1.437</td> <td>934</td> <td>830</td> <td>Pays tiers / Dritte Länder . . . . .<br/>Paesi terzi / Derde landen</td> </tr> <tr> <td>2.180</td> <td>3.725</td> <td>3.634</td> <td>4.787</td> <td>5.102</td> <td>5.250</td> <td>4.875</td> <td>3.903</td> <td>4.043</td> <td>Total / Ingsesamt . . . . .<br/>Totale / Totaal</td> </tr> </table>  |       |       |       |             |       |       |       |       | Belgique  |  |  |  | Belgio      |  |  |  |  | 726   | 2.020 | 1.260 | 1.188 | 1.538 | 2.035 | 2.353 | 2.019 | 2.176 | Deutschland (BR) . . . . .     | 150 | 337 | 572 | 435 | 349 | 205 | 241 | 232 | 251 | France . . . . .   | 171   | 516   | 346   | 342   | 394   | 659 | 845 | 717 | 787 | Nederland . . . . .         | 1.047 | 2.872 | 2.180 | 1.965 | 2.282 | 2.899 | 3.438 | 2.969 | 3.213 | COMMUNAUTÉ / GEMEINSCHAFT . . .<br>COMUNITÀ / GEMEENSCHAP | 1.133 | 852   | 1.453 | 2.822 | 2.820 | 2.352 | 1.437 | 934   | 830   | Pays tiers / Dritte Länder . . . . .<br>Paesi terzi / Derde landen | 2.180 | 3.725 | 3.634 | 4.787 | 5.102 | 5.250 | 4.875 | 3.903 | 4.043 | Total / Ingsesamt . . . . .<br>Totale / Totaal            |   |   |   |    |    |   |   |   |   |  |     |     |     |     |     |     |     |     |     |  |
| Belgique  |       |       |       | Belgio      |       |       |       |       |   |  |  |  |             |  |  |  |  |       |       |       |       |       |       |       |       |       |                                |     |     |     |     |     |     |     |     |     |                    |       |       |       |       |       |     |     |     |     |                             |       |       |       |       |       |       |       |       |       |   |       |       |       |       |       |       |       |       |       |  |       |       |       |       |       |       |       |       |       |   |   |   |   |    |    |   |   |   |   |  |     |     |     |     |     |     |     |     |     |  |
| 726   | 2.020 | 1.260 | 1.188 | 1.538       | 2.035 | 2.353 | 2.019 | 2.176 | Deutschland (BR) . . . . .  |  |  |  |             |  |  |  |  |       |       |       |       |       |       |       |       |       |                                |     |     |     |     |     |     |     |     |     |                    |       |       |       |       |       |     |     |     |     |                             |       |       |       |       |       |       |       |       |       |   |       |       |       |       |       |       |       |       |       |  |       |       |       |       |       |       |       |       |       |   |   |   |   |    |    |   |   |   |   |  |     |     |     |     |     |     |     |     |     |  |
| 150   | 337   | 572   | 435   | 349         | 205   | 241   | 232   | 251   | France . . . . .  |  |  |  |             |  |  |  |  |       |       |       |       |       |       |       |       |       |                                |     |     |     |     |     |     |     |     |     |                    |       |       |       |       |       |     |     |     |     |                             |       |       |       |       |       |       |       |       |       |   |       |       |       |       |       |       |       |       |       |  |       |       |       |       |       |       |       |       |       |   |   |   |   |    |    |   |   |   |   |  |     |     |     |     |     |     |     |     |     |  |
| 171   | 516   | 346   | 342   | 394         | 659   | 845   | 717   | 787   | Nederland . . . . .   |  |  |  |             |  |  |  |  |       |       |       |       |       |       |       |       |       |                                |     |     |     |     |     |     |     |     |     |                    |       |       |       |       |       |     |     |     |     |                             |       |       |       |       |       |       |       |       |       |   |       |       |       |       |       |       |       |       |       |  |       |       |       |       |       |       |       |       |       |   |   |   |   |    |    |   |   |   |   |  |     |     |     |     |     |     |     |     |     |  |
| 1.047   | 2.872 | 2.180 | 1.965 | 2.282       | 2.899 | 3.438 | 2.969 | 3.213 | COMMUNAUTÉ / GEMEINSCHAFT . . .<br>COMUNITÀ / GEMEENSCHAP                 |  |  |  |             |  |  |  |  |       |       |       |       |       |       |       |       |       |                                |     |     |     |     |     |     |     |     |     |                    |       |       |       |       |       |     |     |     |     |                             |       |       |       |       |       |       |       |       |       |   |       |       |       |       |       |       |       |       |       |  |       |       |       |       |       |       |       |       |       |   |   |   |   |    |    |   |   |   |   |  |     |     |     |     |     |     |     |     |     |  |
| 1.133   | 852   | 1.453 | 2.822 | 2.820       | 2.352 | 1.437 | 934   | 830   | Pays tiers / Dritte Länder . . . . .<br>Paesi terzi / Derde landen        |  |  |  |             |  |  |  |  |       |       |       |       |       |       |       |       |       |                                |     |     |     |     |     |     |     |     |     |                    |       |       |       |       |       |     |     |     |     |                             |       |       |       |       |       |       |       |       |       |   |       |       |       |       |       |       |       |       |       |  |       |       |       |       |       |       |       |       |       |   |   |   |   |    |    |   |   |   |   |  |     |     |     |     |     |     |     |     |     |  |
| 2.180   | 3.725 | 3.634 | 4.787 | 5.102       | 5.250 | 4.875 | 3.903 | 4.043 | Total / Ingsesamt . . . . .<br>Totale / Totaal                            |  |  |  |             |  |  |  |  |       |       |       |       |       |       |       |       |       |                                |     |     |     |     |     |     |     |     |     |                    |       |       |       |       |       |     |     |     |     |                             |       |       |       |       |       |       |       |       |       |   |       |       |       |       |       |       |       |       |       |  |       |       |       |       |       |       |       |       |       |   |   |   |   |    |    |   |   |   |   |  |     |     |     |     |     |     |     |     |     |  |
| <table border="0" style="width:100%"> <tr> <td colspan="4" style="text-align:center">Luxembourg</td> <td colspan="5" style="text-align:center">Lussemburgo</td> </tr> <tr> <td>128</td> <td>118</td> <td>119</td> <td>135</td> <td>127</td> <td>124</td> <td>126</td> <td>154</td> <td>143</td> <td>Deutschland (BR) (a) . . . . .</td> </tr> <tr> <td>66</td> <td>66</td> <td>71</td> <td>71</td> <td>66</td> <td>61</td> <td>46</td> <td>—</td> <td>—</td> <td>Saarland . . . . .</td> </tr> <tr> <td>63</td> <td>66</td> <td>61</td> <td>64</td> <td>59</td> <td>54</td> <td>45</td> <td>48</td> <td>26</td> <td>France . . . . .</td> </tr> <tr> <td>—</td> <td>—</td> <td>—</td> <td>—</td> <td>—</td> <td>2</td> <td>1</td> <td>5</td> <td>4</td> <td>Nederland . . . . .</td> </tr> <tr> <td>13</td> <td>31</td> <td>41</td> <td>49</td> <td>44</td> <td>12</td> <td>24</td> <td>38</td> <td>39</td> <td>Belgique / België . . . . .</td> </tr> <tr> <td>270</td> <td>281</td> <td>291</td> <td>319</td> <td>296</td> <td>253</td> <td>242</td> <td>245</td> <td>211</td> <td>COMMUNAUTÉ / GEMEINSCHAFT . . .<br/>COMUNITÀ / GEMEENSCHAP</td> </tr> <tr> <td>6</td> <td>5</td> <td>—</td> <td>37</td> <td>15</td> <td>—</td> <td>—</td> <td>—</td> <td>—</td> <td>Pays tiers / Dritte Länder . . . . .<br/>Paesi terzi / Derde landen</td> </tr> <tr> <td>276</td> <td>286</td> <td>291</td> <td>356</td> <td>312</td> <td>253</td> <td>242</td> <td>245</td> <td>211</td> <td>Total / Ingsesamt . . . . .<br/>Totale / Totaal</td> </tr> </table> |       |       |       |             |       |       |       |       | Luxembourg  |  |  |  | Lussemburgo |  |  |  |  | 128   | 118   | 119   | 135   | 127   | 124   | 126   | 154   | 143   | Deutschland (BR) (a) . . . . . | 66  | 66  | 71  | 71  | 66  | 61  | 46  | —   | —   | Saarland . . . . . | 63    | 66    | 61    | 64    | 59    | 54  | 45  | 48  | 26  | France . . . . .            | —     | —     | —     | —     | —     | 2     | 1     | 5     | 4     | Nederland . . . . .                                       | 13    | 31    | 41    | 49    | 44    | 12    | 24    | 38    | 39    | Belgique / België . . . . .  | 270   | 281   | 291   | 319   | 296   | 253   | 242   | 245   | 211   | COMMUNAUTÉ / GEMEINSCHAFT . . .<br>COMUNITÀ / GEMEENSCHAP | 6 | 5 | — | 37 | 15 | — | — | — | — | Pays tiers / Dritte Länder . . . . .<br>Paesi terzi / Derde landen | 276 | 286 | 291 | 356 | 312 | 253 | 242 | 245 | 211 | Total / Ingsesamt . . . . .<br>Totale / Totaal |
| Luxembourg  |       |       |       | Lussemburgo |       |       |       |       |   |  |  |  |             |  |  |  |  |       |       |       |       |       |       |       |       |       |                                |     |     |     |     |     |     |     |     |     |                    |       |       |       |       |       |     |     |     |     |                             |       |       |       |       |       |       |       |       |       |   |       |       |       |       |       |       |       |       |       |  |       |       |       |       |       |       |       |       |       |   |   |   |   |    |    |   |   |   |   |  |     |     |     |     |     |     |     |     |     |  |
| 128   | 118   | 119   | 135   | 127         | 124   | 126   | 154   | 143   | Deutschland (BR) (a) . . . . .  |  |  |  |             |  |  |  |  |       |       |       |       |       |       |       |       |       |                                |     |     |     |     |     |     |     |     |     |                    |       |       |       |       |       |     |     |     |     |                             |       |       |       |       |       |       |       |       |       |   |       |       |       |       |       |       |       |       |       |  |       |       |       |       |       |       |       |       |       |   |   |   |   |    |    |   |   |   |   |  |     |     |     |     |     |     |     |     |     |  |
| 66  | 66    | 71    | 71    | 66          | 61    | 46    | —     | —     | Saarland . . . . .  |  |  |  |             |  |  |  |  |       |       |       |       |       |       |       |       |       |                                |     |     |     |     |     |     |     |     |     |                    |       |       |       |       |       |     |     |     |     |                             |       |       |       |       |       |       |       |       |       |   |       |       |       |       |       |       |       |       |       |  |       |       |       |       |       |       |       |       |       |   |   |   |   |    |    |   |   |   |   |  |     |     |     |     |     |     |     |     |     |  |
| 63  | 66    | 61    | 64    | 59          | 54    | 45    | 48    | 26    | France . . . . .  |  |  |  |             |  |  |  |  |       |       |       |       |       |       |       |       |       |                                |     |     |     |     |     |     |     |     |     |                    |       |       |       |       |       |     |     |     |     |                             |       |       |       |       |       |       |       |       |       |   |       |       |       |       |       |       |       |       |       |  |       |       |       |       |       |       |       |       |       |   |   |   |   |    |    |   |   |   |   |  |     |     |     |     |     |     |     |     |     |  |
| —   | —     | —     | —     | —           | 2     | 1     | 5     | 4     | Nederland . . . . .   |  |  |  |             |  |  |  |  |       |       |       |       |       |       |       |       |       |                                |     |     |     |     |     |     |     |     |     |                    |       |       |       |       |       |     |     |     |     |                             |       |       |       |       |       |       |       |       |       |   |       |       |       |       |       |       |       |       |       |  |       |       |       |       |       |       |       |       |       |   |   |   |   |    |    |   |   |   |   |  |     |     |     |     |     |     |     |     |     |  |
| 13  | 31    | 41    | 49    | 44          | 12    | 24    | 38    | 39    | Belgique / België . . . . .   |  |  |  |             |  |  |  |  |       |       |       |       |       |       |       |       |       |                                |     |     |     |     |     |     |     |     |     |                    |       |       |       |       |       |     |     |     |     |                             |       |       |       |       |       |       |       |       |       |   |       |       |       |       |       |       |       |       |       |  |       |       |       |       |       |       |       |       |       |   |   |   |   |    |    |   |   |   |   |  |     |     |     |     |     |     |     |     |     |  |
| 270   | 281   | 291   | 319   | 296         | 253   | 242   | 245   | 211   | COMMUNAUTÉ / GEMEINSCHAFT . . .<br>COMUNITÀ / GEMEENSCHAP                 |  |  |  |             |  |  |  |  |       |       |       |       |       |       |       |       |       |                                |     |     |     |     |     |     |     |     |     |                    |       |       |       |       |       |     |     |     |     |                             |       |       |       |       |       |       |       |       |       |   |       |       |       |       |       |       |       |       |       |  |       |       |       |       |       |       |       |       |       |   |   |   |   |    |    |   |   |   |   |  |     |     |     |     |     |     |     |     |     |  |
| 6   | 5     | —     | 37    | 15          | —     | —     | —     | —     | Pays tiers / Dritte Länder . . . . .<br>Paesi terzi / Derde landen        |  |  |  |             |  |  |  |  |       |       |       |       |       |       |       |       |       |                                |     |     |     |     |     |     |     |     |     |                    |       |       |       |       |       |     |     |     |     |                             |       |       |       |       |       |       |       |       |       |   |       |       |       |       |       |       |       |       |       |  |       |       |       |       |       |       |       |       |       |   |   |   |   |    |    |   |   |   |   |  |     |     |     |     |     |     |     |     |     |  |
| 276   | 286   | 291   | 356   | 312         | 253   | 242   | 245   | 211   | Total / Ingsesamt . . . . .<br>Totale / Totaal                            |  |  |  |             |  |  |  |  |       |       |       |       |       |       |       |       |       |                                |     |     |     |     |     |     |     |     |     |                    |       |       |       |       |       |     |     |     |     |                             |       |       |       |       |       |       |       |       |       |   |       |       |       |       |       |       |       |       |       |  |       |       |       |       |       |       |       |       |       |   |   |   |   |    |    |   |   |   |   |  |     |     |     |     |     |     |     |     |     |  |

(a) A partir de janvier 1960 y compris la Sarre

(a) Da gennaio 1960 inclusa la Sarre

## Steinkohle

Bezüge aus den Ländern der Gemeinschaft und  
Einfuhr aus dritten Ländern

## Steenkolen

Aanvoer uit de landen van de Gemeenschap en  
Invoer uit derde landen

25 K

1.000 t

|      | I           | II  | III | IV  | V         | VI  | VII | VIII | IX  | X   | XI  | XII |
|------|-------------|-----|-----|-----|-----------|-----|-----|------|-----|-----|-----|-----|
|      | Niederlande |     |     |     | Nederland |     |     |      |     |     |     |     |
| 1961 | 266         | 249 | 232 | 227 | 224       | 210 | 212 | 210  | 210 | 254 | 356 | 358 |
| 1962 | 383         | 289 | 316 | 259 | 281       | 298 | 358 | 385  | 334 |     |     |     |
| 1961 | 2           | 1   | 2   | 2   | 3         | 3   | 2   | 2    | 2   | 2   | 3   | 5   |
| 1962 | 2           | 3   | 4   | 1   | 1         | 1   | 2   | 2    | 2   |     |     |     |
| 1961 | 59          | 53  | 57  | 50  | 61        | 75  | 56  | 83   | 111 | 95  | 93  | 102 |
| 1962 | 75          | 70  | 62  | 59  | 63        | 59  | 83  | 78   | 79  |     |     |     |
| 1961 | 328         | 303 | 291 | 278 | 289       | 288 | 270 | 294  | 324 | 351 | 452 | 464 |
| 1962 | 460         | 362 | 381 | 319 | 345       | 358 | 444 | 464  | 414 |     |     |     |
| 1961 | 251         | 259 | 266 | 270 | 273       | 253 | 298 | 234  | 281 | 291 | 293 | 240 |
| 1962 | 295         | 234 | 309 | 229 | 294       | 258 | 284 | 445  | 234 |     |     |     |
| 1961 | 579         | 562 | 557 | 548 | 562       | 541 | 567 | 528  | 604 | 642 | 745 | 705 |
| 1962 | 755         | 596 | 690 | 549 | 640       | 616 | 728 | 910  | 648 |     |     |     |
|      | Belgien     |     |     |     | België    |     |     |      |     |     |     |     |
| 1961 | 129         | 157 | 176 | 193 | 198       | 200 | 191 | 183  | 163 | 195 | 179 | 211 |
| 1962 | 183         | 181 | 232 | 188 | 211       | 183 | 205 | 199  | 186 |     |     |     |
| 1961 | 21          | 25  | 24  | 20  | 23        | 17  | 11  | 15   | 25  | 19  | 25  | 27  |
| 1962 | 25          | 25  | 26  | 15  | 20        | 25  | 26  | 26   | 20  |     |     |     |
| 1961 | 54          | 71  | 68  | 56  | 65        | 68  | 61  | 67   | 72  | 68  | 64  | 72  |
| 1962 | 61          | 63  | 63  | 51  | 65        | 69  | 58  | 67   | 70  |     |     |     |
| 1961 | 203         | 253 | 268 | 268 | 286       | 285 | 263 | 265  | 260 | 282 | 268 | 310 |
| 1962 | 269         | 269 | 320 | 254 | 296       | 276 | 288 | 292  | 276 |     |     |     |
| 1961 | 56          | 31  | 69  | 69  | 81        | 53  | 82  | 75   | 65  | 75  | 82  | 94  |
| 1962 | 82          | 65  | 70  | 56  | 66        | 111 | 92  | 88   | 172 |     |     |     |
| 1961 | 260         | 284 | 337 | 337 | 367       | 338 | 345 | 340  | 326 | 357 | 349 | 404 |
| 1962 | 351         | 334 | 390 | 310 | 362       | 388 | 380 | 381  | 449 |     |     |     |
|      | Luxemburg   |     |     |     | Luxemburg |     |     |      |     |     |     |     |
| 1961 | 12          | 13  | 12  | 13  | 13        | 13  | 11  | 11   | 9   | 12  | 12  | 11  |
| 1962 | 12          | 9   | 10  | 13  | 13        | 13  | 12  | 11   | 10  |     |     |     |
| 1961 | 1           | 2   | 3   | 0   | 3         | 2   | 2   | 2    | 2   | 2   | 2   | 2   |
| 1962 | 2           | 3   | 0   | 3   | 2         | 1   | 1   | 1    | 1   |     |     |     |
| 1961 | 2           | 1   | 0   | 0   | 0         | 0   | 0   | 0    | 0   | 0   | 0   | 0   |
| 1962 | 0           | 0   | 0   | 1   | 0         | 0   | 0   | 0    | 0   |     |     |     |
| 1961 | 2           | 3   | 2   | 3   | 3         | 3   | 4   | 3    | 3   | 4   | 5   | 3   |
| 1962 | 3           | 3   | 3   | 3   | 4         | 4   | 3   | 3    | 3   |     |     |     |
| 1961 | 18          | 19  | 18  | 16  | 19        | 18  | 17  | 17   | 15  | 18  | 19  | 17  |
| 1962 | 18          | 15  | 13  | 19  | 19        | 19  | 17  | 16   | 15  |     |     |     |
| 1961 | —           | —   | —   | —   | —         | —   | —   | —    | —   | —   | —   | —   |
| 1962 | —           | —   | —   | —   | —         | —   | —   | —    | —   |     |     |     |
| 1961 | 18          | 19  | 18  | 16  | 19        | 18  | 17  | 17   | 15  | 18  | 19  | 17  |
| 1962 | 18          | 15  | 13  | 19  | 19        | 19  | 17  | 16   | 15  |     |     |     |

(a) Ab Januar 1960 einschl. Saarland

(a) Vanaf januari 1960 met inbegrip van Saarland

C 26

## Coke de four (a)

Réceptions en provenance des pays de la Communauté et importations en provenance des pays tiers

## Coke da cokeria (a)

Arrivi dai paesi della Comunità e importazioni dai paesi terzi

1.000 t

| 1953   | 1954  | 1955  | 1956  | 1957   | 1958                            | 1959      | 1960    | 1961   | Pays de réception / Empfangsländer<br>Paesi riceventi / Ontvangende landen     |
|--|-------|-------|-------|--------|---------------------------------|-----------|---------|--------|--|
| Réceptions en provenance des pays de la Communauté |       |       |       |        | Arrivi dai paesi della Comunità |           |         |        |  |
| 182  | 202   | 272   | 382   | 204    | 92                              | 357       | 412     | 256    | Deutschland (BR) (b) . . . . .   |
| 34   | 36    | 155   | 165   | 198    | 115                             | 73        |         |        | Saarland . . . . .   |
| 4.124  | 3.815 | 4.996 | 5.213 | 5.499  | 4.754                           | 4.335     | 5.071   | 5.530  | France . . . . .   |
| 2  | 16    | 30    | 9     | 33     | 201                             | 148       | 159     | 178    | Italia . . . . .   |
| 270  | 354   | 422   | 349   | 310    | 205                             | 288       | 320     | 278    | Nederland . . . . .  |
| 22   | 78    | 135   | 128   | 136    | 161                             | 178       | 246     | 252    | Belgique / België . . . . .  |
| 3.098  | 3.113 | 3.533 | 3.644 | 3.857  | 3.584                           | 3.739     | 4.140   | 4.149  | Luxembourg . . . . .   |
| 7.732  | 7.614 | 9.543 | 9.890 | 10.237 | 9.112                           | 9.117     | 10.348  | 10.644 | COMMUNAUTÉ / GEMEINSCHAFT<br>COMUNITÀ / GEMEENSCHAP                            |
| Importations en provenance des pays tiers          |       |       |       |        | Importazioni da paesi terzi     |           |         |        |  |
| 26   | 51    | 139   | 391   | 501    | 118                             | 133       | 38      | 22     | Grande Bretagne / Großbritannien . . . . .<br>Gran Bretagna / Groot-Brittannië |
| 32   | 51    | 54    | 124   | 52     | 45                              | 47        | 39      | 34     | Autres pays / Sonstige Länder . . . . .<br>Altri paesi / Andere landen         |
| 58   | 102   | 193   | 515   | 553    | 163                             | 180       | 77      | 57     | Total / Ingesamt . . . . .<br>Totale / Totaal                                  |
| Allemagne (R.F.) (b)                               |       |       |       |        | Germania (R.F.) (b)             |           |         |        |  |
| 146  | 173   | 142   | 136   | 138    | 41                              | 96        |         |        | Pays fournisseurs / Lieferländer<br>Paesi fornitori / Landen van herkomst      |
| 11   | 17    | 27    | 12    | 22     | 23                              | 3         | 7       | 5      | Saarland . . . . .   |
| —  | —     | 60    | 71    | 4      | —                               | —         | —       | —      | France . . . . .   |
| 2  | 11    | 24    | 40    | 28     | 24                              | 253       | 372     | 222    | Italia . . . . .   |
| 23   | 0     | 19    | 124   | 14     | 4                               | 5         | 30      | 29     | Nederland . . . . .  |
| 182  | 202   | 272   | 382   | 204    | 92                              | 357       | 412 (c) | 256    | Belgique / België . . . . .  |
| 55   | 65    | 137   | 330   | 244    | 90                              | 63        | 17      | 18     | COMMUNAUTÉ / GEMEINSCHAFT<br>COMUNITÀ / GEMEENSCHAP                            |
| 237  | 267   | 409   | 712   | 448    | 182                             | 420       | 429     | 274    | Pays tiers / Dritte Länder . . . . .<br>Paesi terzi / Derde landen             |
|  |       |       |       |        |                                 |           |         |        | Total / Ingesamt . . . . .<br>Totale / Totaal                                  |
| France   |       |       |       |        | Francia                         |           |         |        |  |
| 2.783  | 2.170 | 3.391 | 3.474 | 3.584  | 3.294                           | 2.745     | 3.881   | 3.933  | Deutschland (BR) (b) . . . . .   |
| 624  | 627   | 525   | 594   | 575    | 477                             | 636       |         |        | Saarland . . . . .   |
| 45   | —     | 1     | 12    | 79     | 31                              | 0         | 2       | 8      | Italia . . . . .   |
| 452  | 568   | 720   | 745   | 787    | 610                             | 640       | 816     | 1.187  | Nederland . . . . .  |
| 220  | 450   | 359   | 389   | 472    | 342                             | 310       | 371     | 402    | Belgique / België . . . . .  |
| 4.124  | 3.815 | 4.996 | 5.213 | 5.499  | 4.754                           | 4.335 (c) | 5.071   | 5.530  | COMMUNAUTÉ / GEMEINSCHAFT<br>COMUNITÀ / GEMEENSCHAP                            |
| —  | —     | —     | —     | 18     | 1                               | —         | —       | —      | Pays tiers / Dritte Länder . . . . .<br>Paesi terzi / Derde landen             |
| 4.124  | 3.815 | 4.996 | 5.213 | 5.517  | 4.755                           | 4.335     | 5.071   | 5.530  | Total / Ingesamt . . . . .<br>Totale / Totaal                                  |

(a) Y compris le semi-coke de houille

(b) A partir de janvier 1960 y compris la Sarre

(c) Y compris Luxembourg: 3

(a) Compreso il semi-coke di carbon fossile

(b) Da gennaio 1960 inclusa la Sarre

(c) Ivi compreso Lussemburgo: 3

## Steinkohlenkoks (a)

## Cokesovencokes (a)

26 K

Bezüge aus den Ländern der Gemeinschaft und  
Einfuhr aus dritten LändernAanvoer uit de landen van de Gemeenschap en  
Invoer uit derde landen

1.000 t

|      | I                                       | II  | III | IV  | V   | VI                                    | VII | VIII | IX  | X   | XI  | XII |
|------|---|-----|-----|-----|-----|---------------------------------------|-----|------|-----|-----|-----|-----|
|      | Bezüge aus den Ländern der Gemeinschaft |     |     |     |     | Aanvoer uit landen van de Gemeenschap |     |      |     |     |     |     |
| 1961 | 23                                      | 18  | 19  | 18  | 37  | 24                                    | 25  | 26   | 22  | 14  | 14  | 16  |
| 1962 | 28                                      | 23  | 28  | 38  | 26  | 33                                    | 40  | 33   | 16  |     |     |     |
| 1961 | 475                                     | 472 | 504 | 448 | 473 | 452                                   | 473 | 402  | 479 | 476 | 443 | 432 |
| 1962 | 429                                     | 405 | 440 | 384 | 385 | 378                                   | 387 | 347  | 362 |     |     |     |
| 1961 | 18                                      | 14  | 7   | 12  | 4   | 7                                     | 18  | 14   | 20  | 25  | 16  | 22  |
| 1962 | 16                                      | 19  | 5   | 1   | 5   | 9                                     | 22  | 35   |     |     |     |     |
| 1961 | 41                                      | 35  | 18  | 16  | 25  | 16                                    | 16  | 16   | 22  | 16  | 27  | 30  |
| 1962 | 36                                      | 27  | 33  | 30  | 31  | 19                                    | 23  | 21   | 24  |     |     |     |
| 1961 | 10                                      | 23  | 26  | 25  | 23  | 24                                    | 23  | 22   | 22  | 18  | 19  | 17  |
| 1962 | 21                                      | 19  | 24  | 17  | 23  | 21                                    | 19  | 17   | 20  |     |     |     |
| 1961 | 354                                     | 324 | 359 | 345 | 352 | 346                                   | 356 | 349  | 343 | 350 | 338 | 331 |
| 1962 | 345                                     | 316 | 342 | 336 | 341 | 330                                   | 327 | 298  | 319 |     |     |     |
| 1961 | 921                                     | 886 | 933 | 866 | 915 | 869                                   | 913 | 829  | 909 | 900 | 857 | 848 |
| 1962 | 875                                     | 808 | 872 | 805 | 811 | 790                                   | 818 | 751  |     |     |     |     |
|      | Einfuhr aus dritten Ländern             |     |     |     |     | Invoer uit derde landen               |     |      |     |     |     |     |
| 1961 | 0                                       | 0   | 3   | 5   | 3   | 2                                     | 1   | 4    | 1   | 1   | 1   | 2   |
| 1962 | 6                                       | 13  | 10  | 2   | 2   | 5                                     | 9   | 23   |     |     |     |     |
| 1961 | 2                                       | 2   | 1   | 3   | 2   | 1                                     | 1   | 1    | 17  | 1   | 3   | 1   |
| 1962 | 1                                       | 1   | 1   | 2   | 1   | 1                                     | 2   | —    |     |     |     |     |
| 1961 | 3                                       | 2   | 4   | 8   | 4   | 3                                     | 2   | 4    | 18  | 2   | 4   | 3   |
| 1962 | 8                                       | 14  | 11  | 5   | 3   | 6                                     | 11  | 23   |     |     |     |     |
|      | Deutschland (BR) (b)                    |     |     |     |     | Duitsland (BR) (b)                    |     |      |     |     |     |     |
| 1961 | 1                                       | 0   | 0   | 0   | 1   | 1                                     | 1   | 0    | 0   | 0   | 0   | 0   |
| 1962 | 0                                       | 0   | 0   | 0   | 0   | 0                                     | 0   | 0    | 1   |     |     |     |
| 1961 | —                                       | —   | —   | —   | —   | —                                     | —   | —    | —   | —   | —   | —   |
| 1962 | —                                       | —   | —   | —   | —   | —                                     | —   | —    | —   | —   | —   | —   |
| 1961 | 22                                      | 17  | 17  | 17  | 33  | 21                                    | 20  | 19   | 14  | 13  | 12  | 15  |
| 1962 | 28                                      | 20  | 26  | 36  | 25  | 31                                    | 36  | 28   | 11  |     |     |     |
| 1961 | 1                                       | 1   | 1   | 0   | 3   | 2                                     | 5   | 6    | 7   | 0   | 1   | 1   |
| 1962 | —                                       | 2   | 1   | 1   | —   | 1                                     | 4   | 5    | 4   |     |     |     |
| 1961 | 23                                      | 18  | 19  | 18  | 37  | 24                                    | 25  | 26   | 22  | 14  | 14  | 16  |
| 1962 | 28                                      | 22  | 28  | 38  | 26  | 33                                    | 40  | 33   | 16  |     |     |     |
| 1961 | 0                                       | 1   | 2   | 2   | 1   | 2                                     | 1   | 3    | 1   | 1   | 2   | 1   |
| 1962 | 3                                       | 2   | 1   | 2   | 1   | 2                                     | 2   | —    | 0   |     |     |     |
| 1961 | 23                                      | 19  | 21  | 20  | 39  | 26                                    | 26  | 29   | 23  | 15  | 16  | 18  |
| 1962 | 31                                      | 24  | 29  | 39  | 26  | 35                                    | 43  | 33   | 16  |     |     |     |
|      | Frankreich                              |     |     |     |     | Frankrijk                             |     |      |     |     |     |     |
| 1961 | 363                                     | 343 | 376 | 323 | 331 | 316                                   | 335 | 284  | 328 | 325 | 304 | 305 |
| 1962 | 312                                     | 293 | 316 | 283 | 273 | 275                                   | 285 | 252  | 279 |     |     |     |
| 1961 | 1                                       | 1   | 1   | 0   | 0   | 0                                     | 1   | 1    | 0   | 1   | 1   | 1   |
| 1962 | 2                                       | 2   | 2   | 0   | 1   | 1                                     | 1   | 0    | 0   |     |     |     |
| 1961 | 82                                      | 92  | 92  | 97  | 104 | 101                                   | 107 | 94   | 109 | 111 | 107 | 93  |
| 1962 | 94                                      | 88  | 97  | 80  | 89  | 85                                    | 80  | 81   | 73  |     |     |     |
| 1961 | 29                                      | 37  | 35  | 28  | 37  | 35                                    | 31  | 24   | 42  | 39  | 31  | 33  |
| 1962 | 21                                      | 23  | 25  | 20  | 22  | 17                                    | 20  | 14   | 11  |     |     |     |
| 1961 | 475                                     | 472 | 504 | 448 | 473 | 452                                   | 473 | 402  | 479 | 477 | 443 | 432 |
| 1962 | 429                                     | 405 | 440 | 384 | 385 | 378                                   | 387 | 347  | 362 |     |     |     |
| 1961 | —                                       | —   | —   | —   | —   | —                                     | —   | —    | —   | —   | —   | —   |
| 1962 | —                                       | —   | —   | —   | —   | —                                     | —   | —    | —   | —   | —   | —   |
| 1961 | 475                                     | 472 | 504 | 448 | 473 | 452                                   | 473 | 402  | 479 | 476 | 443 | 432 |
| 1962 | 429                                     | 405 | 440 | 384 | 385 | 378                                   | 387 | 347  | 362 |     |     |     |

(a) Einschließlich Steinkohlenschwefelkoks  
(b) Ab Januar 1960 einschl. Saarland  
(c) Einschließlich Luxemburg: 3(a) Inclusief steenkoolhalfkoks  
(b) Vanaf januari 1960 met inbegrip van Saarland  
(c) Inclusief Luxemburg: 3

C 27

**Coke de four (a)**  
Réceptions en provenance des pays de la Communauté et importations en provenance des pays tiers

**Coke da cokeria (a)**  
Arrivi dai paesi della Comunità e importazioni dai paesi terzi

1.000 t

| 1953             | 1954  | 1955  | 1956  | 1957      | 1958  | 1959  | 1960  | 1961  | Pays fournisseurs / Lieferländer<br>Paesi fornitori / Landen van herkomst |
|------------------|-------|-------|-------|-----------|-------|-------|-------|-------|---|
| <b>Italie</b>    |       |       |       |           |       |       |       |       |   |
| 2                | 13    | 25    | 6     | 30        | 188   | 74    | 34    | 81    | Deutschland (BR) . . . . .  |
| —                | 3     | —     | 2     | —         | 12    | 30    | 26    | 21    | France. . . . .   |
| —                | 0     | 5     | 0     | 3         | —     | 25    | 11    | 43    | Nederland . . . . .   |
| —                | —     | —     | —     | —         | 1     | 18    | 88    | 34    | Belgique / België . . . . .   |
| 2                | 16    | 30    | 9     | 33        | 201   | 148   | 159   | 178   | COMMUNAUTÉ / GEMEINSCHAFT<br>COMUNITÀ / GEMEENSCHAP                       |
| —                | 8     | 16    | 28    | 59        | 2     | 13    | 21    | 24    | Pays tiers / Dritte Länder<br>Paesi terzi / Derde landen                  |
| 2                | 25    | 46    | 37    | 92        | 203   | 161   | 179   | 203   | Total / Ingesamt<br>Totale / Totaal                                       |
| <b>Pays-Bas</b>  |       |       |       |           |       |       |       |       |   |
| 270              | 348   | 389   | 317   | 272       | 191   | 288   | 320   | 277   | Deutschland (BR) . . . . .  |
| —                | —     | 14    | 2     | —         | —     | —     | 0     | —     | France. . . . .   |
| —                | 6     | 19    | 29    | 38        | 14    | —     | —     | 2     | Belgique / België . . . . .   |
| 270              | 354   | 422   | 349   | 310       | 205   | 288   | 320   | 278   | COMMUNAUTÉ / GEMEINSCHAFT<br>COMUNITÀ / GEMEENSCHAP                       |
| —                | 20    | 29    | 147   | 165       | 62    | 102   | 31    | 12    | Pays tiers / Dritte Länder<br>Paesi terzi / Derde landen                  |
| 270              | 374   | 451   | 496   | 475       | 267   | 390   | 352   | 291   | Total / Ingesamt<br>Totale / Totaal                                       |
| <b>Belgique</b>  |       |       |       |           |       |       |       |       |   |
| 6                | 49    | 72    | 78    | 80        | 88    | 62    | 70    | 45    | Deutschland (BR) . . . . .  |
| 0                | 4     | 6     | 0     | 2         | 1     | 7     | 13    | 9     | France. . . . .   |
| 16               | 25    | 58    | 50    | 53        | 71    | 109   | 163   | 199   | Nederland . . . . .   |
| 22               | 78    | 135   | 128   | 136       | 161   | 178   | 246   | 252   | COMMUNAUTÉ / GEMEINSCHAFT<br>COMUNITÀ / GEMEENSCHAP                       |
| 3                | 9     | 11    | 9     | 55        | 9     | 2     | 8     | 2     | Pays tiers / Dritte Länder<br>Paesi terzi / Derde landen                  |
| 25               | 87    | 146   | 137   | 192       | 170   | 180   | 254   | 254   | Total / Ingesamt<br>Totale / Totaal                                       |
| <b>Luxemburg</b> |       |       |       |           |       |       |       |       |   |
| 2.795            | 2.767 | 3.138 | 3.177 | 3.179     | 3.148 | 3.097 | 3.520 | 3.597 | Deutschland (BR) . . . . .  |
| —                | —     | —     | 10    | 20        | —     | —     | —     | —     | Italia . . . . .  |
| 202              | 246   | 304   | 364   | 487       | 377   | 432   | 383   | 312   | Nederland . . . . .   |
| 101              | 100   | 91    | 93    | 170       | 59    | 210   | 237   | 240   | Belgique / België . . . . .   |
| 3.098            | 3.113 | 3.533 | 3.644 | 3.867 (b) | 3.584 | 3.739 | 4.140 | 4.149 | COMMUNAUTÉ / GEMEINSCHAFT<br>COMUNITÀ / GEMEENSCHAP                       |

(a) Y compris le semi-coke de houille

(b) Y compris 11 en provenance de pays tiers

(a) Compreso il semi-coke di carbon fossile

(b) Ivi compresi 11 dai paesi terzi

## Steinkohlenkoks (a)

Bezüge aus den Ländern der Gemeinschaft und  
Einfuhr aus dritten Ländern

## Cokesovencokes (a)

Aanvoer uit de landen van de Gemeenschap en  
invoer uit derde landen

27 K

1.000 t

|      | I           | II  | III | IV  | V   | VI        | VII | VIII | IX  | X   | XI  | XII |
|------|-------------|-----|-----|-----|-----|-----------|-----|------|-----|-----|-----|-----|
|      | Italien     |     |     |     |     | Italië    |     |      |     |     |     |     |
| 1961 | 4           | 3   | 1   | 0   | 2   | 3         | 8   | 6    | 9   | 18  | 11  | 15  |
| 1962 | 9           | 5   | 1   | 0   | 2   | 1         | 12  | 26   |     |     |     |     |
| 1961 | 2           | 2   | 1   | 2   | 3   | 0         | 1   | 3    | 2   | 1   | 3   | 1   |
| 1962 | 1           | 1   | 1   | 0   | 2   | 2         | 2   | 1    |     |     |     |     |
| 1961 | 9           | 4   | 4   | 9   | 1   | —         | 3   | 0    | 4   | 2   | 1   | 5   |
| 1962 | 4           | 3   | 0   | —   | 1   | 2         | 6   | 8    |     |     |     |     |
| 1961 | 3           | 5   | 1   | 0   | 0   | 3         | 6   | 5    | 6   | 4   | 1   | 0   |
| 1962 | 2           | 9   | 2   | 1   | 0   | 4         | 2   | —    |     |     |     |     |
| 1961 | 18          | 14  | 7   | 12  | 4   | 7         | 18  | 14   | 20  | 25  | 16  | 22  |
| 1962 | 16          | 19  | 5   | 1   | 5   | 9         | 22  | 35   |     |     |     |     |
| 1961 | 2           | 1   | —   | 2   | 1   | —         | —   | 1    | 16  | —   | 1   | —   |
| 1962 | —           | 3   | 3   | —   | —   | 0         | 5   | 18   |     |     |     |     |
| 1961 | 20          | 15  | 7   | 15  | 5   | 7         | 18  | 15   | 36  | 25  | 16  | 22  |
| 1962 | 16          | 22  | 7   | 1   | 5   | 9         | 27  | 53   |     |     |     |     |
|      | Niederlande |     |     |     |     | Nederland |     |      |     |     |     |     |
| 1961 | 39          | 35  | 18  | 16  | 25  | 16        | 16  | 16   | 22  | 16  | 27  | 30  |
| 1962 | 36          | 27  | 33  | 30  | 31  | 19        | 23  | 21   | 24  |     |     |     |
| 1961 | —           | —   | —   | —   | —   | —         | —   | —    | —   | —   | —   | —   |
| 1962 | —           | —   | —   | —   | —   | —         | —   | —    | —   | —   | —   | —   |
| 1961 | 2           | —   | —   | —   | —   | —         | —   | —    | —   | —   | —   | —   |
| 1962 | —           | —   | —   | —   | —   | —         | 0   | —    | —   | —   | —   | —   |
| 1961 | 41          | 35  | 18  | 16  | 25  | 16        | 16  | 16   | 22  | 16  | 27  | 30  |
| 1962 | 36          | 27  | 33  | 30  | 31  | 19        | 23  | 21   | 24  |     |     |     |
| 1961 | 0           | —   | 1   | 3   | 2   | 1         | 1   | —    | 1   | 1   | 2   | 2   |
| 1962 | 4           | 4   | 5   | 1   | 1   | 2         | 2   | 3    | 4   |     |     |     |
| 1961 | 41          | 34  | 18  | 19  | 27  | 17        | 17  | 16   | 22  | 17  | 29  | 31  |
| 1962 | 40          | 31  | 38  | 31  | 33  | 21        | 25  | 24   | 28  |     |     |     |
|      | Belgien     |     |     |     |     | België    |     |      |     |     |     |     |
| 1961 | 6           | 5   | 3   | 6   | 3   | 4         | 4   | 3    | 4   | 1   | 3   | 3   |
| 1962 | 5           | 1   | 3   | 2   | 1   | 2         | 3   | 3    | 3   |     |     |     |
| 1961 | 0           | 1   | 1   | 1   | 1   | 1         | 1   | 1    | 1   | —   | 0   | 0   |
| 1962 | 0           | 0   | 0   | 0   | 0   | 0         | 0   | 0    | 0   |     |     |     |
| 1961 | 4           | 17  | 21  | 18  | 19  | 19        | 19  | 17   | 18  | 17  | 16  | 14  |
| 1962 | 16          | 17  | 21  | 15  | 21  | 19        | 16  | 17   | 17  |     |     |     |
| 1961 | 10          | 23  | 26  | 25  | 23  | 24        | 23  | 22   | 22  | 18  | 19  | 17  |
| 1962 | 21          | 19  | 24  | 17  | 23  | 21        | 19  | 20   | 20  |     |     |     |
| 1961 | —           | 0   | 0   | 1   | —   | —         | —   | —    | —   | —   | —   | —   |
| 1962 | 1           | 5   | 2   | 1   | 1   | 1         | 1   | 4    | 4   |     |     |     |
| 1961 | 10          | 24  | 26  | 25  | 23  | 24        | 23  | 22   | 22  | 18  | 19  | 17  |
| 1962 | 22          | 23  | 26  | 18  | 24  | 22        | 20  | 24   | 24  |     |     |     |
|      | Luxemburg   |     |     |     |     | Luxemburg |     |      |     |     |     |     |
| 1961 | 308         | 279 | 305 | 299 | 305 | 299       | 310 | 307  | 297 | 303 | 294 | 290 |
| 1962 | 303         | 277 | 298 | 291 | 298 | 290       | 281 | 258  | 278 |     |     |     |
| 1961 | —           | —   | —   | —   | —   | —         | —   | —    | —   | —   | —   | —   |
| 1962 | —           | —   | —   | —   | —   | —         | —   | —    | —   | —   | —   | —   |
| 1961 | 26          | 27  | 33  | 28  | 26  | 26        | 26  | 25   | 27  | 28  | 23  | 18  |
| 1962 | 23          | 21  | 25  | 27  | 25  | 25        | 26  | 23   | 23  |     |     |     |
| 1961 | 19          | 19  | 21  | 19  | 21  | 21        | 20  | 17   | 19  | 19  | 21  | 22  |
| 1962 | 19          | 18  | 19  | 17  | 18  | 18        | 21  | 17   | 18  |     |     |     |
| 1961 | 354         | 324 | 359 | 345 | 352 | 346       | 356 | 349  | 343 | 350 | 338 | 331 |
| 1962 | 345         | 316 | 342 | 336 | 341 | 333       | 327 | 298  | 319 |     |     |     |

(a) Einschließlich Steinkohlenschwefelkoks  
(b) Einschließlich 11 aus dritten Ländern(a) Inclusief steenkoolhalfcokes  
(b) Inclusief 11 uit derde landen

C 28

**Agglomérés de houille**

Réceptions en provenance des pays de la Communauté et importations en provenance des pays tiers

**Agglomerati di carbon fossile**

Arrivi dai paesi della Comunità e importazioni dai paesi terzi

1.000 t

| 1953   | 1954 | 1955    | 1956  | 1957    | 1958            | 1959 | 1960 | 1961  | Pays de réception / Empfangsländer<br>Paesi riceventi / Ontvangende landen   |
|--|------|---------|-------|---------|-----------------|------|------|-------|--|
| Réceptions en provenance des pays de la Communauté |      |         |       |         |                 |      |      |       | Deutschland (BR) (a) . . . . .<br>Saarland . . . . .<br>France . . . . .<br>Italie . . . . .<br>Nederland . . . . .<br>Belgique / België . . . . .<br>Luxembourg . . . . . |
| —  | 33   | 105     | 311   | 169     | 58              | 133  | 217  | 215   |  |
| 2  | 1    | 1       | 1     | 2       | 2               | 2    |      |       |  |
| 293  | 444  | 445     | 471   | 843     | 395             | 363  | 372  | 403   |  |
| 30   | 58   | 73      | 156   | 146     | 155             | 95   | 136  | 131   |  |
| 275  | 285  | 412     | 408   | 295     | 156             | 127  | 133  | 113   |  |
| 9  | 37   | 49      | 56    | 101     | 119             | 109  | 102  | 154   |  |
| 9  | 7    | 9       | 16    | 13      | 7               | 7    | 9    | 9     |  |
| 619  | 865  | 1.093   | 1.420 | 1.568   | 892             | 836  | 969  | 1.026 |  |
| Arrivi dai paesi della Comunità                    |      |         |       |         |                 |      |      |       | COMMUNAUTÉ / GEMEINSCHAFT<br>COMUNITÀ / GEMEENSCHAP  |
| Importations en provenance des pays tiers          |      |         |       |         |                 |      |      |       | Deutschland (BR) . . . . .<br>France . . . . .<br>Italie . . . . .<br>Nederland . . . . .<br>Belgique / België . . . . .   |
| —  | —    | 1       | 0     | 0       | —               | —    | —    | —     |  |
| —  | —    | —       | —     | 53      | 100             | 58   | 45   | 16    |  |
| 13   | 21   | 25      | 53    | 55      | 11              | 16   | 10   | 39    |  |
| 1  | 1    | —       | —     | —       | —               | —    | —    | —     |  |
| 2  | 3    | 2       | 16    | 3       | 1               | 0    | 0    | —     |  |
| 16   | 25   | 28      | 70    | 112     | 112             | 74   | 55   | 55    |  |
| Importazioni da paesi terzi                        |      |         |       |         |                 |      |      |       | COMMUNAUTÉ / GEMEINSCHAFT<br>COMUNITÀ / GEMEENSCHAP  |
| Allemagne (R.F.)                                   |      |         |       |         | Germania (R.F.) |      |      |       | Pays fournisseurs / Lieferländer<br>Paesi fornitori / Landen van herkomst  |
| —  | 33   | 65      | 68    | 86      | 46              | 127  | 212  | 207   |  |
| —  | —    | 39      | 242   | 83      | 14              | 6    | 5    | 9     |  |
| —  | 33   | 105 (b) | 311   | 169     | 58              | 133  | 217  | 215   | COMMUNAUTÉ / GEMEINSCHAFT<br>COMUNITÀ / GEMEENSCHAP  |
| France   |      |         |       | Francia |                 |      |      |       | Deutschland (BR) . . . . .<br>Nederland . . . . .<br>Belgique / België . . . . .   |
| 36   | 104  | 87      | 86    | 112     | 68              | 55   | 53   | 66    |  |
| 10   | 46   | 77      | 88    | 140     | 157             | 173  | 182  | 199   |  |
| 247  | 294  | 281     | 297   | 591     | 169             | 135  | 137  | 138   |  |
| 293  | 444  | 445     | 471   | 843     | 395             | 363  | 372  | 403   | COMMUNAUTÉ / GEMEINSCHAFT<br>COMUNITÀ / GEMEENSCHAP  |
| —  | —    | —       | —     | 53      | 100             | 58   | 45   | 16    | Pays tiers / Dritte Länder<br>Paesi terzi / Derde landen   |
| 293  | 444  | 445     | 471   | 896     | 494             | 421  | 417  | 419   | Total / Ingsesamt<br>Totale / Totaal   |

(a) A partir de janvier 1960 y compris la Sarre

(b) Y compris France: 1

(a) Da gennaio 1960 inclusa la Sarre

(b) Compresa la Francia: 1



## Steinkohlenbriketts

Bezüge aus den Ländern der Gemeinschaft und  
Einfuhr aus dritten Ländern

## Steenkoolbriketten

Aanvoer uit de landen van de Gemeenschap en  
Invoer uit derde landen

28 K

1.000 t

|      | I                                       | II | III | IV | V   | VI                                    | VII | VIII | IX | X  | XI | XII |
|------|---|----|-----|----|-----|---------------------------------------|-----|------|----|----|----|-----|
|      | Bezüge aus den Ländern der Gemeinschaft |    |     |    |     | Aanvoer uit landen van de Gemeenschap |     |      |    |    |    |     |
| 1961 | 21                                      | 11 | 4   | 10 | 21  | 18                                    | 23  | 26   | 28 | 17 | 20 | 17  |
| 1962 | 17                                      | 7  | 15  | 26 | 33  | 36                                    | 37  | 32   | 37 |    |    |     |
| 1961 | 34                                      | 43 | 10  | 28 | 39  | 41                                    | 31  | 27   | 39 | 36 | 38 | 38  |
| 1962 | 40                                      | 20 | 11  | 32 | 49  | 45                                    | 41  | 48   | 47 |    |    |     |
| 1961 | 19                                      | 12 | 1   | 2  | 10  | 13                                    | 9   | 11   | 9  | 10 | 18 | 17  |
| 1962 | 20                                      | 7  | 3   | 5  | 14  | 9                                     | 11  | 14   |    |    |    |     |
| 1961 | 18                                      | 17 | 5   | 10 | 13  | 7                                     | 7   | 7    | 6  | 6  | 8  | 8   |
| 1962 | 12                                      | 8  | 9   | 11 | 11  | 10                                    | 10  | 13   | 11 |    |    |     |
| 1961 | 22                                      | 14 | 8   | 14 | 12  | 12                                    | 11  | 10   | 12 | 10 | 11 | 18  |
| 1962 | 13                                      | 12 | 11  | 12 | 13  | 13                                    | 11  | 12   | 12 |    |    |     |
| 1961 | 1                                       | 1  | 1   | 1  | 0   | 1                                     | 0   | 1    | 1  | 1  | 1  | 1   |
| 1962 | 1                                       | 1  | 1   | 1  | 1   | 0                                     | 1   | 1    | 1  |    |    |     |
| 1961 | 116                                     | 98 | 30  | 64 | 95  | 91                                    | 81  | 82   | 95 | 80 | 94 | 98  |
| 1962 | 103                                     | 55 | 49  | 87 | 121 | 113                                   | 112 | 121  |    |    |    |     |
|      | Einfuhr aus dritten Ländern             |    |     |    |     | Invoer uit derde landen               |     |      |    |    |    |     |
| 1961 | —                                       | —  | —   | —  | —   | —                                     | —   | —    | —  | —  | —  | —   |
| 1962 | —                                       | —  | —   | —  | —   | —                                     | —   | —    | —  | —  | —  | —   |
| 1961 | 1                                       | 1  | 2   | —  | 6   | —                                     | —   | —    | —  | 1  | 3  | 2   |
| 1962 | 1                                       | 6  | —   | —  | 2   | 4                                     | 4   | 1    | 3  |    |    |     |
| 1961 | 4                                       | 8  | —   | —  | 4   | —                                     | —   | 18   | 1  | 1  | 1  | 1   |
| 1962 | 5                                       | 1  | —   | —  | 0   | 0                                     | 1   | —    |    |    |    |     |
| 1961 | —                                       | —  | —   | —  | —   | —                                     | —   | —    | —  | —  | —  | —   |
| 1962 | —                                       | —  | —   | —  | —   | —                                     | —   | —    | —  | —  | —  | —   |
| 1961 | —                                       | —  | —   | —  | —   | —                                     | —   | —    | —  | —  | —  | —   |
| 1962 | —                                       | —  | 0   | —  | —   | —                                     | —   | —    | —  | —  | —  | —   |
| 1961 | 5                                       | 9  | 2   | —  | 10  | —                                     | —   | 18   | 1  | 2  | 4  | 3   |
| 1962 | 6                                       | 7  | 0   | —  | 2   | 4                                     | 5   | 1    |    |    |    |     |
|      | Deutschland (BR)                        |    |     |    |     | Duitsland (BR)                        |     |      |    |    |    |     |
| 1961 | 21                                      | 11 | 3   | 10 | 20  | 17                                    | 22  | 25   | 28 | 16 | 19 | 16  |
| 1962 | 15                                      | 7  | 15  | 25 | 32  | 35                                    | 36  | 29   | 24 |    |    |     |
| 1961 | 0                                       | 0  | 0   | —  | 1   | 1                                     | 1   | 1    | 1  | 1  | 1  | 1   |
| 1962 | 2                                       | 1  | —   | 1  | 1   | 2                                     | 1   | 3    | 13 |    |    |     |
| 1961 | 22                                      | 11 | 4   | 10 | 21  | 18                                    | 23  | 26   | 28 | 17 | 20 | 17  |
| 1962 | 17                                      | 7  | 15  | 26 | 33  | 36                                    | 37  | 32   | 37 |    |    |     |
|      | Frankreich                              |    |     |    |     | Frankrijk                             |     |      |    |    |    |     |
| 1961 | 6                                       | 8  | 2   | 4  | 6   | 7                                     | 5   | 6    | 6  | 6  | 4  | 5   |
| 1962 | 10                                      | 3  | 2   | 6  | 8   | 8                                     | 6   | 8    | 7  |    |    |     |
| 1961 | 22                                      | 20 | 7   | 12 | 16  | 19                                    | 19  | 12   | 19 | 19 | 17 | 17  |
| 1962 | 17                                      | 10 | 5   | 11 | 19  | 16                                    | 18  | 18   | 13 |    |    |     |
| 1961 | 6                                       | 15 | 2   | 12 | 16  | 15                                    | 8   | 9    | 14 | 10 | 16 | 15  |
| 1962 | 13                                      | 7  | 4   | 15 | 23  | 21                                    | 16  | 23   | 27 |    |    |     |
| 1961 | 34                                      | 43 | 10  | 28 | 39  | 41                                    | 31  | 27   | 39 | 36 | 38 | 38  |
| 1962 | 40                                      | 20 | 11  | 42 | 49  | 55                                    | 41  | 48   | 47 |    |    |     |
| 1961 | 1                                       | 1  | 2   | —  | 6   | —                                     | —   | —    | —  | 1  | 3  | 2   |
| 1962 | 1                                       | 6  | —   | —  | 2   | 4                                     | 4   | 1    | 3  |    |    |     |
| 1961 | 36                                      | 44 | 12  | 28 | 44  | 41                                    | 31  | 27   | 39 | 37 | 40 | 40  |
| 1962 | 41                                      | 26 | 11  | 32 | 51  | 49                                    | 45  | 50   | 50 |    |    |     |

(a) Ab Januar 1960 einschl. Saarland  
(b) Einschließlich Frankreich: 1(a) Vanaf januari 1960 met inbegrip van Saarland  
(b) Inclusief Frankrijk: 1

**C 29 Agglomérés de houille**  
 Réceptions en provenance des pays de la Communauté et importations en provenance des pays tiers

**Agglomerati di carbon fossile**  
 Arrivi dai paesi della Comunità e importazioni dai paesi terzi

1.000 t

| 1953               | 1954   | 1955 | 1956 | 1957 | 1958 | 1959 | 1960 | 1961 | Pays fournisseurs / Lieferländer<br>Paesi fornitori / Landen van herkomst |
|--------------------|--------|------|------|------|------|------|------|------|---|
| <b>Italie</b>      |        |      |      |      |      |      |      |      |   |
| 29                 | 54     | 65   | 149  | 138  | 150  | 80   | 104  | 110  | Deutschland (BR) . . . . .  |
| 1                  | 3      | 7    | 7    | 7    | 5    | 7    | 13   | 15   | France . . . . .  |
| —                  | —      | —    | —    | —    | —    | 0    | 5    | 2    | Nederland . . . . .   |
| 0                  | 1      | 0    | 0    | —    | 0    | 7    | 15   | 5    | Belgique / België . . . . .   |
| 30                 | 58     | 73   | 156  | 146  | 155  | 95   | 136  | 131  | COMMUNAUTÉ / GEMEINSCHAFT . . .<br>COMUNITÀ / GEMEENSCHAP                 |
| 13                 | 21     | 25   | 53   | 55   | 11   | 16   | 10   | 39   | Pays tiers / Dritte Länder . . . . .<br>Paesi terzi / Derde landen        |
| 43                 | 79     | 98   | 209  | 200  | 166  | 111  | 146  | 170  | Total / Ingesamt . . . . .<br>Totale / Totaal                             |
| <b>Pays Bas</b>    |        |      |      |      |      |      |      |      |   |
| 254                | 275    | 344  | 359  | 287  | 156  | 127  | 133  | 113  | Deutschland (BR) . . . . .  |
| —                  | —      | 10   | 2    | —    | —    | —    | —    | —    | France . . . . .  |
| 20                 | 10     | 56   | 47   | 7    | 0    | —    | —    | —    | Belgique / België . . . . .   |
| 275(a)             | 286(a) | 412  | 408  | 295  | 156  | 127  | 133  | 113  | COMMUNAUTÉ / GEMEINSCHAFT . . .<br>COMUNITÀ / GEMEENSCHAP                 |
| <b>Belgique</b>    |        |      |      |      |      |      |      |      |   |
| 5                  | 15     | 23   | 27   | 48   | 47   | 28   | 21   | 40   | Deutschland (BR) . . . . .  |
| 0                  | 0      | 0    | 0    | 0    | 0    | 0    | 0    | 0    | France . . . . .  |
| 4                  | 22     | 26   | 29   | 53   | 72   | 81   | 80   | 113  | Nederland . . . . .   |
| 9                  | 37     | 49   | 56   | 101  | 119  | 109  | 102  | 153  | COMMUNAUTÉ / GEMEINSCHAFT . . .<br>COMUNITÀ / GEMEENSCHAP                 |
| 2                  | 3      | 2    | 16   | 3    | 1    | 0    | 0    | —    | Pays tiers / Dritte Länder . . . . .<br>Paesi terzi / Derde landen        |
| 11                 | 40     | 51   | 72   | 104  | 120  | 109  | 102  | 153  | Total / Ingesamt . . . . .<br>Totale / Totaal                             |
| <b>Luxembourg</b>  |        |      |      |      |      |      |      |      |   |
| —                  | 0      | 0    | 5    | 4    | 2    | 2    | 4    | 4    | Deutschland (BR) . . . . .  |
| 9                  | 7      | 8    | 10   | 8    | 4    | 4    | 4    | 4    | Belgique / België . . . . .   |
| 9                  | 7      | 9    | 16   | 13   | 7    | 7    | 9    | 9    | COMMUNAUTÉ / GEMEINSCHAFT . . .<br>COMUNITÀ / GEMEENSCHAP                 |
| <b>Lussemburgo</b> |        |      |      |      |      |      |      |      |   |

(a) Y compris 1 en provenance de pays tiers

(a) Ivi compresi 1 dai paesi terzi

## Steinkohlenbriketts

Bezüge aus den Ländern der Gemeinschaft und  
Einfuhr aus dritten Ländern

## Steenkoolbriketten

Aanvoer uit de landen van de Gemeenschap en  
Invoer uit derde landen

29 K

1.000 t

|      | I           | II | III | IV | V  | VI | VII       | VIII | IX | X  | XI | XII |
|------|-------------|----|-----|----|----|----|-----------|------|----|----|----|-----|
|      | Italien     |    |     |    |    |    | Italië    |      |    |    |    |     |
| 1961 | 15          | 9  | 1   | 2  | 8  | 12 | 8         | 10   | 8  | 8  | 14 | 14  |
| 1962 | 16          | 5  | 2   | 4  | 12 | 7  | 10        | 13   |    |    |    |     |
| 1961 | 3           | 1  | 0   | —  | 1  | 1  | 1         | 1    | 0  | 1  | 3  | 3   |
| 1962 | 3           | 1  | 1   | 1  | 3  | 2  | 1         | 1    |    |    |    |     |
| 1961 | 1           | 0  | 0   | —  | 0  | 0  | —         | —    | —  | 0  | 0  | —   |
| 1962 | 0           | 0  | 0   | 0  | —  | 0  | 0         | 0    |    |    |    |     |
| 1961 | 0           | 1  | 0   | —  | —  | —  | 0         | —    | 0  | 1  | 1  | 1   |
| 1962 | 1           | 0  | 0   | 0  | —  | 0  | 0         | —    |    |    |    |     |
| 1961 | 19          | 12 | 1   | 2  | 10 | 13 | 9         | 11   | 9  | 10 | 18 | 17  |
| 1962 | 20          | 7  | 3   | 5  | 14 | 9  | 11        | 14   |    |    |    |     |
| 1961 | 4           | 8  | —   | —  | 4  | —  | —         | 18   | 1  | 1  | 1  | 1   |
| 1962 | 5           | 1  | —   | —  | 0  | 0  | 1         | —    |    |    |    |     |
| 1961 | 23          | 20 | 1   | 2  | 14 | 13 | 9         | 29   | 9  | 11 | 19 | 18  |
| 1962 | 25          | 8  | 3   | 5  | 15 | 10 | 13        | 14   |    |    |    |     |
|      | Niederlande |    |     |    |    |    | Nederland |      |    |    |    |     |
| 1961 | 18          | 17 | 5   | 10 | 13 | 7  | 7         | 7    | 6  | 6  | 8  | 8   |
| 1962 | 12          | 8  | 9   | 11 | 11 | 9  | 10        | 13   | 10 |    |    |     |
| 1961 | —           | —  | —   | —  | —  | —  | —         | —    | —  | —  | —  | —   |
| 1962 | —           | —  | —   | —  | —  | —  | —         | —    | —  | —  | —  | —   |
| 1961 | —           | —  | —   | —  | —  | —  | —         | —    | —  | —  | —  | —   |
| 1962 | —           | 0  | 0   | —  | —  | 0  | 0         | 0    | 1  |    |    |     |
| 1961 | 18          | 17 | 5   | 10 | 13 | 7  | 7         | 7    | 6  | 6  | 8  | 8   |
| 1962 | 12          | 8  | 9   | 11 | 11 | 9  | 10        | 13   | 11 |    |    |     |
|      | Belgien     |    |     |    |    |    | België    |      |    |    |    |     |
| 1961 | 10          | 6  | 1   | 2  | 2  | 2  | 2         | 2    | 3  | 2  | 3  | 6   |
| 1962 | 2           | 3  | 3   | 3  | 3  | 3  | 3         | 3    | 3  |    |    |     |
| 1961 | 0           | 0  | 0   | 0  | 0  | 0  | —         | 0    | 0  | 0  | 0  | 0   |
| 1962 | 0           | 0  | 0   | 0  | 0  | 0  | 0         | 0    | 0  |    |    |     |
| 1961 | 11          | 8  | 7   | 11 | 10 | 9  | 9         | 9    | 9  | 8  | 8  | 12  |
| 1962 | 11          | 9  | 8   | 9  | 9  | 10 | 8         | 9    | 9  |    |    |     |
| 1961 | 22          | 14 | 8   | 14 | 12 | 12 | 11        | 10   | 12 | 10 | 11 | 18  |
| 1962 | 13          | 12 | 11  | 12 | 13 | 13 | 11        | 12   | 12 |    |    |     |
| 1961 | —           | —  | —   | —  | —  | —  | —         | —    | —  | —  | —  | —   |
| 1962 | —           | —  | —   | —  | —  | —  | —         | —    | —  | —  | —  | —   |
| 1961 | 22          | 14 | 8   | 14 | 12 | 12 | 11        | 10   | 12 | 10 | 11 | 18  |
| 1962 | 13          | 12 | 11  | 12 | 13 | 13 | 11        | 12   | 12 |    |    |     |
|      | Luxemburg   |    |     |    |    |    | Luxemburg |      |    |    |    |     |
| 1961 | 1           | 1  | 0   | 0  | 0  | 0  | 0         | 0    | 1  | 0  | 0  | 1   |
| 1962 | 1           | 0  | 0   | 1  | 1  | 0  | 0         | 0    | 0  |    |    |     |
| 1961 | 0           | 1  | 0   | 0  | 0  | 0  | 0         | 0    | 0  | 0  | 0  | 0   |
| 1962 | 0           | 0  | 0   | 0  | 0  | 0  | 0         | 0    | 0  |    |    |     |
| 1961 | 1           | 1  | 1   | 1  | 0  | 1  | 1         | 1    | 1  | 1  | 1  | 1   |
| 1962 | 1           | 1  | 1   | 1  | 1  | 0  | 1         | 1    | 1  |    |    |     |

(a) Einschließlich 1 aus dritten Ländern

(a) Inclusief 1 uit derde landen

C 30

## Briquettes de lignite

Réceptions en provenance des pays de la Communauté et importations en provenance des pays tiers

## Mattonelle di lignite

Arrivi dai paesi della Comunità e importazioni dai paesi terzi

1.000 t

| 1953  | 1954  | 1955  | 1956  | 1957  | 1958                            | 1959  | 1960  | 1961  | Pays de réception / Empfangsländer<br>Paesi riceventi / Ontvangende landen |
|---|-------|-------|-------|-------|---------------------------------|-------|-------|-------|--|
| Réceptions en provenance des pays des la Communauté |       |       |       |       | Arrivi dai paesi della Comunità |       |       |       |  |
| 53  | 43    | 24    | 17    | 17    | 13                              | 12    | 16    | 22    | Deutschland (BR) (a) . . . . .   |
| 76  | 73    | 94    | 90    | 90    | 94                              | 104   |       |       | Saarland . . . . .   |
| 429   | 411   | 479   | 481   | 490   | 508                             | 521   | 359   | 493   | France . . . . .   |
| 13  | 82    | 69    | 54    | 76    | 65                              | 129   | 168   | 166   | Italia . . . . .   |
| 234   | 286   | 290   | 280   | 289   | 299                             | 254   | 235   | 215   | Nederland . . . . .  |
| 77  | 87    | 97    | 99    | 105   | 102                             | 92    | 92    | 91    | Belgique / België . . . . .  |
| 131   | 139   | 148   | 135   | 146   | 144                             | 123   | 135   | 137   | Luxembourg . . . . .   |
| 1.013   | 1.121 | 1.201 | 1.156 | 1.213 | 1.225                           | 1.234 | 1.004 | 1.125 | COMMUNAUTÉ / GEMEINSCHAFT . . .<br>COMUNITÀ / GEMEENSCHAP                  |
| Importations en provenance des pays tiers           |       |       |       |       | Importazioni da paesi terzi     |       |       |       |  |
| 2.119   | 3.218 | 4.169 | 3.520 | 4.056 | 5.064                           | 4.264 | 4.373 | 4.187 | Deutschland (BR) . . . . .   |
| —   | —     | —     | —     | —     | —                               | —     | 18    | 2     | France . . . . .   |
| —   | 4     | 15    | 10    | —     | —                               | 1     | 14    | 65    | Italia . . . . .   |
| —   | —     | —     | 0     | 0     | —                               | —     | —     | —     | Nederland . . . . .  |
| —   | —     | —     | —     | 0     | —                               | —     | 1     | 2     | Belgique / België . . . . .  |
| 2.119   | 3.222 | 4.184 | 3.530 | 4.056 | 5.064                           | 4.264 | 4.406 | 4.255 | COMMUNAUTÉ / GEMEINSCHAFT . . .<br>COMUNITÀ / GEMEENSCHAP                  |
| Allemagne (R.F.) (b)                                |       |       |       |       | Germania (R.F.) (b)             |       |       |       |  |
| 53  | 43    | 24    | 17    | 17    | 13                              | 12    | 16    | 22    | Pays fournisseurs / Lieferländer<br>Paesi fornitori / Landen van herkomst  |
| 2.119   | 3.218 | 4.167 | 3.518 | 4.051 | 5.018                           | 4.212 | 4.303 | 4.046 | COMMUNAUTÉ / GEMEINSCHAFT . . .<br>COMUNITÀ / GEMEENSCHAP                  |
| —   | —     | —     | —     | —     | 46                              | 50    | 61    | 110   | Allemagne, zone sov. . . . .<br>Deutschland, sowj. Besatzungszone          |
| —   | —     | 2     | 2     | 5     | —                               | —     | 9     | 31    | Tchécoslovaquie / Tschechoslowakei . . .                                   |
| 2.119   | 3.218 | 4.169 | 3.520 | 4.056 | 5.064                           | 4.264 | 4.373 | 4.187 | Autres pays / Sonstige Länder . . . . .                                    |
| 2.172   | 3.261 | 4.193 | 3.538 | 4.072 | 5.077                           | 4.276 | 4.388 | 4.209 | Pays tiers / Dritte Länder . . . . .<br>Paesi terzi / Derde landen         |
|   |       |       |       |       |                                 |       |       |       | Total / Ingesamt . . . . .<br>Totale / Totaal                              |

(a) A partir de janvier 1960 y compris la Sarre

(b) Des Pays-Bas seulement, sauf 1 en 1953 et 3 en 1954 en provenance de France

(a) Da gennaio 1960 inclusa la Sarre

(b) Solamente dai Paesi Bassi, eccetto per il 1953 e per 1954, rispettivamente 1 e 3 dalla Francia

## Braunkohlenbriketts

## Bruinkoolbriketten

30 K

Bezüge aus den Ländern der Gemeinschaft und  
Einfuhr aus dritten LändernAanvoer uit de landen van de Gemeenschap en  
invoer uit derde landen

1.000 t

|      | I                                       | II  | III | IV  | V   | VI  | VII                                   | VIII | IX  | X   | XI  | XII |
|------|---|-----|-----|-----|-----|-----|---------------------------------------|------|-----|-----|-----|-----|
|      | Bezüge aus den Ländern der Gemeinschaft |     |     |     |     |     | Aanvoer uit landen van de Gemeenschap |      |     |     |     |     |
| 1961 | 2                                       | 1   | 1   | 1   | 1   | 1   | 2                                     | 2    | 2   | 3   | 2   | 3   |
| 1962 | 3                                       | 3   | 3   | 3   | 2   | 2   | 2                                     | 2    | 1   |     |     |     |
| 1961 | 38                                      | 40  | 41  | 40  | 35  | 39  | 42                                    | 42   | 42  | 39  | 49  | 46  |
| 1962 | 44                                      | 35  | 31  | 37  | 34  | 36  | 42                                    | 43   | 41  |     |     |     |
| 1961 | 16                                      | 14  | 14  | 12  | 14  | 8   | 15                                    | 16   | 16  | 14  | 13  | 13  |
| 1962 | 13                                      | 11  | 16  | 12  | 14  | 11  | 15                                    | 13   |     |     |     |     |
| 1961 | 22                                      | 18  | 15  | 19  | 18  | 18  | 18                                    | 18   | 19  | 19  | 17  | 14  |
| 1962 | 20                                      | 12  | 19  | 18  | 19  | 18  | 19                                    | 20   | 18  |     |     |     |
| 1961 | 8                                       | 10  | 7   | 8   | 8   | 8   | 8                                     | 8    | 7   | 6   | 6   | 7   |
| 1962 | 7                                       | 3   | 8   | 8   | 8   | 8   | 8                                     | 8    | 8   |     |     |     |
| 1961 | 12                                      | 11  | 11  | 11  | 11  | 11  | 11                                    | 11   | 11  | 11  | 11  | 11  |
| 1962 | 12                                      | 12  | 11  | 12  | 12  | 12  | 12                                    | 12   | 12  |     |     |     |
| 1961 | 98                                      | 94  | 90  | 91  | 88  | 86  | 96                                    | 97   | 98  | 93  | 98  | 94  |
| 1962 | 99                                      | 76  | 89  | 90  | 89  | 87  | 98                                    | 98   |     |     |     |     |
|      | Einfuhr aus dritten Ländern             |     |     |     |     |     | Invoer uit derde landen               |      |     |     |     |     |
| 1961 | 322                                     | 202 | 377 | 331 | 308 | 301 | 321                                   | 340  | 321 | 456 | 475 | 433 |
| 1962 | 436                                     | 336 | 365 | 336 | 360 | 355 | 386                                   | 385  | 343 |     |     |     |
| 1961 | 2                                       | —   | —   | —   | —   | —   | —                                     | —    | —   | —   | —   | —   |
| 1962 | —                                       | —   | —   | —   | —   | —   | —                                     | —    | —   | —   | —   | —   |
| 1961 | 6                                       | 1   | 3   | 1   | 8   | 5   | 4                                     | 6    | 6   | 7   | 6   | 11  |
| 1962 | 7                                       | 3   | 0   | 0   | 2   | 2   | 3                                     | 3    |     |     |     |     |
| 1961 | —                                       | —   | —   | —   | —   | —   | —                                     | —    | —   | —   | —   | —   |
| 1962 | 2                                       | 1   | 1   | 2   | 2   | 2   | 2                                     | 2    | 2   |     |     |     |
| 1961 | 0                                       | 1   | 0   | 0   | 0   | 0   | 0                                     | 0    | 0   | 0   | 0   | 0   |
| 1962 | 0                                       | 0   | 0   | 0   | 0   | 0   | 0                                     | 0    | 0   |     |     |     |
| 1961 | 330                                     | 204 | 381 | 333 | 316 | 306 | 325                                   | 347  | 327 | 463 | 481 | 443 |
| 1962 | 445                                     | 340 | 367 | 339 | 363 | 360 | 392                                   | 390  |     |     |     |     |
|      | Deutschland (BR) (b)                    |     |     |     |     |     | Duitsland (BR) (b)                    |      |     |     |     |     |
| 1961 | 2                                       | 1   | 1   | 1   | 1   | 1   | 2                                     | 2    | 2   | 3   | 2   | 3   |
| 1962 | 3                                       | 3   | 3   | 3   | 2   | 2   | 2                                     | 2    | 1   |     |     |     |
| 1961 | 309                                     | 188 | 371 | 328 | 304 | 297 | 316                                   | 332  | 310 | 432 | 448 | 412 |
| 1962 | 411                                     | 328 | 362 | 333 | 356 | 349 | 377                                   | 371  | 326 |     |     |     |
| 1961 | 9                                       | 11  | 5   | 3   | 3   | 4   | 5                                     | 7    | 7   | 19  | 22  | 16  |
| 1962 | 21                                      | 8   | 2   | 2   | 4   | 6   | 9                                     | 11   | 14  |     |     |     |
| 1961 | 4                                       | 3   | 2   | 1   | 0   | 0   | 0                                     | 2    | 4   | 5   | 5   | 4   |
| 1962 | 3                                       | 0   | 1   | 0   | 0   | 0   | 1                                     | 2    | 4   |     |     |     |
| 1961 | 322                                     | 202 | 377 | 331 | 308 | 301 | 321                                   | 340  | 321 | 456 | 475 | 433 |
| 1962 | 436                                     | 336 | 365 | 336 | 360 | 355 | 386                                   | 385  | 343 |     |     |     |
| 1961 | 323                                     | 204 | 379 | 332 | 309 | 302 | 323                                   | 342  | 323 | 459 | 477 | 436 |
| 1962 | 438                                     | 339 | 369 | 339 | 362 | 357 | 388                                   | 387  | 345 |     |     |     |

(a) Ab Januar 1960 einschl. Saarland

(b) Nur aus den Niederlanden, ausgenommen 1 in 1953 und 3 in 1954 aus Frankreich

(a) Vanaf januari 1960 met inbegrip van Saarland

(b) Uitsluitend uit Nederland, behalve 1 in 1953 en 3 in 1954 uit Frankrijk

C 31

**Briquettes de lignite****Réceptions en provenance des pays de la Communauté et importations en provenance des pays tiers**

1.000 t

**Mattonelle di lignite****Arrivi dai paesi della Comunità e importazioni dai paesi terzi**

| 1953                                   | 1954 | 1955 | 1956 | 1957 | 1958 | 1959 | 1960    | 1961   | Pays fournisseurs / Lieferländer<br>Paesi fornitori / Landen van herkomst                        |
|--|------|------|------|------|------|------|---------|--------|--|
| <b>France</b> / <b>Franca</b>          |      |      |      |      |      |      |         |        |  |
| 421                                    | 404  | 472  | 473  | 481  | 496  | 508  | 351     | 481    | Deutschland (BR) . . . . .   |
| 8                                      | 7    | 8    | 8    | 9    | 13   | 13   | 9       | 12     | Nederland . . . . .  |
| 429                                    | 411  | 479  | 481  | 490  | 508  | 521  | 359     | 493    | COMMUNAUTÉ / GEMEINSCHAFT<br>COMUNITÀ / GEMEENSCHAP  |
| —                                      | —    | —    | —    | —    | —    | —    | 18      | 2      | Allemagne, zone sov. / Deutschland, sowj. Bes.-Zone<br>Germania, zona sov. / Duitsland, oostzone |
| 429                                    | 411  | 479  | 481  | 490  | 508  | 521  | 378     | 495    | Total / Ingesamt . . . . .<br>Totale / Totaal  |
| <b>Italie</b> / <b>Italia</b>          |      |      |      |      |      |      |         |        |  |
| 13                                     | 82   | 69   | 54   | 76   | 65   | 128  | 166     | 163    | Deutschland (BR) . . . . .   |
| —                                      | 4    | 15   | 10   | —    | —    | 1    | 13      | 51     | Allemagne, zone sov. / Deutschland, sowj. Bes.-Zone<br>Germania, zona sov. / Duitsland, oostzone |
| 13                                     | 86   | 84   | 64   | 76   | 65   | 130  | 182 (a) | 231(a) | Total / Ingesamt . . . . .<br>Totale / Totaal  |
| <b>Pays-Bas</b> / <b>Paesi Bassi</b>   |      |      |      |      |      |      |         |        |  |
| 234                                    | 286  | 290  | 280  | 289  | 299  | 254  | 235     | 215    | Deutschland (BR) . . . . .   |
| <b>Belgique</b> / <b>Belgio</b>        |      |      |      |      |      |      |         |        |  |
| 72                                     | 82   | 93   | 94   | 100  | 97   | 88   | 87      | 87     | Deutschland (BR) . . . . .   |
| 5                                      | 5    | 5    | 5    | 6    | 5    | 5    | 5       | 5      | Nederland . . . . .  |
| 77                                     | 87   | 97   | 99   | 105  | 102  | 92   | 92      | 91     | COMMUNAUTÉ / GEMEINSCHAFT<br>COMUNITÀ / GEMEENSCHAP  |
| —                                      | —    | —    | —    | 0    | —    | —    | 1       | 2      | Allemagne, zone sov. / Deutschland, sowj. Bes.-Zone<br>Germania, zona sov. / Duitsland, oostzone |
| 77                                     | 87   | 97   | 99   | 106  | 102  | 92   | 92      | 93     | Total / Ingesamt . . . . .<br>Totale / Totaal  |
| <b>Luxembourg</b> / <b>Lussemburgo</b> |      |      |      |      |      |      |         |        |  |
| 131                                    | 139  | 148  | 135  | 146  | 144  | 123  | 135     | 137    | Deutschland (BR) . . . . .   |

(a) Y compris France: 1

(a) Compresa la Francia: 1

DEUTSCHLAND (BR)

C 32

**Semi-coke de lignite****Importations en provenance des pays tiers**

1.000 t

**Semi-coke di lignite****Importazioni dai paesi terzi**

| 1953   | 1954 | 1955 | 1956 | 1957 | 1958 | 1959 | 1960 | 1961 | Pays fournisseurs / Lieferländer<br>Paesi fornitori / Landen van herkomst                        |
|--|------|------|------|------|------|------|------|------|--|
| <b>Allemagne (R.F.)</b> / <b>Germania (R.F.)</b> |      |      |      |      |      |      |      |      |  |
| 25   | 20   | 36   | 83   | 114  | 79   | 86   | 111  | 112  | Allemagne, zone sov. / Deutschland, sowj. Bes.-Zone<br>Germania, zona sov. / Duitsland, oostzone |
| 95   | 103  | 119  | 86   | 101  | 86   | 96   | 106  | 114  | Tchécoslovaquie / Tschechoslowakei . . . . .<br>Cecoslovacchia / Tsjechoslowakije                |
| 120  | 123  | 155  | 169  | 214  | 165  | 181  | 217  | 226  | Total / Ingesamt . . . . .<br>Totale / Totaal  |

**Braunkohlenbriketts**Bezüge aus den Ländern der Gemeinschaft und  
Einfuhr aus dritten Ländern**Bruinkoolbriketten**Aanvoer uit de landen van de Gemeenschap en  
invoer uit derde landen

31 K

1.000 t

|      | I           | II | III | IV | V         | VI | VII | VIII | IX | X  | XI | XII |
|------|-------------|----|-----|----|-----------|----|-----|------|----|----|----|-----|
|      | Frankreich  |    |     |    | Frankrijk |    |     |      |    |    |    |     |
| 1961 | 37          | 39 | 40  | 39 | 34        | 38 | 41  | 41   | 41 | 38 | 48 | 45  |
| 1962 | 43          | 34 | 30  | 37 | 33        | 36 | 41  | 43   | 40 |    |    |     |
| 1961 | 1           | 1  | 1   | 1  | 1         | 1  | 1   | 1    | 1  | 1  | 1  | 1   |
| 1962 | 1           | 1  | 1   | 0  | 1         | 0  | 1   | 1    | 1  |    |    |     |
| 1961 | 38          | 40 | 41  | 40 | 35        | 39 | 42  | 42   | 42 | 39 | 49 | 46  |
| 1962 | 44          | 35 | 31  | 37 | 34        | 36 | 42  | 43   | 41 |    |    |     |
| 1961 | 2           | —  | —   | —  | —         | —  | —   | —    | —  | —  | —  | —   |
| 1962 | —           | —  | —   | —  | —         | —  | —   | —    | —  | —  | —  | —   |
| 1961 | 40          | 40 | 41  | 40 | 35        | 39 | 42  | 42   | 42 | 39 | 49 | 46  |
| 1962 | 44          | 35 | 31  | 37 | 34        | 36 | 42  | 43   | 41 |    |    |     |
|      | Italien     |    |     |    | Italië    |    |     |      |    |    |    |     |
| 1961 | 16          | 14 | 14  | 12 | 14        | 8  | 15  | 16   | 15 | 14 | 13 | 13  |
| 1962 | 13          | 11 | 16  | 12 | 13        | 11 | 15  | 13   |    |    |    |     |
| 1961 | 6           | —  | 3   | 1  | 2         | 4  | 4   | 6    | 5  | 6  | 4  | 10  |
| 1962 | 7           | 3  | 0   | 0  | 2         | 2  | 3   | 3    |    |    |    |     |
| 1961 | 22          | 14 | 17  | 13 | 22        | 14 | 19  | 22   | 22 | 21 | 19 | 24  |
| 1962 | 20          | 14 | 17  | 12 | 15        | 14 | 18  | 15   |    |    |    |     |
|      | Niederlande |    |     |    | Nederland |    |     |      |    |    |    |     |
| 1961 | 22          | 18 | 15  | 19 | 18        | 18 | 18  | 18   | 19 | 19 | 17 | 14  |
| 1962 | 20          | 13 | 19  | 18 | 19        | 18 | 19  | 20   | 18 |    |    |     |
|      | Belgien     |    |     |    | België    |    |     |      |    |    |    |     |
| 1961 | 7           | 9  | 7   | 8  | 8         | 7  | 8   | 8    | 7  | 6  | 5  | 6   |
| 1962 | 7           | 3  | 7   | 8  | 8         | 8  | 8   | 8    | 8  |    |    |     |
| 1961 | 0           | 0  | 0   | 0  | 0         | 0  | 0   | 0    | 0  | 0  | 0  | 1   |
| 1962 | 0           | 0  | 1   | 0  | 0         | 1  | 0   | 1    | 0  |    |    |     |
| 1961 | 8           | 10 | 7   | 8  | 8         | 8  | 8   | 8    | 7  | 6  | 6  | 7   |
| 1962 | 7           | 3  | 8   | 8  | 8         | 8  | 8   | 8    | 8  |    |    |     |
| 1961 | 0           | 1  | 0   | 0  | 0         | 0  | 0   | 0    | 0  | 0  | 0  | 0   |
| 1962 | 0           | 0  | 0   | 0  | 0         | 0  | 0   | 0    | 0  |    |    |     |
| 1961 | 8           | 10 | 7   | 8  | 9         | 8  | 8   | 8    | 8  | 6  | 6  | 7   |
| 1962 | 8           | 3  | 8   | 9  | 8         | 9  | 9   | 9    | 9  |    |    |     |
|      | Luxemburg   |    |     |    | Luxemburg |    |     |      |    |    |    |     |
| 1961 | 12          | 11 | 11  | 11 | 11        | 11 | 11  | 11   | 11 | 11 | 11 | 11  |
| 1962 | 12          | 12 | 11  | 12 | 12        | 12 | 12  | 12   | 12 |    |    |     |

(a) Einschließlich Frankreich: 1

(a) Inclusief Frankrijk: 1

DEUTSCHLAND (BR)

**Braunkohlenschwelkoks**  
Einfuhr aus dritten Ländern**Bruinkoolhalfcokes**  
Invoer uit derde landen

32 K

1.000 t

|      | I                | II | III | IV | V              | VI | VII | VIII | IX | X  | XI | XII |
|------|------------------|----|-----|----|----------------|----|-----|------|----|----|----|-----|
|      | Deutschland (BR) |    |     |    | Duitsland (BR) |    |     |      |    |    |    |     |
| 1961 | 6                | 4  | 10  | 9  | 16             | 11 | 9   | 9    | 8  | 10 | 12 | 7   |
| 1962 | 4                | 9  | 8   | 8  | 9              | 10 | 11  | 10   |    |    |    |     |
| 1961 | 12               | 11 | 10  | 8  | 10             | 9  | 8   | 10   | 11 | 7  | 9  | 10  |
| 1962 | 11               | 10 | 15  | 10 | 10             | 10 | 8   | 8    |    |    |    |     |
| 1961 | 18               | 15 | 21  | 17 | 27             | 19 | 17  | 19   | 20 | 16 | 21 | 18  |
| 1962 | 15               | 18 | 23  | 18 | 18             | 20 | 19  | 18   |    |    |    |     |

**C** **33** Réceptions en provenance des pays de la  
Communauté et importations en  
provenance des pays tiers

Bezüge aus den Ländern  
der Gemeinschaft und Einfuhr  
aus dritten Ländern

**33** **K**

1.000 t Arrivi dai paesi della Comunità  
e importazioni dai paesi terzi

Aanvoer uit de landen van de Gemeenschap  
en invoer uit derde landen

| 1953  | 1954 | 1955  | 1956 | 1957  | 1958      | 1959      |  |  | Pays fournisseurs / Lieferländer<br>Paesi fornitori / Landen van herkomst |
|---|------|-------|------|-------|-----------|-----------|--|--|---|
| <div style="display: flex; justify-content: space-around;"> <div style="text-align: center;"> <b>Houille</b><br/>Carbon fossile         </div> <div style="text-align: center;"> <b>Steinkohle</b><br/>Steenkool         </div> </div>  |      |       |      |       |           |           |  |  |   |
| 755   | 741  | 820   | 810  | 883   | 861       | 965       |  |  | Deutschland (BR) . . . . .  |
| 179   | 154  | 202   | 128  | 147   | 214       | 107       |  |  | France . . . . .  |
| 934   | 895  | 1.021 | 938  | 1.030 | 1.077 (a) | 1.073 (b) |  |  | COMMUNAUTÉ / GEMEINSCHAFT . . .<br>COMUNITÀ / GEMEENSCHAP                 |
| —   | —    | —     | —    | 87    | 10        | —         |  |  | Pays tiers / Dritte Länder . . . . .<br>Paesi terzi / Derde landen        |
| 934   | 895  | 1.021 | 938  | 1.117 | 1.087     | 1.073     |  |  | Total / Ingesamt . . . . .<br>Totale / Totaal                             |
| <div style="display: flex; justify-content: space-around;"> <div style="text-align: center;"> <b>Coke de four (c)</b><br/>Coke da cokeria (c)         </div> <div style="text-align: center;"> <b>Steinkohlenkoks (c)</b><br/>Cokesovencokes (c)         </div> </div>                |      |       |      |       |           |           |  |  |   |
| 13  | 33   | 151   | 127  | 53    | 109       | 61        |  |  | Deutschland (BR) . . . . .  |
| 21  | 3    | 4     | 38   | 120   | 6         | 8         |  |  | France . . . . .  |
| —   | —    | —     | —    | 24    | —         | —         |  |  | Italia . . . . .  |
| —   | —    | —     | —    | —     | —         | 4         |  |  | Belgique / België . . . . .   |
| 34  | 36   | 155   | 165  | 198   | 115       | 73        |  |  | COMMUNAUTÉ / GEMEINSCHAFT . . .<br>COMUNITÀ / GEMEENSCHAP                 |
| <div style="display: flex; justify-content: space-around;"> <div style="text-align: center;"> <b>Agglomérés de houille</b><br/>Agglomerati di carbon fossile         </div> <div style="text-align: center;"> <b>Steinkohlenbriketts</b><br/>Steenkoolbriketten         </div> </div> |      |       |      |       |           |           |  |  |   |
| —   | 0    | 0     | 0    | 0     | 0         | 1         |  |  | Deutschland (BR) . . . . .  |
| 2   | 1    | 1     | 1    | 2     | 2         | 0         |  |  | France . . . . .  |
| 2   | 1    | 1     | 1    | 2     | 2         | 2         |  |  | COMMUNAUTÉ / GEMEINSCHAFT . . .<br>COMUNITÀ / GEMEENSCHAP                 |
| <div style="display: flex; justify-content: space-around;"> <div style="text-align: center;"> <b>Briquettes de lignite</b><br/>Mattonelle di lignite         </div> <div style="text-align: center;"> <b>Braunkohlenbriketts</b><br/>Bruinkoolbriketten         </div> </div>         |      |       |      |       |           |           |  |  |   |
| 76  | 73   | 94    | 90   | 90    | 94        | 104       |  |  | Deutschland (BR) . . . . .  |

(a) Y compris Belgique: 1  
(b) Y compris Pays-Bas: 1  
(c) Y compris le semi-coke de houille  
(a) Compreso Belgio: 1  
(b) Compresi Paesi Bassi: 1  
(c) Compreso il semi-coke di carbon fossile

(a) Einschließlich Belgien: 1  
(b) Einschließlich Niederlande: 1  
(c) Einschließlich Steinkohlenschwelkoks  
(a) Inclusief België: 1  
(b) Inclusief Nederland: 1  
(c) Inclusief steenkoolhalfkokes



LIEFERUNGEN AN KOHLE IN DIE LÄNDER DER GEMEINSCHAFT UND AUSFUHR NACH  
DRITTEN LÄNDERN

LIVRAISONS DE CHARBON AUX PAYS DE LA COMMUNAUTÉ ET EXPORTATIONS VERS LES  
PAYS TIERS

FORNITURE DI CARBONE AI PAESI DELLA COMUNITÀ E ESPORTAZIONI VERSO PAESI TERZI

LEVERINGEN VAN KOLEN AAN DE LANDE VAN DE GEMEENSCHAP EN UITVOER NAAR  
DERDE LANDE

Verzeichnis der dritten Länder  
Index des pays tiers

Index dei paesi terzi  
Lijst van de derde landen

| Deutsch   | Français   | Italiano   | Nederlands  |
|---|--|--|---|
| Großbritannien<br>Norwegen<br>Schweden<br>Finnland<br>Dänemark<br>Schweiz<br>Österreich<br>Spanien<br>Jugoslawien<br>Griechenland<br>Deutschland (sowj. Bes.-Zone)<br>Ungarn<br>Algerien<br>Sonstige Länder | Royaume-Uni<br>Norvège<br>Suède<br>Finlande<br>Danemark<br>Suisse<br>Autriche<br>Espagne<br>Yougoslavie<br>Grèce<br>Allemagne (zone sov.)<br>Hongrie<br>Algérie<br>Autres pays | Regno Unito<br>Norvegia<br>Svezia<br>Finlandia<br>Danimarca<br>Svizzera<br>Austria<br>Spagna<br>Jugoslavia<br>Grecia<br>Germania (zona sov.)<br>Ungheria<br>Algeria<br>Altri Paesi | Groot-Brittannië<br>Noorwegen<br>Zweden<br>Finland<br>Denemarken<br>Zwitserland<br>Oostenrijk<br>Spanje<br>Joegoslavië<br>Griekenland<br>Duitland (sov. zone)<br>Hongarije<br>Algerië<br>Overige landen |

1.000 t

| 1953                                 | 1954   | 1955   | 1956   | 1957   | 1958                              | 1959   | 1960   | 1961   | Pays fournisseurs / Lieferländer<br>Paesi fornitori / Landen van herkomst |
|--------------------------------------|--------|--------|--------|--------|-----------------------------------|--------|--------|--------|---|
| Livraisons aux pays de la Communauté |        |        |        |        | Forniture ai paesi della Comunità |        |        |        |   |
| 10.290                               | 12.383 | 9.727  | 9.648  | 9.988  | 9.360                             | 11.124 | 14.924 | 14.213 | Deutschland (BR) (a) . . . . .  |
| 7.779                                | 7.715  | 7.999  | 7.566  | 7.068  | 6.921                             | 6.860  |        |        | Saarland . . . . .  |
| 1.507                                | 1.559  | 2.515  | 1.076  | 1.146  | 950                               | 911    | 975    | 973    | France . . . . .  |
| 249                                  | 924    | 761    | 658    | 732    | 1.117                             | 1.736  | 2.026  | 2.278  | Nederland . . . . .   |
| 3.583                                | 4.284  | 4.995  | 3.298  | 3.107  | 2.033                             | 1.824  | 1.917  | 2.171  | Belgique / België . . . . .   |
| 23.408                               | 26.865 | 25.997 | 22.246 | 22.042 | 20.380                            | 22.455 | 19.842 | 19.635 | COMMUNAUTÉ / GEMEINSCHAFT<br>COMUNITÀ / GEMEENSCHAP . . . . .             |
| Exportations vers les pays tiers     |        |        |        |        | Esportazioni verso paesi terzi    |        |        |        |   |
| 3.264                                | 3.729  | 2.825  | 2.489  | 2.675  | 1.747                             | 2.819  | 2.678  | 2.438  | Deutschland (BR) (a) . . . . .  |
| 1.094                                | 1.337  | 1.776  | 797    | 557    | 294                               | 248    |        |        | Saarland . . . . .  |
| 881                                  | 1.288  | 3.330  | 1.119  | 863    | 930                               | 589    | 469    | 389    | France . . . . .  |
| 51                                   | 110    | 110    | 152    | 149    | 154                               | 109    | 112    | 71     | Nederland . . . . .   |
| 582                                  | 1.397  | 2.056  | 1.165  | 855    | 738                               | 347    | 358    | 682    | Belgique / België . . . . .   |
| 5.872                                | 7.861  | 10.097 | 5.722  | 5.099  | 3.863                             | 4.112  | 3.617  | 3.580  | COMMUNAUTÉ / GEMEINSCHAFT<br>COMUNITÀ / GEMEENSCHAP . . . . .             |
| Dont vers                            |        |        |        |        | Di cui verso                      |        |        |        |   |
| 561                                  | 2.373  | 4.455  | 1.328  | 859    | 694                               | 93     | —      | —      | Royaume-Uni / Großbritannien . . . . .                                    |
| 59                                   | 50     | 57     | 39     | 47     | 45                                | 35     | 34     | 48     | Norvège / Norwegen . . . . .  |
| 672                                  | 457    | 632    | 438    | 327    | 132                               | 174    | 209    | 217    | Suède / Schweden . . . . .  |
| 1                                    | 182    | 122    | 58     | 53     | 11                                | 14     | 13     | 5      | Finlande / Finland . . . . .  |
| 294                                  | 299    | 561    | 240    | 155    | 40                                | 121    | 121    | 211    | Danemark / Dänemark . . . . .   |
| 1.076                                | 1.555  | 1.962  | 1.850  | 1.651  | 1.004                             | 1.141  | 1.371  | 1.286  | Suisse / Schweiz . . . . .  |
| 2.105                                | 2.081  | 1.425  | 1.105  | 1.050  | 767                               | 820    | 1.015  | 960    | Autriche / Österreich . . . . .   |
| 452                                  | 118    | 42     | 8      | —      | 143                               | —      | 32     | 0      | Espagne / Spanien . . . . .   |
| 4                                    | 61     | 13     | 0      | 0      | —                                 | 0      | 0      | 2      | Yougoslavie / Jugoslawien . . . . .                                       |
| 207                                  | 91     | 53     | 48     | 38     | 16                                | 23     | 15     | 36     | Grèce / Griechenland . . . . .  |
| —                                    | 36     | 338    | 312    | 570    | 431                               | 1.039  | 248    | 154    | Allemagne zone sov. / Deutschland, sowj. Bes.-Zone                        |
| 244                                  | 184    | 209    | 174    | 215    | 412                               | 308    | 202    | 109    | Algérie / Algerien . . . . .  |
| 315                                  | 374    | 227    | 121    | 132    | 168                               | 343    | 355    | 551    | Autres pays / Sonstige Länder . . . . .                                   |

(a) A partir de janvier 1960 y compris la Sarre

(a) Da gennaio 1960 inclusa la Sarre

## Steinkohle

## Steenkolen

34 K

Lieferungen in die Länder der Gemeinschaft und  
Ausfuhr nach dritten LändernLeveringen aan de landen van de Gemeenschap  
en uitvoer naar derde landen

1.000 t

|      | I  | II    | III   | IV    | V     | VI    | VII   | VIII  | IX    | X     | XI    | XII   |
|------|--|-------|-------|-------|-------|-------|---|-------|-------|-------|-------|-------|
|      | Lieferungen in die Länder der Gemeinschaft |       |       |       |       |       | Leveringen aan de landen van de Gemeenschap |       |       |       |       |       |
| 1961 | 1.265                                      | 1.235 | 1.313 | 1.068 | 1.115 | 1.286 | 1.089                                       | 1.144 | 1.040 | 1.149 | 1.265 | 1.245 |
| 1962 | 1.373                                      | 1.136 | 1.259 | 1.062 | 1.144 | 1.144 | 1.233                                       | 1.248 | 1.134 |       |       |       |
| 1961 | 87   | 80    | 71    | 77    | 74    | 84    | 58  | 73    | 88    | 77    | 98    | 104   |
| 1962 | 99   | 88    | 75    | 87    | 105   | 89    | 72  | 76    | 87    |       |       |       |
| 1961 | 178  | 186   | 182   | 188   | 196   | 205   | 205   | 188   | 184   | 185   | 190   | 190   |
| 1962 | 205  | 178   | 184   | 162   | 204   | 205   | 192   | 185   | 143   |       |       |       |
| 1961 | 106  | 161   | 138   | 130   | 170   | 209   | 141   | 172   | 224   | 191   | 235   | 274   |
| 1962 | 171  | 149   | 167   | 132   | 186   | 191   | 145   | 157   | 141   |       |       |       |
| 1961 | 1.637                                      | 1.662 | 1.703 | 1.483 | 1.555 | 1.785 | 1.493                                       | 1.577 | 1.535 | 1.603 | 1.788 | 1.813 |
| 1962 | 1.848                                      | 1.551 | 1.684 | 1.463 | 1.640 | 1.629 | 1.642                                       | 1.666 | 1.505 |       |       |       |
|      | Ausfuhr nach dritten Ländern               |       |       |       |       |       | Uitvoer naar derde landen                   |       |       |       |       |       |
| 1961 | 185  | 200   | 207   | 150   | 178   | 164   | 184   | 216   | 242   | 211   | 268   | 234   |
| 1962 | 208  | 222   | 201   | 236   | 380   | 403   | 327   | 331   | 248   |       |       |       |
| 1961 | 44   | 29    | 36    | 25    | 33    | 26    | 28  | 31    | 35    | 27    | 33    | 43    |
| 1962 | 37   | 35    | 40    | 18    | 23    | 19    | 22  | 22    | 27    |       |       |       |
| 1961 | 4  | 5     | 3     | 16    | 7     | 6     | 5   | 6     | 11    | 3     | 4     | 3     |
| 1962 | 7  | 6     | 4     | 2     | 6     | 7     | 5   | 6     | 5     |       |       |       |
| 1961 | 29   | 37    | 68    | 49    | 67    | 63    | 57  | 101   | 90    | 36    | 39    | 45    |
| 1962 | 71   | 71    | 103   | 87    | 71    | 73    | 79  | 78    | 43    |       |       |       |
| 1961 | 262  | 270   | 314   | 240   | 285   | 259   | 273   | 353   | 378   | 277   | 344   | 325   |
| 1962 | 323  | 333   | 348   | 343   | 480   | 502   | 433   | 438   | 323   |       |       |       |
|      | Davon nach                                 |       |       |       |       |       | Waarvan naar                                |       |       |       |       |       |
| 1961 | —  | —     | —     | —     | —     | —     | —   | —     | —     | —     | —     | —     |
| 1962 | —  | —     | —     | —     | —     | —     | —   | —     | —     | —     | —     | —     |
| 1961 | 3  | 1     | 4     | 2     | 1     | 3     | 1   | 5     | 9     | 4     | 8     | 7     |
| 1962 | 4  | 7     | 8     | 9     | 11    | 4     | 7   | 8     | 4     |       |       |       |
| 1961 | 8  | 17    | 15    | 18    | 21    | 15    | 11  | 15    | 41    | 20    | 17    | 19    |
| 1962 | 18   | 31    | 24    | 27    | 15    | 8     | 33  | 28    | 33    |       |       |       |
| 1961 | 5  | —     | —     | —     | —     | —     | —   | —     | —     | —     | —     | —     |
| 1962 | —  | —     | —     | —     | —     | —     | —   | —     | —     | —     | —     | —     |
| 1961 | 11   | 12    | 22    | 4     | 6     | 20    | 23  | 22    | 37    | 19    | 24    | 12    |
| 1962 | 19   | 20    | 35    | 20    | 28    | 29    | 28  | 20    | 34    |       |       |       |
| 1961 | 100  | 88    | 117   | 121   | 124   | 108   | 114   | 144   | 135   | 64    | 74    | 98    |
| 1962 | 129  | 134   | 158   | 132   | 116   | 99    | 135   | 136   | 89    |       |       |       |
| 1961 | 72   | 93    | 104   | 78    | 70    | 69    | 71  | 71    | 60    | 80    | 103   | 87    |
| 1962 | 62   | 60    | 48    | 65    | 64    | 86    | 86  | 80    | 74    |       |       |       |
| 1961 | —  | —     | —     | —     | —     | —     | —   | —     | —     | —     | —     | 0     |
| 1962 | 23   | 27    | 13    | 48    | 164   | 190   | 64  | 68    | 43    |       |       |       |
| 1961 | —  | —     | —     | —     | —     | —     | —   | —     | —     | —     | —     | 2     |
| 1962 | 2  | —     | —     | —     | —     | —     | —   | —     | —     | —     | —     |       |
| 1961 | —  | 6     | —     | —     | —     | —     | —   | 13    | —     | —     | 2     | 14    |
| 1962 | 3  | 1     | —     | —     | 4     | —     | —   | 3     | —     | —     |       |       |
| 1961 | 3  | —     | —     | —     | —     | —     | —   | 28    | 42    | 37    | 34    | 10    |
| 1962 | 11   | 5     | —     | —     | 4     | 34    | 46  | 45    | 8     |       |       |       |
| 1961 | 17   | 12    | 17    | 5     | 10    | 8     | 11  | 8     | 3     | 2     | 5     | 11    |
| 1962 | 3  | 10    | 10    | —     | 1     | 4     | —   | 1     | 5     |       |       |       |
| 1961 | 41   | 41    | 34    | 13    | 53    | 35    | 41  | 48    | 51    | 51    | 77    | 65    |
| 1962 | 42   | 40    | 49    | 42    | 74    | 49    | 34  | 49    | 35    |       |       |       |

(a) Ab Januar 1960 einschl. Saarland

(a) Vanaf januari 1960 met inbegrip van Saarland

## Houille

Livraisons aux pays de la Communauté et exportations vers les pays tiers

## Carbon fossile

Forniture ai paesi della Comunità e esportazioni verso i paesi terzi

1.000 t

| 1953   | 1954   | 1955   | 1956   | 1957   | 1958   | 1959   | 1960   | 1961   | Pays destinataires / Bestimmungsländer<br>Paesi destinatari / Landen van bestemming |
|--------|--------|--------|--------|--------|--------|--------|--------|--------|---|
| 759    | 745    | 818    | 803    | 883    | 861    | 965    |        |        | Saarland . . . . .  |
| 3.031  | 3.406  | 2.665  | 2.740  | 3.276  | 3.561  | 3.611  | 6.676  | 6.286  | France . . . . .  |
| 3.391  | 3.457  | 2.861  | 2.938  | 2.677  | 1.206  | 1.981  | 3.319  | 2.771  | Italia . . . . .  |
| 2.296  | 2.742  | 2.090  | 1.898  | 1.808  | 1.829  | 2.209  | 2.777  | 2.848  | Nederland . . . . .   |
| 686    | 1.915  | 1.174  | 1.133  | 1.216  | 1.780  | 2.231  | 1.998  | 2.165  | Belgique / België . . . . .   |
| 127    | 118    | 119    | 136    | 127    | 124    | 127    | 155    | 143    | Luxembourg . . . . .  |
| 10.290 | 12.383 | 9.727  | 9.648  | 9.988  | 9.360  | 11.124 | 14.924 | 14.213 | COMMUNAUTÉ / GEMEINSCHAFT . . .<br>COMUNITÀ / GEMEENSCHAP                           |
| 26     | 407    | 181    | —      | —      | —      | —      | —      | —      | Royaume-Uni / Großbritannien . . . . .  |
| 25     | 17     | 16     | 7      | 8      | 5      | 11     | 12     | 9      | Norvège / Norwegen . . . . .  |
| 406    | 334    | 373    | 392    | 312    | 94     | 144    | 199    | 206    | Suède / Schweden . . . . .  |
| —      | —      | 0      | 5      | 10     | —      | 14     | 14     | 5      | Finlande / Finland . . . . .  |
| 117    | 149    | 174    | 137    | 147    | 39     | 119    | 80     | 79     | Danemark / Dänemark . . . . .   |
| 405    | 561    | 555    | 611    | 587    | 352    | 396    | 776    | 696    | Suisse / Schweiz . . . . .  |
| 1.778  | 1.889  | 1.081  | 921    | 923    | 684    | 754    | 983    | 935    | Autriche / Österreich . . . . .   |
| 152    | 64     | —      | —      | —      | 28     | —      | 32     | —      | Espagne / Spanien . . . . .   |
| 4      | 61     | 13     | —      | —      | —      | 0      | 0      | 0      | Yougoslavie / Jugoslawien . . . . .   |
| 207    | 91     | 53     | 48     | 38     | 16     | 23     | 14     | 23     | Grèce / Griechenland . . . . .  |
|        | 36     | 175    | 312    | 560    | 431    | 1.039  | 248    | 154    | Allemagne / zone sov. . . . .<br>Deutschland, / sowj. Besatzungszone . . .          |
| 144    | 119    | 205    | 55     | 89     | 98     | 319    | 318    | 330    | Autres pays / Sonstige Länder . . . . .   |
| 3.264  | 3.729  | 2.825  | 2.489  | 2.675  | 1.747  | 2.819  | 2.678  | 2.438  | Pays tiers / Dritte Länder . . . . .<br>Paesi terzi / Derde landen                  |
| 13.554 | 16.113 | 12.553 | 12.137 | 12.663 | 11.107 | 13.943 | 17.601 | 16.651 | Total / Insgesamt . . . . .<br>Totale / Totaal                                      |

(a) A partir de janvier 1960 y compris la Sarre

(a) Da gennaio 1960 inclusa la Sarre

## Steinkohle

Lieferungen in die Länder der Gemeinschaft und  
Ausfuhr nach dritten Ländern

## Steenkolen

Leveringen aan de landen van de Gemeenschap en  
uitvoer naar derde landen

35 K

1.000 t

|      | I     | II    | III   | IV    | V     | VI    | VII   | VIII  | IX    | X     | XI    | XII   |
|------|-------|-------|-------|-------|-------|-------|-------|-------|-------|-------|-------|-------|
| 1961 | 558   | 550   | 668   | 524   | 546   | 598   | 513   | 507   | 469   | 450   | 444   | 458   |
| 1962 | 533   | 476   | 562   | 478   | 434   | 487   | 537   | 570   | 531   |       |       |       |
| 1961 | 287   | 276   | 229   | 132   | 135   | 277   | 185   | 248   | 198   | 263   | 294   | 247   |
| 1962 | 297   | 202   | 189   | 129   | 215   | 181   | 143   | 142   | 151   |       |       |       |
| 1961 | 270   | 247   | 223   | 218   | 213   | 204   | 194   | 193   | 194   | 229   | 335   | 329   |
| 1962 | 347   | 260   | 286   | 245   | 269   | 285   | 332   | 326   | 267   |       |       |       |
| 1961 | 137   | 149   | 181   | 181   | 208   | 196   | 186   | 185   | 170   | 194   | 179   | 201   |
| 1962 | 183   | 188   | 211   | 197   | 213   | 177   | 208   | 199   | 175   |       |       |       |
| 1961 | 12    | 13    | 12    | 13    | 13    | 13    | 11    | 11    | 9     | 12    | 12    | 11    |
| 1962 | 12    | 9     | 10    | 13    | 13    | 13    | 12    | 11    | 10    |       |       |       |
| 1961 | 1.265 | 1.235 | 1.313 | 1.068 | 1.115 | 1.286 | 1.089 | 1.144 | 1.040 | 1.149 | 1.265 | 1.245 |
| 1962 | 1.373 | 1.136 | 1.259 | 1.062 | 1.144 | 1.144 | 1.233 | 1.248 | 1.134 |       |       |       |
| 1961 | —     | —     | —     | —     | —     | —     | —     | —     | —     | —     | —     | —     |
| 1962 | —     | —     | —     | —     | —     | —     | —     | —     | —     | —     | —     | —     |
| 1961 | 2     | 0     | 2     | 0     | 1     | 0     | 0     | 0     | 2     | 1     | 1     | 0     |
| 1962 | —     | 3     | 1     | 0     | 0     | 0     | 0     | 0     | 0     |       |       |       |
| 1961 | 8     | 17    | 15    | 7     | 21    | 14    | 11    | 14    | 41    | 20    | 17    | 18    |
| 1962 | 18    | 31    | 24    | 27    | 15    | 7     | 33    | 28    | 33    |       |       |       |
| 1961 | 5     | —     | —     | —     | —     | —     | —     | —     | —     | —     | —     | —     |
| 1962 | —     | —     | —     | —     | —     | —     | —     | —     | —     | —     | —     | —     |
| 1961 | 5     | 4     | 5     | 1     | 1     | 7     | 14    | 7     | 9     | 10    | 10    | 7     |
| 1962 | 9     | 3     | 15    | 10    | 8     | 9     | 8     | 4     | 10    |       |       |       |
| 1961 | 65    | 60    | 62    | 60    | 53    | 57    | 62    | 80    | 65    | 37    | 44    | 51    |
| 1962 | 67    | 71    | 72    | 64    | 60    | 52    | 67    | 72    | 56    |       |       |       |
| 1961 | 70    | 91    | 103   | 76    | 68    | 68    | 69    | 69    | 58    | 78    | 100   | 85    |
| 1962 | 60    | 58    | 47    | 64    | 62    | 85    | 85    | 78    | 72    |       |       |       |
| 1961 | —     | —     | —     | —     | —     | —     | —     | —     | —     | —     | —     | —     |
| 1962 | 23    | 27    | 13    | 48    | 164   | 189   | 62    | 68    | 43    |       |       |       |
| 1961 | —     | —     | —     | —     | —     | —     | —     | —     | —     | —     | —     | 0     |
| 1962 | —     | —     | —     | —     | —     | —     | —     | —     | —     | —     | —     |       |
| 1961 | —     | 6     | —     | —     | —     | —     | —     | —     | —     | —     | 2     | 14    |
| 1962 | 3     | 1     | —     | —     | 4     | —     | —     | 3     | —     |       |       |       |
| 1961 | 3     | —     | —     | —     | —     | —     | —     | 28    | 42    | 37    | 34    | 10    |
| 1962 | 11    | 5     | —     | —     | 4     | 34    | 46    | 45    | 8     |       |       |       |
| 1961 | 27    | 21    | 20    | 5     | 34    | 18    | 27    | 18    | 25    | 29    | 59    | 47    |
| 1962 | 18    | 23    | 30    | 24    | 63    | 28    | 25    | 33    | 26    |       |       |       |
| 1961 | 185   | 200   | 207   | 150   | 178   | 164   | 184   | 216   | 242   | 211   | 268   | 234   |
| 1962 | 208   | 222   | 201   | 236   | 380   | 403   | 327   | 331   | 248   |       |       |       |
| 1961 | 1.449 | 1.435 | 1.519 | 1.217 | 1.294 | 1.450 | 1.273 | 1.360 | 1.281 | 1.361 | 1.532 | 1.479 |
| 1962 | 1.581 | 1.358 | 1.460 | 1.299 | 1.524 | 1.547 | 1.560 | 1.580 | 1.382 |       |       |       |

(a) Ab Januar 1960 einschl. Saarland

(a) Vanaf januari 1960 met inbegrip van Saarland

## Houille

Livraisons aux pays de la Communauté et exportations vers les pays tiers

## Carbon fossile

Forniture ai paesi della Comunità e esportazioni verso i paesi terzi

1.000 t

| 1953  | 1954  | 1955  | 1956  | 1957  | 1958  | 1959  | 1960  | 1961  | Pays destinataires / Bestimmungsländer<br>Paesi destinatari / Landen van bestemming |
|-------|-------|-------|-------|-------|-------|-------|-------|-------|---|
| 837   | 847   | 1.090 | 371   | 540   | 422   | 475   | 620   | 645   | Deutschland (BR) (a) . . . . .  |
| 179   | 154   | 202   | 128   | 147   | 215   | 107   |       |       | Saarland . . . . .  |
| 194   | 158   | 137   | 64    | 56    | 19    | 17    | 22    | 23    | Italia . . . . .  |
| 90    | 6     | 425   | 43    | 51    | 48    | 24    | 53    | 29    | Nederland . . . . .   |
| 144   | 328   | 600   | 406   | 293   | 192   | 244   | 232   | 250   | Belgique / België . . . . .   |
| 63    | 66    | 61    | 64    | 59    | 54    | 45    | 48    | 26    | Luxembourg . . . . .  |
| 1.507 | 1.559 | 2.515 | 1.076 | 1.146 | 950   | 911   | 975   | 973   | COMMUNAUTÉ / GEMEINSCHAFT . . .<br>COMUNITÀ / GEMEENSCHAP                           |
| 116   | 557   | 1.994 | 350   | 161   | 50    | —     | —     | —     | Royaume-Uni / Großbritannien . . . . .  |
| 150   | 48    | 144   | 16    | —     | —     | —     | —     | —     | Suède / Schweden . . . . .  |
| 1     | 68    | 76    | 5     | —     | —     | —     | —     | —     | Finlande / Finland . . . . .  |
| 78    | 56    | 209   | 101   | 9     | —     | —     | —     | —     | Danemark / Dänemark . . . . .   |
| 267   | 322   | 526   | 442   | 412   | 275   | 241   | 247   | 262   | Suisse / Schweiz . . . . .  |
| 129   | 43    | 99    | 46    | 58    | 34    | 25    | 19    | 16    | Autriche / Österreich . . . . .   |
| 39    | 3     | 24    | 0     | —     | 98    | —     | —     | 0     | Espagne / Spanien . . . . .   |
| 36    | 77    | 162   | 132   | 181   | 412   | 308   | 202   | 109   | Algérie / Algerien . . . . .  |
| 65    | 115   | 96    | 27    | 43    | 60    | 15    | 0     | 2     | Autres pays / Sonstige Länder . . . . .   |
| 881   | 1.288 | 3.330 | 1.119 | 863   | 930   | 589   | 469   | 389   | Pays tiers / Dritte Länder . . . . .<br>Paesi terzi / Derde landen                  |
| 2.388 | 2.847 | 5.845 | 2.195 | 2.009 | 1.880 | 1.500 | 1.444 | 1.361 | Total / Insgesamt . . . . .<br>Totale / Totaal                                      |

(a) A partir de janvier 1960 y compris la Sarre

(a) Da gennaio 1960 inclusa la Sarre

## Steinkohle

Lieferungen in die Länder der Gemeinschaft und  
Ausfuhr nach dritten Ländern

## Steenkolen

Leveringen aan de landen van de Gemeenschap  
en uitvoer naar derde landen

36 K

1.000 t

|      | I   | II  | III | IV  | V   | VI  | VII | VIII | IX  | X   | XI  | XII |
|------|-----|-----|-----|-----|-----|-----|-----|------|-----|-----|-----|-----|
| 1961 | 63  | 50  | 40  | 52  | 46  | 61  | 42  | 51   | 56  | 54  | 63  | 69  |
| 1962 | 65  | 55  | 48  | 67  | 77  | 60  | 42  | 45   | 42  |     |     |     |
| 1961 | 3   | 2   | 2   | 2   | 2   | 2   | 2   | 2    | 2   | 2   | 2   | 2   |
| 1962 | 3   | 2   | 1   | 1   | 3   | 3   | 2   | 1    | 3   |     |     |     |
| 1961 | 1   | 1   | 2   | 2   | 3   | 2   | 2   | 4    | 2   | 2   | 4   | 3   |
| 1962 | 3   | 2   | 1   | 1   | 2   | 1   | 2   | 2    | 1   |     |     |     |
| 1961 | 20  | 25  | 24  | 21  | 21  | 17  | 10  | 16   | 26  | 17  | 26  | 28  |
| 1962 | 26  | 25  | 23  | 15  | 21  | 24  | 25  | 27   | 20  |     |     |     |
| 1961 | 1   | 2   | 3   | 0   | 3   | 2   | 2   | 2    | 2   | 2   | 2   | 2   |
| 1962 | 2   | 3   | 0   | 3   | 2   | 1   | 1   | 1    | 1   |     |     |     |
| 1961 | 87  | 80  | 71  | 77  | 74  | 84  | 58  | 73   | 88  | 77  | 98  | 104 |
| 1962 | 99  | 88  | 75  | 87  | 105 | 89  | 72  | 76   | 67  |     |     |     |
| 1961 | —   | —   | —   | —   | —   | —   | —   | —    | —   | —   | —   | —   |
| 1962 | —   | —   | —   | —   | —   | —   | —   | —    | —   | —   | —   | —   |
| 1961 | —   | —   | —   | —   | —   | —   | —   | —    | —   | —   | —   | —   |
| 1962 | —   | —   | —   | —   | —   | —   | —   | —    | —   | —   | —   | —   |
| 1961 | —   | —   | —   | —   | —   | —   | —   | —    | —   | —   | —   | —   |
| 1962 | —   | —   | —   | —   | —   | —   | —   | —    | —   | —   | —   | —   |
| 1961 | 26  | 16  | 18  | 19  | 21  | 16  | 15  | 21   | 30  | 23  | 26  | 31  |
| 1962 | 32  | 24  | 29  | 17  | 20  | 14  | 20  | 20   | 21  |     |     |     |
| 1961 | 1   | 1   | 1   | 1   | 1   | 1   | 1   | 1    | 1   | 2   | 2   | 1   |
| 1962 | 2   | 1   | 1   | 1   | 2   | 1   | 1   | 1    | 1   |     |     |     |
| 1961 | —   | —   | —   | —   | —   | —   | —   | —    | —   | —   | —   | 0   |
| 1962 | —   | —   | —   | —   | —   | —   | —   | —    | —   | —   | —   | —   |
| 1961 | 17  | 12  | 17  | 5   | 10  | 8   | 11  | 8    | 3   | 2   | 15  | 11  |
| 1962 | 4   | 9   | 10  | —   | 1   | 4   | —   | 1    | 5   |     |     |     |
| 1961 | 0   | 0   | 0   | —   | 0   | 0   | 0   | —    | 0   | 0   | 1   | 0   |
| 1962 | 0   | —   | 0   | 0   | —   | —   | 1   | —    | 0   |     |     |     |
| 1961 | 44  | 29  | 36  | 25  | 33  | 26  | 28  | 31   | 35  | 27  | 33  | 43  |
| 1962 | 37  | 35  | 40  | 18  | 23  | 19  | 22  | 22   | 27  |     |     |     |
| 1961 | 131 | 109 | 107 | 102 | 107 | 110 | 85  | 104  | 123 | 104 | 131 | 147 |
| 1962 | 136 | 122 | 115 | 105 | 128 | 108 | 94  | 98   | 94  |     |     |     |

(a) Ab Januar 1960 einschl. Saarland

(a) Vanaf januari 1960 met inbegrip van Saarland

C 37

Houille

Carbon fossile

Livraisons aux pays de la Communauté et exportations vers les pays tiers

Forniture ai paesi della Comunità e esportazioni verso i paesi terzi

1.000 t

| 1953     | 1954  | 1955  | 1956  | 1957  | 1958        | 1959  | 1960  | 1961  | Pays destinataires / Bestimmungsländer<br>Paesi destinatari / Landen van bestemming |
|----------|-------|-------|-------|-------|-------------|-------|-------|-------|---|
| Pays-Bas |       |       |       |       | Paesi Bassi |       |       |       |   |
| 10       | 87    | 170   | 135   | 145   | 74          | 147   | 301   | 328   | Deutschland (BR) . . . . .  |
| 64       | 339   | 260   | 222   | 230   | 344         | 688   | 955   | 1.095 | France . . . . .  |
| 4        | —     | —     | —     | 0     | 4           | 16    | 11    | 4     | Italia . . . . .  |
| 171      | 499   | 330   | 301   | 358   | 694         | 884   | 755   | 848   | Belgique / België . . . . .   |
| —        | —     | —     | —     | —     | 0           | 1     | 9     | 3     | Luxembourg . . . . .  |
| 249      | 924   | 761   | 658   | 732   | 1.117       | 1.736 | 2.026 | 2.278 | COMMUNAUTÉ / GEMEINSCHAFT<br>COMUNITÀ / GEMEENSCHAP . . . . .                       |
| 0        | 13    | 11    | 3     | 20    | 24          | 20    | 20    | 12    | Norvège / Norwegen . . . . .  |
| —        | —     | —     | —     | —     | 38          | 29    | 10    | 10    | Suède / Schweden . . . . .  |
| 39       | 87    | 93    | 138   | 121   | 72          | 58    | 81    | 48    | Suisse / Schweiz . . . . .  |
| 12       | 9     | 5     | 12    | 9     | 18          | 1     | 1     | 1     | Autres pays / Sonstige Länder . . . . .   |
| 51       | 110   | 110   | 152   | 149   | 154         | 109   | 112   | 71    | Pays tiers / Dritte Länder<br>Paesi terzi / Derde landen . . . . .                  |
| 300      | 1.034 | 870   | 811   | 882   | 1.270       | 1.845 | 2.138 | 2.349 | Total / Ingesamt<br>Totale / Totaal . . . . .                                       |
| Belgique |       |       |       |       | Belgio      |       |       |       |   |
| 107      | 226   | 732   | 295   | 202   | 43          | 109   | 191   | 177   | Deutschland (BR) . . . . .  |
| 1.577    | 1.304 | 1.221 | 1.145 | 1.411 | 1.112       | 798   | 637   | 567   | France . . . . .  |
| 836      | 575   | 184   | 98    | 23    | 0           | 52    | 280   | 474   | Italia . . . . .  |
| 1.050    | 2.148 | 2.816 | 1.721 | 1.435 | 868         | 844   | 780   | 924   | Nederland . . . . .   |
| 13       | 31    | 41    | 40    | 36    | 9           | 20    | 29    | 30    | Luxembourg . . . . .  |
| 3.583    | 4.284 | 4.995 | 3.298 | 3.107 | 2.033 (a)   | 1.824 | 1.916 | 2.171 | COMMUNAUTÉ / GEMEINSCHAFT<br>COMUNITÀ / GEMEENSCHAP . . . . .                       |
| 192      | 911   | 1.537 | 747   | 616   | 644         | 93    | —     | —     | Royaume-Uni / Großbritannien . . . . .  |
| 34       | 20    | 30    | 29    | 19    | 16          | 3     | 2     | 26    | Norvège / Norwegen . . . . .  |
| 8        | 6     | 31    | 30    | 15    | —           | 0     | —     | 1     | Suède / Schweden . . . . .  |
| —        | 88    | 35    | 48    | 43    | —           | —     | 0     | —     | Finlande / Finland . . . . .  |
| 22       | 18    | 20    | —     | —     | 1           | 1     | 40    | 133   | Danemark / Dänemark . . . . .   |
| 50       | 230   | 348   | 300   | 161   | 77          | 238   | 267   | 280   | Suisse / Schweiz . . . . .  |
| 2        | 1     | 0     | 0     | —     | —           | 1     | 11    | 9     | Autriche / Österreich . . . . .   |
| 274      | 123   | 55    | 10    | 1     | 1           | 9     | 38    | 234   | Autres pays / Sonstige Länder . . . . .   |
| 582      | 1.397 | 2.056 | 1.165 | 855   | 738         | 347   | 358   | 682   | Pays tiers / Dritte Länder<br>Paesi terzi / Derde landen . . . . .                  |
| 4.165    | 5.681 | 7.050 | 4.463 | 3.962 | 2.771       | 2.171 | 2.275 | 2.854 | Total / Ingesamt<br>Totale / Totaal . . . . .                                       |

(a) Y compris Sarre: 1

(a) Compresa la Sarre: 1



Steinkohle

Steenkolen

37 K

Lieferungen in die Länder der Gemeinschaft und  
Ausfuhr nach dritten Ländern

Leveringen aan de landen van de Gemeenschap  
en uitvoer naar derde landen

1.000 t

|      | I           | II  | III | IV  | V   | VI  | VII       | VIII | IX  | X   | XI  | XII |
|------|-------------|-----|-----|-----|-----|-----|-----------|------|-----|-----|-----|-----|
|      | Niederlande |     |     |     |     |     | Nederland |      |     |     |     |     |
| 1961 | 20          | 25  | 32  | 28  | 31  | 29  | 24        | 26   | 29  | 19  | 30  | 34  |
| 1962 | 39          | 34  | 27  | 26  | 30  | 30  | 30        | 30   | 26  |     |     |     |
| 1961 | 91          | 84  | 82  | 96  | 94  | 104 | 112       | 91   | 79  | 89  | 90  | 83  |
| 1962 | 96          | 83  | 92  | 80  | 101 | 102 | 103       | 92   | 51  |     |     |     |
| 1961 | 1           | 0   | —   | —   | 1   | 0   | 0         | 0    | 0   | 0   | 1   | 0   |
| 1962 | 1           | 0   | 0   | 0   | 0   | 0   | 1         | 1    | 0   |     |     |     |
| 1961 | 66          | 76  | 67  | 64  | 70  | 74  | 69        | 71   | 74  | 77  | 70  | 73  |
| 1962 | 69          | 61  | 64  | 56  | 72  | 67  | 58        | 63   | 64  |     |     |     |
| 1961 | 1           | 1   | 0   | 0   | 0   | 0   | —         | 0    | 0   | 0   | 0   | 0   |
| 1962 | 0           | 0   | 0   | 1   | 0   | 0   | 0         | 0    | 0   |     |     |     |
| 1961 | 178         | 186 | 182 | 188 | 196 | 205 | 205       | 188  | 184 | 185 | 190 | 190 |
| 1962 | 205         | 178 | 184 | 162 | 204 | 198 | 192       | 185  | 143 |     |     |     |
| 1961 | 1           | —   | 1   | 2   | 0   | 2   | 0         | —    | 2   | 0   | 2   | 1   |
| 1962 | 1           | 1   | 1   | —   | 3   | 1   | 0         | 2    | 1   |     |     |     |
| 1961 | —           | —   | —   | 10  | —   | 0   | —         | 0    | —   | —   | —   | —   |
| 1962 | —           | —   | —   | —   | —   | —   | —         | —    | —   |     |     |     |
| 1961 | 3           | 5   | 1   | 4   | 6   | 3   | 4         | 5    | 9   | 2   | 2   | 2   |
| 1962 | 7           | 5   | 2   | 2   | 4   | 6   | 5         | 4    | 4   |     |     |     |
| 1961 | 0           | 0   | 0   | 0   | —   | 0   | 0         | 0    | 0   | 0   | 0   | 0   |
| 1962 | 0           | 0   | —   | —   | —   | —   | —         | —    | 0   |     |     |     |
| 1961 | 4           | 5   | 3   | 16  | 7   | 6   | 5         | 6    | 11  | 3   | 4   | 3   |
| 1962 | 7           | 6   | 4   | 2   | 6   | 6   | 5         | 6    | 5   |     |     |     |
| 1961 | 182         | 190 | 185 | 204 | 203 | 211 | 210       | 194  | 195 | 188 | 194 | 193 |
| 1962 | 212         | 185 | 188 | 164 | 210 | 204 | 197       | 192  | 148 |     |     |     |
|      | Belgien     |     |     |     |     |     | België    |      |     |     |     |     |
| 1961 | 2           | 12  | 17  | 12  | 16  | 26  | 13        | 18   | 17  | 1   | 18  | 24  |
| 1962 | 17          | 17  | 25  | 21  | 21  | 11  | 19        | 21   | 8   |     |     |     |
| 1961 | 34          | 51  | 30  | 38  | 44  | 57  | 37        | 41   | 64  | 45  | 54  | 72  |
| 1962 | 50          | 34  | 38  | 39  | 57  | 58  | 39        | 53   | 43  |     |     |     |
| 1961 | 13          | 41  | 32  | 40  | 37  | 30  | 29        | 27   | 30  | 43  | 75  | 77  |
| 1962 | 38          | 25  | 35  | 30  | 48  | 58  | 32        | 26   | 33  |     |     |     |
| 1961 | 55          | 55  | 56  | 58  | 71  | 93  | 59        | 84   | 111 | 99  | 86  | 98  |
| 1962 | 64          | 71  | 67  | 60  | 57  | 61  | 53        | 54   | 55  |     |     |     |
| 1961 | 2           | 2   | 2   | 2   | 2   | 2   | 2         | 2    | 2   | 3   | 3   | 3   |
| 1962 | 3           | 3   | 3   | 2   | 3   | 3   | 2         | 2    | 2   |     |     |     |
| 1961 | 106         | 161 | 138 | 150 | 170 | 209 | 141       | 172  | 224 | 191 | 235 | 274 |
| 1962 | 171         | 149 | 167 | 152 | 186 | 191 | 145       | 157  | 141 |     |     |     |
| 1961 | —           | —   | —   | —   | —   | —   | —         | —    | —   | —   | —   | —   |
| 1962 | —           | —   | —   | —   | —   | —   | —         | —    | —   |     |     |     |
| 1961 | 1           | 1   | —   | —   | —   | —   | —         | 5    | 5   | 3   | 5   | 6   |
| 1962 | 4           | 3   | 5   | 8   | 8   | 3   | 6         | 6    | 3   |     |     |     |
| 1961 | —           | —   | —   | 1   | —   | —   | —         | —    | —   | —   | —   | —   |
| 1962 | —           | —   | —   | —   | —   | —   | —         | —    | —   |     |     |     |
| 1961 | 6           | 8   | 17  | 3   | 4   | 14  | 9         | 15   | 28  | 10  | 14  | 5   |
| 1962 | 10          | 17  | 23  | 10  | 20  | 20  | 20        | 16   | 23  |     |     |     |
| 1961 | 6           | 7   | 36  | 38  | 44  | 32  | 32        | 37   | 31  | 1   | 2   | 14  |
| 1962 | 29          | 33  | 55  | 49  | 32  | 28  | 43        | 40   | 8   |     |     |     |
| 1961 | 1           | 1   | 0   | 0   | 0   | 1   | 1         | 1    | 1   | 1   | 1   |     |
| 1962 | 0           | 0   | 1   | 0   | 1   | 0   | 0         | 0    | 0   |     |     |     |
| 1961 | 15          | 19  | 15  | 7   | 18  | 17  | 14        | 43   | 26  | 22  | 17  | 21  |
| 1962 | 27          | 17  | 19  | 19  | 11  | 22  | 10        | 16   | 9   |     |     |     |
| 1961 | 29          | 37  | 68  | 49  | 67  | 63  | 57        | 101  | 90  | 36  | 39  | 45  |
| 1962 | 71          | 71  | 103 | 87  | 71  | 73  | 79        | 78   | 43  |     |     |     |
| 1961 | 136         | 198 | 206 | 199 | 237 | 273 | 198       | 272  | 314 | 228 | 274 | 319 |
| 1962 | 242         | 220 | 270 | 239 | 257 | 264 | 224       | 235  | 185 |     |     |     |

(a) Einschließlich Saarland: 1

(a) Inclusief Saarland: 1

C 38

## Coke de four (a)

Livraisons aux pays de la Communauté et exportations vers les pays tiers

## Coke da cokeria (a)

Forniture ai paesi della Comunità e esportazioni verso i paesi terzi

1.000 t

| 1953                                 | 1954  | 1955  | 1956  | 1957   | 1958                              | 1959  | 1960   | 1961   | Pays fournisseurs / Lieferländer<br>Paesi fornitori / Landen van herkomst           |
|--------------------------------------|-------|-------|-------|--------|-----------------------------------|-------|--------|--------|---|
| Livraisons aux pays de la Communauté |       |       |       |        | Forniture ai paesi della Comunità |       |        |        |   |
| 5.855                                | 5.401 | 7.130 | 7.147 | 7.052  | 6.785                             | 6.201 | 7.791  | 7.847  | Deutschland (BR) (b) . . . . .  |
| 774                                  | 800   | 671   | 730   | 714    | 534                               | 748   |        |        | Saarland . . . . .  |
| 29                                   | 17    | 43    | 36    | 137    | 54                                | 97    | 85     | 67     | France . . . . .  |
| 27                                   | —     | 66    | 106   | 126    | 31                                | —     | —      | 3      | Italia . . . . .  |
| 670                                  | 839   | 1.110 | 1.167 | 1.315  | 1.072                             | 1.416 | 1.708  | 1.955  | Nederland . . . . .   |
| 365                                  | 562   | 498   | 626   | 686    | 409                               | 550   | 731    | 695    | Belgique / België . . . . .   |
| 7.720                                | 7.619 | 9.518 | 9.812 | 10.030 | 8.884                             | 9.012 | 10.315 | 10.567 | COMMUNAUTÉ / GEMEINSCHAFT<br>COMUNITÀ / GEMEENSCHAP . . . . .                       |
| Exportations vers les pays tiers     |       |       |       |        | Esportazioni verso paesi terzi    |       |        |        |   |
| 3.220                                | 4.430 | 4.070 | 3.754 | 2.860  | 2.261                             | 2.478 | 3.063  | 2.902  | Deutschland (BR) (b) . . . . .  |
| 4                                    | 1     | 4     | 0     | 0      | —                                 | 7     |        |        | Saarland . . . . .  |
| 71                                   | 108   | 189   | 79    | 73     | 48                                | 48    | 40     | 39     | France . . . . .  |
| 70                                   | 51    | 14    | 5     | 3      | 11                                | 35    | 112    | 144    | Italia . . . . .  |
| 577                                  | 627   | 764   | 826   | 631    | 550                               | 520   | 568    | 450    | Nederland . . . . .   |
| 456                                  | 326   | 278   | 300   | 217    | 488                               | 296   | 257    | 179    | Belgique / België . . . . .   |
| 4.398                                | 5.543 | 5.319 | 4.963 | 3.785  | 3.358                             | 3.385 | 4.039  | 3.714  | COMMUNAUTÉ / GEMEINSCHAFT<br>COMUNITÀ / GEMEENSCHAP . . . . .                       |
| Dont vers                            |       |       |       |        | Di cui verso                      |       |        |        |   |
| 101                                  | 101   | 137   | 130   | 73     | 82                                | 81    | 95     | 79     | Pays destinataires / Bestimmungsländer<br>Paesi destinatari / Landen van bestemming |
| 1.774                                | 1.954 | 2.121 | 2.284 | 1.599  | 1.217                             | 1.107 | 1.208  | 978    | Norvège / Norwegen . . . . .  |
| 53                                   | 106   | 148   | 120   | 103    | 48                                | 80    | 83     | 124    | Suède / Schweden . . . . .  |
| 1.108                                | 1.299 | 1.373 | 1.201 | 675    | 731                               | 630   | 863    | 678    | Finlande / Finland . . . . .  |
| 543                                  | 603   | 586   | 669   | 600    | 413                               | 426   | 525    | 457    | Danemark / Dänemark . . . . .   |
| 290                                  | 346   | 319   | 314   | 383    | 375                               | 400   | 500    | 480    | Suisse / Schweiz . . . . .  |
| 128                                  | 99    | 25    | —     | —      | —                                 | 4     | 32     | 277    | Autriche / Österreich . . . . .   |
| 235                                  | 236   | 19    | 1     | 7      | 27                                | 96    | 60     | 54     | Espagne / Spanien . . . . .   |
| 18                                   | 14    | 15    | 14    | 17     | 16                                | 8     | 14     | 15     | Yougoslavie / Jugoslawien . . . . .   |
| —                                    | 230   | 190   | 105   | 127    | 241                               | 333   | 207    | 81     | Grèce / Griechenland . . . . .  |
| 60                                   | 318   | 255   | 13    | 0      | 0                                 | —     | —      | —      | Allemagne zone sov. / Deutschland, sowj. Bes.-Zone                                  |
| 88                                   | 236   | 132   | 112   | 200    | 207                               | 219   | 452    | 490    | Hongrie / Ungarn . . . . .  |
|                                      |       |       |       |        |                                   |       |        |        | Autres pays / Sonstige Länder . . . . .   |

(a) Y compris le semi-coke de houille

(b) A partir de janvier 1960 y compris la Sarre

(a) Compreso il semi-coke di carbon fossile

(b) Da gennaio 1960 inclusa la Sarre

## Steinkohlenkoks (a)

Lieferungen in die Länder der Gemeinschaft und  
Ausfuhr nach dritten Ländern

## Cokesovencokes (a)

Leveringen aan de landen van de Gemeenschap  
en uitvoer naar derde landen

38 K

1.000 t

|      | I  | II  | III | IV  | V   | VI  | VII   | VIII | IX  | X   | XI  | XII |
|------|--|-----|-----|-----|-----|-----|---|------|-----|-----|-----|-----|
|      | Lieferungen in die Länder der Gemeinschaft |     |     |     |     |     | Leveringen aan de landen van de Gemeenschap |      |     |     |     |     |
| 1961 | 705  | 657 | 693 | 635 | 664 | 641 | 663   | 618  | 653 | 657 | 637 | 631 |
| 1962 | 666  | 596 | 644 | 608 | 599 | 604 | 624   | 550  | 605 |     |     |     |
| 1961 | 3  | 9   | 8   | 5   | 7   | 6   | 6   | 8    | 4   | 4   | 4   | 3   |
| 1962 | 1  | 3   | 17  | 12  | 8   | 13  | 15  | 10   | 10  |     |     |     |
| 1961 | —  | —   | —   | —   | —   | 0   | 0   | 0    | 0   | 0   | 0   | 0   |
| 1962 | 2  | 2   | 2   | 0   | 1   | 1   | 1   | 0    | 1   |     |     |     |
| 1961 | 136  | 155 | 164 | 169 | 183 | 165 | 168   | 159  | 180 | 168 | 166 | 143 |
| 1962 | 156  | 141 | 164 | 155 | 166 | 156 | 152   | 150  | 149 |     |     |     |
| 1961 | 53   | 59  | 53  | 48  | 65  | 62  | 62  | 53   | 75  | 57  | 54  | 55  |
| 1962 | 50   | 45  | 48  | 38  | 42  | 40  | 46  | 35   | 34  |     |     |     |
| 1961 | 897  | 879 | 917 | 858 | 919 | 874 | 900   | 838  | 913 | 886 | 861 | 832 |
| 1962 | 876  | 785 | 874 | 814 | 816 | 813 | 839   | 745  | 798 |     |     |     |
|      | Ausfuhr nach dritten Ländern               |     |     |     |     |     | Uitvoer naar derde landen                   |      |     |     |     |     |
| 1961 | 238  | 221 | 173 | 166 | 240 | 293 | 298   | 273  | 274 | 252 | 220 | 254 |
| 1962 | 313  | 172 | 176 | 138 | 232 | 254 | 225   | 287  | 230 |     |     |     |
| 1961 | 3  | 4   | 3   | 3   | 5   | 4   | 5   | 3    | 2   | 1   | 2   | 4   |
| 1962 | 2  | 3   | 1   | 1   | 4   | 3   | 4   | 3    | 1   |     |     |     |
| 1961 | 11   | 12  | 11  | 11  | 12  | 12  | 13  | 15   | 16  | 12  | 12  | 9   |
| 1962 | 12   | 14  | 13  | 14  | 13  | 13  | 18  | 15   | 15  |     |     |     |
| 1961 | 29   | 25  | 20  | 15  | 48  | 47  | 56  | 45   | 54  | 27  | 46  | 37  |
| 1962 | 37   | 22  | 34  | 20  | 35  | 49  | 55  | 42   | 30  |     |     |     |
| 1961 | 7  | 18  | 4   | 8   | 6   | 20  | 21  | 19   | 19  | 20  | 18  | 19  |
| 1962 | 9  | 6   | 7   | 5   | 7   | 9   | 12  | 17   | 11  |     |     |     |
| 1961 | 289  | 280 | 211 | 202 | 311 | 375 | 392   | 356  | 365 | 312 | 298 | 323 |
| 1962 | 373  | 218 | 231 | 178 | 292 | 329 | 341   | 364  | 287 |     |     |     |
|      | Davon nach                                 |     |     |     |     |     | Waarvan naar                                |      |     |     |     |     |
| 1961 | 11   | 4   | 4   | 3   | 8   | 10  | 8   | 5    | 7   | 5   | 5   | 9   |
| 1962 | 4  | 8   | 8   | 4   | 9   | 12  | 6   | 3    |     |     |     |     |
| 1961 | 52   | 36  | 29  | 49  | 104 | 98  | 121   | 102  | 115 | 111 | 92  | 70  |
| 1962 | 74   | 26  | 27  | 24  | 67  | 87  | 114   | 118  |     |     |     |     |
| 1961 | 14   | 9   | 10  | 4   | 4   | 7   | 9   | 15   | 6   | 10  | 14  | 21  |
| 1962 | 25   | 9   | 5   | 4   | 6   | 4   | 5   | 8    |     |     |     |     |
| 1961 | 86   | 75  | 13  | 6   | 27  | 74  | 86  | 74   | 47  | 45  | 61  | 84  |
| 1962 | 101  | 43  | 71  | 27  | 74  | 77  | 48  | 89   |     |     |     |     |
| 1961 | 25   | 21  | 25  | 37  | 56  | 51  | 61  | 49   | 47  | 22  | 20  | 43  |
| 1962 | 41   | 9   | 27  | 45  | 49  | 53  | 62  | 52   |     |     |     |     |
| 1961 | 43   | 36  | 33  | 34  | 37  | 46  | 49  | 37   | 52  | 45  | 36  | 32  |
| 1962 | 42   | 41  | 39  | 29  | 34  | 38  | 42  | 44   |     |     |     |     |
| 1961 | 7  | 28  | 28  | 13  | 29  | 32  | 24  | 19   | 33  | 19  | 15  | 29  |
| 1962 | 16   | 14  | 22  | 16  | 21  | 18  | 37  | 20   |     |     |     |     |
| 1961 | 6  | 4   | 6   | 9   | 2   | 2   | 4   | 6    | 8   | 6   | 1   | —   |
| 1962 | 1  | 5   | 2   | 4   | 3   | 1   | 1   | 0    |     |     |     |     |
| 1961 | —  | 3   | 0   | 1   | 1   | 2   | 4   | 0    | 1   | 1   | 3   | 1   |
| 1962 | 3  | 4   | 1   | 2   | 3   | 1   | 1   | 5    |     |     |     |     |
| 1961 | 20   | 24  | 27  | —   | —   | —   | —   | —    | —   | 5   | 5   | 0   |
| 1962 | —  | —   | —   | 10  | 11  | 10  | 5   | 5    |     |     |     |     |
| 1961 | —  | —   | —   | —   | —   | —   | —   | —    | —   | —   | —   | —   |
| 1962 | —  | —   | —   | —   | —   | —   | —   | —    |     |     |     |     |
| 1961 | 25   | 40  | 36  | 47  | 43  | 53  | 25  | 47   | 49  | 45  | 46  | 35  |
| 1962 | 64   | 52  | 30  | 14  | 15  | 29  | 21  | 20   |     |     |     |     |

(a) Einschließlich Steinkohlenschwelkoks

(b) Ab Januar 1960 einschl. Saarland

(a) Inclusief steenkoolhalfcokes

(b) Vanaf januari 1960 met inbegrip van Saarland

C 39

**Coke de four (a)**  
Livraisons aux pays de la Communauté et  
exportations vers les pays tiers

**Coke da cokeria (a)**  
Forniture ai paesi della Comunità e esportazioni  
verso i paesi terzi

1.000 t

| 1953  | 1954  | 1955   | 1956   | 1957  | 1958  | 1959  | 1960   | 1961   | Pays destinataires / Bestimmungsländer<br>Paesi destinatari / Landen van bestemming |
|-------|-------|--------|--------|-------|-------|-------|--------|--------|---|
| 13    | 33    | 147    | 119    | 50    | 109   | 61    |        |        | Saarland . . . . .  |
| 2.755 | 2.179 | 3.376  | 3.463  | 3.575 | 3.274 | 2.720 | 3.893  | 3.912  | France . . . . .  |
| 11    | 23    | 21     | 4      | 13    | 49    | 15    | 27     | 79     | Italia . . . . .  |
| 270   | 346   | 386    | 315    | 271   | 194   | 304   | 336    | 289    | Nederland . . . . .   |
| 8     | 48    | 60     | 59     | 57    | 73    | 58    | 69     | 44     | Belgique / België . . . . .   |
| 2.798 | 2.773 | 3.140  | 3.188  | 3.086 | 3.085 | 3.043 | 3.466  | 3.522  | Luxembourg . . . . .  |
| 5.855 | 5.401 | 7.130  | 7.147  | 7.052 | 6.785 | 6.201 | 7.791  | 7.847  | COMMUNAUTÉ / GEMEINSCHAFT . . .<br>COMUNITÀ / GEMEENSCHAP                           |
| 94    | 93    | 109    | 95     | 33    | 37    | 42    | 44     | 34     | Norvège / Norwegen . . . . .  |
| 1.300 | 1.524 | 1.648  | 1.774  | 1.168 | 831   | 825   | 906    | 777    | Suède / Schweden . . . . .  |
| 43    | 38    | 91     | 74     | 80    | 33    | 75    | 76     | 117    | Finlande / Finland . . . . .  |
| 814   | 1.111 | 1.000  | 858    | 506   | 325   | 409   | 658    | 565    | Danemark / Dänemark . . . . .   |
| 384   | 422   | 414    | 469    | 420   | 291   | 281   | 352    | 301    | Suisse / Schweiz . . . . .  |
| 275   | 336   | 313    | 309    | 362   | 344   | 341   | 406    | 339    | Autriche / Österreich . . . . .   |
| 40    | 3     | —      | —      | —     | —     | 3     | 27     | 267    | Espagne / Spanien . . . . .   |
| 190   | 236   | 19     | 1      | 4     | 12    | 16    | 8      | 20     | Yougoslavie / Jugoslawien . . . . .   |
| 18    | 14    | 15     | 14     | 17    | 16    | 7     | 9      | 7      | Grèce / Griechenland . . . . .  |
| —     | 230   | 190    | 105    | 127   | 241   | 333   | 207    | 81     | Allemagne zone sov. . . . .<br>Deutschland, sowj. Besatzungszone . . .              |
| 35    | 219   | 206    | 13     | 0     | 0     | —     | —      | —      | Hongrie / Ungarn . . . . .  |
| 27    | 203   | 66     | 42     | 142   | 130   | 146   | 370    | 395    | Autres pays / Sonstige Länder . . . . .   |
| 3.220 | 4.430 | 4.070  | 3.754  | 2.860 | 2.261 | 2.478 | 3.063  | 2.902  | Pays tiers / Dritte Länder . . . . .<br>Paesi terzi / Derde landen                  |
| 9.075 | 9.830 | 11.201 | 10.901 | 9.912 | 9.046 | 8.680 | 10.853 | 10.750 | Total / Ingesamt . . . . .<br>Totale / Totaal                                       |

(a) Y compris le semi-coke de houille  
(b) A partir de janvier 1960 y compris la Sarre

(a) Compreso il semi-coke di carbon fossile  
(b) Da gennaio 1960 inclusa la Sarre

## Steinkohlenkoks (a)

Lieferungen in die Länder der Gemeinschaft und  
Ausfuhr nach dritten Ländern

## Cokesovencokes (a)

Leveringen aan de landen van de Gemeenschap  
en uitvoer naar derde landen

39 K

1.000 t

|      | I   | II  | III | IV  | V   | VI  | VII | VIII | IX  | X   | XI  | XII |
|------|-----|-----|-----|-----|-----|-----|-----|------|-----|-----|-----|-----|
| 1961 | 356 | 341 | 371 | 322 | 333 | 317 | 333 | 293  | 325 | 327 | 300 | 302 |
| 1962 | 319 | 288 | 317 | 288 | 272 | 294 | 289 | 261  | 292 |     |     |     |
| 1961 | 3   | 3   | 0   | 0   | 2   | 9   | 5   | 4    | 12  | 15  | 17  | 9   |
| 1962 | 9   | 4   | 1   | 1   | 2   | 3   | 33  | 10   | 10  |     |     |     |
| 1961 | 40  | 35  | 17  | 16  | 27  | 19  | 19  | 17   | 22  | 17  | 29  | 31  |
| 1962 | 38  | 28  | 34  | 30  | 32  | 20  | 24  | 22   | 24  |     |     |     |
| 1961 | 5   | 4   | 6   | 4   | 3   | 4   | 4   | 3    | 3   | 2   | 3   | 5   |
| 1962 | 3   | 3   | 2   | 4   | 3   | 3   | 1   | 2    | 3   |     |     |     |
| 1961 | 302 | 273 | 298 | 292 | 299 | 293 | 304 | 301  | 291 | 296 | 288 | 285 |
| 1962 | 297 | 272 | 291 | 285 | 292 | 284 | 277 | 255  | 276 |     |     |     |
| 1961 | 706 | 657 | 693 | 635 | 664 | 641 | 663 | 618  | 653 | 657 | 637 | 631 |
| 1962 | 666 | 596 | 644 | 608 | 601 | 604 | 624 | 550  | 605 |     |     |     |
| 1961 | 5   | 2   | 2   | 0   | 2   | 4   | 2   | 3    | 2   | 3   | 4   | 5   |
| 1962 | 3   | 4   | 5   | 2   | 4   | 3   | 2   | 2    | 1   |     |     |     |
| 1961 | 39  | 24  | 27  | 43  | 84  | 75  | 99  | 78   | 93  | 90  | 65  | 59  |
| 1962 | 54  | 23  | 21  | 22  | 53  | 62  | 86  | 94   | 93  |     |     |     |
| 1961 | 14  | 8   | 10  | 4   | 4   | 7   | 8   | 13   | 4   | 9   | 13  | 21  |
| 1962 | 27  | 10  | 4   | 4   | 5   | 4   | 4   | 6    | 6   |     |     |     |
| 1961 | 81  | 56  | 12  | 5   | 23  | 64  | 65  | 71   | 38  | 38  | 50  | 63  |
| 1962 | 86  | 36  | 60  | 25  | 66  | 75  | 44  | 78   | 36  |     |     |     |
| 1961 | 20  | 14  | 18  | 31  | 34  | 32  | 37  | 33   | 29  | 19  | 9   | 25  |
| 1962 | 36  | 4   | 22  | 34  | 32  | 34  | 32  | 33   | 31  |     |     |     |
| 1961 | 31  | 25  | 23  | 26  | 26  | 36  | 38  | 24   | 35  | 32  | 23  | 20  |
| 1962 | 26  | 28  | 27  | 19  | 24  | 25  | 28  | 30   | 32  |     |     |     |
| 1961 | 6   | 28  | 26  | 12  | 29  | 32  | 22  | 18   | 33  | 19  | 15  | 27  |
| 1962 | 16  | 11  | 8   | 7   | 20  | 18  | 37  | 19   | 15  |     |     |     |
| 1961 | 3   | —   | 3   | 7   | —   | —   | —   | —    | 3   | 4   | —   | —   |
| 1962 | —   | 2   | —   | 2   | 2   | —   | —   | —    | 2   |     |     |     |
| 1961 | —   | 2   | —   | —   | —   | —   | 3   | —    | —   | —   | 2   | —   |
| 1962 | 3   | 3   | —   | —   | 2   | —   | —   | 3    | —   |     |     |     |
| 1961 | 20  | 24  | 27  | —   | —   | —   | —   | —    | —   | 5   | 5   | 0   |
| 1962 | —   | —   | —   | 10  | 11  | 10  | 5   | 5    | 5   |     |     |     |
| 1961 | —   | —   | —   | —   | —   | —   | —   | —    | —   | —   | —   | —   |
| 1962 | —   | —   | —   | —   | —   | —   | —   | —    | —   |     |     |     |
| 1961 | 21  | 37  | 24  | 40  | 36  | 42  | 23  | 32   | 36  | 33  | 36  | 33  |
| 1962 | 54  | 50  | 29  | 13  | 13  | 24  | 13  | 18   | 7   |     |     |     |
| 1961 | 238 | 221 | 173 | 166 | 240 | 293 | 298 | 273  | 274 | 252 | 220 | 254 |
| 1962 | 313 | 172 | 176 | 138 | 232 | 254 | 252 | 287  | 230 |     |     |     |
| 1961 | 944 | 878 | 866 | 801 | 904 | 934 | 961 | 891  | 928 | 910 | 857 | 885 |
| 1962 | 978 | 768 | 820 | 746 | 832 | 858 | 876 | 837  | 835 |     |     |     |

(a) Einschließlich Steinkohlenschwelkoks

(b) Ab Januar 1960 einschl. Saarland

(a) Inclusief steenkoolhalfcokes

(b) Vanaf januari 1960 met inbegrip van Saarland

C 40

## Coke de four (a)

Livraisons aux pays de la Communauté et exportations vers les pays tiers

## Coke da cokeria (a)

Forniture ai paesi della Comunità e esportazioni verso i paesi terzi

1.000 t

| 1953     | 1954 | 1955 | 1956 | 1957 | 1958    | 1959 | 1960 | 1961 | Pays destinataires / Bestimmungsländer<br>Paesi destinatari / Landen van bestemming |  |
|----------|------|------|------|------|---------|------|------|------|---|--|
| France   |      |      |      |      | Francia |      |      |      |   |  |
| 8        | 11   | 20   | 7    | 17   | 23      | 58   | 41   | 39   | Deutschland (BR) (b) . . . . .  |  |
| 21       | 2    | 3    | 26   | 117  | 5       | 2    |      |      | Saarland . . . . .  |  |
| —        | —    | —    | —    | —    | 25      | 30   | 29   | 19   | Italia . . . . .  |  |
| —        | —    | 14   | 2    | 0    | —       | —    | 1    | 0    | Nederland . . . . .   |  |
| —        | 4    | 7    | 0    | 2    | 1       | 7    | 13   | 9    | Belgique / België . . . . .   |  |
| 29       | 17   | 43   | 36   | 137  | 54      | 97   | 85   | 67   | COMMUNAUTÉ / GEMEINSCHAFT<br>COMUNITÀ / GEMEENSCHAP                                 |  |
| 21       | 6    | 86   | 4    | 1    | 1       | —    | —    | —    | Danemark / Dänemark . . . . .   |  |
| 29       | 40   | 48   | 50   | 50   | 28      | 28   | 33   | 29   | Suisse / Schweiz . . . . .  |  |
| 2        | 3    | 0    | —    | —    | —       | 1    | 5    | 9    | Espagne / Spanien . . . . .   |  |
| 19       | 59   | 54   | 25   | 22   | 19      | 16   | 2    | 0    | Autres pays / Sonstige Länder . . . . .   |  |
| 71       | 108  | 189  | 79   | 73   | 48      | 48   | 40   | 39   | Pays tiers / Dritte Länder<br>Paesi terzi / Derde landen                            |  |
| 100      | 126  | 232  | 114  | 210  | 102     | 146  | 125  | 106  | Total / Ingesamt . . . . .<br>Totale / Totaal                                       |  |
| Belgique |      |      |      |      | Belgio  |      |      |      |   |  |
| 21       | 1    | 23   | 115  | 9    | 5       | 9    | 32   | 27   | Deutschland (BR) (b) . . . . .  |  |
| —        | —    | —    | —    | 1    | —       | 8    |      |      | Saarland . . . . .  |  |
| 220      | 451  | 356  | 386  | 466  | 331     | 307  | 371  | 397  | France . . . . .  |  |
| —        | —    | —    | —    | 0    | 1       | 15   | 90   | 32   | Italia . . . . .  |  |
| 22       | 8    | 27   | 33   | 36   | 14      | —    | —    | —    | Nederland . . . . .   |  |
| 102      | 102  | 92   | 91   | 173  | 59      | 210  | 238  | 239  | Luxembourg . . . . .  |  |
| 365      | 562  | 498  | 626  | 686  | 409     | 550  | 731  | 695  | COMMUNAUTÉ / GEMEINSCHAFT<br>COMUNITÀ / GEMEENSCHAP                                 |  |
| 6        | 4    | 9    | 8    | 23   | 16      | 9    | 12   | 6    | Norvège / Norwegen . . . . .  |  |
| 88       | 11   | 8    | 37   | 83   | 85      | 65   | 48   | 67   | Suède / Schweden . . . . .  |  |
| 240      | 131  | 179  | 230  | 92   | 361     | 191  | 124  | 75   | Danemark / Dänemark . . . . .   |  |
| 17       | 17   | 8    | 12   | 11   | 3       | 6    | 12   | 6    | Suisse / Schweiz . . . . .  |  |
| 105      | 163  | 75   | 13   | 9    | 23      | 24   | 61   | 24   | Autres pays / Sonstige Länder . . . . .   |  |
| 456      | 326  | 278  | 300  | 217  | 488     | 296  | 257  | 179  | Pays tiers / Dritte Länder<br>Paesi terzi / Derde landen                            |  |
| 821      | 888  | 776  | 926  | 903  | 897     | 846  | 988  | 874  | Total / Ingesamt . . . . .<br>Totale / Totaal                                       |  |

(a) Y compris le semi-coke de houille

(b) A partir de janvier 1960 y compris la Sarre

(a) Compreso il semi-coke di carbon fossile

(b) Da gennaio 1960 inclusa la Sarre

## Steinkohlenkoks (a)

Lieferungen in die Länder der Gemeinschaft und  
Ausfuhr nach dritten Ländern

## Cokesovencokes (a)

Leveringen aan de landen van de Gemeenschap  
en uitvoer naar derde landen

40 K

1.000 t

|      | I          | II | III | IV | V         | VI | VII | VIII | IX | X  | XI | XII |
|------|------------|----|-----|----|-----------|----|-----|------|----|----|----|-----|
|      | Frankreich |    |     |    | Frankrijk |    |     |      |    |    |    |     |
| 1961 | 1          | 6  | 5   | 3  | 5         | 4  | 4   | 4    | 2  | 2  | —  | 1   |
| 1962 | —          | 2  | 16  | 11 | 6         | 10 | 14  | 9    | 9  | —  | —  | —   |
| 1961 | 1          | 2  | 2   | 1  | 2         | 1  | 2   | 2    | 1  | 2  | 2  | 1   |
| 1962 | 1          | 1  | 1   | 1  | 2         | 2  | 1   | 1    | 1  | —  | —  | —   |
| 1961 | —          | —  | —   | —  | —         | —  | —   | —    | 0  | —  | —  | —   |
| 1962 | —          | —  | —   | —  | —         | 0  | —   | —    | —  | —  | —  | —   |
| 1961 | 0          | 1  | 1   | 1  | 1         | 2  | 1   | 2    | 1  | 0  | —  | 0   |
| 1962 | 0          | 0  | 0   | —  | 0         | 0  | —   | 0    | 0  | 0  | —  | —   |
| 1961 | 3          | 9  | 8   | 5  | 7         | 6  | 6   | 8    | 4  | 4  | 4  | 3   |
| 1962 | 1          | 3  | 17  | 12 | 8         | 13 | 15  | 10   | 10 | —  | —  | —   |
| 1961 | —          | —  | —   | —  | —         | —  | —   | —    | —  | —  | —  | —   |
| 1962 | —          | —  | —   | —  | —         | —  | —   | —    | —  | —  | —  | —   |
| 1961 | 2          | 3  | 2   | 2  | 5         | 4  | 3   | 2    | 2  | 1  | 2  | 3   |
| 1962 | 2          | 2  | 1   | 1  | 3         | 3  | 4   | 2    | 1  | —  | —  | —   |
| 1961 | 1          | 1  | 2   | 1  | 0         | 0  | 2   | 1    | 0  | 0  | 0  | 2   |
| 1962 | 0          | 0  | 0   | 0  | 0         | —  | —   | 0    | 0  | —  | —  | —   |
| 1961 | 0          | 0  | 0   | 0  | 0         | —  | 0   | 0    | 0  | —  | 0  | 0   |
| 1962 | 0          | —  | 0   | —  | 0         | 0  | 0   | 0    | 0  | —  | —  | —   |
| 1961 | 3          | 4  | 3   | 3  | 5         | 4  | 5   | 3    | 2  | 1  | 2  | 4   |
| 1962 | 2          | 3  | 1   | 1  | 4         | 3  | 4   | 3    | 1  | —  | —  | —   |
| 1961 | 6          | 12 | 11  | 8  | 12        | 10 | 11  | 11   | 6  | 5  | 6  | 7   |
| 1962 | 3          | 6  | 18  | 13 | 12        | 16 | 19  | 12   | 12 | —  | —  | —   |
|      | Belgien    |    |     |    | België    |    |     |      |    |    |    |     |
| 1961 | 0          | 1  | 1   | 0  | 3         | 2  | 5   | 7    | 3  | 1  | 1  | —   |
| 1962 | 1          | 1  | 1   | 1  | —         | 1  | 5   | 4    | 3  | —  | —  | —   |
| 1961 | 29         | 37 | 31  | 29 | 37        | 35 | 32  | 25   | 44 | 37 | 32 | 31  |
| 1962 | 21         | 23 | 26  | 20 | 20        | 19 | 19  | 13   | 14 | —  | —  | —   |
| 1961 | 5          | 1  | —   | —  | 4         | 5  | 4   | 4    | 8  | —  | 0  | 2   |
| 1962 | 9          | 3  | 1   | —  | 3         | 1  | 2   | 1    | 1  | —  | —  | —   |
| 1961 | —          | —  | —   | —  | —         | —  | —   | —    | —  | —  | —  | —   |
| 1962 | —          | —  | —   | —  | 0         | 0  | —   | —    | —  | —  | —  | —   |
| 1961 | 19         | 19 | 21  | 19 | 21        | 20 | 20  | 17   | 19 | 19 | 21 | 22  |
| 1962 | 19         | 18 | 19  | 17 | 18        | 18 | 21  | 17   | 16 | —  | —  | —   |
| 1961 | 53         | 59 | 53  | 48 | 65        | 62 | 62  | 53   | 75 | 57 | 54 | 55  |
| 1962 | 50         | 45 | 48  | 38 | 42        | 40 | 46  | 35   | 34 | —  | —  | —   |
| 1961 | 1          | 2  | —   | 0  | —         | —  | 1   | —    | 0  | —  | —  | 2   |
| 1962 | 1          | 1  | 0   | —  | 1         | —  | 2   | —    | —  | —  | —  | —   |
| 1961 | 1          | 3  | 1   | 4  | 5         | 10 | 8   | 8    | 4  | 12 | 10 | 1   |
| 1962 | 0          | 1  | 2   | 1  | 4         | 7  | 7   | 11   | —  | —  | —  | —   |
| 1961 | 4          | 12 | 1   | 1  | —         | 8  | 10  | 3    | 7  | 7  | 7  | 15  |
| 1962 | 8          | 3  | 4   | 2  | 1         | 1  | —   | 4    | 2  | —  | —  | —   |
| 1961 | —          | —  | 1   | 0  | 1         | 1  | 1   | —    | 1  | 0  | 1  | —   |
| 1962 | —          | 1  | —   | 1  | 0         | 0  | 1   | 1    | 8  | —  | —  | —   |
| 1961 | 1          | 2  | 1   | 1  | 40        | 1  | 1   | 7    | 6  | 0  | 0  | 1   |
| 1962 | 0          | 1  | 0   | 1  | 1         | 2  | 3   | 2    | 1  | —  | —  | —   |
| 1961 | 7          | 18 | 4   | 8  | 6         | 20 | 21  | 19   | 19 | 20 | 18 | 19  |
| 1962 | 9          | 6  | 7   | 5  | 7         | 9  | 12  | 17   | 11 | —  | —  | —   |
| 1961 | 60         | 77 | 57  | 56 | 71        | 82 | 83  | 73   | 93 | 77 | 72 | 73  |
| 1962 | 59         | 51 | 55  | 43 | 49        | 49 | 58  | 52   | 44 | —  | —  | —   |

(a) Einschließlich Steinkohlenschwefelkoks  
(b) Ab Januar 1960 einschl. Saarland(a) Inclusief steenkoolhalfcokes  
(b) Vanaf januari 1960 met inbegrip van Saarland

C 41

## Coke de four (a)

Livraisons aux pays de la Communauté et exportations vers les pays tiers

## Coke da cokeria (a)

Forniture ai paesi della Comunità e esportazioni verso i paesi terzi

1.000 t

| 1953     | 1954  | 1955  | 1956  | 1957  | 1958        | 1959  | 1960  | 1961  | Pays destinataires / Bestimmungsländer<br>Paesi destinatari / Landen van bestemming |
|----------|-------|-------|-------|-------|-------------|-------|-------|-------|---|
|          |       |       |       |       |             |       |       |       |   |
| Italie   |       |       |       |       | Italia      |       |       |       |   |
| —        | —     | 65    | 82    | 23    | —           | —     | —     | —     | Deutschland (BR) . . . . .  |
| 27       | —     | 1     | 14    | 83    | 31          | —     | —     | 2     | France . . . . .  |
| —        | —     | —     | 10    | 21    | —           | —     | —     | —     | Luxembourg . . . . .  |
| 27       | —     | 66    | 106   | 126   | 31          | —     | —     | 2     | COMMUNAUTÉ / GEMEINSCHAFT . . .<br>COMUNITÀ / GEMEENSCHAP                           |
| 70       | 51    | 14    | 5     | 3     | 11          | 35    | 112   | 144   | Pays tiers / Dritte Länder<br>Paesi terzi / Derde landen . . . . .                  |
| 97       | 51    | 81    | 111   | 129   | 42          | 35    | 112   | 146   | Total / Ingesamt . . . . .<br>Totale / Totaal                                       |
|          |       |       |       |       |             |       |       |       |   |
| Pays-Bas |       |       |       |       | Paesi Bassi |       |       |       |   |
| 2        | 3     | 13    | 12    | 13    | 7           | 209   | 313   | 206   | Deutschland (BR) . . . . .  |
| 448      | 565   | 721   | 744   | 788   | 612         | 653   | 834   | 1.193 | France . . . . .  |
| —        | —     | —     | —     | 3     | 7           | 24    | 17    | 39    | Italia . . . . .  |
| 17       | 24    | 73    | 47    | 60    | 76          | 108   | 163   | 205   | Belgique / België . . . . .   |
| 203      | 246   | 304   | 363   | 451   | 370         | 421   | 383   | 312   | Luxembourg . . . . .  |
| 670      | 839   | 1.110 | 1.167 | 1.315 | 1.072       | 1.416 | 1.708 | 1.955 | COMMUNAUTÉ / GEMEINSCHAFT . . .<br>COMUNITÀ / GEMEENSCHAP                           |
| 1        | 4     | 18    | 27    | 18    | 29          | 30    | 39    | 38    | Norvège / Norwegen . . . . .  |
| 386      | 419   | 452   | 466   | 348   | 300         | 217   | 253   | 135   | Suède / Schweden . . . . .  |
| 7        | 13    | 35    | 39    | 23    | 13          | 5     | 7     | 7     | Finlande / Finland . . . . .  |
| 33       | 51    | 103   | 109   | 77    | 44          | 30    | 81    | 38    | Danemark / Dänemark . . . . .   |
| 113      | 124   | 116   | 138   | 118   | 88          | 99    | 115   | 117   | Suisse / Schweiz . . . . .  |
| 37       | 16    | 39    | 46    | 47    | 75          | 138   | 73    | 114   | Autres pays / Sonstige Länder . . . . .   |
| 577      | 627   | 764   | 826   | 631   | 550         | 520   | 568   | 450   | Pays tiers / Dritte Länder<br>Paesi terzi / Derde landen . . . . .                  |
| 1.247    | 1.465 | 1.874 | 1.993 | 1.946 | 1.621       | 1.936 | 2.276 | 2.405 | Total / Ingesamt . . . . .<br>Totale / Totaal                                       |

(a) Y compris le semi-coke de houille

(a) Compreso il semi-coke di carbon fossile



## Steinkohlenkoks (a)

Lieferungen in die Länder der Gemeinschaft und  
Ausfuhr nach dritten Ländern

## Cokesovencokes (a)

Leveringen aan de landen van de Gemeenschap  
en uitvoer naar derde landen

41 K

1.000 t

|      | I           | II  | III | IV  | V         | VI  | VII | VIII | IX  | X   | XI  | XII |
|------|-------------|-----|-----|-----|-----------|-----|-----|------|-----|-----|-----|-----|
|      | Italien     |     |     |     | Italië    |     |     |      |     |     |     |     |
| 1961 | —           | —   | —   | —   | —         | —   | —   | —    | —   | —   | —   | —   |
| 1962 | —           | —   | —   | —   | —         | —   | —   | —    | —   | —   | —   | —   |
| 1961 | —           | —   | —   | —   | —         | 0   | 0   | 0    | 0   | 0   | 0   | 0   |
| 1962 | 2           | 2   | 2   | 0   | 1         | 1   | 1   | 0    | 1   | 0   | 0   | 0   |
| 1961 | —           | —   | —   | —   | —         | —   | —   | —    | —   | —   | —   | —   |
| 1962 | —           | —   | —   | —   | —         | —   | —   | —    | —   | —   | —   | —   |
| 1961 | —           | —   | —   | —   | —         | 0   | 0   | 0    | 0   | 0   | 0   | 0   |
| 1962 | 2           | 2   | 2   | 0   | 1         | 1   | 1   | 0    | 1   | 0   | 0   | 0   |
| 1961 | 11          | 12  | 11  | 11  | 12        | 12  | 13  | 15   | 16  | 12  | 12  | 9   |
| 1962 | 12          | 14  | 13  | 14  | 13        | 13  | 18  | 15   | 15  | 12  | 12  | 9   |
| 1961 | 11          | 12  | 11  | 11  | 12        | 12  | 13  | 16   | 16  | 13  | 12  | 9   |
| 1962 | 14          | 16  | 16  | 14  | 14        | 14  | 19  | 15   | 16  | 13  | 12  | 9   |
|      | Niederlande |     |     |     | Nederland |     |     |      |     |     |     |     |
| 1961 | 16          | 14  | 12  | 22  | 30        | 15  | 17  | 19   | 22  | 13  | 12  | 13  |
| 1962 | 24          | 14  | 20  | 33  | 27        | 27  | 23  | 21   | 13  | 13  | 12  | 13  |
| 1961 | 80          | 93  | 93  | 97  | 106       | 101 | 106 | 96   | 108 | 111 | 108 | 94  |
| 1962 | 92          | 86  | 99  | 79  | 90        | 84  | 81  | 82   | 81  | 81  | 108 | 94  |
| 1961 | 8           | 3   | 4   | 4   | —         | 3   | 2   | 2    | 6   | —   | 5   | 3   |
| 1962 | —           | 3   | —   | —   | 2         | 2   | 6   | 9    | 6   | —   | 5   | 3   |
| 1961 | 4           | 18  | 21  | 19  | 21        | 21  | 18  | 17   | 18  | 16  | 18  | 14  |
| 1962 | 18          | 18  | 20  | 15  | 23        | 20  | 16  | 16   | 25  | 16  | 18  | 14  |
| 1961 | 26          | 27  | 33  | 28  | 26        | 26  | 26  | 25   | 27  | 28  | 23  | 18  |
| 1962 | 23          | 21  | 25  | 27  | 25        | 25  | 26  | 23   | 24  | 28  | 23  | 18  |
| 1961 | 136         | 155 | 164 | 169 | 183       | 165 | 168 | 159  | 180 | 168 | 166 | 143 |
| 1962 | 156         | 141 | 164 | 155 | 166       | 156 | 152 | 150  | 149 | 168 | 166 | 143 |
| 1961 | 5           | 0   | 2   | 2   | 6         | 6   | 5   | 2    | 5   | 2   | 1   | 2   |
| 1962 | 1           | 4   | 3   | 2   | 3         | 9   | 2   | 2    | 2   | 2   | 1   | 2   |
| 1961 | 13          | 9   | 0   | 1   | 15        | 12  | 15  | 17   | 18  | 8   | 17  | 10  |
| 1962 | 20          | 4   | 4   | 1   | 10        | 18  | 21  | 14   | 14  | 8   | 17  | 10  |
| 1961 | —           | 0   | —   | —   | —         | —   | 2   | 2    | 1   | 1   | 1   | —   |
| 1962 | —           | —   | 1   | —   | 1         | —   | 1   | 2    | 1   | 1   | 1   | —   |
| 1961 | 1           | 7   | 1   | 0   | 3         | 2   | 11  | 0    | 2   | —   | 4   | 6   |
| 1962 | 7           | 6   | 7   | —   | 7         | 2   | 5   | 7    | 2   | —   | 4   | 6   |
| 1961 | 3           | 4   | 4   | 4   | 16        | 14  | 20  | 13   | 16  | 2   | 8   | 14  |
| 1962 | 3           | 1   | 4   | 7   | 12        | 16  | 20  | 14   | 14  | 2   | 8   | 14  |
| 1961 | 7           | 5   | 13  | 7   | 8         | 12  | 4   | 11   | 12  | 15  | 15  | 4   |
| 1962 | 6           | 7   | 16  | 10  | 2         | 5   | 6   | 3    | 3   | 15  | 15  | 4   |
| 1961 | 29          | 25  | 20  | 15  | 48        | 47  | 56  | 45   | 54  | 27  | 46  | 37  |
| 1962 | 37          | 22  | 34  | 20  | 35        | 49  | 55  | 42   | 42  | 27  | 46  | 37  |
| 1961 | 164         | 180 | 184 | 185 | 231       | 211 | 224 | 204  | 234 | 195 | 211 | 180 |
| 1962 | 194         | 163 | 197 | 175 | 200       | 206 | 207 | 192  | 192 | 195 | 211 | 180 |

(a) Einschließlich Steinkohlenschwelkoks

(a) Inclusief steenkoolhalfcokes

C 42

**Agglomérés de houille**

Livraisons aux pays de la Communauté et exportations vers les pays tiers

**Agglomerati di carbon fossile**

Forniture ai paesi della Comunità e esportazioni verso i paesi terzi

1.000 t

| 1953                                 | 1954 | 1955  | 1956  | 1957  | 1958                              | 1959 | 1960 | 1961  | Pays fournisseurs / Lieferländer<br>Paesi fornitori / Landen van herkomst         |
|--------------------------------------|------|-------|-------|-------|-----------------------------------|------|------|-------|---|
| Livraisons aux pays de la Communauté |      |       |       |       | Forniture ai paesi della Comunità |      |      |       |   |
| 320                                  | 454  | 497   | 556   | 542   | 369                               | 293  | 326  | 330   | Deutschland (BR) . . . . .  |
| 3                                    | 7    | 20    | 9     | 8     | 6                                 | 7    | 11   | 16    | France . . . . .  |
| 15                                   | 106  | 160   | 179   | 274   | 268                               | 370  | 472  | 505   | Nederland . . . . .   |
| 286                                  | 319  | 461   | 628   | 702   | 179                               | 153  | 160  | 158   | Belgique / België . . . . .   |
| 624                                  | 886  | 1.138 | 1.372 | 1.526 | 822                               | 823  | 969  | 1.009 | COMMUNAUTÉ / GEMEINSCHAFT . . .<br>COMUNITÀ / GEMEENSCHAP                         |
| Exportations vers les pays tiers     |      |       |       |       | Esportazioni verso paesi terzi    |      |      |       |   |
| 61                                   | 65   | 70    | 70    | 59    | 49                                | 36   | 35   | 30    | Deutschland (BR) . . . . .  |
| 30                                   | 16   | 18    | 18    | 16    | 15                                | 12   | 12   | 12    | France . . . . .  |
| 4                                    | 10   | 20    | 29    | 23    | 20                                | 19   | 22   | 20    | Nederland . . . . .   |
| 8                                    | 7    | 17    | 13    | 6     | 2                                 | 3    | 6    | 7     | Belgique / België . . . . .   |
| 103                                  | 98   | 125   | 130   | 104   | 86                                | 70   | 75   | 68    | COMMUNAUTÉ / GEMEINSCHAFT . . .<br>COMUNITÀ / GEMEENSCHAP                         |
| Dont vers                            |      |       |       |       | Di cui verso                      |      |      |       |   |
| —                                    | —    | 7     | —     | —     | —                                 | —    | —    | —     | Pays destinataires / Bestimmungsländer<br>Paesi destinatari/Landen van bestemming |
| 13                                   | 20   | 25    | 25    | 18    | 20                                | 9    | 9    | 6     | Finlande / Finland . . . . .  |
| 54                                   | 54   | 71    | 84    | 64    | 48                                | 42   | 43   | 39    | Danemark / Dänemark . . . . .   |
| 15                                   | 14   | 16    | 18    | 22    | 17                                | 16   | 20   | 19    | Suisse / Schweiz . . . . .  |
| 22                                   | 9    | 6     | 3     | 0     | 0                                 | 3    | 3    | 5     | Autriche / Österreich . . . . .   |
|                                      |      |       |       |       |                                   |      |      |       | Autres pays / Sonstige Länder . . . . .   |

## Steinkohlenbriketts

Lieferungen in die Länder der Gemeinschaft und  
Ausfuhr nach dritten Ländern

## Steenkoolbriketten

Leveringen aan de landen van de Gemeenschap  
en uitvoer naar derde landen

42 K

1.000 t

|      | I  | II | III | IV | V            | VI  | VII   | VIII | IX | X  | XI | XII |
|------|--|----|-----|----|--------------|-----|---|------|----|----|----|-----|
|      | Lieferungen in die Länder der Gemeinschaft |    |     |    |              |     | Leveringen aan de landen van de Gemeenschap |      |    |    |    |     |
| 1961 | 53   | 39 | 9   | 21 | 31           | 25  | 20  | 26   | 23 | 23 | 28 | 33  |
| 1962 | 39   | 18 | 16  | 28 | 34           | 27  | 31  | 37   | 32 |    |    |     |
| 1961 | 3  | 1  | 0   | —  | 1            | 1   | 1   | 1    | 1  | 1  | 3  | 3   |
| 1962 | 2  | 1  | 1   | 0  | 3            | 2   | 1   | 1    | 1  |    |    |     |
| 1961 | 52   | 34 | 18  | 35 | 47           | 47  | 44  | 52   | 51 | 41 | 44 | 41  |
| 1962 | 40   | 25 | 31  | 46 | 63           | 58  | 59  | 55   |    |    |    |     |
| 1961 | 7  | 17 | 2   | 15 | 16           | 18  | 7   | 12   | 16 | 11 | 19 | 19  |
| 1962 | 14   | 8  | 5   | 18 | 24           | 25  | 14  | 32   | 41 |    |    |     |
| 1961 | 114  | 91 | 29  | 70 | 95           | 91  | 72  | 92   | 91 | 75 | 94 | 95  |
| 1962 | 95   | 52 | 53  | 92 | 124          | 112 | 106   | 125  |    |    |    |     |
|      | Ausfuhr nach dritten Ländern               |    |     |    |              |     | Uitvoer naar derde landen                   |      |    |    |    |     |
| 1961 | 4  | 2  | 1   | 1  | 1            | 1   | 2   | 3    | 3  | 4  | 4  | 4   |
| 1962 | 3  | 2  | 2   | 2  | 2            | 2   | 3   | 4    | 4  |    |    |     |
| 1961 | 1  | 1  | 0   | 0  | 1            | 1   | 1   | 1    | 2  | 2  | 1  | 2   |
| 1962 | 1  | 1  | 0   | 0  | 2            | 1   | 0   | 1    | 1  |    |    |     |
| 1961 | 2  | 2  | 0   | 0  | 1            | 1   | 1   | 2    | 3  | 3  | 3  | 2   |
| 1962 | 2  | 2  | 2   | 1  | 1            | 2   | 2   | 3    |    |    |    |     |
| 1961 | 0  | 0  | 1   | 1  | 0            | 1   | 2   | 2    | 0  | 0  | 0  | 0   |
| 1962 | 3  | 2  | 0   | 0  | 1            | 1   | 1   | 1    | 0  |    |    |     |
| 1961 | 7  | 5  | 2   | 3  | 3            | 4   | 5   | 8    | 7  | 9  | 8  | 8   |
| 1962 | 10   | 7  | 4   | 3  | 5            | 5   | 6   | 9    |    |    |    |     |
|      | Davon nach                                 |    |     |    | Waarvan naar |     |   |      |    |    |    |     |
| 1961 | —  | —  | —   | —  | —            | —   | —   | —    | —  | —  | —  | —   |
| 1962 | —  | —  | —   | —  | —            | —   | —   | —    | —  | —  | —  | —   |
| 1961 | 1  | 0  | 0   | 0  | 0            | 0   | 0   | 1    | 0  | 1  | 1  | 1   |
| 1962 | 1  | 1  | 1   | 0  | 0            | 0   | 1   | 1    |    |    |    |     |
| 1961 | 4  | 3  | 1   | 2  | 2            | 2   | 2   | 4    | 4  | 5  | 5  | 4   |
| 1962 | 4  | 3  | 2   | 2  | 4            | 3   | 3   | 4    |    |    |    |     |
| 1961 | 2  | 1  | 0   | 0  | 1            | 1   | 1   | 2    | 2  | 3  | 3  | 2   |
| 1962 | 2  | 2  | 1   | 1  | 1            | 1   | 2   | 3    |    |    |    |     |
| 1961 | 0  | 0  | 0   | 1  | 0            | 0   | 1   | 2    | —  | 0  | 0  | 0   |
| 1962 | 2  | 2  | —   | —  | 0            | 1   | 1   | 0    |    |    |    |     |

C 43

**Agglomérés de houille**  
 Livraisons aux pays de la Communauté et  
 exportations vers les pays tiers

**Agglomerati di carbon fossile**  
 Forniture ai paesi della Comunità e esportazioni  
 verso i paesi terzi

1.000 t

| 1953             | 1954 | 1955 | 1956 | 1957 | 1958            | 1959 | 1960 | 1961 | Pays destinataires / Bestimmungsländer<br>Paesi destinatari / Landen van bestemming |
|------------------|------|------|------|------|-----------------|------|------|------|---|
| Allemagne (R.F.) |      |      |      |      | Germania (R.F.) |      |      |      |   |
| 37               | 105  | 85   | 85   | 99   | 68              | 55   | 53   | 66   | France . . . . .  |
| 30               | 48   | 38   | 72   | 100  | 80              | 71   | 108  | 106  | Italia . . . . .  |
| 248              | 286  | 350  | 365  | 296  | 172             | 135  | 140  | 113  | Nederland . . . . .   |
| 6                | 15   | 23   | 27   | 41   | 46              | 29   | 22   | 41   | Belgique / België . . . . .   |
| —                | 0    | 0    | 5    | 4    | 2               | 2    | 4    | 4    | Luxembourg . . . . .  |
| 320              | 454  | 497  | 556  | 542  | 369             | 293  | 326  | 330  | COMMUNAUTÉ / GEMEINSCHAFT . . .<br>COMUNITÀ / GEMEENSCHAP                           |
| 13               | 20   | 25   | 25   | 18   | 20              | 9    | 9    | 6    | Danemark / Dänemark . . . . .   |
| 32               | 26   | 26   | 29   | 25   | 17              | 16   | 16   | 14   | Suisse / Schweiz . . . . .  |
| 14               | 14   | 13   | 16   | 16   | 12              | 10   | 11   | 10   | Autriche / Österreich . . . . .   |
| 3                | 5    | 5    | —    | —    | 0               | 1    | 0    | 0    | Autres pays / Sonstige Länder . . . . .   |
| 61               | 65   | 70   | 70   | 59   | 49              | 36   | 35   | 30   | Pays tiers / Dritte Länder . . . . .<br>Paesi terzi / Derde landen                  |
| 381              | 519  | 567  | 626  | 601  | 418             | 328  | 362  | 360  | Total / Ingesamt . . . . .<br>Totale / Totaal                                       |
| France           |      |      |      |      | Francia         |      |      |      |   |
| 1                | 1    | 1    | 1    | 1    | 2               | 0    |      |      | Saarland . . . . .  |
| 2                | 6    | 7    | 6    | 7    | 4               | 7    | 11   | 16   | Italia . . . . .  |
| —                | —    | 12   | 2    | —    | —               | 0    | —    | 0    | Nederland . . . . .   |
| 3                | 7    | 20   | 9    | 8    | 6               | 7    | 11   | 16   | COMMUNAUTÉ / GEMEINSCHAFT . . .<br>COMUNITÀ / GEMEENSCHAP                           |
| 11               | 12   | 18   | 18   | 15   | 15              | 11   | 12   | 11   | Suisse / Schweiz . . . . .  |
| 19               | 4    | 0    | 0    | 1    | —               | 1    | 0    | 0    | Autres pays / Sonstige Länder . . . . .   |
| 30               | 16   | 18   | 18   | 16   | 15              | 12   | 12   | 12   | Pays tiers / Dritte Länder . . . . .<br>Paesi terzi / Derde landen                  |
| 33               | 23   | 38   | 27   | 24   | 21              | 19   | 23   | 28   | Total / Ingesamt . . . . .<br>Totale / Totaal                                       |

## Steinkohlenbriketts

Lieferungen in die Länder der Gemeinschaft und  
Ausfuhr nach dritten Ländern

## Steenkoolbriketten

Leveringen aan de landen van de Gemeenschap  
en uitvoer naar derde landen

43 K

1.000 t

|      | I                | II | III | IV | V              | VI | VII | VIII | IX | X  | XI | XII |
|------|------------------|----|-----|----|----------------|----|-----|------|----|----|----|-----|
|      | Deutschland (BR) |    |     |    | Duitsland (BR) |    |     |      |    |    |    |     |
| 1961 | 6                | 8  | 1   | 4  | 7              | 7  | 4   | 6    | 6  | 5  | 5  | 5   |
| 1962 | 10               | 2  | 2   | 6  | 8              | 7  | 6   | 7    | 7  |    |    |     |
| 1961 | 16               | 7  | 0   | 4  | 9              | 9  | 6   | 12   | 7  | 9  | 14 | 14  |
| 1962 | 13               | 4  | 1   | 6  | 11             | 8  | 11  | 13   | 12 |    |    |     |
| 1961 | 19               | 18 | 6   | 10 | 13             | 7  | 7   | 7    | 6  | 6  | 6  | 8   |
| 1962 | 12               | 8  | 9   | 11 | 12             | 9  | 11  | 13   | 9  |    |    |     |
| 1961 | 11               | 5  | 1   | 2  | 2              | 2  | 2   | 2    | 3  | 3  | 2  | 5   |
| 1962 | 3                | 3  | 3   | 3  | 3              | 3  | 3   | 3    | 3  |    |    |     |
| 1961 | 1                | 1  | 0   | 0  | 0              | 0  | 0   | 0    | 1  | 0  | 0  | 1   |
| 1962 | 1                | 0  | 0   | 1  | 1              | 0  | 0   | 0    | 0  |    |    |     |
| 1961 | 53               | 39 | 9   | 21 | 31             | 25 | 20  | 26   | 23 | 23 | 28 | 33  |
| 1962 | 39               | 18 | 16  | 28 | 34             | 27 | 31  | 37   | 32 |    |    |     |
| 1961 | 1                | 0  | 0   | 0  | 0              | 0  | 0   | 1    | 0  | 1  | 1  | 1   |
| 1962 | 1                | 1  | 1   | 0  | 0              | 0  | 1   | 1    | 1  |    |    |     |
| 1961 | 2                | 1  | 0   | 1  | 1              | 1  | 1   | 2    | 1  | 1  | 2  | 1   |
| 1962 | 2                | 1  | 1   | 1  | 1              | 1  | 1   | 1    | 1  |    |    |     |
| 1961 | 1                | 1  | 0   | 0  | 0              | 1  | 1   | 1    | 1  | 2  | 1  | 1   |
| 1962 | 1                | 1  | 1   | 0  | 1              | 0  | 1   | 3    | 2  |    |    |     |
| 1961 | —                | —  | —   | —  | —              | —  | —   | —    | —  | —  | —  | —   |
| 1962 | —                | —  | —   | —  | —              | —  | —   | —    | —  |    |    |     |
| 1961 | 4                | 2  | 1   | 1  | 1              | 1  | 2   | 3    | 3  | 4  | 4  | 4   |
| 1962 | 3                | 2  | 2   | 2  | 2              | 2  | 3   | 4    | 4  |    |    |     |
| 1961 | 56               | 40 | 9   | 22 | 32             | 27 | 22  | 30   | 26 | 27 | 32 | 36  |
| 1962 | 42               | 20 | 18  | 30 | 36             | 29 | 34  | 41   | 36 |    |    |     |
|      | Frankreich       |    |     |    | Frankrijk      |    |     |      |    |    |    |     |
| 1961 | 3                | 1  | 0   | —  | 1              | 1  | 1   | 1    | 1  | 1  | 3  | 3   |
| 1962 | 2                | 1  | 1   | 0  | 3              | 2  | 1   | 1    | 2  |    |    |     |
| 1961 | —                | —  | —   | —  | —              | —  | —   | —    | —  | —  | —  | —   |
| 1962 | —                | —  | —   | —  | —              | —  | —   | —    | —  |    |    |     |
| 1961 | 3                | 1  | 0   | —  | 1              | 1  | 1   | 1    | 1  | 1  | 3  | 3   |
| 1962 | 2                | 1  | 1   | 0  | 3              | 2  | 1   | 1    | 2  |    |    |     |
| 1961 | 1                | 1  | 0   | 0  | 1              | 1  | 1   | 1    | 2  | 2  | 1  | 2   |
| 1962 | 2                | 1  | 0   | 0  | 2              | 1  | 0   | 1    | 1  |    |    |     |
| 1961 | —                | 0  | 0   | —  | 0              | —  | —   | —    | —  | 0  | —  | 0   |
| 1962 | —                | —  | —   | —  | 0              | 0  | —   | —    | —  |    |    |     |
| 1961 | 1                | 1  | 0   | 0  | 1              | 1  | 1   | 1    | 2  | 2  | 1  | 2   |
| 1962 | 2                | 1  | 0   | 0  | 2              | 1  | 0   | 1    | 1  |    |    |     |
| 1961 | 4                | 2  | 0   | 0  | 2              | 2  | 1   | 2    | 3  | 3  | 4  | 5   |
| 1962 | 4                | 2  | 2   | 1  | 5              | 2  | 1   | 2    | 3  |    |    |     |

**Agglomérés de houille**  
Livraisons aux pays de la Communauté et exportations vers les pays tiers

**Agglomerati di carbon fossile**  
Forniture ai paesi della Comunità e esportazioni verso i paesi terzi

1.000 t

| 1953   | 1954        | 1955 | 1956 | 1957 | 1958 | 1959 | 1960    | 1961   | Pays destinataires / Bestimmungsländer<br>Paesi destinatari / Landen van bestemming |             |  |
|--|-------------|------|------|------|------|------|---------|--------|---|-------------|--|
| <table border="0" style="width:100%"> <tr> <td style="width:50%; text-align:center">Pays-Bas</td> <td style="width:50%; text-align:center">Paesi Bassi</td> </tr> </table> |             |      |      |      |      |      |         |        | Pays-Bas  | Paesi Bassi |  |
| Pays-Bas   | Paesi Bassi |      |      |      |      |      |         |        |   |             |  |
| —  | 37          | 57   | 63   | 84   | 45   | 128  | 215     | 207    | Deutschland (BR) . . . . .  |             |  |
| 10   | 47          | 77   | 87   | 142  | 154  | 161  | 173     | 191    | France . . . . .  |             |  |
| 4  | 22          | 26   | 29   | 48   | 69   | 80   | 79      | 102    | Belgique / België . . . . .   |             |  |
| 15   | 106         | 160  | 179  | 274  | 268  | 371  | 472 (a) | 505(a) | COMMUNAUTÉ / GEMEINSCHAFT . . .<br>COMUNITÀ / GEMEENSCHAP . . . . .                 |             |  |
| 4  | 10          | 18   | 26   | 17   | 15   | 13   | 14      | 12     | Suisse / Schweiz . . . . .  |             |  |
| —  | 0           | 2    | 3    | 5    | 5    | 6    | 8       | 8      | Autres pays / Sonstige Länder . . . . .   |             |  |
| 4  | 10          | 20   | 29   | 23   | 20   | 19   | 22      | 20     | Pays tiers / Dritte Länder . . . . .<br>Paesi terzi / Derde landen . . . . .        |             |  |
| 19   | 116         | 179  | 208  | 297  | 288  | 389  | 494     | 525    | Total / Ingesamt . . . . .<br>Totale / Totaal . . . . .                             |             |  |
| <table border="0" style="width:100%"> <tr> <td style="width:50%; text-align:center">Belgique</td> <td style="width:50%; text-align:center">Belgio</td> </tr> </table>      |             |      |      |      |      |      |         |        | Belgique  | Belgio      |  |
| Belgique   | Belgio      |      |      |      |      |      |         |        |   |             |  |
| —  | 0           | 22   | 129  | 57   | 9    | 4    | 5       | 10     | Deutschland (BR) . . . . .  |             |  |
| 253  | 293         | 281  | 295  | 591  | 166  | 135  | 135     | 139    | France . . . . .  |             |  |
| 3  | 1           | 1    | 0    | —    | —    | 9    | 15      | 5      | Italie . . . . .  |             |  |
| 20   | 18          | 149  | 194  | 46   | 0    | 0    | 0       | 0      | Nederland . . . . .   |             |  |
| 10   | 7           | 8    | 10   | 8    | 4    | 4    | 4       | 4      | Luxembourg . . . . .  |             |  |
| 286  | 319         | 461  | 628  | 702  | 179  | 153  | 160     | 158    | COMMUNAUTÉ / GEMEINSCHAFT . . .<br>COMUNITÀ / GEMEENSCHAP . . . . .                 |             |  |
| —  | —           | 7    | —    | —    | —    | —    | —       | —      | Finlande / Finland . . . . .  |             |  |
| 7  | 6           | 9    | 12   | 5    | 2    | 2    | 2       | 2      | Suisse / Schweiz . . . . .  |             |  |
| 1  | —           | 1    | 0    | 1    | —    | 0    | 1       | 1      | Autriche / Österreich . . . . .   |             |  |
| —  | —           | —    | 1    | 0    | 0    | 1    | 2       | 4      | Autres pays / Sonstige Länder . . . . .   |             |  |
| 8  | 6           | 17   | 13   | 6    | 2    | 3    | 6       | 7      | Pays Tiers / Dritte Länder . . . . .<br>Paesi terzi / Derde landen . . . . .        |             |  |
| 294  | 325         | 478  | 642  | 708  | 181  | 155  | 165     | 165    | Total / Ingesamt . . . . .<br>Totale / Totaal . . . . .                             |             |  |

(a) Y compris Italie: 4

(a) Compresa Italia: 4

**Steinkohlenbriketts**

Lieferungen in die Länder der Gemeinschaft und  
Ausfuhr nach dritten Ländern

**Steenkoolbriketten**

Leveringen aan de landen van de Gemeenschap  
en uitvoer naar derde landen

44 K

1.000 t

|      | I           | II | III | IV | V         | VI | VII | VIII | IX | X  | XI | XII |
|------|-------------|----|-----|----|-----------|----|-----|------|----|----|----|-----|
|      | Niederlande |    |     |    | Nederland |    |     |      |    |    |    |     |
| 1961 | 20          | 9  | 4   | 12 | 21        | 19 | 19  | 29   | 25 | 16 | 18 | 16  |
| 1962 | 13          | 7  | 18  | 26 | 35        | 33 | 33  | 31   |    |    |    |     |
| 1961 | 19          | 16 | 7   | 12 | 17        | 20 | 17  | 15   | 18 | 18 | 19 | 14  |
| 1962 | 17          | 10 | 5   | 11 | 20        | 16 | 18  | 17   |    |    |    |     |
| 1961 | 12          | 8  | 7   | 10 | 9         | 7  | 8   | 7    | 8  | 7  | 7  | 11  |
| 1962 | 10          | 9  | 7   | 8  | 8         | 9  | 8   | 7    |    |    |    |     |
| 1961 | 52          | 34 | 18  | 35 | 47        | 47 | 44  | 52   | 51 | 41 | 44 | 41  |
| 1962 | 40          | 25 | 31  | 46 | 63        | 58 | 59  | 55   |    |    |    |     |
| 1961 | 1           | 1  | 0   | 0  | 1         | 1  | 1   | 1    | 1  | 1  | 1  | 1   |
| 1962 | 1           | 1  | 1   | 1  | 1         | 1  | 1   | 2    |    |    |    |     |
| 1961 | 1           | 1  | 0   | 0  | 0         | 0  | 0   | 1    | 1  | 1  | 1  | 1   |
| 1962 | 1           | 1  | 1   | 0  | 0         | 1  | 1   | 1    |    |    |    |     |
| 1961 | 2           | 2  | 0   | 0  | 1         | 1  | 1   | 2    | 3  | 3  | 3  | 2   |
| 1962 | 2           | 2  | 2   | 1  | 1         | 2  | 2   | 3    |    |    |    |     |
| 1961 | 53          | 36 | 18  | 35 | 48        | 48 | 45  | 54   | 54 | 44 | 47 | 43  |
| 1962 | 42          | 27 | 32  | 47 | 64        | 60 | 61  | 58   |    |    |    |     |
|      | Belgien     |    |     |    | België    |    |     |      |    |    |    |     |
| 1961 | 0           | 0  | —   | 0  | 1         | 2  | 0   | 1    | 1  | 0  | 1  | 2   |
| 1962 | 0           | 1  | —   | 1  | 1         | 2  | 1   | 5    | 14 |    |    |     |
| 1961 | 6           | 15 | 2   | 14 | 14        | 15 | 7   | 10   | 14 | 10 | 16 | 16  |
| 1962 | 13          | 6  | 5   | 17 | 22        | 23 | 13  | 26   | 26 |    |    |     |
| 1961 | 0           | 1  | 0   | —  | —         | 0  | —   | 1    | 0  | 1  | 1  | 1   |
| 1962 | 1           | 0  | —   | —  | —         | —  | 0   | —    | —  |    |    |     |
| 1961 | —           | —  | 0   | —  | 0         | 0  | —   | —    | —  | —  | —  | —   |
| 1962 | —           | 0  | —   | —  | 0         | 0  | 0   | 1    | 1  |    |    |     |
| 1961 | 0           | 1  | 0   | 0  | 0         | 0  | 0   | 0    | 0  | 0  | 0  | 0   |
| 1962 | 0           | 0  | 0   | 0  | 0         | 0  | 0   | 0    | 0  |    |    |     |
| 1961 | 7           | 17 | 2   | 15 | 16        | 18 | 7   | 12   | 16 | 11 | 19 | 19  |
| 1962 | 14          | 8  | 5   | 18 | 24        | 25 | 14  | 32   | 41 |    |    |     |
| 1961 | —           | —  | —   | —  | —         | —  | —   | —    | —  | —  | —  | —   |
| 1962 | —           | —  | —   | —  | —         | —  | —   | —    | —  |    |    |     |
| 1961 | 0           | 0  | 1   | 0  | 0         | 0  | 0   | 0    | 0  | 0  | 0  | 0   |
| 1962 | 0           | 0  | 0   | 0  | 0         | 0  | —   | 0    | 0  |    |    |     |
| 1961 | 0           | —  | 0   | —  | 0         | 0  | 0   | —    | 0  | 0  | 0  | 0   |
| 1962 | —           | —  | —   | —  | —         | —  | —   | —    | —  |    |    |     |
| 1961 | 0           | —  | —   | 1  | —         | 0  | 1   | 2    | —  | —  | 0  | —   |
| 1962 | 2           | 2  | —   | —  | 0         | 1  | 1   | 0    | —  |    |    |     |
| 1961 | 0           | 0  | 1   | 1  | 0         | 1  | 2   | 2    | 0  | 0  | 0  | 0   |
| 1962 | 3           | 2  | 0   | 0  | 1         | 1  | 1   | 1    | 0  |    |    |     |
| 1961 | 7           | 18 | 3   | 16 | 16        | 18 | 9   | 14   | 16 | 11 | 19 | 19  |
| 1962 | 17          | 10 | 5   | 18 | 24        | 26 | 15  | 33   | 41 |    |    |     |

(a) Einschließlich Italien: 4

(a) Inclusief Italië: 4

C 45

**Briquettes de lignite**

Livraisons aux pays de la Communauté et exportations vers les pays tiers

**Mattonelle di lignite**  
Forniture ai paesi della Comunità e esportazioni verso in paesi terzi

1.000 t

| 1953                        | 1954  | 1955  | 1956                          | 1957            | 1958  | 1959  | 1960  | 1961  | Pays destinataires / Bestimmungsländer<br>Paesi destinatari / Landen van bestemming  |
|-----------------------------|-------|-------|-------------------------------|-----------------|-------|-------|-------|-------|--|
| Allemagne (R.F.)            |       |       |                               | Germania (R.F.) |       |       |       |       |  |
| 76                          | 73    | 94    | 90                            | 90              | 93    | 103   |       |       | Saarland . . . . .   |
| 415                         | 403   | 463   | 475                           | 476             | 492   | 502   | 353   | 481   | France . . . . .   |
| 41                          | 89    | 96    | 101                           | 109             | 97    | 129   | 154   | 163   | Italia . . . . .   |
| 234                         | 288   | 290   | 280                           | 288             | 294   | 251   | 225   | 211   | Nederland . . . . .  |
| 72                          | 83    | 93    | 94                            | 98              | 95    | 84    | 86    | 87    | Belgique / België . . . . .  |
| 131                         | 139   | 148   | 135                           | 146             | 144   | 123   | 135   | 137   | Luxembourg . . . . .   |
| 969                         | 1.075 | 1.183 | 1.175                         | 1.207           | 1.215 | 1.192 | 953   | 1.079 | COMMUNAUTÉ / GEMEINSCHAFT<br>COMUNITÀ / GEMEENSCHAP . . . . .  |
| 4                           | 1     | —     | —                             | —               | —     | —     | —     | —     | Suède / Schweden . . . . .   |
| 230                         | 233   | 243   | 257                           | 251             | 257   | 188   | 193   | 210   | Suisse / Schweiz . . . . .   |
| 347                         | 304   | 224   | 202                           | 187             | 172   | 164   | 139   | 160   | Autriche / Österreich . . . . .  |
| 581                         | 538   | 467   | 459                           | 438             | 429   | 353   | 349   | 370   | Pays tiers / Dritte Länder<br>Paesi terzi / Derde landen . . . . .   |
| 1.550                       | 1.613 | 1.650 | 1.633                         | 1.645           | 1.644 | 1.545 | 1.302 | 1.449 | Total / Ingsesamt<br>Totale / Totaal . . . . .   |
| Pays-Bas                    |       |       | Paesi Bassi                   |                 |       |       |       |       |  |
| 45                          | 33    | 23    | 17                            | 16              | 13    | 12    | 16    | 16    | Deutschland (BR) . . . . .   |
| 8                           | 6     | 8     | 8                             | 9               | 13    | 13    | 9     | 12    | France . . . . .   |
| 5                           | 5     | 5     | 5                             | 6               | 5     | 5     | 5     | 5     | Belgique / België . . . . .  |
| 59                          | 45    | 36    | 30                            | 31              | 31    | 29    | 29    | 32    | COMMUNAUTÉ / GEMEINSCHAFT<br>COMUNITÀ / GEMEENSCHAP . . . . .  |
| Allemagne (R.F.) + Pays-Bas |       |       | Germania (R.F.) + Paesi Bassi |                 |       |       |       |       |  |
| 1.028                       | 1.120 | 1.219 | 1.205                         | 1.238           | 1.246 | 1.221 | 982   | 1.112 | Aux pays de la Communauté / Ai paesi della Comunità<br>In Länder der Gemeinschaft / Aan landen van de<br>Gemeenschap . . . . . |

C 46

**Semi-coke de lignite**

Exportations vers les pays tiers

**Semi-coke di lignite**  
Esportazioni verso paesi terzi

| 1953             | 1954 | 1955 | 1956            | 1957 | 1958 | 1959 | 1960 | 1961 | Pays destinataires / Bestimmungsländer<br>Paesi destinatari / Landen van bestemming |
|------------------|------|------|-----------------|------|------|------|------|------|---|
| Allemagne (R.F.) |      |      | Germania (R.F.) |      |      |      |      |      |   |
| 30               | 37   | 37   | 34              | 29   | 35   | 21   | 22   | 20   | Danemark / Dänemark . . . . .   |
| 3                | 3    | 3    | 5               | 6    | 5    | 4    | 3    | 4    | Suisse / Schweiz . . . . .  |
| 33               | 40   | 40   | 39              | 35   | 39   | 25   | 25   | 24   | Total / Ingsesamt<br>Totale / Totaal . . . . .                                      |



**Braunkohlenbriketts**Lieferungen in die Länder der Gemeinschaft und  
Ausfuhr nach dritten Ländern**Bruinkoolbriketten**Leveringen aan de landen van de Gemeenschap  
en uitvoer naar derde landen

45 K

1.000 t

|      | I                              | II  | III | IV  | V                          | VI  | VII | VIII | IX  | X   | XI  | XII |
|------|--------------------------------|-----|-----|-----|----------------------------|-----|-----|------|-----|-----|-----|-----|
|      | Deutschland (BR)               |     |     |     | Duitsland (BR)             |     |     |      |     |     |     |     |
| 1961 | 38                             | 38  | 39  | 36  | 36                         | 36  | 41  | 41   | 41  | 42  | 44  | 48  |
| 1962 | 37                             | 34  | 31  | 36  | 35                         | 35  | 42  | 43   | 41  |     |     |     |
| 1961 | 14                             | 13  | 2   | 13  | 15                         | 13  | 14  | 16   | 13  | 15  | 12  | 13  |
| 1962 | 13                             | 14  | 13  | 11  | 13                         | 12  | 15  | 17   | 14  |     |     |     |
| 1961 | 22                             | 18  | 14  | 18  | 18                         | 18  | 17  | 18   | 19  | 19  | 17  | 14  |
| 1962 | 20                             | 12  | 19  | 18  | 18                         | 18  | 19  | 19   | 18  |     |     |     |
| 1961 | 8                              | 8   | 8   | 8   | 8                          | 8   | 8   | 8    | 8   | 6   | 7   | 6   |
| 1962 | 6                              | 3   | 8   | 8   | 8                          | 8   | 8   | 8    | 8   |     |     |     |
| 1961 | 12                             | 11  | 11  | 11  | 11                         | 11  | 11  | 11   | 11  | 11  | 11  | 11  |
| 1962 | 12                             | 12  | 11  | 12  | 12                         | 12  | 12  | 12   | 12  |     |     |     |
| 1961 | 95                             | 88  | 84  | 86  | 88                         | 86  | 91  | 93   | 92  | 93  | 92  | 92  |
| 1962 | 89                             | 76  | 81  | 84  | 86                         | 84  | 95  | 99   | 93  |     |     |     |
| 1961 | —                              | —   | —   | —   | —                          | —   | —   | —    | —   | —   | —   | —   |
| 1962 | —                              | —   | —   | —   | —                          | —   | —   | —    | —   | —   | —   | —   |
| 1961 | 19                             | 18  | 20  | 17  | 16                         | 16  | 17  | 18   | 19  | 15  | 17  | 16  |
| 1962 | 18                             | 13  | 14  | 12  | 16                         | 15  | 15  | 16   | 15  |     |     |     |
| 1961 | 18                             | 11  | 4   | 2   | 4                          | 8   | 14  | 18   | 19  | 22  | 22  | 19  |
| 1962 | 18                             | 11  | 9   | 7   | 7                          | 11  | 18  | 20   | 20  |     |     |     |
| 1961 | 37                             | 29  | 25  | 19  | 21                         | 24  | 32  | 36   | 38  | 37  | 39  | 35  |
| 1962 | 36                             | 24  | 22  | 19  | 23                         | 26  | 33  | 35   | 35  |     |     |     |
| 1961 | 132                            | 117 | 109 | 105 | 108                        | 110 | 122 | 129  | 130 | 130 | 130 | 128 |
| 1962 | 124                            | 100 | 104 | 103 | 109                        | 110 | 128 | 134  | 128 |     |     |     |
|      | Niederlande                    |     |     |     | Nederland                  |     |     |      |     |     |     |     |
| 1961 | 1                              | 1   | 1   | 1   | 1                          | 1   | 1   | 1    | 2   | 2   | 2   | 1   |
| 1962 | 1                              | 1   | 2   | 1   | 1                          | 1   | 2   | 1    | 2   |     |     |     |
| 1961 | 1                              | 1   | 1   | 1   | 1                          | 1   | 1   | 1    | 1   | 1   | 1   | 1   |
| 1962 | 1                              | 1   | 1   | 0   | 1                          | 0   | 1   | 1    | 1   |     |     |     |
| 1961 | 0                              | 0   | 0   | 0   | 0                          | 0   | 0   | 0    | 0   | 0   | 0   | 0   |
| 1962 | 0                              | 0   | 1   | 0   | 0                          | 0   | 0   | 1    | 0   |     |     |     |
| 1961 | 3                              | 3   | 3   | 3   | 3                          | 3   | 2   | 2    | 3   | 3   | 3   | 2   |
| 1962 | 3                              | 2   | 3   | 2   | 3                          | 2   | 3   | 3    | 3   |     |     |     |
|      | Deutschland (BR) + Niederlande |     |     |     | Duitsland (BR) + Nederland |     |     |      |     |     |     |     |
| 1961 | 97                             | 91  | 87  | 88  | 90                         | 88  | 93  | 95   | 95  | 96  | 95  | 94  |
| 1962 | 92                             | 78  | 84  | 86  | 88                         | 87  | 98  | 101  | 96  |     |     |     |

**Braunkohlenschwelkoks**

Ausfuhr nach dritten Ländern

**Bruinkoolhalfcokes**

Uitvoer naar derde landen

46 K

|      | I                | II | III | IV | V              | VI | VII | VIII | IX | X | XI | XII |
|------|------------------|----|-----|----|----------------|----|-----|------|----|---|----|-----|
|      | Deutschland (BR) |    |     |    | Duitsland (BR) |    |     |      |    |   |    |     |
| 1961 | 3                | 2  | 0   | 0  | —              | 2  | 3   | 2    | 3  | 1 | 2  | 2   |
| 1962 | 2                | 2  | 1   | 1  | —              | 3  | 2   | 3    | 3  |   |    |     |
| 1961 | 0                | 0  | 0   | —  | —              | 1  | 0   | 1    | 0  | 0 | 0  | 1   |
| 1962 | 1                | 0  | 0   | 0  | —              | 0  | 0   | 1    | 0  |   |    |     |
| 1961 | 3                | 2  | 1   | 0  | —              | 2  | 4   | 2    | 4  | 2 | 2  | 3   |
| 1962 | 3                | 2  | 1   | 1  | —              | 3  | 3   | 3    | 3  |   |    |     |

C 47

Livraisons aux pays de la Communauté  
et exportations vers les pays tiers  
Forniture ai paesi della Comunità e  
esportazioni verso i paesi terzi

Lieferungen in die Länder der Gemein-  
schaft und Ausfuhr nach dritten Ländern  
Leveringen aan de landen van de Gemeen-  
schap en uitvoer naar derde landen

1.000 t

| 1953  | 1954  | 1955  | 1956  | 1957  | 1958   | 1959   |   |  | Pays destinataires / Bestimmungsländer<br>Paesi destinatari / Landen van bestemming |
|-------|-------|-------|-------|-------|--------|--------|---|--|---|
|       |       |       |       |       |        |        | Houille<br>Carbon fossile                 |  |   |
|       |       |       |       |       |        |        | Steinkohle<br>Steenkolen                  |  |   |
| 3.483 | 3.392 | 4.051 | 3.548 | 3.318 | 2.602  | 3.007  |   |  | Deutschland (BR)  |
| 3.936 | 3.998 | 3.692 | 3.783 | 3.590 | 4.241  | 3.797  |   |  | France  |
| 275   | 253   | 164   | 163   | 94    | 17     | 10     |   |  | Italia  |
| 16    | 4     | 18    | 1     | —     | —      | —      |   |  | Nederland   |
| 3     | 3     | 2     | —     | —     | —      | —      |   |  | Belgique / België   |
| 66    | 66    | 71    | 71    | 66    | 61     | 46     |   |  | Luxembourg  |
| 7.779 | 7.715 | 7.999 | 7.566 | 7.068 | 6.921  | 6.860  |   |  | COMMUNAUTÉ / GEMEINSCHAFT<br>COMUNITÀ / GEMEENSCHAP                                 |
| 227   | 498   | 742   | 231   | 83    | —      | —      |   |  | Royaume-Uni / Großbritannien  |
| 108   | 69    | 84    | —     | —     | —      | —      |   |  | Suède / Schweden  |
| —     | 26    | 12    | —     | —     | —      | —      |   |  | Finlande / Finland  |
| 77    | 76    | 158   | 2     | —     | —      | —      |   |  | Danemark / Dänemark   |
| 315   | 355   | 440   | 360   | 371   | 227    | 209    |   |  | Suisse / Schweiz  |
| 196   | 147   | 243   | 132   | 64    | 46     | 39     |   |  | Autriche / Österreich   |
| 25    | 0     | 15    | —     | —     | 17     | —      |   |  | Espagne / Spanien   |
| 90    | 107   | 47    | 41    | 35    | —      | —      |   |  | Algérie / Algerien  |
| 56    | 60    | 34    | 31    | 5     | 4      | —      |   |  | Autres pays / Sonstige Länder   |
| 1.094 | 1.337 | 1.776 | 797   | 557   | 294    | 248    |   |  | Pays tiers / Dritte Länder<br>Paesi terzi / Derde landen                            |
| 8.873 | 9.052 | 9.775 | 8.362 | 7.626 | 7.215  | 7.108  |   |  | Total / Insgesamt<br>Totale / Totaal  |
|       |       |       |       |       |        |        | Coke de four (b)<br>Coke da cokleria (b)  |  |   |
|       |       |       |       |       |        |        | Steinkohlenkoks (b)<br>Cokesovencokes (b) |  |   |
| 150   | 173   | 146   | 136   | 139   | 41     | 96     |   |  | Deutschland (BR)  |
| 624   | 627   | 525   | 594   | 575   | 479    | 634    |   |  | France  |
| 774   | 800   | 671   | 730   | 714   | 534(a) | 748(a) |   |  | COMMUNAUTÉ / GEMEINSCHAFT<br>COMUNITÀ / GEMEENSCHAP                                 |
| 4     | 1     | 4     | 0     | 0     | —      | 7      |   |  | Pays tiers / Dritte Länder<br>Paesi terzi / Derde landen                            |
| 778   | 801   | 675   | 731   | 714   | 534    | 755    |   |  | Total / Insgesamt<br>Totale / Totaal  |

(a) Y compris Italie: 1958 = 14, 1959 = 17  
(b) Y compris le semi-coke de houille  
(a) Compresa Italia: 1958 = 14, 1959 = 17  
(b) Compreso il semi-coke di carbon fossile

(a) Einschließlich Italien: 1958 = 14, 1959 = 17  
(b) Einschließlich Steinkohlenschwefelkoks  
(a) Inclusief Italië: 1958 = 14, 1959 = 17  
(b) Inclusief steenkoolhalfkoks

MARKTVERSORGUNG MIT KOHLE

---

CONSOMMATION APPARENTE DE CHARBON

---

CONSUMO APPARENTE DI CARBONE

---

BEREKEND VERBRUIK VAN KOLEN

1.000 t

| 1953   | 1954                | 1955    | 1956    | 1957    | 1958    | 1959    | 1960    | 1961    |   |                     |  |  |  |  |  |  |  |  |
|--|---------------------|---------|---------|---------|---------|---------|---------|---------|---|---------------------|--|--|--|--|--|--|--|--|
| <table border="0" style="width:100%"> <tr> <td style="text-align:center">A — Charbon</td> <td style="text-align:center">A — Carbone</td> <td colspan="7"></td> </tr> </table>              |                     |         |         |         |         |         |         |         | A — Charbon   | A — Carbone         |  |  |  |  |  |  |  |  |
| A — Charbon  | A — Carbone         |         |         |         |         |         |         |         |   |                     |  |  |  |  |  |  |  |  |
| 107.388  | 111.882             | 124.805 | 129.850 | 130.701 | 116.130 | 109.817 | 126.914 | 121.674 | Deutschland (BR) (a) . . . . .                            |                     |  |  |  |  |  |  |  |  |
| 7.647  | 7.626               | 8.658   | 9.557   | 9.582   | 9.266   | 9.016   |         |         | Saarland . . . . .  |                     |  |  |  |  |  |  |  |  |
| 62.832   | 64.851              | 67.569  | 76.638  | 78.835  | 71.654  | 66.662  | 67.185  | 67.264  | France . . . . .  |                     |  |  |  |  |  |  |  |  |
| 10.028   | 10.539              | 11.420  | 12.241  | 12.691  | 10.042  | 9.438   | 10.756  | 11.062  | Italia . . . . .  |                     |  |  |  |  |  |  |  |  |
| 16.514   | 17.171              | 17.458  | 18.541  | 17.554  | 15.232  | 14.744  | 15.217  | 14.924  | Nederland . . . . .                                       |                     |  |  |  |  |  |  |  |  |
| 25.517   | 26.549              | 27.940  | 28.702  | 27.446  | 23.212  | 24.176  | 24.356  | 24.323  | Belgique/België . . . . .                                 |                     |  |  |  |  |  |  |  |  |
| 3.383  | 3.406               | 3.832   | 4.016   | 4.192   | 3.844   | 3.988   | 4.394   | 4.369   | Luxembourg . . . . .                                      |                     |  |  |  |  |  |  |  |  |
| 233.309  | 242.024             | 261.682 | 279.545 | 281.001 | 249.380 | 237.841 | 248.822 | 243.617 | COMMUNAUTÉ / GEMEINSCHAFT . . .<br>COMUNITÀ / GEMEENSCHAP |                     |  |  |  |  |  |  |  |  |
| <table border="0" style="width:100%"> <tr> <td style="text-align:center">B — Houille</td> <td style="text-align:center">B — Carbon fossile</td> <td colspan="7"></td> </tr> </table>       |                     |         |         |         |         |         |         |         | B — Houille   | B — Carbon fossile  |  |  |  |  |  |  |  |  |
| B — Houille  | B — Carbon fossile  |         |         |         |         |         |         |         |   |                     |  |  |  |  |  |  |  |  |
| 119.980  | 120.472             | 134.176 | 140.396 | 141.496 | 129.775 | 119.899 | 135.783 | 131.767 | Deutschland (BR) (a) . . . . .                            |                     |  |  |  |  |  |  |  |  |
| 8.405  | 8.376               | 9.168   | 9.961   | 10.125  | 9.679   | 9.680   |         |         | Saarland . . . . .  |                     |  |  |  |  |  |  |  |  |
| 58.958   | 60.735              | 62.212  | 71.039  | 72.975  | 66.854  | 62.342  | 61.604  | 61.632  | France . . . . .  |                     |  |  |  |  |  |  |  |  |
| 10.071   | 10.481              | 11.366  | 12.026  | 12.621  | 9.878   | 9.092   | 10.443  | 10.900  | Italia . . . . .  |                     |  |  |  |  |  |  |  |  |
| 17.171   | 18.075              | 18.650  | 19.832  | 19.122  | 16.903  | 16.510  | 17.412  | 17.529  | Nederland . . . . .                                       |                     |  |  |  |  |  |  |  |  |
| 26.671   | 27.562              | 29.075  | 30.075  | 28.931  | 24.079  | 24.902  | 25.104  | 24.932  | Belgique / België . . . . .                               |                     |  |  |  |  |  |  |  |  |
| 276  | 286                 | 291     | 356     | 312     | 253     | 242     | 245     | 211     | Luxembourg . . . . .                                      |                     |  |  |  |  |  |  |  |  |
| 241.532  | 245.987             | 264.938 | 283.685 | 285.582 | 257.421 | 242.667 | 250.591 | 246.971 | COMMUNAUTÉ / GEMEINSCHAFT . . .<br>COMUNITÀ / GEMEENSCHAP |                     |  |  |  |  |  |  |  |  |
| <table border="0" style="width:100%"> <tr> <td style="text-align:center">C — Coke de four</td> <td style="text-align:center">C — Coke da cokeria</td> <td colspan="7"></td> </tr> </table> |                     |         |         |         |         |         |         |         | C — Coke de four  | C — Coke da cokeria |  |  |  |  |  |  |  |  |
| C — Coke de four   | C — Coke da cokeria |         |         |         |         |         |         |         |   |                     |  |  |  |  |  |  |  |  |
| 25.564   | 26.818              | 31.609  | 33.214  | 34.833  | 30.136  | 28.506  | 35.898  | 34.410  | Deutschland (BR) (a) . . . . .                            |                     |  |  |  |  |  |  |  |  |
| 2.905  | 2.997               | 3.571   | 3.757   | 3.901   | 3.873   | 3.771   |         |         | Saarland . . . . .  |                     |  |  |  |  |  |  |  |  |
| 12.672   | 13.218              | 16.086  | 17.698  | 17.896  | 17.162  | 17.587  | 18.957  | 19.014  | France . . . . .  |                     |  |  |  |  |  |  |  |  |
| 2.224  | 2.479               | 2.905   | 3.352   | 3.569   | 3.334   | 3.291   | 3.893   | 3.888   | Italia . . . . .  |                     |  |  |  |  |  |  |  |  |
| 2.232  | 2.322               | 2.514   | 2.790   | 2.717   | 2.590   | 2.623   | 2.721   | 2.461   | Nederland . . . . .                                       |                     |  |  |  |  |  |  |  |  |
| 5.050  | 5.419               | 6.026   | 6.478   | 6.293   | 6.140   | 6.537   | 6.825   | 6.639   | Belgique / België . . . . .                               |                     |  |  |  |  |  |  |  |  |
| 3.098  | 3.113               | 3.533   | 3.644   | 3.867   | 3.584   | 3.739   | 4.140   | 4.149   | Luxembourg . . . . .                                      |                     |  |  |  |  |  |  |  |  |
| 53.745   | 56.366              | 66.244  | 70.933  | 73.076  | 66.819  | 66.054  | 72.434  | 70.563  | COMMUNAUTÉ / GEMEINSCHAFT . . .<br>COMUNITÀ / GEMEENSCHAP |                     |  |  |  |  |  |  |  |  |

Méthode de calcul:

|                        |         |         |      |
|------------------------|---------|---------|------|
| Production             | A       | B       | C    |
| + Importations         | Houille | Houille | Coke |
| - Exportations         | Houille |         |      |
| ± Mouvement des stocks | Coke    | Houille | Coke |
|                        | agglo.  |         |      |
|                        | (t = t) |         |      |

Metodo di calcolo:

|                          |                |                |      |
|--------------------------|----------------|----------------|------|
| Produzione               | A              | B              | C    |
| + Importazioni           | carbon fossile | carbon fossile | coke |
| - Esportazioni           | carbon fossile |                |      |
| ± Movimento degli stocks | Coke,          | carbon fossile | coke |
|                          | agglo.         |                |      |
|                          | (t = t)        |                |      |

(a) A partir de 1960 y compris la Sarre

(a) Da 1960 compresa la Sarre

**Marktversorgung**  
an Kohle, Steinkohle und Steinkohlenkoks

**Berekend verbruik**  
von kolen, steenkool en van steenkoolcokes

48 K

1.000 t

| 1959                |        | 1960   |        |        |        | 1961               |        |        |        | 1962   |        |
|---------------------|--------|--------|--------|--------|--------|--------------------|--------|--------|--------|--------|--------|
| 3.                  | 4.     | 1.     | 2.     | 3.     | 4.     | 1.                 | 2.     | 3.     | 4.     | 1.     | 2.     |
| A — Kohle           |        |        |        |        |        | A — Kolen          |        |        |        |        |        |
| 26.893              | 29.133 | 32.119 | 30.607 | 31.128 | 33.072 | 30.790             | 29.729 | 30.050 | 31.105 | 31.316 | 31.080 |
| 2.270               | 2.352  |        |        |        |        |                    |        |        |        |        |        |
| 15.324              | 18.456 | 17.297 | 16.600 | 15.387 | 17.904 | 17.424             | 16.435 | 15.664 | 17.743 | 17.684 | 16.567 |
| 2.327               | 2.633  | 2.748  | 2.387  | 2.808  | 2.814  | 2.745              | 2.515  | 2.762  | 3.040  | 2.888  | 2.859  |
| 3.405               | 3.801  | 3.999  | 3.546  | 3.675  | 3.991  | 3.905              | 3.471  | 3.372  | 4.176  | 4.182  | 3.596  |
| 5.288               | 6.726  | 6.228  | 5.910  | 5.895  | 6.325  | 5.570              | 6.227  | 5.823  | 6.703  | 6.706  | 6.341  |
| 1.012               | 1.031  | 1.123  | 1.081  | 1.092  | 1.098  | 1.095              | 1.099  | 1.100  | 1.076  | 1.054  | 1.068  |
| 56.519              | 64.162 | 63.514 | 60.131 | 59.985 | 65.204 | 61.529             | 59.476 | 58.771 | 63.841 | 63.830 | 61.509 |
| B — Steinkohle      |        |        |        |        |        | B — Steenkool      |        |        |        |        |        |
| 29.491              | 31.753 | 34.009 | 32.415 | 33.604 | 35.755 | 33.317             | 31.528 | 32.748 | 34.174 | 34.144 | 32.744 |
| 2.453               | 2.599  |        |        |        |        |                    |        |        |        |        |        |
| 14.556              | 17.047 | 15.844 | 15.320 | 14.215 | 16.226 | 15.907             | 14.999 | 14.462 | 16.261 | 16.254 | 15.278 |
| 2.194               | 2.456  | 2.722  | 2.344  | 2.724  | 2.653  | 2.748              | 2.568  | 2.735  | 2.853  | 2.799  | 2.838  |
| 3.916               | 4.262  | 4.436  | 4.079  | 4.305  | 4.595  | 4.449              | 4.184  | 4.117  | 4.779  | 4.629  | 4.175  |
| 5.545               | 6.875  | 6.349  | 6.146  | 6.100  | 6.510  | 5.699              | 6.383  | 6.014  | 6.836  | 6.742  | 6.481  |
| 57                  | 64     | 64     | 64     | 58     | 59     | 55                 | 53     | 49     | 54     | 47     | 57     |
| 58.212              | 65.056 | 63.424 | 60.368 | 61.006 | 65.798 | 62.175             | 59.715 | 60.125 | 64.957 | 64.615 | 61.572 |
| C — Steinkohlenkoks |        |        |        |        |        | C — Steenkoolcokes |        |        |        |        |        |
| 6.949               | 7.043  | 9.327  | 9.226  | 8.734  | 8.621  | 8.642              | 9.274  | 8.491  | 7.999  | 8.163  | 9.050  |
| 960                 | 956    |        |        |        |        |                    |        |        |        |        |        |
| 4.130               | 4.800  | 4.942  | 4.606  | 4.392  | 5.019  | 5.009              | 4.734  | 4.482  | 4.803  | 4.776  | 4.525  |
| 835                 | 912    | 842    | 938    | 991    | 1.122  | 956                | 905    | 942    | 1.085  | 1.063  | 1.009  |
| 607                 | 673    | 746    | 670    | 608    | 699    | 693                | 566    | 545    | 654    | 738    | 614    |
| 1.547               | 1.761  | 1.786  | 1.672  | 1.715  | 1.650  | 1.459              | 1.740  | 1.699  | 1.740  | 1.767  | 1.711  |
| 954                 | 964    | 1.056  | 1.016  | 1.031  | 1.036  | 1.037              | 1.044  | 1.049  | 1.019  | 1.004  | 1.009  |
| 15.982              | 17.109 | 18.699 | 18.128 | 17.441 | 18.147 | 17.796             | 18.263 | 17.208 | 17.300 | 17.511 | 17.918 |

Berechnungsmethode:


|                          | A  | B            | C      |
|--------------------------|--|--------------|--------|
| Förderung bzw. Erzeugung | Steinkohlen  | Steinkohlen  | Koks   |
| + Einfuhr                | } Steinkohlen,<br>Koks,<br>Steinkohlenbrik.<br>(t = t) | } Steinkohle | } Koks |
| - Ausfuhr                |  |              |        |
| ± Lagerbewegung          |  |              |        |

(a) Ab 1960 einschl. Saarland

Berekeningsmethode:

|                               | A  | B           | C       |
|-------------------------------|--|-------------|---------|
| Produktie                     | Steenkool  | Steenkool   | Cokes   |
| + Invoer                      | } Steenkool,<br>Cokes,<br>Steenkool-<br>briketten<br>(t = t) | } Steenkool | } Cokes |
| - Uitvoer                     |  |             |         |
| ± Voorraads-<br>veranderingen |  |             |         |

(a) Vanaf 1960 met inbegrip van Saarland



SELBSTVERBRAUCH UND LIEFERUNGEN VON DEPUTATKOHLE

---

CONSOMMATION PROPRE ET LIVRAISONS AU PERSONNEL DES PRODUCTEURS

---

CONSUMO INTERNO E CONSEGNE AL PERSONALE DEI PRODUTTORI

---

EIGENVERBRUIK EN AFLEVERING VAN DEPUTAATKOLEN

1.000 t

| 1953                               | 1954   | 1955   | 1956   | 1957   | 1958                                  | 1959   | 1960   | 1961   |   |  |
|------------------------------------|--------|--------|--------|--------|---------------------------------------|--------|--------|--------|---|--|
| A — Centrales électriques minières |        |        |        |        | A — Centrali elettriche delle miniere |        |        |        |   |  |
| 4.478                              | 5.217  | 5.565  | 6.018  | 6.422  | 6.819                                 | 6.973  | 8.523  | 8.707  | Deutschland (BR) (a) . . . . .                            |  |
| 1.095                              | 969    | 1.192  | 1.574  | 1.589  | 1.496                                 | 1.327  |        |        | Saarland . . . . .  |  |
| 5.704                              | 5.889  | 6.835  | 8.055  | 8.696  | 7.456                                 | 6.615  | 6.008  | 6.723  | France . . . . .  |  |
| —                                  | —      | —      | —      | —      | —                                     | —      | —      | —      | Italia . . . . .  |  |
| 927                                | 866    | 786    | 766    | 726    | 753                                   | 849    | 866    | 831    | Nederland . . . . .                                       |  |
| 1.815                              | 1.792  | 1.921  | 2.029  | 1.981  | 1.843                                 | 1.741  | 1.619  | 1.509  | Belgique / België . . . . .                               |  |
| 14.019                             | 14.733 | 16.299 | 18.442 | 19.414 | 18.367                                | 17.505 | 17.016 | 17.770 | COMMUNAUTÉ / GEMEINSCHAFT . . .<br>COMUNITÀ / GEMEENSCHAP |  |
| B — Autres                         |        |        |        |        | B — Altri                             |        |        |        |   |  |
| 7.470                              | 7.173  | 6.968  | 6.750  | 6.244  | 6.045                                 | 5.433  | 5.776  | 5.388  | Deutschland (BR) (a) . . . . .                            |  |
| 840                                | 812    | 800    | 744    | 707    | 687                                   | 641    |        |        | Saarland . . . . .  |  |
| 1.461                              | 1.433  | 1.265  | 1.178  | 1.203  | 1.215                                 | 1.146  | 1.110  | 1.044  | France . . . . .  |  |
| 26                                 | 41     | 29     | 2      | 2      | 1                                     | 1      | 3      | 1      | Italia . . . . .  |  |
| 443                                | 454    | 455    | 433    | 393    | 377                                   | 359    | 399    | 405    | Nederland . . . . .                                       |  |
| 788                                | 738    | 744    | 737    | 660    | 551                                   | 419    | 417    | 341    | Belgique / België . . . . .                               |  |
| 11.028                             | 10.651 | 10.261 | 9.844  | 9.209  | 8.876                                 | 7.999  | 7.705  | 7.179  | COMMUNAUTÉ / GEMEINSCHAFT . . .<br>COMUNITÀ / GEMEENSCHAP |  |
| C — Total                          |        |        |        |        | C — Totale                            |        |        |        |   |  |
| 11.948                             | 12.390 | 12.533 | 12.768 | 12.666 | 12.864                                | 12.406 | 14.299 | 14.095 | Deutschland (BR) (a) (b) . . . . .                        |  |
| 1.935                              | 1.781  | 1.992  | 2.318  | 2.296  | 2.183                                 | 1.968  |        |        | Saarland . . . . .  |  |
| 7.165                              | 7.322  | 8.100  | 9.233  | 9.899  | 8.671                                 | 7.761  | 7.118  | 7.767  | France . . . . .  |  |
| 26                                 | 41     | 29     | 2      | 2      | 1                                     | 1      | 3      | 1      | Italia . . . . .  |  |
| 1.370                              | 1.320  | 1.241  | 1.199  | 1.119  | 1.130                                 | 1.208  | 1.265  | 1.236  | Nederland (b) . . . . .                                   |  |
| 2.603                              | 2.530  | 2.665  | 2.766  | 2.641  | 2.394                                 | 2.160  | 2.036  | 1.850  | Belgique / België . . . . .                               |  |
| 25.047                             | 25.384 | 26.560 | 28.287 | 28.622 | 27.244                                | 25.506 | 24.721 | 24.948 | COMMUNAUTÉ / GEMEINSCHAFT . . .<br>COMUNITÀ / GEMEENSCHAP |  |

(a) A partir de janvier 1960 y compris la Sarre  
(b) Ces données sont exprimées en équivalent de houille normale; elles représentent environ 76% en Allemagne et 80% aux Pays-Bas des quantités comptées tonne pour tonne

(a) Da gennaio 1960 compresa la Sarre  
(b) Questi dati in equivalente di carbon fossile normale rappresentano circa 76% in Germania e 80% nei Paesi Bassi delle quantità calcolate tonnellata per tonnellata



|      | I                    | II    | III   | IV    | V     | VI    | VII                       | VIII  | IX    | X     | XI    | XII   |
|------|----------------------|-------|-------|-------|-------|-------|---------------------------|-------|-------|-------|-------|-------|
|      | A — Zechenkraftwerke |       |       |       |       |       | A — Elektrische centrales |       |       |       |       |       |
| 1961 | 761                  | 673   | 745   | 632   | 645   | 624   | 649                       | 683   | 772   | 841   | 823   | 860   |
| 1962 | 867                  | 777   | 890   | 762   | 738   | 699   | 711                       | 767   |       |       |       |       |
| 1961 | 552                  | 404   | 534   | 521   | 500   | 464   | 434                       | 490   | 862   | 804   | 633   | 525   |
| 1962 | 520                  | 500   | 731   | 463   | 404   | 438   | 517                       | 524   |       |       |       |       |
| 1961 | —                    | —     | —     | —     | —     | —     | —                         | —     | —     | —     | —     | —     |
| 1962 | —                    | —     | —     | —     | —     | —     | —                         | —     | —     | —     | —     | —     |
| 1961 | 70                   | 64    | 72    | 67    | 73    | 75    | 69                        | 66    | 66    | 71    | 67    | 72    |
| 1962 | 71                   | 67    | 67    | 70    | 71    | 69    | 72                        | 74    |       |       |       |       |
| 1961 | 112                  | 130   | 132   | 118   | 96    | 127   | 103                       | 115   | 140   | 158   | 142   | 137   |
| 1962 | 135                  | 103   | 119   | 107   | 102   | 97    | 85                        | 111   |       |       |       |       |
| 1961 | 1.495                | 1.271 | 1.483 | 1.338 | 1.314 | 1.289 | 1.256                     | 1.353 | 1.840 | 1.874 | 1.664 | 1.594 |
| 1962 | 1.593                | 1.446 | 1.807 | 1.402 | 1.315 | 1.302 | 1.384                     | 1.474 |       |       |       |       |
|      | B — Sonstiger        |       |       |       |       |       | B — Overige               |       |       |       |       |       |
| 1961 | 556                  | 465   | 508   | 437   | 442   | 413   | 403                       | 426   | 413   | 418   | 442   | 466   |
| 1962 | 481                  | 440   | 457   | 412   | 395   | 392   | 377                       | 374   |       |       |       |       |
| 1961 | 116                  | 101   | 96    | 77    | 109   | 70    | 56                        | 57    | 67    | 82    | 100   | 111   |
| 1962 | 111                  | 105   | 105   | 82    | 72    | 61    | 56                        | 50    |       |       |       |       |
| 1961 | 0                    | 0     | 0     | 0     | 0     | 0     | 0                         | 0     | 0     | 0     | 0     | 0     |
| 1962 | 0                    | 0     | 0     | 0     | 0     | 0     | 0                         | 0     |       |       |       |       |
| 1961 | 39                   | 34    | 35    | 33    | 35    | 31    | 30                        | 31    | 30    | 30    | 34    | 42    |
| 1962 | 41                   | 40    | 39    | 31    | 30    | 29    | 27                        | 25    |       |       |       |       |
| 1961 | 34                   | 34    | 31    | 27    | 28    | 26    | 18                        | 24    | 22    | 26    | 32    | 37    |
| 1962 | 38                   | 34    | 36    | 28    | 26    | 23    | 19                        | 26    |       |       |       |       |
| 1961 | 745                  | 634   | 670   | 574   | 614   | 540   | 507                       | 538   | 532   | 557   | 609   | 656   |
| 1962 | 672                  | 619   | 637   | 554   | 522   | 505   | 479                       | 475   |       |       |       |       |
|      | C — Ingesamt         |       |       |       |       |       | C — Totaal                |       |       |       |       |       |
| 1961 | 1.317                | 1.138 | 1.252 | 1.069 | 1.087 | 1.036 | 1.052                     | 1.109 | 1.185 | 1.259 | 1.265 | 1.326 |
| 1962 | 1.347                | 1.217 | 1.346 | 1.174 | 1.133 | 1.090 | 1.087                     | 1.141 |       |       |       |       |
| 1961 | 668                  | 505   | 630   | 598   | 609   | 535   | 491                       | 547   | 929   | 886   | 733   | 636   |
| 1962 | 631                  | 605   | 836   | 545   | 476   | 499   | 573                       | 574   |       |       |       |       |
| 1961 | 0                    | 0     | 0     | 0     | 0     | 0     | 0                         | 0     | 0     | 0     | 0     | 0     |
| 1962 | 0                    | 0     | 0     | 0     | 0     | 0     | 0                         | 0     |       |       |       |       |
| 1961 | 109                  | 98    | 107   | 100   | 108   | 106   | 99                        | 97    | 96    | 101   | 101   | 114   |
| 1962 | 113                  | 107   | 106   | 101   | 100   | 99    | 99                        | 98    |       |       |       |       |
| 1961 | 146                  | 164   | 163   | 145   | 124   | 152   | 122                       | 139   | 162   | 184   | 174   | 174   |
| 1962 | 173                  | 137   | 155   | 136   | 128   | 120   | 104                       | 137   |       |       |       |       |
| 1961 | 2.241                | 1.905 | 2.152 | 1.911 | 1.928 | 1.829 | 1.764                     | 1.891 | 2.372 | 2.431 | 2.273 | 2.251 |
| 1962 | 2.264                | 2.065 | 2.444 | 1.956 | 1.837 | 1.807 | 1.863                     | 1.950 |       |       |       |       |

(a) Ab Januar 1960 einschl. Saarland  
(b) Die Angaben sind in vollwertiger Kohle ausgedrückt; sie stellen für die BR. Deutschland ungefähr 76%, für die Niederlande ca. 80% der Mengen Tonne =Tonne gerechnet dar

(a) Vanaf januari 1960 met inbegrip van Saarland  
(b) Deze cijfers geven hoeveelheden volwaardige kolen aan. Voor Duitsland BR. en voor Nederland geven zij resp. ongeveer 76% en 80% van hoeveelheden ton=ton weer

1.000 t

| 1953  | 1954  | 1955  | 1956  | 1957  | 1958   | 1959  | 1960  | 1961  |   |  |
|---|-------|-------|-------|-------|--|-------|-------|-------|---|--|
| Coke et semi-coke                             |       |       |       |       | Coke e semi-coke                             |       |       |       |   |  |
| 1.307   | 1.968 | 1.828 | 1.687 | 1.441 | 1.494  | 1.682 | 1.656 | 1.445 | Deutschland (BR) (a) . . . . .                            |  |
| 9   | 14    | 27    | 32    | 25    | 25   | 13    |       |       | Saarland . . . . .  |  |
| 414   | 514   | 581   | 557   | 575   | 680  | 680   | 476   | 213   | France . . . . .  |  |
| 2   | 7     | 9     | 1     | 2     | 5  | 25    | 7     | 1     | Italia . . . . .  |  |
| 277   | 290   | 248   | 272   | 309   | 299  | 280   | 215   | 189   | Nederland . . . . .                                       |  |
| 165   | 210   | 163   | 145   | 87    | 117  | 106   | 97    | 78    | Belgique / België . . . . .                               |  |
| 2.174   | 3.003 | 2.856 | 2.694 | 2.439 | 2.620  | 2.786 | 2.451 | 1.926 | COMMUNAUTÉ / GEMEINSCHAFT . . .<br>COMUNITÀ / GEMEENSCHAP |  |
| Agglomérés de houille                         |       |       |       |       | Agglomerati di carbon fossile                |       |       |       |   |  |
| 34  | 32    | 31    | 31    | 25    | 23   | 19    | 18    | 16    | Deutschland (BR) . . . . .                                |  |
| 65  | 50    | 45    | 52    | 46    | 44   | 37    | 33    | 29    | France . . . . .  |  |
| 7   | 8     | 7     | 7     | 9     | 9  | 9     | 10    | 16    | Nederland . . . . .                                       |  |
| 53  | 54    | 49    | 48    | 43    | 41   | 35    | 31    | 31    | Belgique / België . . . . .                               |  |
| 159   | 144   | 132   | 139   | 124   | 117  | 100   | 94    | 92    | COMMUNAUTÉ / GEMEINSCHAFT . . .<br>COMUNITÀ / GEMEENSCHAP |  |
| Briquettes de lignite et semi-coke de lignite |       |       |       |       | Mattonelle di lignite e semi-coke di lignite |       |       |       |   |  |
| 453   | 473   | 360   | 380   | 406   | 368  | 215   | 150   | 98    | Deutschland (BR) . . . . .                                |  |

(a) A partir de janvier 1960 y compris la Sarre

(a) Da gennaio 1960 compresa la Sarre

Steinkohlenkoks — Steinkohlenbriketts  
Braunkohlenbriketts

Selbstverbrauch

Cokesovencokes — Steenkoolbriketten  
Bruinkoolbriketten

Eigenverbruik

50 K

1.000 t

|      | I   | II  | III | IV  | V   | VI  | VII                                      | VIII | IX  | X   | XI  | XII |
|------|---|-----|-----|-----|-----|-----|--|------|-----|-----|-----|-----|
|      | Steinkohlenkoks und Steinkohlenschwelkoks     |     |     |     |     |     | Cokesovencokes en Steenkoolhalfcokes     |      |     |     |     |     |
| 1961 | 183   | 134 | 150 | 115 | 113 | 103 | 99                                       | 84   | 84  | 98  | 132 | 149 |
| 1962 | 161   | 155 | 177 | 129 | 118 | 103 | 91                                       | 92   |     |     |     |     |
| 1961 | 41  | 20  | 19  | 13  | 13  | 10  | 11                                       | 10   | 11  | 15  | 20  | 30  |
| 1962 | 33  | 29  | 36  | 15  | 10  | 15  | 19                                       | 19   |     |     |     |     |
| 1961 | 1   | 0   | 0   | 0   | —   | 0   | —  | —    | 0   | 0   | —   | —   |
| 1962 | —   | 0   | 0   | 0   | —   | 0   | —  | —    |     |     |     |     |
| 1961 | 22  | 16  | 16  | 13  | 12  | 11  | 12                                       | 15   | 14  | 15  | 18  | 22  |
| 1962 | 22  | 20  | 26  | 28  | 31  | 21  | 22                                       | 28   |     |     |     |     |
| 1961 | 15  | 10  | 7   | 4   | 5   | 4   | 2  | 3    | 3   | 5   | 9   | 14  |
| 1962 | 13  | 9   | 8   | 4   | 3   | 2   | 2  | 2    |     |     |     |     |
| 1961 | 263   | 181 | 193 | 145 | 142 | 128 | 123                                      | 111  | 112 | 133 | 179 | 215 |
| 1962 | 229   | 212 | 248 | 176 | 161 | 141 | 133                                      | 139  |     |     |     |     |
|      | Steinkohlenbriketts                           |     |     |     |     |     | Steenkoolbriketten                       |      |     |     |     |     |
| 1961 | 2   | 1   | 1   | 1   | 1   | 1   | 1  | 1    | 2   | 1   | 1   | 1   |
| 1962 | 1   | 1   | 1   | 1   | 1   | 1   | 1  | 1    |     |     |     |     |
| 1961 | 4   | 3   | 3   | 2   | 2   | 1   | 2  | 2    | 2   | 2   | 2   | 3   |
| 1962 | 4   | 6   | 3   | 6   | 8   | 10  | 7  | 4    |     |     |     |     |
| 1961 | 1   | 1   | 1   | 1   | 1   | 1   | 1  | 1    | 3   | 3   | 2   | 1   |
| 1962 | 2   | 1   | 2   | 2   | 1   | 2   | 2  | 1    |     |     |     |     |
| 1961 | 2   | 3   | 3   | 3   | 3   | 3   | 1  | 2    | 2   | 2   | 3   | 4   |
| 1962 | 4   | 3   | 4   | 3   | 3   | 2   | 1  | 2    |     |     |     |     |
| 1961 | 9   | 9   | 8   | 7   | 7   | 6   | 5  | 6    | 9   | 9   | 9   | 9   |
| 1962 | 11  | 12  | 10  | 12  | 13  | 15  | 11                                       | 8    |     |     |     |     |
|      | Braunkohlenbriketts und Braunkohlenschwelkoks |     |     |     |     |     | Bruinkoolbriketten en Bruinkoolhalfcokes |      |     |     |     |     |
| 1961 | 10  | 8   | 7   | 5   | 6   | 7   | 7  | 8    | 8   | 9   | 10  | 12  |
| 1962 | 8   | 8   | 9   | 6   | 7   | 7   | 7  | 9    |     |     |     |     |

(a) Ab Januar 1960 einschl. Saarland

(a) Vanaf januari 1960 met inbegrip van Saarland

1.000 t

| 1953  | 1954  | 1955  | 1956   | 1957  | 1958  | 1959  | 1960  | 1961  |   |
|---|-------|-------|--|-------|-------|-------|-------|-------|---|
| Houille                                       |       |       | Carbon fossile                               |       |       |       |       |       |   |
| 2.242   | 2.402 | 2.381 | 2.408  | 2.269 | 2.211 | 2.044 | 2.282 | 2.174 | Deutschland (BR) (a) . . . . .                            |
| 372   | 363   | 365   | 357  | 351   | 342   | 336   |       |       | Saar . . . . .  |
| 1.504   | 1.490 | 1.428 | 1.422  | 1.388 | 1.378 | 1.336 | 1.342 | 1.254 | France . . . . .  |
| 13  | 20    | 17    | 16   | 15    | 13    | 10    | 9     | 9     | Italia . . . . .  |
| 75  | 85    | 87    | 85   | 79    | 75    | 74    | 74    | 68    | Nederland . . . . .                                       |
| 684   | 720   | 713   | 725  | 707   | 708   | 684   | 647   | 600   | Belgique / België . . . . .                               |
| 4.890   | 5.079 | 4.991 | 5.013  | 4.809 | 4.728 | 4.485 | 4.355 | 4.104 | COMMUNAUTÉ / GEMEINSCHAFT . . .<br>COMUNITÀ / GEMEENSCHAP |
| Coke de four (b)                              |       |       | Coke da cokeria (b)                          |       |       |       |       |       |   |
| 76  | 89    | 97    | 117  | 111   | 127   | 140   | 267   | 293   | Deutschland (BR) (a) . . . . .                            |
| 55  | 61    | 73    | 86   | 80    | 95    | 99    |       |       | Saarland . . . . .  |
| 51  | 95    | 130   | 155  | 149   | 176   | 172   | 175   | 169   | France . . . . .  |
| 5   | 7     | 11    | 14   | 15    | 15    | 15    | 20    | 19    | Italia . . . . .  |
| 2   | 4     | 11    | 10   | 11    | 10    | 10    | 11    | 10    | Nederland . . . . .                                       |
| 38  | 25    | 46    | 62   | 66    | 65    | 62    | 61    | 58    | Belgique / België . . . . .                               |
| 227   | 282   | 367   | 445  | 433   | 488   | 497   | 532   | 550   | COMMUNAUTÉ / GEMEINSCHAFT . . .<br>COMUNITÀ / GEMEENSCHAP |
| Agglomérés de houille                         |       |       | Agglomerati di carbon fossile                |       |       |       |       |       |   |
| 184   | 185   | 190   | 216  | 198   | 211   | 246   | 321   | 278   | Deutschland (BR) . . . . .                                |
| 282   | 280   | 302   | 318  | 327   | 328   | 307   | 295   | 302   | France . . . . .  |
| 88  | 105   | 100   | 101  | 99    | 104   | 102   | 110   | 111   | Nederland . . . . .                                       |
| 117   | 126   | 136   | 148  | 145   | 152   | 144   | 149   | 154   | Belgique / België . . . . .                               |
| 671   | 694   | 729   | 783  | 770   | 794   | 799   | 873   | 845   | COMMUNAUTÉ / GEMEINSCHAFT . . .<br>COMUNITÀ / GEMEENSCHAP |
| Briquettes de lignite et semi-coke de lignite |       |       | Mattonelle di lignite e semi-coke di lignite |       |       |       |       |       |   |
| 240   | 250   | 266   | 262  | 243   | 251   | 250   | 233   | 237   | Deutschland (BR) . . . . .                                |

(a) A partir de janvier 1960 y compris la Sarre  
(b) Y compris le semi-coke

(a) Da gennaio 1960 inclusa la Sarre  
(b) Compreso il semi-coke di carbone

Steinkohle — Steinkohlenkoks — Steinkohlenbriketts — Braunkohlenbriketts

Lieferungen von Deputatkohle

Steenkolen — Cokesovencokes — Steenkoolbriketten — Bruinkoolbriketten

Aflevering van deputaatkolen

51 K

1.000 t

|      | I   | II  | III | IV  | V   | VI  | VII                                      | VIII | IX  | X   | XI  | XII |
|------|---|-----|-----|-----|-----|-----|--|------|-----|-----|-----|-----|
|      | Steinkohle                                    |     |     |     |     |     | Steenkolen                               |      |     |     |     |     |
| 1961 | 199   | 190 | 190 | 150 | 131 | 130 | 130                                      | 204  | 263 | 173 | 211 | 202 |
| 1962 | 207   | 194 | 221 | 182 | 137 | 114 | 132                                      | 159  |     |     |     |     |
| 1961 | 129   | 101 | 113 | 88  | 94  | 97  | 80                                       | 80   | 100 | 122 | 133 | 117 |
| 1962 | 128   | 99  | 129 | 95  | 96  | 81  | 88                                       | 66   |     |     |     |     |
| 1961 | 1   | 1   | 1   | 1   | 0   | 0   | 0  | 0    | 0   | 1   | 1   | 1   |
| 1962 | 1   | 1   | 1   | 1   | 0   | 0   | 0  | 0    |     |     |     |     |
| 1961 | 11  | 6   | 4   | 3   | 3   | 2   | 2  | 5    | 6   | 8   | 8   | 9   |
| 1962 | 11  | 9   | 8   | 5   | 4   | 3   | 3  | 4    |     |     |     |     |
| 1961 | 71  | 58  | 58  | 40  | 40  | 34  | 24                                       | 43   | 42  | 56  | 66  | 67  |
| 1962 | 64  | 54  | 57  | 38  | 64  | 26  | 24                                       | 35   |     |     |     |     |
| 1961 | 411   | 357 | 367 | 281 | 268 | 263 | 237                                      | 332  | 412 | 360 | 420 | 396 |
| 1962 | 412   | 356 | 416 | 320 | 301 | 224 | 247                                      | 264  |     |     |     |     |
|      | Steinkohlenkoks (b)                           |     |     |     |     |     | Cokesovencokes (b)                       |      |     |     |     |     |
| 1961 | 35  | 25  | 22  | 15  | 14  | 14  | 15                                       | 21   | 29  | 29  | 34  | 40  |
| 1962 | 38  | 34  | 36  | 27  | 18  | 18  | 21                                       | 24   |     |     |     |     |
| 1961 | 24  | 18  | 10  | 7   | 7   | 8   | 7  | 10   | 14  | 19  | 23  | 21  |
| 1962 | 25  | 19  | 20  | 11  | 9   | 8   | 10                                       | 10   |     |     |     |     |
| 1961 | 1   | 2   | 0   | 0   | 0   | 0   | 0  | 3    | 3   | 5   | 3   | 1   |
| 1962 | 1   | 0   | 0   | 0   | 0   | 0   | 0  | 1    |     |     |     |     |
| 1961 | 2   | 1   | 1   | 1   | 1   | 1   | 0  | 0    | 1   | 1   | 1   | 1   |
| 1962 | 1   | 1   | 1   | 1   | 1   | 0   | 1  | 1    |     |     |     |     |
| 1961 | 5   | 6   | 5   | 3   | 3   | 3   | 3  | 5    | 5   | 6   | 7   | 7   |
| 1962 | 7   | 6   | 7   | 5   | 3   | 3   | 4  | 4    |     |     |     |     |
| 1961 | 66  | 53  | 38  | 26  | 24  | 26  | 26                                       | 39   | 52  | 60  | 68  | 71  |
| 1962 | 72  | 60  | 64  | 44  | 31  | 30  | 35                                       | 41   |     |     |     |     |
|      | Steinkohlenbriketts                           |     |     |     |     |     | Steenkoolbriketten                       |      |     |     |     |     |
| 1961 | 32  | 31  | 22  | 19  | 17  | 15  | 15                                       | 19   | 22  | 27  | 30  | 28  |
| 1962 | 29  | 25  | 27  | 20  | 16  | 13  | 15                                       | 17   |     |     |     |     |
| 1961 | 32  | 29  | 24  | 20  | 19  | 20  | 17                                       | 19   | 24  | 31  | 35  | 32  |
| 1962 | 35  | 30  | 30  | 21  | 20  | 18  | 17                                       | 17   |     |     |     |     |
| 1961 | 11  | 11  | 12  | 10  | 7   | 7   | 7  | 8    | 8   | 10  | 10  | 12  |
| 1962 | 11  | 10  | 11  | 11  | 7   | 5   | 6  | 7    |     |     |     |     |
| 1961 | 16  | 16  | 15  | 8   | 8   | 7   | 4  | 10   | 9   | 15  | 21  | 24  |
| 1962 | 23  | 19  | 21  | 12  | 11  | 9   | 6  | 13   |     |     |     |     |
| 1961 | 91  | 87  | 73  | 57  | 52  | 49  | 42                                       | 56   | 63  | 83  | 97  | 95  |
| 1962 | 98  | 85  | 88  | 64  | 54  | 45  | 43                                       | 54   |     |     |     |     |
|      | Braunkohlenbriketts und Braunkohlenschwelkoks |     |     |     |     |     | Bruinkoolbriketten en Bruinkoolhalfcokes |      |     |     |     |     |
| 1961 | 33  | 21  | 19  | 12  | 12  | 12  | 12                                       | 18   | 16  | 28  | 30  | 22  |
| 1962 | 36  | 26  | 27  | 17  | 14  | 10  | 14                                       | 16   |     |     |     |     |

(a) Ab Januar 1960 einschl. Saarland  
(b) Einschließlich Steinkohlenschwelkoks

(a) Vanaf januari 1960 met inbegrip van Saarland  
(b) Inclusief steenkoolhalfcokes



STEINKOHLNLIEFERUNGEN AN BRIKETT-FABRIKEN UND KOKEREIEN

---

LIVRAISONS AUX FABRIQUES D'AGGLOMÉRÉS ET AUX COKERIES

---

FORNITURE ALLE FABBRICHE DI AGGLOMERATI E ALLE COKERIE

---

LEVERINGEN VAN STEENKOLEN AAN BRIKET- EN COKESFABRIEKEN

**C 52 Livraisons de houille aux fabriques d'agglomérés**

**Forniture di carbon fossile alle fabbriche di agglomerati**

1.000 t

| 1953      | 1954   | 1955   | 1956   | 1957   | 1958   | 1959   | 1960   | 1961   |   |
|-----------|--------|--------|--------|--------|--------|--------|--------|--------|---|
| 4.686 (a) | 5.756  | 6.612  | 7.407  | 7.561  | 5.750  | 4.842  | 5.467  | 5.013  | Deutschland (BR) . . . . .                                |
| 6.616     | 6.360  | 6.420  | 7.483  | 8.244  | 6.734  | 5.991  | 5.661  | 5.789  | France . . . . .  |
| 25        | 19     | 25     | 15     | 15     | 11     | 24     | 24     | 31     | Italia . . . . .  |
| 849       | 863    | 918    | 972    | 1.103  | 1.047  | 1.029  | 1.135  | 1.131  | Nederland . . . . .                                       |
| 1.275     | 1.309  | 1.457  | 1.688  | 1.713  | 978    | 949    | 1.013  | 1.106  | Belgique / België . . . . .                               |
| 13.451    | 14.307 | 15.432 | 17.565 | 18.637 | 14.520 | 12.835 | 13.301 | 13.069 | COMMUNAUTÉ / GEMEINSCHAFT . . .<br>COMUNITÀ / GEMEENSCHAP |

(a) Non compris les livraisons aux fabriques d'agglomérés indépendantes

(a) Escluse le consegna alle fabbriche indipendenti di agglomerati

**C 53 Livraisons de houille aux cokeries (a)**

**Forniture di carbon fossile alle cokerie (a)**

(Cokeries minières, sidérurgiques et indépendantes)

(Cokerie minerarie, siderurgiche e indipendenti)

1.000 t

| 1953   | 1954   | 1955   | 1956   | 1957    | 1958   | 1959   | 1960   | 1961   |   |
|--------|--------|--------|--------|---------|--------|--------|--------|--------|---|
| 49.206 | 46.612 | 53.790 | 57.521 | 59.698  | 57.391 | 51.189 | 59.616 | 59.591 | Deutschland (BR) (b) (c) . . . . .                        |
| 4.773  | 4.850  | 5.292  | 5.643  | 5.842   | 5.518  | 5.804  |        |        | Saarland . . . . .  |
| 11.544 | 12.550 | 14.407 | 16.339 | 16.546  | 16.621 | 17.407 | 18.141 | 17.693 | France . . . . .  |
| 3.087  | 3.157  | 4.034  | 4.337  | 4.813   | 4.243  | 3.831  | 4.748  | 4.849  | Italia . . . . .  |
| 4.240  | 4.501  | 5.324  | 5.531  | 5.614   | 5.099  | 5.327  | 5.704  | 5.928  | Nederland . . . . .                                       |
| 7.748  | 8.019  | 8.708  | 9.590  | 9.315   | 8.877  | 9.480  | 9.844  | 9.448  | Belgique / België . . . . .                               |
| 80.598 | 79.689 | 91.555 | 98.962 | 101.828 | 97.750 | 93.038 | 98.052 | 97.509 | COMMUNAUTÉ / GEMEINSCHAFT . . .<br>COMUNITÀ / GEMEENSCHAP |

(a) Y compris les quantités pour la fabrication de semi-coke

(a) Ivi compresi quantità consegnati per la fabbricazione di semi-coke

(b) A partir de janvier 1960 y compris la Sarre

(b) Da gennaio 1960 inclusa la Sarre

(c) Non compris les livraisons destinées à la fabrication de coke pour électrodes:

(c) Escluse le forniture destinate alla fabbricazione di coke per elettrodi:

1953: 69  
1954: 126  
1955: 125  
1956: 144

1957: 181  
1958: 179  
1959: 182  
1960: 191  
1961: 196



Lieferungen von Steinkohle an die  
Brikettfabriken

Leveringen van steenkolen aan de  
briketfabrieken

52 K

1.000 t

|      | I     | II    | III   | IV    | V     | VI    | VII   | VIII  | IX    | X     | XI    | XII   |
|------|-------|-------|-------|-------|-------|-------|-------|-------|-------|-------|-------|-------|
| 1961 | 491   | 302   | 147   | 415   | 422   | 423   | 455   | 512   | 519   | 458   | 455   | 413   |
| 1962 | 470   | 296   | 362   | 491   | 525   | 485   | 510   | 534   |       |       |       |       |
| 1961 | 593   | 489   | 372   | 440   | 477   | 534   | 442   | 432   | 470   | 488   | 524   | 529   |
| 1962 | 565   | 494   | 457   | 503   | 535   | 526   | 531   |       |       |       |       |       |
| 1961 | 6     | 5     | 1     | 1     | 1     | 2     | 2     | 1     | 2     | 3     | 2     | 6     |
| 1962 | 5     | 4     | 0     | 2     | 2     | 0     | 3     | 0     |       |       |       |       |
| 1961 | 115   | 94    | 80    | 78    | 103   | 98    | 89    | 95    | 104   | 93    | 96    | 86    |
| 1962 | 101   | 77    | 81    | 92    | 113   | 101   |       |       |       |       |       |       |
| 1961 | 80    | 126   | 67    | 111   | 96    | 97    | 47    | 86    | 87    | 88    | 106   | 115   |
| 1962 | 125   | 107   | 118   | 123   | 124   | 119   | 67    | 128   | 128   |       |       |       |
| 1961 | 1.285 | 1.017 | 666   | 1.046 | 1.098 | 1.153 | 1.035 | 1.127 | 1.181 | 1.129 | 1.184 | 1.149 |
| 1962 | 1.267 | 978   | 1.019 | 1.209 | 1.299 | 1.231 |       |       |       |       |       |       |

(a) Ohne Lieferungen an unabhängige Brikettfabriken

(a) Exclusief leveringen aan onafhankelijke briketfabrieken

Lieferungen von Steinkohle an die  
Kokereien (a)

Leveringen van steenkolen aan de  
cokesfabrieken (a)

53 K

(Zechen-, Hütten- und unabhängige Kokereien)

(mijn-, hoogoven- en onafhankelijke cokesfabrieken)

1.000 t

|      | I     | II    | III   | IV    | V     | VI    | VII   | VIII  | IX    | X     | XI    | XII   |
|------|-------|-------|-------|-------|-------|-------|-------|-------|-------|-------|-------|-------|
| 1961 | 5.156 | 4.693 | 5.053 | 4.846 | 5.023 | 4.930 | 5.107 | 5.061 | 4.900 | 5.062 | 4.843 | 4.919 |
| 1962 | 5.075 | 4.576 | 5.069 | 4.794 | 4.946 | 4.743 | 4.914 | 4.804 |       |       |       |       |
| 1961 | 1.612 | 1.482 | 1.514 | 1.444 | 1.465 | 1.530 | 1.373 | 1.366 | 1.458 | 1.498 | 1.523 | 1.428 |
| 1962 | 1.547 | 1.420 | 1.537 | 1.371 | 1.520 | 1.482 | 1.454 |       |       |       |       |       |
| 1961 | 374   | 338   | 441   | 381   | 456   | 455   | 471   | 431   | 396   | 363   | 361   | 382   |
| 1962 | 491   | 428   | 438   | 453   | 503   | 438   | 493   | 462   |       |       |       |       |
| 1961 | 515   | 463   | 534   | 476   | 532   | 484   | 485   | 471   | 478   | 520   | 506   | 464   |
| 1962 | 528   | 445   | 555   | 399   | 450   | 406   |       |       |       |       |       |       |
| 1961 | 420   | 711   | 862   | 831   | 847   | 827   | 806   | 823   | 801   | 837   | 833   | 850   |
| 1962 | 791   | 780   | 841   | 767   | 802   | 847   | 729   | 828   |       |       |       |       |
| 1961 | 8.077 | 7.687 | 8.404 | 7.979 | 8.323 | 8.226 | 8.241 | 8.149 | 8.032 | 8.280 | 8.065 | 8.044 |
| 1962 | 8.432 | 7.648 | 8.439 | 7.783 | 8.222 | 7.915 |       |       |       |       |       |       |

(a) Einschl. der Mengen zur Herstellung von Steinkohlenschwefelsäure

(a) Met inbegrip van hoeveelheden bestemd voor de fabricatie van steenkoolhalf-cokes

(b) Ab Januar 1960 einschl. Saarland

(b) Vanaf januari 1960 met inbegrip van Saarland

(c) Ohne Lieferungen zur Herstellung von Elektrodenkoks

(c) Niet inbegrepen de leveringen bestemd voor de fabricage van elektrodenkokes

1953: 69  
1954: 126  
1955: 125  
1956: 144

1957: 181  
1958: 179  
1959: 182  
1960: 191  
1961: 196



LIEFERUNGEN AN INLÄNDISCHE VERBRAUCHER

---

LIVRAISONS AUX CONSOMMATEURS DU MARCHÉ INTÉRIEUR

---

FORNITURE AI CONSUMATORI DEL MERCATO INTERNO

---

LEVERINGEN AAN BINNENLANDSE VERBRUIKERS

1.000 t

| 1953                                | 1954   | 1955   | 1956   | 1957   | 1958   | 1959   | 1960   | 1961   |   |  |  |  |  |  |  |  |  |
|-------------------------------------|--------|--------|--------|--------|--------|--------|--------|--------|---|--|--|--|--|--|--|--|--|
| A — Chemins de fer                  |        |        |        |        |        |        |        |        | A — Ferrovie  |  |  |  |  |  |  |  |  |
| 9.593                               | 9.559  | 9.828  | 10.228 | 9.834  | 8.675  | 7.388  | 7.513  | 7.032  | Deutschland (BR) (a) . . . . .  |  |  |  |  |  |  |  |  |
| 255                                 | 244    | 247    | 254    | 252    | 242    | 232    |        |        | Saarland . . . . .  |  |  |  |  |  |  |  |  |
| 5.345                               | 5.064  | 4.786  | 5.132  | 4.876  | 4.439  | 3.500  | 3.074  | 2.883  | France . . . . .  |  |  |  |  |  |  |  |  |
| 1.544                               | 1.435  | 1.480  | 1.519  | 1.625  | 1.032  | 883    | 892    | 933    | Italia . . . . .  |  |  |  |  |  |  |  |  |
| 388                                 | 298    | 255    | 154    | 33     | 12     | 10     | 8      | 8      | Nederland . . . . .   |  |  |  |  |  |  |  |  |
| 1.618                               | 1.579  | 1.496  | 1.389  | 1.069  | 956    | 842    | 799    | 716    | Belgique / België . . . . .   |  |  |  |  |  |  |  |  |
| 92                                  | 84     | 69     | 89     | 71     | 56     | 42     | 46     | 23     | Luxembourg . . . . .  |  |  |  |  |  |  |  |  |
| 18.825                              | 18.263 | 18.160 | 18.766 | 17.759 | 15.411 | 12.897 | 12.333 | 11.595 | COMMUNAUTÉ / GEMEINSCHAFT<br>COMUNITÀ / GEMEENSCHAP . . . . .               |  |  |  |  |  |  |  |  |
| B — Navigation Intérieure et soutes |        |        |        |        |        |        |        |        | B — Navigazione Interna e marittima   |  |  |  |  |  |  |  |  |
| 1.553                               | 1.406  | 1.448  | 1.342  | 1.178  | 749    | 650    | 463    | 290    | Deutschland (BR) . . . . .  |  |  |  |  |  |  |  |  |
| 126                                 | 112    | 72     | 75     | 86     | 69     | 53     | 39     | 22     | France . . . . .  |  |  |  |  |  |  |  |  |
| 47                                  | 61     | 51     | 42     | 40     | 26     | 25     | 16     | 12     | Italia . . . . .  |  |  |  |  |  |  |  |  |
| 323                                 | 336    | 304    | 365    | 213    | 88     | 103    | 99     | 79     | Nederland . . . . .   |  |  |  |  |  |  |  |  |
| 84                                  | 97     | 110    | 100    | 75     | 51     | 37     | 39     | 30     | Belgique / België . . . . .   |  |  |  |  |  |  |  |  |
| 2.133                               | 2.012  | 1.984  | 1.924  | 1.593  | 983    | 868    | 655    | 432    | COMMUNAUTÉ / GEMEINSCHAFT<br>COMUNITÀ / GEMEENSCHAP . . . . .               |  |  |  |  |  |  |  |  |
| C — Centrales électriques           |        |        |        |        |        |        |        |        | C — Centrali elettriche   |  |  |  |  |  |  |  |  |
| 9.162                               | 8.965  | 9.656  | 10.512 | 11.076 | 9.988  | 9.974  | 13.090 | 12.889 | Deutschland (BR) (a) . . . . .  |  |  |  |  |  |  |  |  |
| 327                                 | 382    | 445    | 529    | 590    | 659    | 670    |        |        | Saarland . . . . .  |  |  |  |  |  |  |  |  |
| 4.190                               | 4.468  | 3.885  | 5.150  | 6.252  | 5.997  | 5.032  | 4.730  | 5.052  | France . . . . .  |  |  |  |  |  |  |  |  |
| 509                                 | 537    | 571    | 966    | 1.471  | 835    | 614    | 568    | 962    | Italia . . . . .  |  |  |  |  |  |  |  |  |
| 3.282                               | 3.605  | 3.840  | 4.431  | 4.639  | 4.101  | 3.720  | 4.061  | 4.312  | Nederland . . . . .   |  |  |  |  |  |  |  |  |
| 2.652                               | 3.061  | 3.286  | 3.107  | 3.445  | 2.581  | 3.177  | 3.250  | 3.497  | Belgique / België . . . . .   |  |  |  |  |  |  |  |  |
| 20.122                              | 21.018 | 21.681 | 24.695 | 27.472 | 24.163 | 23.186 | 25.699 | 26.712 | COMMUNAUTÉ (b) GEMEINSCHAFT (b) . . . . .<br>COMUNITÀ (b) / GEMEENSCHAP (b) |  |  |  |  |  |  |  |  |

(a) A partir de janvier 1960 y compris la Sarre  
(b) Luxembourg compris sous «Autres Industries»

(a) Da gennaio 1960 inclusa la Sarre  
(b) Lussemburgo compreso sotto «Altre Industrie»

Lieferungen von Steinkohle und Steinkohlenbriketts an die Verbrauchergruppen

Leveringen van steenkolen en steenkoolbriketten aan verbruikersgroepen

54 K

1.000 t

|      | I                              | II    | III   | IV    | V     | VI    | VII                           | VIII  | IX    | X     | XI    | XII   |
|------|--------------------------------|-------|-------|-------|-------|-------|-------------------------------|-------|-------|-------|-------|-------|
|      | A — Eisenbahnen                |       |       |       |       |       | A — Spoorwegen                |       |       |       |       |       |
| 1961 | 642                            | 563   | 572   | 550   | 595   | 563   | 578                           | 617   | 589   | 605   | 576   | 581   |
| 1962 | 641                            | 543   | 576   | 559   | 648   | 566   | 529                           | 552   |       |       |       |       |
| 1961 | 252                            | 240   | 257   | 222   | 246   | 251   | 220                           | 245   | 243   | 237   | 241   | 229   |
| 1962 | 233                            | 206   | 228   | 207   | 234   | 234   | 227                           |       |       |       |       |       |
| 1961 | 65                             | 75    | 69    | 69    | 77    | 72    | 67                            | 121   | 73    | 87    | 84    | 75    |
| 1962 | 48                             | 69    | 39    | 58    | 61    | 82    | 60                            |       |       |       |       |       |
| 1961 | 1                              | 1     | 1     | 0     | 0     | 0     | 0                             | 0     | 1     | 1     | 1     | 1     |
| 1962 | 1                              | 1     | 1     | 0     | 1     | 0     |                               |       |       |       |       |       |
| 1961 | 52                             | 79    | 60    | 55    | 58    | 57    | 57                            | 59    | 53    | 58    | 61    | 66    |
| 1962 | 66                             | 57    | 62    | 55    | 57    | 48    | 41                            | 40    |       |       |       |       |
| 1961 | 1                              | 2     | 3     | 0     | 2     | 2     | 2                             | 2     | 2     | 2     | 2     | 2     |
| 1962 | 2                              | 3     | 0     | 2     | 2     | 1     | 1                             | 1     | 1     | 1     | 1     | 1     |
| 1961 | 1.014                          | 960   | 961   | 897   | 978   | 944   | 926                           | 1.045 | 962   | 990   | 965   | 954   |
| 1962 | 990                            | 879   | 905   | 880   | 1.003 | 932   |                               |       |       |       |       |       |
|      | B — Binnen- und Seeschifffahrt |       |       |       |       |       | B — Binnen- en zeescheepvaart |       |       |       |       |       |
| 1961 | 31                             | 25    | 30    | 17    | 21    | 25    | 24                            | 25    | 23    | 26    | 21    | 21    |
| 1962 | 17                             | 16    | 22    | 11    | 15    | 17    | 14                            | 16    |       |       |       |       |
| 1961 | 2                              | 3     | 2     | 2     | 2     | 3     | 1                             | 1     | 1     | 0     | 1     | 1     |
| 1962 | 1                              | 1     | 0     | 0     | 1     | 0     | 2                             |       |       |       |       |       |
| 1961 | 2                              | 1     | 1     | 1     | 1     | 1     | 1                             | 1     | 1     | 1     | 1     | 1     |
| 1962 | 1                              | 1     | 1     | 0     | 1     | 0     | 0                             |       |       |       |       |       |
| 1961 | 13                             | 6     | 8     | 12    | 7     | 4     | 5                             | 4     | 6     | 5     | 4     | 5     |
| 1962 | 6                              | 3     | 4     | 3     | 3     | 3     |                               |       |       |       |       |       |
| 1961 | 4                              | 2     | 2     | 3     | 3     | 2     | 2                             | 2     | 3     | 2     | 3     | 3     |
| 1962 | 3                              | 2     | 3     | 3     | 2     | 3     | 2                             | 3     |       |       |       |       |
| 1961 | 50                             | 36    | 43    | 35    | 35    | 35    | 34                            | 34    | 33    | 35    | 30    | 32    |
| 1962 | 28                             | 25    | 30    | 17    | 22    | 24    |                               |       |       |       |       |       |
|      | C — Elektrizitätswerke         |       |       |       |       |       | C — Elektrische centrales     |       |       |       |       |       |
| 1961 | 1.164                          | 1.043 | 1.024 | 994   | 946   | 912   | 1.010                         | 1.069 | 977   | 1.288 | 1.262 | 1.202 |
| 1962 | 1.421                          | 1.188 | 1.264 | 1.087 | 1.089 | 1.205 | 1.118                         | 1.128 |       |       |       |       |
| 1961 | 422                            | 397   | 474   | 425   | 414   | 423   | 383                           | 403   | 414   | 434   | 434   | 429   |
| 1962 | 517                            | 475   | 541   | 427   | 537   | 488   | 416                           |       |       |       |       |       |
| 1961 | 63                             | 62    | 79    | 73    | 73    | 57    | 55                            | 62    | 47    | 106   | 144   | 141   |
| 1962 | 114                            | 95    | 121   | 133   | 82    | 55    | 68                            |       |       |       |       |       |
| 1961 | 329                            | 356   | 386   | 348   | 298   | 345   | 350                           | 282   | 338   | 372   | 481   | 426   |
| 1962 | 453                            | 377   | 376   | 339   | 362   | 387   |                               |       |       |       |       |       |
| 1961 | 192                            | 286   | 281   | 228   | 265   | 300   | 231                           | 311   | 347   | 386   | 337   | 332   |
| 1962 | 367                            | 361   | 418   | 374   | 343   | 323   | 223                           | 355   |       |       |       |       |
| 1961 | 2.171                          | 2.144 | 2.245 | 2.068 | 1.996 | 2.037 | 2.029                         | 2.127 | 2.124 | 2.586 | 2.657 | 2.530 |
| 1962 | 2.872                          | 2.496 | 2.721 | 2.359 | 2.414 | 2.458 |                               |       |       |       |       |       |

(a) Ab Januar 1960 einschl. Saarland  
(b) Luxemburg in „Übrige Industrie“ enthalten

(a) Vanaf januari 1960 met inbegrip van Saarland  
(b) Luxemburg opgenomen in „Overige Industrie“

1.000 t

| 1953                       | 1954      | 1955   | 1956   | 1957   | 1958                      | 1959   | 1960   | 1961   |   |  |
|----------------------------|-----------|--------|--------|--------|---------------------------|--------|--------|--------|---|--|
| D — Usines à gaz           |           |        |        |        | D — Officine del gas      |        |        |        |   |  |
| 5.811                      | 5.894     | 6.993  | 7.455  | 8.079  | 6.493                     | 6.314  | 6.806  | 6.450  | Deutschland (BR) . . . . .                                    |  |
| 3.215                      | 2.840     | 2.202  | 2.349  | 2.238  | 1.850                     | 1.330  | 881    | 542    | France . . . . .  |  |
| 1.530                      | 1.525     | 1.480  | 1.424  | 1.437  | 1.207                     | 1.265  | 1.232  | 1.161  | Italia . . . . .  |  |
| 1.283                      | 1.130     | 1.019  | 1.112  | 1.057  | 605                       | 497    | 373    | 273    | Nederland . . . . .   |  |
| 26                         | 23        | 14     | 6      | 5      | 4                         | 2      | —      | —      | Belgique / België . . . . .                                   |  |
| 41                         | 45        | 47     | 54     | 51     | 40                        | 44     | 43     | 46     | Luxembourg . . . . .  |  |
| 11.906                     | 11.457    | 11.756 | 12.400 | 12.867 | 10.199                    | 9.451  | 9.335  | 8.471  | COMMUNAUTÉ / GEMEINSCHAFT<br>COMUNITÀ / GEMEENSCHAP . . . . . |  |
| E — Industrie sidérurgique |           |        |        |        | E — Industria siderurgica |        |        |        |   |  |
| 1.803                      | 1.940     | 2.188  | 2.133  | 1.906  | 2.013                     | 2.051  | 2.035  | 1.791  | Deutschland (BR) (a) . . . . .                                |  |
| 291                        | 289       | 305    | 298    | 302    | 251                       | 275    |        |        | Saarland . . . . .  |  |
| 1.733                      | 1.715     | 1.680  | 1.855  | 1.639  | 1.392                     | 1.261  | 1.431  | 1.403  | France . . . . .  |  |
| 192                        | 209 (b)   | 225    | 184    | 159    | 111                       | 89     | 85     | 95     | Italia . . . . .  |  |
| 23                         | 53        | 36     | 30     | 24     | 14                        | 45     | 21     | 23     | Nederland . . . . .   |  |
| 351                        | 337       | 330    | 311    | 213    | 166                       | 149    | 158    | 140    | Belgique / België . . . . .                                   |  |
| 17                         | 20        | 26     | 34     | 28     | 21                        | 37     | 27     | 21     | Luxembourg . . . . .  |  |
| 4.410                      | 4.563     | 4.791  | 4.845  | 4.271  | 3.969                     | 3.908  | 3.757  | 3.472  | COMMUNAUTÉ / GEMEINSCHAFT<br>COMUNITÀ / GEMEENSCHAP . . . . . |  |
| F — Autres industries      |           |        |        |        | F — Altre industrie       |        |        |        |   |  |
| 15.659                     | 18.064    | 20.637 | 19.581 | 18.832 | 16.859                    | 16.763 | 17.585 | 16.205 | Deutschland (BR) (a) . . . . .                                |  |
| 177                        | 169       | 183    | 193    | 190    | 193                       | 169    |        |        | Saarland . . . . .  |  |
| 10.759                     | 11.260    | 11.534 | 12.991 | 12.473 | 11.633                    | 10.912 | 11.208 | 10.978 | France . . . . .  |  |
| 2.810                      | 2.202 (b) | 2.231  | 2.094  | 1.971  | 1.442                     | 1.376  | 1.383  | 1.328  | Italia . . . . .  |  |
| 2.545                      | 2.355     | 2.072  | 1.905  | 1.708  | 1.467                     | 1.415  | 1.489  | 1.152  | Nederland . . . . .   |  |
| 4.095                      | 4.200     | 4.344  | 4.355  | 4.041  | 2.787                     | 2.851  | 2.729  | 2.699  | Belgique / België . . . . .                                   |  |
| 51                         | 49        | 53     | 61     | 57     | 37                        | 36     | 35     | 33     | Luxembourg . . . . .  |  |
| 36.096                     | 38.300    | 41.056 | 41.179 | 39.270 | 34.418                    | 33.521 | 34.430 | 32.394 | COMMUNAUTÉ / GEMEINSCHAFT<br>COMUNITÀ / GEMEENSCHAP . . . . . |  |

(a) A partir de janvier 1960 y compris la Sarre  
(b) Nouvelle série à partir de 1954(a) Da gennaio 1960 inclusa la Sarre  
(b) Nuova serie a partire dal 1954

Lieferungen von Steinkohle und Steinkohlenbriketts an die Verbrauchergruppen

Leveringen van steenkolen en steenkoolbriketten aan verbruikersgroepen

55 K

1.000 t

|      | I                             | II    | III   | IV    | V     | VI    | VII                          | VIII  | IX    | X     | XI    | XII   |
|------|-------------------------------|-------|-------|-------|-------|-------|------------------------------|-------|-------|-------|-------|-------|
|      | D — Gaswerke                  |       |       |       |       |       | D — Gasfabrieken             |       |       |       |       |       |
| 1961 | 623                           | 583   | 572   | 519   | 535   | 511   | 457                          | 553   | 554   | 529   | 500   | 514   |
| 1962 | 671                           | 627   | 608   | 540   | 547   | 582   | 604                          | 566   |       |       |       |       |
| 1961 | 60                            | 56    | 51    | 52    | 36    | 45    | 37                           | 36    | 43    | 46    | 41    | 40    |
| 1962 | 38                            | 38    | 32    | 29    | 29    | 26    | 21                           |       |       |       |       |       |
| 1961 | 153                           | 120   | 78    | 93    | 88    | 90    | 84                           | 78    | 79    | 112   | 80    | 105   |
| 1962 | 118                           | 109   | 97    | 100   | 108   | 89    | 65                           |       |       |       |       |       |
| 1961 | 28                            | 17    | 21    | 19    | 28    | 25    | 21                           | 18    | 19    | 15    | 28    | 33    |
| 1962 | 23                            | 23    | 17    | 16    | 14    | 17    |                              |       |       |       |       |       |
| 1961 | —                             | —     | —     | —     | —     | —     | —                            | —     | —     | —     | —     | —     |
| 1962 | —                             | —     | —     | —     | —     | —     | —                            | —     | —     | —     | —     | —     |
| 1961 | 4                             | 4     | 4     | 3     | 3     | 4     | 4                            | 4     | 4     | 5     | 4     | 4     |
| 1962 | 4                             | 3     | 4     | 3     | 4     | 4     | 3                            | 3     | 3     |       |       |       |
| 1961 | 869                           | 779   | 725   | 689   | 690   | 674   | 602                          | 689   | 698   | 707   | 653   | 696   |
| 1962 | 855                           | 800   | 758   | 688   | 702   | 718   |                              |       |       |       |       |       |
|      | E — Eisenschaffende Industrie |       |       |       |       |       | E — IJzer- en staalindustrie |       |       |       |       |       |
| 1961 | 207                           | 132   | 173   | 160   | 157   | 102   | 156                          | 137   | 142   | 123   | 141   | 152   |
| 1962 | 114                           | 118   | 186   | 162   | 130   | 167   | 143                          | 137   |       |       |       |       |
| 1961 | 156                           | 136   | 140   | 129   | 115   | 113   | 91                           | 69    | 107   | 111   | 105   | 129   |
| 1962 | 156                           | 144   | 156   | 161   | 124   | 111   | 104                          |       |       |       |       |       |
| 1961 | 11                            | 6     | 7     | 8     | 5     | 6     | 8                            | 6     | 16    | 9     | 3     | 11    |
| 1962 | 12                            | 11    | 10    | 9     | 9     | 9     | 6                            |       |       |       |       |       |
| 1961 | 1                             | 1     | 3     | 3     | 1     | 5     | 1                            | 1     | 5     | 1     | 1     | 1     |
| 1962 | 2                             | 1     | 1     | 0     | 1     | 1     |                              |       |       |       |       |       |
| 1961 | 7                             | 16    | 23    | 16    | 11    | 12    | 7                            | 10    | 9     | 9     | 11    | 10    |
| 1962 | 11                            | 11    | 11    | 8     | 9     | 9     | 6                            | 8     |       |       |       |       |
| 1961 | 2                             | 2     | 2     | 2     | 2     | 2     | 2                            | 2     | 2     | 2     | 2     | 2     |
| 1962 | 2                             | 2     | 2     | 2     | 2     | 2     | 1                            | 1     | 1     |       |       |       |
| 1961 | 384                           | 293   | 347   | 317   | 291   | 238   | 265                          | 225   | 281   | 255   | 263   | 304   |
| 1962 | 296                           | 286   | 365   | 342   | 276   | 299   |                              |       |       |       |       |       |
|      | F — Übrige Industrie          |       |       |       |       |       | F — Overige industrieën      |       |       |       |       |       |
| 1961 | 1.564                         | 1.377 | 1.407 | 1.242 | 1.277 | 1.250 | 1.238                        | 1.294 | 1.313 | 1.369 | 1.470 | 1.409 |
| 1962 | 1.487                         | 1.327 | 1.400 | 1.198 | 1.290 | 1.440 | 1.213                        | 1.356 |       |       |       |       |
| 1961 | 1.047                         | 973   | 967   | 874   | 915   | 897   | 771                          | 761   | 929   | 916   | 979   | 951   |
| 1962 | 995                           | 913   | 975   | 905   | 969   | 917   | 802                          |       |       |       |       |       |
| 1961 | 96                            | 87    | 132   | 101   | 106   | 112   | 152                          | 120   | 117   | 108   | 122   | 74    |
| 1962 | 93                            | 64    | 105   | 105   | 128   | 119   | 122                          |       |       |       |       |       |
| 1961 | 108                           | 94    | 97    | 78    | 96    | 99    | 84                           | 109   | 94    | 92    | 105   | 94    |
| 1962 | 102                           | 76    | 80    | 78    | 92    | 82    |                              |       |       |       |       |       |
| 1961 | 132                           | 214   | 254   | 225   | 243   | 245   | 192                          | 234   | 240   | 240   | 248   | 233   |
| 1962 | 222                           | 216   | 230   | 228   | 222   | 224   | 153                          | 216   |       |       |       |       |
| 1961 | 3                             | 3     | 3     | 3     | 3     | 2     | 3                            | 3     | 2     | 3     | 3     | 3     |
| 1962 | 3                             | 2     | 3     | 2     | 2     | 3     | 3                            | 2     | 2     |       |       |       |
| 1961 | 2.950                         | 2.748 | 2.860 | 2.522 | 2.639 | 2.606 | 2.439                        | 2.520 | 2.693 | 2.727 | 2.927 | 2.765 |
| 1962 | 2.902                         | 2.598 | 2.793 | 2.516 | 2.704 | 2.787 |                              |       |       |       |       |       |

(a) Ab Januar 1960 einschl. Saarland  
(b) Neue Reihe ab 1954

(a) Vanaf januari 1960 met inbegrip van Saarland  
(b) Nieuwe reeks vanaf 1954

1.000 t

| 1953                                  | 1954     | 1955    | 1956    | 1957    | 1958                                  | 1959    | 1960    | 1961    |   |  |
|---------------------------------------|----------|---------|---------|---------|---------------------------------------|---------|---------|---------|---|--|
| G — Foyers domestiques et artisanat   |          |         |         |         | G — Consumo domestico e artigianato   |         |         |         |   |  |
| 9.522                                 | 10.816   | 11.839  | 13.604  | 12.796  | 9.486                                 | 8.175   | 9.153   | 8.851   | Deutschland (BR) (a) . . . . .                            |  |
| 276                                   | 303      | 332     | 367     | 306     | 291                                   | 262     |         |         | Saarland . . . . .  |  |
| 13.798                                | 14.272   | 14.369  | 16.968  | 17.997  | 15.137                                | 14.050  | 14.239  | 14.304  | France . . . . .  |  |
| 382                                   | 1.336(b) | 1.293   | 1.591   | 1.209   | 1.098                                 | 1.047   | 1.606   | 1.704   | Italia . . . . .  |  |
| 3.964                                 | 4.489    | 4.642   | 5.171   | 4.583   | 4.101                                 | 3.778   | 3.955   | 3.964   | Nederland . . . . .                                       |  |
| 6.427                                 | 6.612    | 6.767   | 7.094   | 6.952   | 5.320                                 | 5.344   | 5.445   | 5.818   | Belgique / België . . . . .                               |  |
| 85                                    | 94       | 104     | 133     | 118     | 106                                   | 90      | 103     | 98      | Luxembourg . . . . .                                      |  |
| 34.454                                | 37.922   | 39.346  | 44.927  | 43.961  | 35.540                                | 32.746  | 34.501  | 34.751  | COMMUNAUTÉ / GEMEINSCHAFT . . .<br>COMUNITÀ / GEMEENSCHAP |  |
| H — Divers                            |          |         |         |         | H — Vari                              |         |         |         |   |  |
| 689                                   | 550      | 783     | 711     | 895     | 766                                   | 423     | 561     | 452     | Deutschland (BR) . . . . .                                |  |
| J — Berlin-Ouest                      |          |         |         |         | J — Berlino occidentale               |         |         |         |   |  |
| 2.315                                 | 1.913    | 2.327   | 2.397   | 2.416   | 2.128                                 | 2.525   | 2.376   | 2.303   | Deutschland (BR) . . . . .                                |  |
| K — Tous les groupes de consommateurs |          |         |         |         | K — Tutte le categorie di consumatori |         |         |         |   |  |
| 56.097                                | 59.107   | 65.699  | 67.964  | 67.012  | 57.158                                | 54.262  | 59.582  | 56.262  | Deutschland (BR) (a) . . . . .                            |  |
| 1.326                                 | 1.387    | 1.512   | 1.641   | 1.640   | 1.636                                 | 1.607   |         |         | Saarland . . . . .  |  |
| 39.166                                | 39.731   | 38.528  | 44.520  | 45.561  | 40.518                                | 36.138  | 35.603  | 35.184  | France . . . . .  |  |
| 7.014                                 | 7.305    | 7.332   | 7.820   | 7.912   | 5.752                                 | 5.300   | 5.782   | 6.207   | Italia . . . . .  |  |
| 11.808                                | 12.267   | 12.169  | 13.169  | 12.256  | 10.388                                | 9.566   | 10.006  | 9.811   | Nederland . . . . .                                       |  |
| 15.253                                | 15.909   | 16.347  | 16.359  | 15.799  | 11.865                                | 12.403  | 12.420  | 12.899  | Belgique / België . . . . .                               |  |
| 286                                   | 292      | 300     | 371     | 324     | 260                                   | 249     | 254     | 221     | Luxembourg . . . . .                                      |  |
| 130.950                               | 135.998  | 141.885 | 151.844 | 150.504 | 127.577                               | 119.524 | 123.647 | 120.582 | COMMUNAUTÉ / GEMEINSCHAFT . . .<br>COMUNITÀ / GEMEENSCHAP |  |

(a) A partir de janvier 1960 y compris la Sarre  
(b) Nouvelle série à partir de 1954

(a) Da gennaio 1960 inclusa la Sarre  
(b) Nuova serie a partire dal 1954



Lieferungen von Steinkohle und Steinkohlenbriketts an die Verbrauchergruppen

Leveringen van steenkolen en steenkoolbriketten aan verbruikersgroepen

56 K

1.000 t

|      | I                                | II     | III    | IV     | V      | VI     | VII  | VIII  | IX     | X      | XI     | XII    |
|------|----------------------------------|--------|--------|--------|--------|--------|--|-------|--------|--------|--------|--------|
|      | G — Hausbrand und Kleinverbrauch |        |        |        |        |        | G — Huishoudelijk verbruik en kleinbedrijf |       |        |        |        |        |
| 1961 | 843                              | 533    | 313    | 714    | 720    | 744    | 763  | 869   | 904    | 823    | 836    | 787    |
| 1962 | 833                              | 546    | 619    | 947    | 931    | 889    | 906  | 901   |        |        |        |        |
| 1961 | 1.537                            | 1.256  | 733    | 1.091  | 1.176  | 1.302  | 1.045                                      | 1.044 | 1.189  | 1.253  | 1.334  | 1.345  |
| 1962 | 1.494                            | 1.177  | 1.114  | 1.291  | 1.350  | 1.331  | 1.077                                      |       |        |        |        |        |
| 1961 | 291                              | 192    | 48     | 99     | 30     | 135    | 139  | 107   | 146    | 85     | 219    | 225    |
| 1962 | 77                               | 131    | 158    | 61     | 139    | 123    | 100  |       |        |        |        |        |
| 1961 | 367                              | 343    | 350    | 298    | 320    | 294    | 301  | 311   | 325    | 347    | 366    | 341    |
| 1962 | 395                              | 342    | 369    | 331    | 382    | 349    |  |       |        |        |        |        |
| 1961 | 541                              | 543    | 347    | 530    | 537    | 525    | 341  | 448   | 476    | 483    | 497    | 549    |
| 1962 | 571                              | 490    | 561    | 530    | 550    | 543    | 398  | 531   |        |        |        |        |
| 1961 | 9                                | 9      | 8      | 9      | 10     | 9      | 7  | 7     | 7      | 8      | 9      | 7      |
| 1962 | 9                                | 6      | 6      | 10     | 10     | 9      | 9  | 8     | 8      |        |        |        |
| 1961 | 3.587                            | 2.877  | 1.799  | 2.741  | 2.793  | 3.009  | 2.596                                      | 2.786 | 3.047  | 2.999  | 3.261  | 3.254  |
| 1962 | 3.379                            | 2.692  | 2.827  | 3.155  | 3.362  | 3.244  |  |       |        |        |        |        |
|      | H — Verschiedenes                |        |        |        |        |        | H — Diversen                               |       |        |        |        |        |
| 1961 | 63                               | 44     | 41     | 42     | 52     | 39     | 37   | 25    | 23     | 22     | 30     | 34     |
| 1962 | 44                               | 37     | 41     | 36     | 34     | 38     | 36   | 31    |        |        |        |        |
|      | J — West-Berlin                  |        |        |        |        |        | J — West-Berlijn                           |       |        |        |        |        |
| 1961 | 204                              | 191    | 229    | 197    | 194    | 169    | 161  | 171   | 197    | 215    | 210    | 165    |
| 1962 | 187                              | 201    | 217    | 196    | 210    | 192    | 186  | 184   |        |        |        |        |
|      | K — Alle Verbrauchergruppen      |        |        |        |        |        | K — Alle verbruikersgroepen                |       |        |        |        |        |
| 1961 | 5.341                            | 4.491  | 4.360  | 4.435  | 4.497  | 4.315  | 4.423                                      | 4.762 | 4.723  | 5.000  | 5.047  | 4.864  |
| 1962 | 5.414                            | 4.601  | 4.933  | 4.735  | 4.895  | 5.098  | 4.751                                      | 4.872 |        |        |        |        |
| 1961 | 3.476                            | 3.060  | 2.625  | 2.795  | 2.904  | 3.032  | 2.549                                      | 2.559 | 2.926  | 2.997  | 3.136  | 3.124  |
| 1962 | 3.433                            | 2.954  | 3.046  | 3.021  | 3.245  | 3.109  | 2.850                                      |       |        |        |        |        |
| 1961 | 682                              | 544    | 413    | 445    | 380    | 473    | 506  | 494   | 479    | 507    | 652    | 632    |
| 1962 | 463                              | 481    | 530    | 465    | 528    | 478    | 421  |       |        |        |        |        |
| 1961 | 847                              | 819    | 865    | 758    | 751    | 773    | 764  | 725   | 787    | 834    | 986    | 902    |
| 1962 | 982                              | 824    | 848    | 767    | 856    | 838    |  |       |        |        |        |        |
| 1961 | 928                              | 1.160  | 967    | 1.057  | 1.117  | 1.140  | 829  | 1.064 | 1.128  | 1.179  | 1.156  | 1.193  |
| 1962 | 1.240                            | 1.137  | 1.285  | 1.197  | 1.184  | 1.150  | 823  | 1.154 |        |        |        |        |
| 1961 | 19                               | 20     | 19     | 17     | 19     | 19     | 18   | 17    | 16     | 19     | 20     | 18     |
| 1962 | 19                               | 16     | 14     | 20     | 20     | 19     | 17   | 16    | 16     |        |        |        |
| 1961 | 11.292                           | 10.073 | 9.250  | 9.508  | 9.668  | 9.752  | 9.090                                      | 9.621 | 10.059 | 10.535 | 10.997 | 10.733 |
| 1962 | 11.551                           | 10.013 | 10.657 | 10.204 | 10.727 | 10.692 |  |       |        |        |        |        |

(a) Ab Januar 1960 einschl. Saarland  
(b) Neue Reihe ab 1954

(a) Vanaf januari 1960 met inbegrip van Saarland  
(b) Nieuwe reeks vanaf 1954

1.000 t

| 1953  | 1954                                | 1955   | 1956   | 1957   | 1958   | 1959   | 1960   | 1961   |   |                                     |  |
|---|-------------------------------------|--------|--------|--------|--------|--------|--------|--------|---|-------------------------------------|--|
| <table border="0" style="width: 100%;"> <tr> <td style="width: 50%; text-align: center;">A — Chemins de fer</td> <td style="width: 50%; text-align: center;">A — Ferrovie</td> </tr> </table>   |                                     |        |        |        |        |        |        |        | A — Chemins de fer  | A — Ferrovie                        |  |
| A — Chemins de fer  | A — Ferrovie                        |        |        |        |        |        |        |        |   |                                     |  |
| 149   | 125                                 | 124    | 172    | 152    | 149    | 138    | 137    | 140    | Deutschland (BR) (b) . . . . .                                |                                     |  |
| 6   | 7                                   | 7      | 9      | 8      | 8      | 8      |        |        | Saarland . . . . .  |                                     |  |
| 55  | 58                                  | 74     | 91     | 94     | 80     | 83     | 82     | 78     | France . . . . .  |                                     |  |
| 5   | 6                                   | 5      | 5      | 5      | 5      | 4      | 4      | 3      | Nederland . . . . .   |                                     |  |
| 19  | 19                                  | 16     | 26     | 15     | 14     | 14     | 15     | 12     | Belgique / België . . . . .                                   |                                     |  |
| —   | 1                                   | 1      | 1      | 1      | 1      | 1      | 1      | 1      | Luxembourg . . . . .  |                                     |  |
| 234   | 216                                 | 227    | 304    | 275    | 258    | 248    | 238    | 234    | COMMUNAUTÉ / GEMEINSCHAFT<br>COMUNITÀ / GEMEENSCHAP . . . . . |                                     |  |
| <table border="0" style="width: 100%;"> <tr> <td style="width: 50%; text-align: center;">B — Navigation intérieure et soutes</td> <td style="width: 50%; text-align: center;">B — Navigazione interna e marittima</td> </tr> </table> |                                     |        |        |        |        |        |        |        | B — Navigation intérieure et soutes                           | B — Navigazione interna e marittima |  |
| B — Navigation intérieure et soutes   | B — Navigazione interna e marittima |        |        |        |        |        |        |        |   |                                     |  |
| 36  | 33                                  | 32     | 33     | 29     | 18     | 16     | 11     | 9      | Deutschland (BR) . . . . .                                    |                                     |  |
| 1   | 0                                   | 0      | 0      | 1      | 0      | 0      | 0      | 0      | France . . . . .  |                                     |  |
| —   | 1                                   | —      | 0      | —      | 1      | —      | —      | —      | Belgique / België . . . . .                                   |                                     |  |
| 37  | 34                                  | 33     | 34     | 29     | 18     | 16     | 11     | 9      | COMMUNAUTÉ / GEMEINSCHAFT<br>COMUNITÀ / GEMEENSCHAP . . . . . |                                     |  |
| <table border="0" style="width: 100%;"> <tr> <td style="width: 50%; text-align: center;">C — Centrales électriques</td> <td style="width: 50%; text-align: center;">C — Centrali elettriche</td> </tr> </table>                       |                                     |        |        |        |        |        |        |        | C — Centrales électriques                                     | C — Centrali elettriche             |  |
| C — Centrales électriques   | C — Centrali elettriche             |        |        |        |        |        |        |        |   |                                     |  |
| 26  | 17                                  | 49     | 56     | 35     | 27     | 15     | 14     | 9      | Deutschland (BR) . . . . .                                    |                                     |  |
| 69  | 52                                  | 43     | 34     | 24     | 19     | 7      | 3      | 1      | France . . . . .  |                                     |  |
|   | 34                                  | 36     | 51     | 62     | 50     | 52     | 10     | 0      | Nederland . . . . .   |                                     |  |
| 23  | 41                                  | 32     | 26     | 45     | 25     | 28     | 7      | 4      | Belgique / België . . . . .                                   |                                     |  |
| 118   | 144                                 | 160    | 168    | 166    | 120    | 102    | 34     | 14     | COMMUNAUTÉ / GEMEINSCHAFT<br>COMUNITÀ / GEMEENSCHAP . . . . . |                                     |  |
| <table border="0" style="width: 100%;"> <tr> <td style="width: 50%; text-align: center;">D — Industrie sidérurgique</td> <td style="width: 50%; text-align: center;">D — Industria siderurgica</td> </tr> </table>                    |                                     |        |        |        |        |        |        |        | D — Industrie sidérurgique                                    | D — Industria siderurgica           |  |
| D — Industrie sidérurgique  | D — Industria siderurgica           |        |        |        |        |        |        |        |   |                                     |  |
| 12.461  | 12.483                              | 16.158 | 17.481 | 18.518 | 17.024 | 16.223 | 22.495 | 21.912 | Deutschland (BR) (b) . . . . .                                |                                     |  |
| 2.656   | 2.631                               | 3.162  | 3.266  | 3.436  | 3.401  | 3.309  |        |        | Saarland . . . . .  |                                     |  |
| 9.268   | 9.290                               | 11.757 | 12.582 | 13.090 | 12.629 | 13.092 | 14.471 | 14.852 | France . . . . .  |                                     |  |
| 867   | 1.029                               | 1.357  | 1.698  | 1.862  | 1.795  | 1.769  | 2.158  | 2.244  | Italia . . . . .  |                                     |  |
| 505   | 597                                 | 646    | 674    | 720    | 791    | 933    | 1.143  | 1.139  | Nederland . . . . .   |                                     |  |
| 4.085   | 4.321                               | 4.913  | 5.212  | 5.158  | 5.147  | 5.551  | 5.790  | 5.616  | Belgique / België . . . . .                                   |                                     |  |
| 3.044   | 3.062                               | 3.480  | 3.588  | 3.810  | 3.541  | 3.700  | 4.106  | 4.116  | Luxembourg . . . . .  |                                     |  |
| 32.866  | 33.413                              | 41.472 | 44.501 | 46.593 | 44.328 | 44.574 | 50.163 | 49.879 | COMMUNAUTÉ / GEMEINSCHAFT<br>COMUNITÀ / GEMEENSCHAP . . . . . |                                     |  |

(a) Y compris le semi-coke de houille

(b) A partir de janvier 1960 y compris la Sarre

(a) Compreso il semi-coke di carbon fossile

(b) Da gennaio 1960 inclusa la Sarre

Lieferungen von Steinkohlens (a)  
an die Verbraucherguppen

Leveringen van cokesoventcokes (a)  
aan verbruikersgroepen

57 K

1.000 t

|      | I                              | II    | III   | IV    | V     | VI    | VII                          | VIII  | IX    | X     | XI    | XII   |
|------|--------------------------------|-------|-------|-------|-------|-------|------------------------------|-------|-------|-------|-------|-------|
|      | A — Eisenbahnen                |       |       |       |       |       | A — Spoorwegen               |       |       |       |       |       |
| 1961 | 11                             | 10    | 7     | 14    | 14    | 17    | 17                           | 15    | 9     | 8     | 8     | 10    |
| 1962 | 11                             | 8     | 10    | 25    | 17    | 23    | 19                           | 15    |       |       |       |       |
| 1961 | 6                              | 5     | 3     | 5     | 5     | 7     | 7                            | 7     | 8     | 8     | 9     | 8     |
| 1962 | 6                              | 4     | 4     | 6     | 5     | 6     | 7                            |       |       |       |       |       |
| 1961 | 1                              | 0     | 0     | 0     | 0     | 0     | 0                            | —     | 0     | 0     | 0     | 1     |
| 1962 | 0                              | 0     | 0     | 0     | 0     | 0     | 0                            |       |       |       |       |       |
| 1961 | 2                              | 1     | 1     | 0     | 0     | 0     | 1                            | 1     | 2     | 3     | —     | 1     |
| 1962 | 1                              | 1     | 1     | 0     | 0     | —     | 3                            |       |       |       |       |       |
| 1961 | —                              | —     | —     | 0     | 0     | 0     | 0                            | 0     | 0     | —     | —     | —     |
| 1962 | —                              | —     | —     | 0     | 0     | 0     | 0                            | —     | —     | —     | —     | —     |
| 1961 | 20                             | 16    | 11    | 20    | 20    | 24    | 25                           | 23    | 19    | 19    | 17    | 20    |
| 1962 | 18                             | 14    | 15    | 33    | 23    | 29    |                              |       |       |       |       |       |
|      | B — Binnen- und Seeschifffahrt |       |       |       |       |       | B — Binnen- en zeecheepvaart |       |       |       |       |       |
| 1961 | 1                              | 1     | 0     | 3     | 1     | 1     | 0                            | 1     | 0     | 1     | 0     | 1     |
| 1962 | 1                              | 1     | 1     | 3     | 1     | 0     | 0                            | 0     | 0     | 1     | 0     | 1     |
| 1961 | 0                              | 0     | 0     | 0     | —     | 0     | —                            | —     | —     | —     | —     | —     |
| 1962 | —                              | —     | —     | —     | —     | —     | —                            | —     | —     | —     | —     | —     |
| 1961 | —                              | —     | —     | —     | —     | —     | —                            | —     | —     | —     | —     | —     |
| 1962 | —                              | —     | —     | —     | —     | —     | —                            | —     | —     | —     | —     | —     |
| 1961 | 1                              | 1     | 0     | 3     | 1     | 1     | 0                            | 1     | 0     | 1     | 0     | 1     |
| 1962 | 1                              | 1     | 1     | 3     | 1     | 0     | 0                            |       |       |       |       |       |
|      | C — Elektrizitätswerke         |       |       |       |       |       | C — Elektrische centrales    |       |       |       |       |       |
| 1961 | 1                              | 1     | 1     | 1     | 1     | 1     | 0                            | 1     | 0     | 0     | 1     | 1     |
| 1962 | 1                              | 1     | 1     | 1     | 1     | 0     | 1                            | 1     |       |       |       |       |
| 1961 | 0                              | 0     | 0     | 0     | —     | 0     | 0                            | —     | 0     | 0     | 0     | 0     |
| 1962 | 2                              | 0     | 1     | 0     | —     | 0     | —                            |       |       |       |       |       |
| 1961 | —                              | —     | 0     | —     | —     | 0     | —                            | —     | —     | —     | —     | —     |
| 1962 | —                              | —     | —     | —     | —     | —     | —                            | —     | —     | —     | —     | —     |
| 1961 | 1                              | 0     | 0     | 1     | 0     | —     | 1                            | 0     | 0     | 0     | 0     | 0     |
| 1962 | 0                              | 0     | 0     | 0     | 0     | 0     | 0                            |       |       |       |       |       |
| 1961 | 2                              | 1     | 1     | 2     | 1     | 1     | 1                            | 1     | 0     | 1     | 1     | 1     |
| 1962 | 3                              | 1     | 2     | 1     | 1     | 1     |                              |       |       |       |       |       |
|      | D — Eisenschaffende Industrie  |       |       |       |       |       | D — IJzer- en staalindustrie |       |       |       |       |       |
| 1961 | 1.896                          | 1.776 | 1.936 | 1.808 | 1.859 | 1.833 | 1.885                        | 1.916 | 1.773 | 1.806 | 1.730 | 1.698 |
| 1962 | 1.717                          | 1.579 | 1.746 | 1.605 | 1.668 | 1.702 | 1.697                        | 1.702 |       |       |       |       |
| 1961 | 1.315                          | 1.228 | 1.325 | 1.235 | 1.289 | 1.230 | 1.236                        | 1.104 | 1.231 | 1.267 | 1.188 | 1.202 |
| 1962 | 1.212                          | 1.120 | 1.233 | 1.155 | 1.187 | 1.135 | 1.112                        |       |       |       |       |       |
| 1961 | 199                            | 173   | 197   | 180   | 190   | 168   | 184                          | 180   | 186   | 182   | 198   | 206   |
| 1962 | 206                            | 197   | 206   | 187   | 153   | 146   | 234                          |       |       |       |       |       |
| 1961 | 92                             | 80    | 92    | 94    | 97    | 93    | 98                           | 96    | 96    | 105   | 99    | 96    |
| 1962 | 93                             | 91    | 106   | 86    | 85    | 77    |                              |       |       |       |       |       |
| 1961 | 155                            | 470   | 543   | 503   | 504   | 496   | 477                          | 507   | 496   | 500   | 478   | 486   |
| 1962 | 492                            | 463   | 521   | 491   | 510   | 492   | 453                          |       |       |       |       |       |
| 1961 | 350                            | 321   | 357   | 342   | 348   | 343   | 354                          | 347   | 341   | 349   | 336   | 329   |
| 1962 | 342                            | 313   | 339   | 330   | 335   | 330   | 325                          | 296   | 317   |       |       |       |
| 1961 | 4.007                          | 4.049 | 4.451 | 4.163 | 4.288 | 4.163 | 4.235                        | 4.151 | 4.123 | 4.208 | 4.030 | 4.015 |
| 1962 | 4.062                          | 3.764 | 4.150 | 3.856 | 3.938 | 3.881 |                              |       |       |       |       |       |

(a) Einschließlich Steinkohlenschwelkoks  
(b) Ab Januar 1960 einschl. Saarland

(a) Inclusief steenkoolhalfcokes  
(b) Vanaf januari 1960 met inbegrip van Saarland

1.000 t

| 1953   | 1954   | 1955   | 1956   | 1957   | 1958   | 1959   | 1960   | 1961   |   |  |
|--|--------|--------|--------|--------|--|--------|--------|--------|---|--|
| <b>E — Autres Industries</b>                     |        |        |        |        | <b>E — Altre industrie</b>                       |        |        |        |   |  |
| 4.174  | 4.413  | 5.188  | 5.449  | 5.126  | 3.858  | 4.065  | 4.295  | 4.114  | Deutschland (BR) (b) . . . . .                      |  |
| 41   | 40     | 41     | 47     | 44     | 43   | 35     |        |        | Saarland . . . . .                                  |  |
| 1.568  | 1.768  | 1.835  | 2.131  | 1.984  | 1.873  | 1.809  | 1.989  | 1.877  | France . . . . .                                    |  |
| 625  | 586    | 677    | 674    | 752    | 762  | 758    | 827    | 838    | Italia . . . . .                                    |  |
| 429  | 358    | 373    | 468    | 437    | 371  | 378    | 328    | 218    | Nederland . . . . .                                 |  |
| 542  | 573    | 640    | 718    | 719    | 590  | 606    | 661    | 690    | Belgique / België . . . . .                         |  |
| 15   | 13     | 16     | 19     | 19     | 11   | 12     | 8      | 6      | Luxembourg . . . . .                                |  |
| 7.394  | 7.751  | 8.769  | 9.505  | 9 032  | 7.509  | 7.664  | 8.107  | 7.743  | COMMUNAUTÉ / GEMEINSCHAFT<br>COMUNITÀ / GEMEENSCHAP |  |
| <b>F — Foyers domestiques et artisanat</b>       |        |        |        |        | <b>F — Consumo domestico e artigianato</b>       |        |        |        |   |  |
| 4.586  | 5.220  | 5.988  | 6.318  | 6.887  | 5.599  | 4.979  | 5.470  | 5.192  | Deutschland (BR) (c) . . . . .                      |  |
| 148  | 163    | 179    | 221    | 189    | 191  | 177    |        |        | Saarland . . . . .                                  |  |
| 1.266  | 1.322  | 1.432  | 1.852  | 1.767  | 1.428  | 1.420  | 1.430  | 1.304  | France . . . . .                                    |  |
| 648  | 832    | 853    | 970    | 963    | 737  | 709    | 880    | 767    | Italie . . . . .                                    |  |
| 972  | 1.019  | 1.181  | 1.292  | 1.153  | 1.045  | 949    | 970    | 887    | Nederland . . . . .                                 |  |
| 179  | 220    | 209    | 277    | 202    | 181  | 171    | 193    | 180    | Belgique / België . . . . .                         |  |
| 39   | 37     | 36     | 36     | 37     | 32   | 26     | 25     | 26     | Luxembourg . . . . .                                |  |
| 7.838  | 8.813  | 9.877  | 10.965 | 11.198 | 9.212  | 8.431  | 8.968  | 8.355  | COMMUNAUTÉ / GEMEINSCHAFT<br>COMUNITÀ / GEMEENSCHAP |  |
| <b>G — Berlin-Ouest</b>                          |        |        |        |        | <b>G — Berlino occidentale</b>                   |        |        |        |   |  |
| 504  | 376    | 393    | 423    | 389    | 299  | 269    | 291    | 220    | Deutschland (BR) . . . . .                          |  |
| <b>H — Divers</b>                                |        |        |        |        | <b>H — Vari</b>                                  |        |        |        |   |  |
| 2.142  | 2.101  | 1.688  | 1.431  | 2.074  | 1.511  | 955    | 1.236  | 1.033  | Deutschland (BR) . . . . .                          |  |
| <b>J — Tous les groupes de consommateurs (b)</b> |        |        |        |        | <b>J — Tutte le categorie di consumatori (b)</b> |        |        |        |   |  |
| 24.101   | 24.798 | 29.668 | 31.423 | 33.275 | 28.501   | 26.682 | 33.967 | 32.644 | Deutschland (BR) (c) . . . . .                      |  |
| 2.851  | 2.841  | 3.389  | 3.543  | 3.677  | 3.642  | 3.528  |        |        | Saarland . . . . .                                  |  |
| 12.207   | 12.490 | 15.142 | 16.691 | 16.960 | 16.030   | 16.412 | 17.974 | 18.111 | France . . . . .                                    |  |
| 2.140  | 2.447  | 2.887  | 3.342  | 3.578  | 3.295  | 3.236  | 3.865  | 3.849  | Italia . . . . .                                    |  |
| 1.911  | 2.020  | 2.254  | 2.505  | 2.397  | 2.279  | 2.332  | 2.478  | 2.257  | Nederland . . . . .                                 |  |
| 4.848  | 5.180  | 5.815  | 6.260  | 6.139  | 5.958  | 6.369  | 6.667  | 6.503  | Belgique / België . . . . .                         |  |
| 3.098  | 3.113  | 3.533  | 3.644  | 3.867  | 3.584  | 3.739  | 4.140  | 4.149  | Luxembourg . . . . .                                |  |
| 51.156   | 52.889 | 62.686 | 67.409 | 69.894 | 63.288   | 62.299 | 69.090 | 67.516 | COMMUNAUTÉ / GEMEINSCHAFT<br>COMUNITÀ / GEMEENSCHAP |  |

(a) Y compris le semi-coke de houille

(b) Y compris, le cas échéant, les livraisons aux usines à gaz

(c) A partir de janvier 1960 y compris la Sarre

(a) Compreso il semi-coke di carbon fossile

(b) Compreso, eventualmente, le forniture alle officine del gas

(c) Da gennaio 1960 inclusa la Sarre

Lieferungen von Steinkohlenkoks (a)  
an die Verbrauchergruppen

Leveringen van cokesovencokes (a)  
aan verbruikersgroepen

58 K

1.000 t

|      | I                                | II    | III   | IV    | V     | VI    | VII  | VIII  | IX    | X     | XI    | XII   |
|------|----------------------------------|-------|-------|-------|-------|-------|--|-------|-------|-------|-------|-------|
|      | — E Übrige Industrie             |       |       |       |       |       | E — Overige Industrieën                    |       |       |       |       |       |
| 1961 | 396                              | 348   | 367   | 354   | 351   | 347   | 317  | 315   | 315   | 326   | 334   | 340   |
| 1962 | 355                              | 322   | 350   | 326   | 318   | 331   | 286  | 285   |       |       |       |       |
| 1961 | 168                              | 153   | 162   | 157   | 167   | 160   | 135  | 134   | 153   | 158   | 163   | 166   |
| 1962 | 161                              | 138   | 166   | 157   | 168   | 164   | 144  |       |       |       |       |       |
| 1961 | 71                               | 63    | 60    | 83    | 68    | 59    | 61   | 56    | 71    | 85    | 74    | 88    |
| 1962 | 69                               | 73    | 66    | 68    | 131   | 140   | 86   |       |       |       |       |       |
| 1961 | 21                               | 19    | 18    | 19    | 18    | 19    | 14   | 16    | 18    | 19    | 20    | 18    |
| 1962 | 20                               | 15    | 17    | 20    | 18    | 17    |  |       |       |       |       |       |
| 1961 | 54                               | 58    | 62    | 57    | 60    | 65    | 52   | 58    | 54    | 55    | 59    | 56    |
| 1962 | 61                               | 48    | 58    | 52    | 54    | 50    | 45   | 44    |       |       |       |       |
| 1961 | 1                                | 1     | 0     | 0     | 0     | 0     | 0  | 0     | 1     | 1     | 0     | 1     |
| 1962 | 1                                | 1     | 0     | 0     | 0     | 0     | 0  | 0     | 1     |       |       |       |
| 1961 | 711                              | 642   | 669   | 671   | 664   | 650   | 579  | 579   | 611   | 644   | 651   | 668   |
| 1962 | 667                              | 598   | 657   | 623   | 688   | 703   |  |       |       |       |       |       |
|      | F — Hausbrand und Kleinverbrauch |       |       |       |       |       | F — Huishoudelijk verbruik en kleinbedrijf |       |       |       |       |       |
| 1961 | 513                              | 343   | 230   | 801   | 637   | 478   | 387  | 489   | 313   | 341   | 269   | 390   |
| 1962 | 495                              | 382   | 437   | 979   | 747   | 588   | 596  | 513   |       |       |       |       |
| 1961 | 187                              | 137   | 66    | 61    | 104   | 117   | 89   | 94    | 92    | 103   | 117   | 139   |
| 1962 | 174                              | 125   | 134   | 116   | 112   | 119   | 124  |       |       |       |       |       |
| 1961 | 99                               | 64    | 21    | 48    | 52    | 45    | 59   | 59    | 75    | 86    | 84    | 74    |
| 1962 | 92                               | 76    | 68    | 72    | 57    | 54    | 63   |       |       |       |       |       |
| 1961 | 126                              | 113   | 66    | 57    | 69    | 57    | 51   | 50    | 61    | 59    | 79    | 99    |
| 1962 | 120                              | 95    | 106   | 82    | 78    | 67    |  |       |       |       |       |       |
| 1961 | 28                               | 21    | 14    | 11    | 11    | 13    | 9  | 11    | 11    | 12    | 19    | 21    |
| 1962 | 26                               | 21    | 22    | 15    | 14    | 12    | 10   | 14    |       |       |       |       |
| 1961 | 3                                | 3     | 1     | 3     | 3     | 2     | 2  | 2     | 2     | 1     | 2     | 2     |
| 1962 | 3                                | 3     | 3     | 5     | 5     | 2     | 2  | 2     | 2     |       |       |       |
| 1961 | 955                              | 680   | 398   | 981   | 876   | 712   | 598  | 704   | 553   | 602   | 569   | 725   |
| 1962 | 911                              | 702   | 771   | 1.268 | 1.013 | 842   |  |       |       |       |       |       |
|      | G — West-Berlin                  |       |       |       |       |       | G — West-Berlijn                           |       |       |       |       |       |
| 1961 | 9                                | 6     | 10    | 60    | 31    | 25    | 16   | 29    | 10    | 12    | 6     | 7     |
| 1962 | 13                               | 4     | 9     | 72    | 38    | 25    | 18   | 15    |       |       |       |       |
|      | H — Verschiedenes                |       |       |       |       |       | H — Diversen                               |       |       |       |       |       |
| 1961 | 87                               | 66    | 68    | 90    | 80    | 91    | 93   | 105   | 150   | 83    | 71    | 49    |
| 1962 | 37                               | 36    | 31    | 52    | 62    | 61    | 70   | 61    |       |       |       |       |
|      | J — Alle Verbrauchergruppen (b)  |       |       |       |       |       | J — Alle verbruikersgroepen (b)            |       |       |       |       |       |
| 1961 | 2.916                            | 2.553 | 2.622 | 3.132 | 2.975 | 2.794 | 2.718                                      | 2.871 | 2.571 | 2.578 | 2.420 | 2.496 |
| 1962 | 2.633                            | 2.333 | 2.586 | 3.067 | 2.853 | 2.733 | 2.689                                      | 2.582 |       |       |       |       |
| 1961 | 1.676                            | 1.523 | 1.556 | 1.459 | 1.565 | 1.514 | 1.468                                      | 1.339 | 1.484 | 1.535 | 1.477 | 1.515 |
| 1962 | 1.555                            | 1.389 | 1.537 | 1.434 | 1.471 | 1.423 | 1.383                                      |       |       |       |       |       |
| 1961 | 369                              | 301   | 278   | 311   | 309   | 272   | 304  | 295   | 332   | 353   | 357   | 368   |
| 1962 | 367                              | 346   | 340   | 329   | 341   | 340   | 383  |       |       |       |       |       |
| 1961 | 241                              | 113   | 178   | 172   | 186   | 169   | 164  | 163   | 174   | 184   | 198   | 214   |
| 1962 | 234                              | 202   | 230   | 190   | 183   | 161   |  |       |       |       |       |       |
| 1961 | 239                              | 350   | 620   | 573   | 575   | 574   | 540  | 577   | 563   | 570   | 557   | 564   |
| 1962 | 581                              | 534   | 602   | 558   | 578   | 554   | 511  |       |       |       |       |       |
| 1961 | 354                              | 324   | 359   | 345   | 352   | 346   | 356  | 349   | 343   | 350   | 338   | 331   |
| 1962 | 345                              | 316   | 342   | 336   | 341   | 332   | 327  | 298   | 319   |       |       |       |
| 1961 | 5.796                            | 5.465 | 5.614 | 5.992 | 5.963 | 5.669 | 5.550                                      | 5.594 | 5.468 | 5.571 | 5.346 | 5.488 |
| 1962 | 5.715                            | 5.121 | 5.638 | 5.913 | 5.767 | 5.544 |  |       |       |       |       |       |

(a) Einschließlich Steinkohlenschwelkoks  
(b) Einschließlich eventueller Lieferungen an Gaswerke  
(c) Ab Januar 1960 einschl. Saarland

(a) Inclusief steenkoolhalfcokes  
(b) Met inbegrip van eventuele leveringen aan gasfabrieken  
(c) Vanaf januari 1960 met inbegrip van Saarland

1.000 t

| 1953  | 1954   | 1955   | 1956   | 1957   | 1958   | 1959   | 1960   | 1961   |  |
|---|--------|--------|--------|--------|--------|--------|--------|--------|--|
| <b>A — Foyers domestiques et artisanat</b> <b>A — Consumo domestico e artigianato</b>                 |        |        |        |        |        |        |        |        |  |
| 9.251   | 10.326 | 11.318 | 11.605 | 12.239 | 13.491 | 12.272 | 12.760 | 13.360 | Deutschland (BR) (a) . . . . .   |
| 71  | 70     | 90     | 86     | 87     | 90     | 101    |        |        | Saarland . . . . .   |
| 446   | 394    | 472    | 476    | 483    | 492    | 498    | 378    | 469    | France . . . . .   |
| 13  | 86     | 84     | 65     | 74     | 60     | 130    | 180    | 226    | Italia . . . . .   |
| 243   | 323    | 338    | 326    | 339    | 342    | 283    | 271    | 255    | Nederland . . . . .  |
| 68  | 80     | 88     | 90     | 96     | 92     | 85     | 85     | 89     | Belgique / België . . . . .  |
| 131   | 139    | 147    | 134    | 145    | 143    | 122    | 134    | 137    | Luxembourg . . . . .   |
| 10.223  | 11.418 | 12.536 | 12.782 | 13.463 | 14.711 | 13.492 | 13.809 | 14.535 | COMMUNAUTÉ / GEMEINSCHAFT<br>COMUNITÀ / GEMEENSCHAP . . . . .  |
| <b>B — Chemins de fer</b> <b>B — Ferrovie</b>   |        |        |        |        |        |        |        |        |  |
| 239   | 258    | 195    | 183    | 151    | 170    | 136    | 143    | 135    | Deutschland (BR) . . . . .   |
| 243   | 264    | 201    | 189    | 157    | 176    | 144    | 150    | 142    | COMMUNAUTÉ / GEMEINSCHAFT (b) . . . . .<br>COMUNITÀ / GEMEENSCHAP (b)                                  |
| <b>C — Autres Industries</b> <b>C — Altre Industrie</b>   |        |        |        |        |        |        |        |        |  |
| 5.131   | 5.478  | 5.298  | 5.042  | 4.789  | 4.462  | 4.029  | 4.017  | 3.660  | Deutschland (BR) . . . . .   |
| 5.158   | 5.486  | 5.309  | 5.053  | 4.800  | 4.473  | 4.039  | 4.024  | 3.665  | COMMUNAUTÉ / GEMEINSCHAFT (c) . . . . .<br>COMUNITÀ / GEMEENSCHAP (c)                                  |
| <b>D — Autres consommateurs<br/>Allemagne (R.F.)</b> <b>D — Altri consumatori<br/>Germania (R.F.)</b> |        |        |        |        |        |        |        |        |  |
| 72  | 45     | 37     | 34     | 27     | 22     | 16     | 14     | 11     | Navigation / Schifffahrt . . . . .<br>Navigazione / Scheepvaart  |
| 277   | 299    | 142    | 106    | 126    | 91     | 140    | 153    | 158    | Centrales électriques / Elektrizitätswerke<br>Centrali elettriche / Elektrische centrales              |
| 784   | 771    | 783    | 748    | 702    | 680    | 650    | 632    | 539    | Industrie sidérurgique / Eisenschaffende Industrie<br>Industria siderurgica / IJzer- en staalindustrie |
| 250   | 210    | 187    | 159    | 115    | 78     | 67     | 87     | 76     | Divers / Verschiedenes . . . . .<br>Vari / Diversen  |
| 1.248   | 964    | 1.139  | 1.068  | 1.180  | 1.001  | 795    | 978    | 857    | Berlin-Ouest / West-Berlin . . . . .<br>Berlino occidentale / West-Berlijn                             |
| <b>E — Tous les groupes de consommateurs</b> <b>E — Tutte le categorie di consumatori</b>             |        |        |        |        |        |        |        |        |  |
| 17.245  | 18.349 | 19.097 | 18.942 | 19.328 | 19.994 | 18.106 | 18.784 | 18.794 | Deutschland (BR) (a) . . . . .   |
| 76  | 73     | 94     | 90     | 91     | 94     | 104    |        |        | Saarland . . . . .   |
| 449   | 399    | 476    | 480    | 488    | 496    | 505    | 384    | 477    | France . . . . .   |
| 13  | 86     | 84     | 65     | 74     | 60     | 130    | 180    | 226    | Italia . . . . .   |
| 262   | 323    | 338    | 326    | 339    | 342    | 283    | 271    | 255    | Nederland . . . . .  |
| 77  | 88     | 97     | 99     | 106    | 102    | 93     | 92     | 93     | Belgique / België . . . . .  |
| 131   | 139    | 148    | 135    | 146    | 144    | 123    | 135    | 137    | Luxembourg . . . . .   |
| 18.253  | 19.457 | 20.334 | 20.138 | 20.571 | 21.232 | 19.343 | 19.847 | 19.983 | COMMUNAUTÉ / GEMEINSCHAFT<br>COMUNITÀ / GEMEENSCHAP . . . . .  |

(a) A partir de janvier 1960 y compris la Sarre  
(b) (c) Voir page 122(a) Da gennaio 1960 inclusa la Sarre  
(b) (c) Vede pagina 122

Lieferungen von Braunkohlenbriketts und Braunkohlenschwelkoks an die Verbrauchergruppen

Leveringen van bruinkoolbriketten en bruinkoolhalfokes aan verbruikersgroepen

59 K

1.000 t

|      | I   | II    | III   | IV    | V     | VI    | VII  | VIII  | IX    | X     | XI    | XII   |
|------|---|-------|-------|-------|-------|-------|--|-------|-------|-------|-------|-------|
|      | A — Hausbrand und Kleinverbrauch                  |       |       |       |       |       | A — Huishoudelijk verbruik en kleinbedrijf       |       |       |       |       |       |
| 1961 | 1.108   | 973   | 1.209 | 1.065 | 1.052 | 1.037 | 1.119  | 1.168 | 1.105 | 1.223 | 1.169 | 1.132 |
| 1962 | 1.254   | 1.122 | 1.285 | 1.059 | 1.200 | 1.114 | 1.135  | 1.307 |       |       |       |       |
| 1961 | 39  | 40    | 39    | 39    | 33    | 39    | 36   | 39    | 34    | 40    | 45    | 46    |
| 1962 | 46  | 36    | 31    | 35    | 29    | 31    | 39   |       |       |       |       |       |
| 1961 | 21  | 15    | 16    | 16    | 18    | 14    | 13   | 21    | 25    | 20    | 19    | 24    |
| 1962 | 19  | 14    | 17    | 12    | 15    | 14    | 18   |       |       |       |       |       |
| 1961 | 26  | 21    | 18    | 22    | 22    | 22    | 21   | 25    | 22    | 23    | 20    | 17    |
| 1962 | 25  | 17    | 23    | 23    | 24    | 24    |  |       |       |       |       |       |
| 1961 | 8   | 10    | 7     | 8     | 8     | 8     | 8  | 8     | 7     | 6     | 5     | 6     |
| 1962 | 7   | 3     | 8     | 9     | 8     | 9     | 9  | 9     |       |       |       |       |
| 1961 | 12  | 11    | 11    | 11    | 11    | 11    | 11   | 11    | 11    | 11    | 11    | 11    |
| 1962 | 12  | 12    | 11    | 12    | 12    | 11    | 12   | 12    | 12    | 12    |       |       |
| 1961 | 1.214   | 1.070 | 1.300 | 1.162 | 1.145 | 1.130 | 1.208  | 1.272 | 1.205 | 1.324 | 1.270 | 1.237 |
| 1962 | 1.364   | 1.204 | 1.376 | 1.150 | 1.288 | 1.203 |  |       |       |       |       |       |
|      | B — Eisenbahnen                                   |       |       |       |       |       | B — Spoorwegen                                   |       |       |       |       |       |
| 1961 | 12  | 9     | 7     | 7     | 6     | 10    | 14   | 15    | 15    | 13    | 13    |       |
| 1962 | 12  | 10    | 8     | 7     | 6     | 10    | 15   | 15    |       |       |       |       |
| 1961 | 12  | 10    | 7     | 7     | 7     | 10    | 15   | 16    | 16    | 14    | 13    | 14    |
| 1962 | 12  | 10    | 8     | 8     | 7     | 11    | 16   | 15    |       |       |       |       |
|      | C — Übrige Industrie                              |       |       |       |       |       | C — Overige Industrieën                          |       |       |       |       |       |
| 1961 | 332   | 308   | 329   | 281   | 302   | 294   | 291  | 299   | 300   | 311   | 309   | 303   |
| 1962 | 303   | 275   | 291   | 263   | 278   | 269   | 260  | 245   |       |       |       |       |
| 1961 | 332   | 308   | 329   | 281   | 302   | 295   | 292  | 300   | 301   | 312   | 309   | 304   |
| 1962 | 303   | 275   | 291   | 263   | 278   | 269   | 260  | 245   |       |       |       |       |
|      | D — Übrige Verbrauchergruppen<br>Deutschland (BR) |       |       |       |       |       | D — Overige Verbruikersgroepen<br>Duitsland (BR) |       |       |       |       |       |
| 1961 | 1   | 1     | 1     | 1     | 1     | 1     | 1  | 1     | 1     | 1     | 1     | 1     |
| 1962 | 1   | 1     | 1     | 1     | 1     | —     | —  | 1     | 1     | 1     | 1     | 1     |
| 1961 | 15  | 13    | 13    | 13    | 13    | 13    | 14   | 14    | 13    | 12    | 13    | 13    |
| 1962 | 10  | 12    | 13    | 13    | 13    | 1     | 18   | 10    |       |       |       |       |
| 1961 | 57  | 49    | 50    | 46    | 44    | 44    | 39   | 38    | 40    | 42    | 44    | 45    |
| 1962 | 47  | 40    | 40    | 35    | 35    | 29    | 30   | 27    |       |       |       |       |
| 1961 | 10  | 8     | 7     | 4     | 3     | 2     | 4  | 5     | 6     | 9     | 9     | 8     |
| 1962 | 12  | 8     | 10    | 7     | 5     | 3     | 4  | 5     |       |       |       |       |
| 1961 | 58  | 28    | 65    | 39    | 43    | 39    | 73   | 83    | 93    | 130   | 124   | 81    |
| 1962 | 56  | 57    | 61    | 61    | 66    | 82    | 75   | 75    |       |       |       |       |
|      | E — Alle Verbrauchergruppen                       |       |       |       |       |       | E — Alle verbruikersgroepen                      |       |       |       |       |       |
| 1961 | 1.594   | 1.389 | 1.681 | 1.456 | 1.464 | 1.442 | 1.555  | 1.623 | 1.573 | 1.741 | 1.681 | 1.596 |
| 1962 | 1.695   | 1.525 | 1.708 | 1.447 | 1.606 | 1.508 | 1.638  | 1.704 |       |       |       |       |
| 1961 | 39  | 41    | 40    | 40    | 34    | 39    | 37   | 40    | 35    | 41    | 46    | 47    |
| 1962 | 47  | 36    | 31    | 35    | 30    | 32    | 40   |       |       |       |       |       |
| 1961 | 21  | 15    | 16    | 16    | 18    | 14    | 13   | 25    | 25    | 20    | 19    | 24    |
| 1962 | 19  | 14    | 17    | 12    | 15    | 14    | 18   |       |       |       |       |       |
| 1961 | 26  | 21    | 18    | 22    | 22    | 22    | 21   | 21    | 22    | 23    | 20    | 24    |
| 1962 | 25  | 17    | 23    | 23    | 24    | 24    |  |       |       |       |       |       |
| 1961 | 8   | 10    | 7     | 8     | 9     | 8     | 8  | 8     | 8     | 6     | 6     | 7     |
| 1962 | 8   | 3     | 8     | 9     | 8     | 9     | 9  | 9     | 9     |       |       |       |
| 1961 | 12  | 11    | 11    | 11    | 11    | 11    | 11   | 11    | 11    | 11    | 11    | 11    |
| 1962 | 12  | 12    | 11    | 12    | 12    | 12    | 12   | 12    | 12    | 12    |       |       |
| 1961 | 1.700   | 1.486 | 1.773 | 1.554 | 1.558 | 1.536 | 1.645  | 1.729 | 1.675 | 1.842 | 1.783 | 1.701 |
| 1962 | 1.806   | 1.607 | 1.799 | 1.538 | 1.695 | 1.599 |  |       |       |       |       |       |

(a) Ab Januar 1960 einschl. Saarland  
(b) (c) Siehe Seite 122

(a) Vanaf januari 1960 met inbegrip van Saarland  
(b) (c) Zie blz. 122

Y compris les quantités des pays suivants:  
Ivi compresi le quantità dei paesi seguenti:

Einschließlich der Mengen folgender Länder:  
Met inbegrip van de hoeveelheden der volgende landen:

|                             | 1953 | 1954 | 1955 | 1956 | 1957 | 1958 | 1959 | 1960 | 1961 |
|-----------------------------|------|------|------|------|------|------|------|------|------|
| (b) Saarland . . . . .      | —    | —    | 2    | 2    | 2    | 2    | 1    |      |      |
| France . . . . .            | 3    | 5    | 5    | 5    | 5    | 5    | 7    | 6    | 8    |
| Luxembourg . . . . .        | —    | —    | 0    | 0    | 0    | 0    | 0    | 0    | 0    |
| (c) Saarland . . . . .      | —    | —    | 2    | 2    | 2    | 2    | 2    |      |      |
| Nederland . . . . .         | 19   | —    | 0    | —    | —    | —    | —    | —    | —    |
| Belgique / België . . . . . | 10   | 8    | 9    | 10   | 10   | 10   | 8    | 7    | 5    |
| Luxembourg . . . . .        | —    | 1    | 1    | 1    | 0    | 1    | 0    | 0    | 0    |



BESTÄNDE BEI DEN VERBRAUCHERN  
UND  
ZUSAMMENFASSENDE ÜBERSICHT DER BESTÄNDE AN KOHLE

---

STOCKS CHEZ LES CONSOMMATEURS  
ET  
RECAPITULATION DES STOCKS DE CHARBON

---

STOCKS PRESSO I CONSUMATORI  
E  
RECAPITOLAZIONE DEGLI STOCKS DI CARBONE

---

VOORRADEN BIJ DE VERBRUIKERS  
EN  
RECAPITULATIE VAN DE KOLENVOORRADEN



**Steinkohle — Steinkohlenbriketts —  
Steinkohlenkoks**  
Bestände bei den Verbrauchern  
(am Ende des Berichtsraumes)

**Steenkolen — Steenkoolbriketten —  
Cokesovencokes**  
Voorraden bij de Verbruikers  
(aan het einde van het tijdvak)

1.000 t

| 1959                                   |        | 1960   |        |        |        | 1961                                 |        |        |        | 1962   |        |
|--|--------|--------|--------|--------|--------|--------------------------------------|--------|--------|--------|--------|--------|
| IX                                     | XII    | III    | VI     | IX     | XII    | III                                  | VI     | IX     | XII    | III    | VI     |
| Steinkohle und Steinkohlenbriketts (a) |        |        |        |        |        | Steenkolen en Steenkoolbriketten (a) |        |        |        |        |        |
| 2.550                                  | 2.437  | 2.249  | 2.181  | 2.234  | 2.215  | 2.201                                | 2.098  | 2.093  | 1.950  | 2.167  | 2.043  |
| 368                                    | 370    | 373    | 290    | 333    | 328    | 385                                  | 344    | 367    | 294    | 270    | 199    |
| 1.454                                  | 1.308  | 1.121  | 1.148  | 1.206  | 987    | 912                                  | 848    | 1.010  | 906    | 816    | 871    |
| 8.331                                  | 7.345  | 7.354  | 7.870  | 8.370  | 8.263  | 7.955                                | 8.179  | 8.146  | 7.391  | 7.542  | 8.218  |
| 1.289                                  | 1.161  | 1.178  | 1.276  | 1.384  | 1.223  | 1.149                                | 1.194  | 1.212  | 909    | 1.021  | 1.099  |
| 268                                    | 274    | 269    | 282    | 242    | 261    | 294                                  | 280    | 284    | 281    | 264    | 310    |
| 4.994                                  | 3.972  | 3.683  | 3.912  | 4.322  | 3.850  | 3.624                                | 3.774  | 4.298  | 3.430  | 3.119  | 3.353  |
| 19.254                                 | 16.867 | 16.227 | 16.959 | 18.091 | 17.127 | 16.520                               | 16.716 | 17.410 | 15.161 | 15.199 | 16.093 |
| Steinkohlenkoks                        |        |        |        |        |        | Cokesovencokes                       |        |        |        |        |        |
| 2.667                                  | 2.374  | 2.472  | 2.212  | 1.930  | 1.767  | 1.688                                | 1.681  | 1.767  | 1.757  | 1.753  | 1.790  |
| 1.180                                  | 951    | 834    | 899    | 955    | 873    | 801                                  | 906    | 922    | 804    | 769    | 796    |
| 65                                     | 52     | 25     | 45     | 49     | 42     | 23                                   | 42     | 48     | 37     | 15     | 42     |
| 3.901                                  | 3.377  | 3.331  | 3.156  | 2.934  | 2.682  | 2.512                                | 2.629  | 2.737  | 2.598  | 2.537  | 2.628  |

(a) Bei Kokereien und Brikettfabriken nur Steinkohle

(b) Ab Januar 1960 neue Reihe

(c) Ohne Belgien

(a) Bij cokes- en brikettfabrieken alleen steenkolen

(b) Vanaf januari 1960 nieuwe reeks

(c) Exclusief België

C 61

**Récapitulation des stocks de charbon (a)  
relevés statistiquement  
(en fin de période)**
**Ricapitolazione degli stocks di carbone (a)  
rilevati statisticamente  
(a fine periodo)**

1.000 t

| 1953  | 1954   | 1955  | 1956  | 1957  | 1958   | 1959   | 1960   | 1961   |                                     |
|---|--------|-------|-------|-------|--------|--------|--------|--------|-------------------------------------|
| <b>I) Industrie charbonnière</b>                    |        |       |       |       |        |        |        |        |                                     |
| <b>A) Houille</b>                                   |        |       |       |       |        |        |        |        |                                     |
| <b>Mines</b>  |        |       |       |       |        |        |        |        |                                     |
| 10.472  | 12.441 | 7.511 | 5.793 | 7.273 | 24.538 | 31.193 | 27.664 | 24.857 | H / SK                              |
| <b>Cokeries minières</b>                            |        |       |       |       |        |        |        |        |                                     |
| 227   | 241    | 293   | 295   | 384   | 280    | 310    | 268    | 203    | H / SK                              |
| 3.793   | 2.241  | 280   | 251   | 910   | 5.841  | 7.360  | 5.632  | 5.340  | C / SKK                             |
| <b>Fabriques d'agglomérés minières</b>              |        |       |       |       |        |        |        |        |                                     |
| 2   | 2      | 4     | 13    | 7     | 8      | 2      | 4      | 5      | H / SK                              |
| 70  | 94     | 48    | 42    | 66    | 187    | 445    | 256    | 269    | A / SKB                             |
| 14.564  | 15.019 | 8.136 | 6.394 | 8.640 | 30.854 | 39.310 | 33.824 | 30.674 | Total I-A Zusammen<br>Totale Totaal |
| <b>I) Industria carboniera</b>                      |        |       |       |       |        |        |        |        |                                     |
| <b>A) Carbon fossile</b>                            |        |       |       |       |        |        |        |        |                                     |
| <b>Miniere</b>                                      |        |       |       |       |        |        |        |        |                                     |
| <b>Cokerie minerarie</b>                            |        |       |       |       |        |        |        |        |                                     |
| <b>Fabbriche minerarie di agglomerati</b>           |        |       |       |       |        |        |        |        |                                     |
| <b>B) Lignite</b>                                   |        |       |       |       |        |        |        |        |                                     |
| <b>Mines</b>  |        |       |       |       |        |        |        |        |                                     |
| 421   | 369    | 177   | 164   | 317   | 566    | 600    | 707    | 746    | L / BK                              |
| <b>Fabriques de briquettes</b>                      |        |       |       |       |        |        |        |        |                                     |
| 8   | 10     | 11    | 11    | 8     | 6      | 23     | 3      | 11     | BL / BKB                            |
| 429   | 379    | 188   | 175   | 325   | 572    | 623    | 710    | 757    | Total I-B Zusammen<br>Totale Totaal |
| <b>I) Industria siderurgica</b>                     |        |       |       |       |        |        |        |        |                                     |
| <b>Cokerie siderurgiche</b>                         |        |       |       |       |        |        |        |        |                                     |
| 740   | 814    | 997   | 1.224 | 1.495 | 1.373  | 1.492  | 1.251  | 1.193  | H / SK                              |
| 139   | 142    | 111   | 190   | 287   | 412    | 417    | 431    | 433    | C / SKK                             |
| <b>Usines</b>                                       |        |       |       |       |        |        |        |        |                                     |
| 312   | 301    | 347   | 408   | 423   | 350    | 274    | 261    | 281    | H+A / SK+SKB                        |
| 962   | 868    | 971   | 1.226 | 1.976 | 2.987  | 2.374  | 1.767  | 1.757  | C / SKK                             |
| 36  | 36     | 52    | 61    | 52    | 36     | 23     | 42     | 25     | L+BL / BK+BKB                       |
| 2.189   | 2.161  | 2.478 | 3.109 | 4.233 | 5.158  | 4.580  | 3.752  | 3.689  | Total II Zusammen<br>Totale Totaal  |
| <b>II) Industrie sidérurgique</b>                   |        |       |       |       |        |        |        |        |                                     |
| <b>Cokeries indépendantes</b>                       |        |       |       |       |        |        |        |        |                                     |
| 344   | 326    | 508   | 636   | 799   | 748    | 635    | 696    | 554    | H / SK                              |
| 318   | 260    | 164   | 137   | 457   | 761    | 793    | 589    | 660    | C / SKK                             |
| <b>Fabriques d'agglomérés indépendantes</b>         |        |       |       |       |        |        |        |        |                                     |
| 437   | 344    | 314   | 218   | 475   | 506    | 368    | 324    | 289    | H / SK                              |
| 45  | 40     | 35    | 8     | 46    | 34     | 39     | 26     | 23     | A / SKB                             |
| <b>III) Autres transformateurs et consommateurs</b> |        |       |       |       |        |        |        |        |                                     |
| <b>Cokerie indépendante</b>                         |        |       |       |       |        |        |        |        |                                     |
| <b>Fabbriche indipendenti di agglomerati</b>        |        |       |       |       |        |        |        |        |                                     |

(a) Additionnés tonne pour tonne

(a) Calcolati tonnellata per tonnellata

**Zusammenfassende Übersicht über die  
statistisch erfaßten Bestände an Kohle (a)  
(am Ende des Berichtszeitraumes)**
**Recapitulatie van de statistisch  
opgenomen voorraden van kolen (a)  
(aan het einde van het tijdvak)**

61 K

1.000 t

| 1959   |        | 1960   |        |        |        | 1961  |        |        |        | 1962   |        |
|--|--------|--------|--------|--------|--------|---|--------|--------|--------|--------|--------|
| IX   | XII    | III    | VI     | IX     | XII    | III   | VI     | IX     | XII    | III    | VI     |
| <b>I) Kohlenbergbau</b>  |        |        |        |        |        | <b>I) Kolenmijnindustrie</b>  |        |        |        |        |        |
| <b>A) Steinkohlen<br/>Zechen</b>   |        |        |        |        |        | <b>A) Steenkool<br/>Mijnen</b>  |        |        |        |        |        |
| 32.542   | 31.193 | 31.545 | 31.667 | 30.468 | 27.664 | 27.978  | 29.458 | 27.098 | 24.857 | 22.672 | 20.704 |
| <b>Zechenkokerelen</b>   |        |        |        |        |        | <b>Mijncokefabrieken</b>  |        |        |        |        |        |
| 258  | 310    | 253    | 310    | 274    | 268    | 297   | 300    | 203    | 203    | 203    | 147    |
| 7.052  | 7.360  | 6.706  | 5.996  | 5.902  | 5.632  | 5.479   | 4.803  | 4.928  | 5.340  | 5.549  | 4.964  |
| <b>Zecheneigene Brikettfabriken</b>                                      |        |        |        |        |        | <b>Mijnbrikettfabrieken</b>   |        |        |        |        |        |
| 11   | 2      | 3      | 1      | 2      | 4      | 3   | 4      | 4      | 5      | 5      | 6      |
| 453  | 445    | 472    | 411    | 382    | 256    | 279   | 209    | 262    | 269    | 251    | 111    |
| 40.316   | 39.310 | 38.979 | 38.385 | 37.028 | 33.824 | 34.036  | 34.774 | 32.495 | 30.674 | 28.680 | 25.932 |
| <b>B) Braunkohle<br/>Gruben</b>  |        |        |        |        |        | <b>B) Bruinkool<br/>Mijnen</b>  |        |        |        |        |        |
| 728  | 600    | 660    | 735    | 812    | 707    | 656   | 827    | 807    | 746    | 777    | 885    |
| <b>Brikettfabriken</b>   |        |        |        |        |        | <b>Brikettfabrieken</b>   |        |        |        |        |        |
| 51   | 23     | 17     | 8      | 9      | 3      | 3   | 5      | 3      | 11     | 6      | 5      |
| 779  | 623    | 677    | 743    | 821    | 710    | 659   | 832    | 810    | 757    | 783    | 890    |
| <b>II) Eisen- und Stahlindustrie<br/>Hüttenkokerelen</b>                 |        |        |        |        |        | <b>II) IJzer- en staalindustrie<br/>Hoogovenscokefabrieken</b>                |        |        |        |        |        |
| 1.567  | 1.492  | 1.334  | 1.224  | 1.252  | 1.251  | 1.235   | 1.253  | 1.256  | 1.193  | 1.289  | 1.218  |
| 469  | 417    | 413    | 442    | 422    | 431    | 476   | 466    | 435    | 433    | 457    | 452    |
| <b>Werke</b>   |        |        |        |        |        | <b>Fabrieken</b>  |        |        |        |        |        |
| 268  | 274    | 269    | 282    | 242    | 261    | 294   | 280    | 284    | 281    | 264    | 310    |
| 2.667  | 2.374  | 2.472  | 2.212  | 1.930  | 1.767  | 1.688   | 1.681  | 1.767  | 1.757  | 1.753  | 1.790  |
| 31   | 23     | 29     | 24     | 36     | 42     | 35  | 34     | 33     | 25     | 25     | 24     |
| 5.002  | 4.580  | 4.517  | 4.184  | 3.882  | 3.752  | 3.728   | 3.714  | 3.775  | 3.689  | 3.788  | 3.794  |
| <b>III) Sonstige Umwandler und Verbraucher<br/>Unabhängige Kokerelen</b> |        |        |        |        |        | <b>III) Overige omzetters en verbruikers<br/>Onafhankelijke cokefabrieken</b> |        |        |        |        |        |
| 725  | 635    | 662    | 647    | 708    | 696    | 669   | 544    | 634    | 554    | 676    | 678    |
| 886  | 793    | 641    | 600    | 706    | 589    | 632   | 721    | 794    | 660    | 488    | 478    |
| <b>Unabhängige Brikettfabriken</b>                                       |        |        |        |        |        | <b>Onafhankelijke brikettfabrieken</b>  |        |        |        |        |        |
| 357  | 368    | 370    | 289    | 331    | 324    | 382   | 340    | 363    | 289    | 265    | 193    |
| 33   | 39     | 30     | 28     | 24     | 26     | 31  | 36     | 34     | 23     | 18     | 23     |

(a) Auf Basis Tonne = Tonne addiert

(a) Op basis ton = ton

C 62

**Récapitulation des stocks de charbon (a)  
relevés statistiquement  
(en fin de période) (suite)**
**Ricapitolazione degli stocks di carbone (a)  
rilevati statisticamente  
(a fine periodo) (seguito)**

| 1953                     | 1954                     | 1955                     | 1956                     | 1957                     | 1958                      | 1959                       | 1960                     | 1961                     |                                     |  |
|--------------------------|--------------------------|--------------------------|--------------------------|--------------------------|---------------------------|----------------------------|--------------------------|--------------------------|-------------------------------------|--|
| Usines à gaz             |                          | Officine del gas         |                          |                          |                           |                            |                          |                          |                                     | H / SK<br>C / SKK                        |
| 1.167<br>1.008           | 1.068<br>543             | 1.055<br>222             | 1.170<br>242             | 1.966<br>934             | 1.603<br>628              | 1.161<br>495               | 1.223<br>417             | 909<br>464               |                                     |  |
| Centrales électriques    |                          | Centrali elettriche      |                          |                          |                           |                            |                          |                          |                                     | H / SK<br>L+BL / BK+BKB                  |
| 2.393<br>17              | 2.770<br>23              | 3.092<br>47              | 4.758<br>83              | 6.734<br>107             | 8.612<br>68               | 7.345<br>56                | 8.263<br>70              | 7.391<br>100             |                                     |  |
| Chemins de fer           |                          | Ferrovie                 |                          |                          |                           |                            |                          |                          |                                     | H+A / SK+SKB<br>C / SKK<br>BL / BKB      |
| 1.484<br>32<br>4         | 1.300<br>37<br>4         | 1.036<br>25<br>4         | 1.203<br>45<br>6         | 1.879<br>57<br>6         | 1.945<br>52<br>7          | 1.308<br>52<br>4           | 987<br>42<br>4           | 906<br>37<br>3           |                                     |  |
| Autres industries        |                          | Altre industrie          |                          |                          |                           |                            |                          |                          |                                     | H+A / SK+SKB<br>C / SKK<br>L+BL / BK+BKB |
| 3.666<br>930<br>470      | 3.350<br>980<br>508      | 4.332<br>1.159<br>595    | 5.116<br>1.447<br>754    | 5.646<br>1.553<br>755    | 4.838<br>1.188<br>666     | 3.972<br>951<br>521        | 3.850<br>869<br>492      | 3.430<br>804<br>445      |                                     |  |
| 12.315                   | 11.553                   | 12.588                   | 15.823                   | 21.414                   | 21.656                    | 17.700                     | 17.852                   | 16.015                   | Total III Zusammen<br>Totale Totaal |  |
| IV) Importateurs         |                          | IV) Importatori          |                          |                          |                           |                            |                          |                          |                                     | H / SK<br>C / SKK<br>A / SKB<br>BL / BKB |
| 366<br>13<br>2<br>715    | 339<br>32<br>4<br>634    | 460<br>29<br>4<br>702    | 561<br>34<br>5<br>640    | 1.596<br>64<br>19<br>658 | 1.865<br>45<br>8<br>659   | 3.197(b)<br>26<br>5<br>833 | 3.790<br>25<br>10<br>785 | 4.784<br>28<br>8<br>752  |                                     |  |
| 1.096                    | 1.009                    | 1.195                    | 1.240                    | 2.337                    | 2.577                     | 4.061                      | 4.610                    | 5.572                    | Total IV Zusammen<br>Totale Totaal  |  |
| V) Total général         |                          | V) Totale generale       |                          |                          |                           |                            |                          |                          |                                     | H+A / SK+SKB<br>C / SKK<br>L+BL / BK+BKB |
| 21.727<br>7.195<br>1.671 | 23.434<br>5.103<br>1.584 | 20.036<br>2.961<br>1.588 | 21.450<br>3.572<br>1.719 | 28.808<br>6.238<br>1.903 | 46.895<br>11.914<br>2.008 | 51.746<br>12.468<br>2.060  | 48.873<br>9.772<br>2.103 | 45.102<br>9.523<br>2.082 |                                     |  |
| 30.593                   | 30.121                   | 24.585                   | 26.741                   | 36.949                   | 60.817                    | 66.274                     | 60.748                   | 56.707                   | Total V Zusammen<br>Totale Totaal   |  |

(a) Additionnés tonne pour tonne

(b) Jusqu'au 31. 12. 59 les stocks en Allemagne (R.F.) comprennent le charbon sarrois. Les stocks s'élevaient dans la Communauté à la fin de 1959 sans les quantités sarroises à 3.033.000 t

(a) Calcolati tonnellata per tonnellata

(b) Il carbone della Sarre era incluso negli stocks di Germania (R.F.) fino al 31.12.59. Senza il carbone Sarrese gli stocks della Comunità fine 1959 erano di 3.033.000 t

## Abréviations

Houille . . . . . H . . . Carbon fossile  
Coke . . . . . C . . . Coke  
Agglomérés de houille . . . A . . . Agglomerati di carbon fossile  
Lignite . . . . . L . . . Lignite  
Briquettes de lignite . . . BL . . . Mattonelle di lignite

## Abbreviazioni

Houille . . . . . H . . . Carbon fossile  
Coke . . . . . C . . . Coke  
Agglomérés de houille . . . A . . . Agglomerati di carbon fossile  
Lignite . . . . . L . . . Lignite  
Briquettes de lignite . . . BL . . . Mattonelle di lignite

**Zusammenfassende Übersicht über die  
statistisch erfaßten Bestände an Kohle (a)  
(am Ende des Berichtszeitraumes) (Fortsetzung)**
**Recapitulatie van de statistisch  
opgenomen voorraden van kolen (a)  
(aan het einde van het tijdvak) (vervolg)**

62 K

| 1959                      |                            | 1960                      |                           |                           |                          | 1961                         |                          |                          |                          | 1962                     |                          |
|---------------------------|----------------------------|---------------------------|---------------------------|---------------------------|--------------------------|------------------------------|--------------------------|--------------------------|--------------------------|--------------------------|--------------------------|
| IX                        | XII                        | III                       | VI                        | IX                        | XII                      | III                          | VI                       | IX                       | XII                      | III                      | VI                       |
| <b>Gaswerke</b>           |                            |                           |                           |                           |                          | <b>Gasfabrieken</b>          |                          |                          |                          |                          |                          |
| 1.289<br>479              | 1.161<br>495               | 1.178<br>363              | 1.276<br>347              | 1.384<br>385              | 1.223<br>417             | 1.149<br>464                 | 1.194<br>389             | 1.212<br>422             | 909<br>464               | 1.021<br>317             | 1.099<br>[280]           |
| <b>Elektrizitätswerke</b> |                            |                           |                           |                           |                          | <b>Elektrische centrales</b> |                          |                          |                          |                          |                          |
| 8.331<br>48               | 7.345<br>56                | 7.354<br>35               | 7.870<br>49               | 8.370<br>49               | 8.263<br>70              | 7.955<br>69                  | 8.179<br>82              | 8.146<br>102             | 7.391<br>100             | 7.542<br>79              | 8.218<br>100             |
| <b>Eisenbahnen</b>        |                            |                           |                           |                           |                          | <b>Spoorwegen</b>            |                          |                          |                          |                          |                          |
| 1.454<br>65<br>4          | 1.308<br>52<br>4           | 1.121<br>25<br>2          | 1.148<br>45<br>3          | 1.206<br>49<br>4          | 987<br>42<br>4           | 912<br>23<br>3               | 848<br>42<br>3           | 1.010<br>48<br>4         | 906<br>37<br>3           | 816<br>15<br>3           | 871<br>42<br>3           |
| <b>Übrige Industrie</b>   |                            |                           |                           |                           |                          | <b>Overige industrieën</b>   |                          |                          |                          |                          |                          |
| 4.994<br>1.180<br>729     | 3.972<br>951<br>521        | 3.683<br>834<br>468       | 3.912<br>899<br>517       | 4.322<br>955<br>660       | 3.850<br>869<br>492      | 3.624<br>801<br>454          | 3.774<br>906<br>486      | 4.298<br>922<br>624      | 3.430<br>804<br>445      | 3.119<br>769<br>412      | 3.353<br>796<br>482      |
| 20.574                    | 17.700                     | 16.766                    | 17.630                    | 19.153                    | 17.852                   | 17.168                       | 17.544                   | 18.613                   | 16.015                   | 15.540                   | 16.616                   |
| <b>IV) Importeure</b>     |                            |                           |                           |                           |                          | <b>IV) Importeurs</b>        |                          |                          |                          |                          |                          |
| 2.939<br>37<br>8<br>808   | 3.197(b)<br>26<br>5<br>833 | 3.309<br>26<br>8<br>805   | 3.496<br>36<br>10<br>800  | 3.750<br>39<br>10<br>800  | 3.790<br>25<br>10<br>785 | 4.064<br>14<br>10<br>775     | 4.487<br>16<br>10<br>783 | 4.740<br>41<br>6<br>763  | 4.784<br>28<br>8<br>752  | 4.980<br>34<br>5<br>749  | 5.028<br>32<br>5<br>782  |
| 3.792                     | 4.061                      | 4.148                     | 4.342                     | 4.599                     | 4.610                    | 4.863                        | 5.296                    | 5.550                    | 5.572                    | 5.768                    | 5.847                    |
| <b>V) Ingesamt</b>        |                            |                           |                           |                           |                          | <b>V) Totaal generaal</b>    |                          |                          |                          |                          |                          |
| 55.229<br>12.835<br>2.399 | 51.746<br>12.468<br>2.060  | 51.591<br>11.480<br>2.016 | 52.571<br>10.577<br>2.136 | 52.725<br>10.388<br>2.370 | 48.873<br>9.772<br>2.103 | 48.882<br>9.577<br>1.995     | 50.916<br>9.024<br>2.220 | 49.550<br>9.357<br>2.336 | 45.102<br>9.523<br>2.082 | 43.126<br>9.382<br>2.051 | 41.964<br>8.834<br>2.281 |
| 70.463                    | 66.274                     | 65.087                    | 65.284                    | 65.483                    | 60.748                   | 60.454                       | 62.160                   | 61.243                   | 56.707                   | 54.559                   | 53.079                   |

(a) Auf Basis Tonne = Tonne addiert

(b) Bis 31. 12. 59 Bestände in Deutschland (BR) einschließlich Saarkohle; ohne Saarkohle betragen die Bestände der Gemeinschaft Ende 1959 3.033.000 t

(a) Op basis ton = ton

(b) Tot en met 31. 12. 59 zijn de Saarlandse kolen begrepen in de voorraden van Duitsland (BR). Op het einde van 1959 was de voorraad van de gemeenschap zonder de Saarlandse kolen 3.033.000 t

## Abkürzungen

|                               |               |                    |
|-------------------------------|---------------|--------------------|
| Steinkohle . . . . .          | SK . . . . .  | Steenkolen         |
| Steinkohlenkoks . . . . .     | SKK . . . . . | Cokes              |
| Steinkohlenbriketts . . . . . | SKB . . . . . | Steenkoolbriketten |
| Braunkohle . . . . .          | BK . . . . .  | Bruinkolen         |
| Braunkohlenbriketts . . . . . | BKB . . . . . | Bruinkoolbriketten |

## Afkortingen





**BRAUNKOHLE**

\_\_\_\_\_

**LIGNITE**

\_\_\_\_\_

**LIGNITE**

\_\_\_\_\_

**BRUINKOOL**

C 63

Production de lignite récent  
et de lignite ancienProduzione di lignite recente  
e di lignite antica

| 1.000 t        |        |        |        |        |                 |        |        |         |   |  |
|----------------|--------|--------|--------|--------|-----------------|--------|--------|---------|---|--|
| 1953           | 1954   | 1955   | 1956   | 1957   | 1958            | 1959   | 1960   | 1961    |   |  |
| Lignite récent |        |        |        |        | Lignite recente |        |        |         |   |  |
| 84.554         | 87.813 | 90.337 | 95.235 | 97.021 | 93.686          | 93.652 | 96.138 | 97.194  | Deutschland (BR) . . . . .                                |  |
| 686            | 610    | 635    | 682    | 596    | 684             | 653    | 856    | 1.454   | France . . . . .  |  |
| 604            | 727    | 492    | 384    | 337    | 1.123           | 1.855  | 1.239  | 1.503   | Italia (a) . . . . .                                      |  |
| 252            | 173    | 255    | 270    | 288    | 255             | 199    | 4      | —       | Nederland . . . . .                                       |  |
| 86.096         | 89.323 | 91.719 | 96.571 | 98.141 | 95.748          | 96.359 | 98.237 | 100.151 | COMMUNAUTÉ / GEMEINSCHAFT . . .<br>COMUNITÀ / GEMEENSCHAP |  |
| Lignite ancien |        |        |        |        | Lignite antica  |        |        |         |   |  |
| 1.650          | 1.696  | 1.781  | 1.745  | 1.811  | 1.777           | 1.780  | 1.783  | 1.763   | Deutschland (BR) . . . . .                                |  |
| 1.262          | 1.300  | 1.418  | 1.570  | 1.698  | 1.634           | 1.522  | 1.420  | 1.452   | France . . . . .  |  |
| 217            | 131    | 78     | 123    | 135    | 116             | 51     | 7      | 3       | Italia (a) . . . . .                                      |  |
| 3.129          | 3.127  | 3.277  | 3.438  | 3.644  | 3.527           | 3.353  | 3.210  | 3.218   | COMMUNAUTÉ / GEMEINSCHAFT . . .<br>COMUNITÀ / GEMEENSCHAP |  |

(a) A partir de janvier 1961 calculé avec 20% teneur en eau

(a) A partire dal gennaio 1961 calcolato con il 20% di contenuto d'acqua

C 64

## Production de briquettes de lignite

## Produzione di mattonelle di lignite

| 1.000 t |        |        |        |        |        |        |        |        |   |
|---------|--------|--------|--------|--------|--------|--------|--------|--------|---|
| 1953    | 1954   | 1955   | 1956   | 1957   | 1958   | 1959   | 1960   | 1961   |   |
| 16.579  | 16.667 | 16.440 | 16.958 | 16.826 | 16.437 | 15.205 | 15.247 | 15.515 | Deutschland (BR) . . . . .                                |
| 84      | 82     | 85     | 78     | 81     | 75     | 64     | 63     | 74     | Nederland . . . . .                                       |
| 16.663  | 16.749 | 16.525 | 17.036 | 16.907 | 16.512 | 15.269 | 15.310 | 15.589 | COMMUNAUTÉ / GEMEINSCHAFT . . .<br>COMUNITÀ / GEMEENSCHAP |

C 65

## Production de semi-coke de lignite

## Produzione di semi-coke di lignite

| 1.000 t |      |      |      |      |      |      |      |      |                            |
|---------|------|------|------|------|------|------|------|------|----------------------------|
| 1953    | 1954 | 1955 | 1956 | 1957 | 1958 | 1959 | 1960 | 1961 |                            |
| 724     | 693  | 621  | 585  | 583  | 598  | 595  | 602  | 601  | Deutschland (BR) . . . . . |

C 66

Production de poussier de lignite  
et de lignite séchéProduzione di polvere di lignite  
e di lignite secca

| 1.000 t |       |       |       |       |       |       |      |      |                            |
|---------|-------|-------|-------|-------|-------|-------|------|------|----------------------------|
| 1953    | 1954  | 1955  | 1956  | 1957  | 1958  | 1959  | 1960 | 1961 |                            |
| 976     | 1.015 | 1.057 | 1.131 | 1.228 | 1.206 | 1.038 | 927  | 942  | Deutschland (BR) . . . . . |

**Förderung von jüngerer und älterer Braunkohle**
**Productie van jongere en oudere bruinkolen**
**63** K  
1.000 t

|      | I                  | II    | III   | IV    | V     | VI    | VII               | VIII  | IX    | X     | XI    | XII   |
|------|--------------------|-------|-------|-------|-------|-------|-------------------|-------|-------|-------|-------|-------|
|      | Jüngere Braunkohle |       |       |       |       |       | Jongere bruinkool |       |       |       |       |       |
| 1961 | 9.058              | 7.879 | 8.554 | 7.639 | 7.400 | 7.292 | 7.692             | 7.860 | 8.022 | 8.675 | 8.676 | 8.449 |
| 1962 | 8.595              | 7.894 | 8.775 | 7.590 | 7.871 | 7.566 | 8.263             | 8.274 | 8.305 | 9.492 |       |       |
| 1961 | 121                | 123   | 123   | 130   | 93    | 97    | 98                | 109   | 102   | 153   | 131   | 174   |
| 1962 | 94                 | 89    | 117   | 73    | 95    | 123   | 141               | 132   | 144   | 91    |       |       |
| 1961 | 156                | 89    | 166   | 119   | 81    | 90    | 114               | 97    | 171   | 165   | 134   | 121   |
| 1962 | 119                | 146   | 187   | 146   | 92    | 112   | 146               | 167   |       |       |       |       |
| 1961 | —                  | —     | —     | —     | —     | —     | —                 | —     | —     | —     | —     | —     |
| 1962 | —                  | —     | —     | —     | —     | —     | —                 | —     | —     | —     | —     | —     |
| 1961 | 9.334              | 8.091 | 8.842 | 7.888 | 7.574 | 7.479 | 7.904             | 8.066 | 8.295 | 8.993 | 8.941 | 8.744 |
| 1962 | 8.808              | 8.129 | 9.079 | 7.809 | 8.058 | 7.801 | 8.550             | 8.573 |       |       |       |       |
|      | Ältere Braunkohle  |       |       |       |       |       | Oudere bruinkool  |       |       |       |       |       |
| 1961 | 165                | 155   | 166   | 140   | 144   | 133   | 135               | 136   | 139   | 145   | 153   | 152   |
| 1962 | 157                | 143   | 167   | 139   | 146   | 140   | 142               | 149   | 129   | 138   |       |       |
| 1961 | 132                | 128   | 140   | 120   | 117   | 121   | 107               | 108   | 111   | 121   | 126   | 121   |
| 1962 | 134                | 130   | 142   | 137   | 134   | 107   | 129               | 119   | 127   | 140   |       |       |
| 1961 | 0                  | 0     | 0     | 0     | 0     | 0     | 0                 | 0     | 0     | 0     | 0     | 0     |
| 1962 | 0                  | 0     | 0     | —     | —     | —     | —                 | —     | —     | —     |       |       |
| 1961 | 297                | 283   | 306   | 260   | 261   | 254   | 242               | 244   | 250   | 266   | 279   | 273   |
| 1962 | 290                | 273   | 309   | 275   | 280   | 247   | 271               | 267   | 256   | 278   |       |       |

(a) Ab Januar 1961 berechnet auf 20% Wassergehalt

(a) Vanaf januari 1961 berekend op 20% vochtgehalte

**Herstellung von Braunkohlenbriketts**
**Productie van bruinkoolbriketten**
**64** K  
1.000 t

|      | I     | II    | III   | IV    | V     | VI    | VII   | VIII  | IX    | X     | XI    | XII   |
|------|-------|-------|-------|-------|-------|-------|-------|-------|-------|-------|-------|-------|
| 1961 | 1.383 | 1.263 | 1.364 | 1.182 | 1.192 | 1.219 | 1.307 | 1.354 | 1.310 | 1.355 | 1.308 | 1.280 |
| 1962 | 1.361 | 1.253 | 1.379 | 1.185 | 1.309 | 1.229 | 1.350 | 1.390 | 1.310 | 1.424 |       |       |
| 1961 | 6     | 6     | 7     | 6     | 7     | 6     | 6     | 6     | 6     | 7     | 6     | 5     |
| 1962 | 7     | 6     | 6     | 5     | 6     | 6     | 7     | 7     | 6     | 7     |       |       |
| 1961 | 1.389 | 1.268 | 1.371 | 1.188 | 1.199 | 1.225 | 1.313 | 1.360 | 1.316 | 1.362 | 1.314 | 1.285 |
| 1962 | 1.368 | 1.259 | 1.385 | 1.190 | 1.315 | 1.235 | 1.357 | 1.397 | 1.316 | 1.431 |       |       |

**Herstellung von Braunkohlenschwelkoks**
**Productie van bruinkoolhalfcokes**
**65** K  
1.000 t

|      | I  | II | III | IV | V  | VI | VII | VIII | IX | X  | XI | XII |
|------|----|----|-----|----|----|----|-----|------|----|----|----|-----|
| 1961 | 54 | 48 | 51  | 49 | 50 | 48 | 51  | 52   | 49 | 50 | 49 | 52  |
| 1962 | 51 | 45 | 52  | 48 | 50 | 48 | 50  | 53   | 51 | 53 |    |     |

**Herstellung von Staub- und Trockenkohle**
**Productie van stof- en gedroogde bruinkolen**
**66** K  
1.000 t

|      | I  | II | III | IV | V  | VI | VII | VIII | IX | X  | XI | XII |
|------|----|----|-----|----|----|----|-----|------|----|----|----|-----|
| 1961 | 86 | 72 | 86  | 81 | 77 | 80 | 76  | 80   | 74 | 77 | 78 | 76  |
| 1962 | 81 | 76 | 79  | 72 | 72 | 70 | 78  | 75   | 71 |    |    |     |

1.000 t

| 1953  | 1954   | 1955   | 1956   | 1957  | 1958   | 1959   | 1960   | 1961   |   |
|---|--------|--------|--------|---|--------|--------|--------|--------|---|
| A) Consommation propre totale (a)   |        |        |        | A) Totale del consumo interno (a)   |        |        |        |        |   |
| .   | 16.633 | 15.306 | 15.106 | 14.364  | 13.456 | 12.537 | 12.365 | 11.791 | Deutschland (BR) . . . . .                                |
| 9   | 6      | 8      | 10     | 9   | 6      | 6      | 6      | 4      | France . . . . .  |
| .   | 33     | 20     | 5      | 6   | 6      | 5      | 3      | 2      | Italia . . . . .  |
| 47  | 50     | 46     | 35     | 27  | 40     | 45     | 55     | 55     | Nederland . . . . .                                       |
| .   | 16.722 | 15.380 | 15.156 | 14.406  | 13.508 | 12.593 | 12.429 | 11.852 | COMMUNAUTÉ / GEMEINSCHAFT . . .<br>COMUNITÀ / GEMEENSCHAP |
| A1) Centrales électriques minières  |        |        |        | A1) Centrali elettriche delle miniere   |        |        |        |        |   |
| .   | 2.258  | 2.776  | 2.856  | 2.748   | 2.267  | 2.185  | 2.160  | 2.117  | Deutschland (BR) . . . . .                                |
| 9   | 6      | 8      | 10     | 9   | 6      | 6      | 6      | 4      | France . . . . .  |
| .   | 2.864  | 2.784  | 2.866  | 2.757   | 2.273  | 2.191  | 2.166  | 2.121  | COMMUNAUTÉ / GEMEINSCHAFT . . .<br>COMUNITÀ / GEMEENSCHAP |
| A2) Autres consommations propres (a)  |        |        |        | A2) Altri consumi interni (a)   |        |        |        |        |   |
| .   | 13.775 | 12.530 | 12.250 | 11.616  | 11.190 | 10.352 | 10.205 | 9.674  | Deutschland (BR) . . . . .                                |
| —   | —      | —      | —      | —   | —      | —      | —      | —      | France . . . . .  |
| .   | 33     | 20     | 5      | 6   | 6      | 5      | 3      | 2      | Italia . . . . .  |
| 47  | 50     | 46     | 35     | 27  | 40     | 45     | 55     | 55     | Nederland . . . . .                                       |
| .   | 13.858 | 12.596 | 12.290 | 11.649  | 11.236 | 10.402 | 10.263 | 9.731  | COMMUNAUTÉ / GEMEINSCHAFT . . .<br>COMUNITÀ / GEMEENSCHAP |
| B) Enfournements pour la fabrication de briquettes de lignite                   |        |        |        | B) Infornamenti per la fabbricazione di mattonelle di lignite                 |        |        |        |        |   |
| 34.510  | 35.162 | 34.451 | 35.467 | 35.020  | 34.283 | 31.676 | 31.438 | 31.847 | Deutschland (BR) . . . . .                                |
| 201   | 198    | 203    | 188    | 195   | 180    | 153    | 150    | 178    | Nederland . . . . .                                       |
| 34.711  | 35.360 | 34.654 | 35.655 | 35.215  | 34.463 | 31.829 | 31.588 | 32.025 | COMMUNAUTÉ / GEMEINSCHAFT . . .<br>COMUNITÀ / GEMEENSCHAP |
| C) Enfournements pour la fabrication de semi-coke de lignite                    |        |        |        | C) Infornamenti per la fabbricazione di semi-coke di lignite                  |        |        |        |        |   |
| 2.163   | 2.089  | 1.739  | 1.722  | 1.692   | 1.727  | 1.681  | 1.728  | 1.746  | Deutschland (BR) . . . . .                                |
| D) Enfournements pour la fabrication de poussier de lignite et de lignite séché |        |        |        | D) Infornamenti per la fabbricazione di polvere di lignite e di lignite secca |        |        |        |        |   |
| 2.025   | 2.151  | 2.278  | 2.451  | 2.631   | 2.565  | 2.253  | 1.996  | 2.050  | Deutschland (BR) . . . . .                                |

(a) Y compris les livraisons au personnel

(a) Ivi comprese le consegne al personale

|      | I   | II    | III   | IV    | V     | VI    | VII   | VIII  | IX    | X     | XI    | XII   |
|------|---|-------|-------|-------|-------|-------|---|-------|-------|-------|-------|-------|
|      | A) Selbstverbrauch insgesamt (a)                                |       |       |       |       |       | A) Totaal eigenverbruik (a)   |       |       |       |       |       |
| 1961 | 1.112   | 1.012 | 1.067 | 896   | 900   | 903   | 976   | 990   | 951   | 998   | 994   | 992   |
| 1962 | 1.055   | 961   | 1.084 | 915   | 969   | 890   | 971   | 1.002 | 954   |       |       |       |
| 1961 | 1   | 0     | 0     | 0     | 0     | 0     | 0   | 0     | 0     | 0     | 0     | 0     |
| 1962 | 0   | 0     | 0     | 0     | 0     | 0     | 0   | 0     | 0     | 0     | 0     | 0     |
| 1961 | 0   | 0     | 0     | 0     | 0     | 0     | 0   | 1     | 0     | 0     | 0     | 0     |
| 1962 | 0   | 0     | 0     | 0     | 0     | 0     | 0   | 0     | 0     | 0     | 0     | 0     |
| 1961 | 6   | 5     | 6     | 5     | 5     | 4     | 4   | 4     | 4     | 4     | 5     | 4     |
| 1962 | 5   | 4     | 5     | 4     | 5     | 4     | 4   | 4     | 4     | 4     |       |       |
| 1961 | 1.119   | 1.017 | 1.073 | 901   | 905   | 907   | 980   | 995   | 955   | 1.002 | 999   | 996   |
| 1962 | 1.061   | 965   | 1.088 | 919   | 974   | 894   | 975   | 1.006 |       |       |       |       |
|      | A1) Grubenkraftwerke  |       |       |       |       |       | A1) Elektrische centrales   |       |       |       |       |       |
| 1961 | 196   | 181   | 173   | 140   | 156   | 171   | 203   | 185   | 179   | 175   | 177   | 179   |
| 1962 | 197   | 191   | 208   | 178   | 195   | 177   | 188   | 214   | 188   |       |       |       |
| 1961 | 1   | 0     | 0     | 0     | 0     | 0     | 0   | 0     | 0     | 0     | 0     | 0     |
| 1962 | 0   | 0     | 0     | 0     | 0     | 0     | 0   | 0     | 0     | 0     | 0     | 0     |
| 1961 | 197   | 181   | 173   | 140   | 156   | 171   | 203   | 185   | 179   | 175   | 177   | 179   |
| 1962 | 198   | 191   | 208   | 178   | 195   | 177   | 188   | 215   |       |       |       |       |
|      | A2) Sonstiger Selbstverbrauch (a)                               |       |       |       |       |       | A2) Overig eigenverbruik (a)  |       |       |       |       |       |
| 1961 | 916   | 831   | 894   | 756   | 744   | 732   | 774   | 804   | 771   | 822   | 817   | 813   |
| 1962 | 858   | 771   | 876   | 737   | 774   | 713   | 783   | 789   | 766   |       |       |       |
| 1961 | —   | —     | —     | —     | —     | —     | —   | —     | —     | —     | —     | —     |
| 1962 | —   | —     | —     | —     | —     | —     | —   | —     | —     | —     | —     | —     |
| 1961 | 0   | 0     | 0     | 0     | 0     | 0     | 0   | 1     | 0     | 0     | 0     | 0     |
| 1962 | 0   | 0     | 0     | 0     | 0     | 0     | 0   | 0     | 0     | 0     | 0     | 0     |
| 1961 | 6   | 5     | 6     | 5     | 5     | 4     | 4   | 4     | 4     | 4     | 5     | 4     |
| 1962 | 5   | 4     | 5     | 4     | 5     | 4     | 4   | 4     | 4     | 4     |       |       |
| 1961 | 922   | 836   | 900   | 761   | 749   | 736   | 778   | 809   | 775   | 826   | 822   | 817   |
| 1962 | 863   | 775   | 881   | 741   | 779   | 717   | 787   | 793   |       |       |       |       |
|      | B) Einsatzkohlen für die Herstellung von Braunkohlenbriketts    |       |       |       |       |       | B) Verbruik als grondstof voor de fabricage van bruinkoolbriketten            |       |       |       |       |       |
| 1961 | 2.833   | 2.592 | 2.800 | 2.435 | 2.443 | 2.506 | 2.675   | 2.775 | 2.701 | 2.790 | 2.676 | 2.621 |
| 1962 | 2.791   | 2.566 | 2.830 | 2.435 | 2.691 | 2.520 | 2.769   | 2.864 | 2.716 |       |       |       |
| 1961 | 14  | 14    | 16    | 15    | 16    | 15    | 14  | 15    | 15    | 16    | 15    | 13    |
| 1962 | 16  | 13    | 14    | 13    | 14    | 14    | 16  | 16    |       |       |       |       |
| 1961 | 2.847   | 2.606 | 2.816 | 2.450 | 2.459 | 2.521 | 2.689   | 2.790 | 2.716 | 2.806 | 2.691 | 2.634 |
| 1962 | 2.807   | 2.579 | 2.844 | 2.448 | 2.705 | 2.534 | 2.785   | 2.880 |       |       |       |       |
|      | C) Einsatzkohlen für die Herstellung von Braunkohlenschwelkoks  |       |       |       |       |       | C) Verbruik als grondstof voor de fabricage van bruinkoolhalfcookes           |       |       |       |       |       |
| 1961 | 157   | 142   | 148   | 140   | 142   | 141   | 148   | 150   | 143   | 145   | 139   | 152   |
| 1962 | 147   | 131   | 144   | 134   | 142   | 138   | 140   | 149   | 146   |       |       |       |
|      | D) Einsatzkohle für die Herstellung von Staub- und Trockenkohle |       |       |       |       |       | D) Verbruik als grondstof voor de fabricage van stof- en gedroogde bruinkolen |       |       |       |       |       |
| 1961 | 189   | 157   | 188   | 176   | 168   | 176   | 161   | 171   | 158   | 168   | 169   | 168   |
| 1962 | 178   | 167   | 173   | 159   | 156   | 151   | 167   | 163   | 157   |       |       |       |

(a) Einschließlich Deputate

(a) Met inbegrip van deputaten

**C 68 Lignite récent**  
**Importations — Exportations**

**Lignite recente**  
**Importazioni — Esportazioni**

1.000 t

| 1953  | 1954 | 1955 | 1956 | 1957 | 1958                                       | 1959 | 1960 | 1961 |   |  |
|---|------|------|------|------|--|------|------|------|---|--|
| A) Importations en provenance des pays de la Communauté |      |      |      |      | A) Importazioni dai paesi della Comunità   |      |      |      |   |  |
| —   | —    | 6    | 42   | 56   | 49   | 11   | 0    | 0    | Deutschland (BR) . . . . .                          |  |
| 1   | 79   | 11   | —    | —    | 8  | 10   | 201  | 233  | Nederland . . . . .                                 |  |
| 1   | 79   | 17   | 42   | 56   | 57   | 21   | 201  | 233  | COMMUNAUTÉ / GEMEINSCHAFT<br>COMUNITÀ / GEMEENSCHAP |  |
| B) Exportations vers les pays de la Communauté          |      |      |      |      | B) Esportazioni verso paesi della Comunità |      |      |      |   |  |
| —   | 81   | 18   | —    | 0    | 9  | 14   | 201  | 233  | Deutschland (BR) . . . . .                          |  |
| 1   | 2    | 11   | 45   | 64   | 42   | 11   | —    | —    | Nederland . . . . .                                 |  |
| 1   | 83   | 29   | 45   | 64   | 51   | 25   | 201  | 233  | COMMUNAUTÉ / GEMEINSCHAFT<br>COMUNITÀ / GEMEENSCHAP |  |

**C 69 Lignite récent**  
**Livraisons sur le marché intérieur**

**Lignite recente**  
**Forniture sul mercato interno**

1.000 t

| 1953  | 1954   | 1955   | 1956   | 1957   | 1958                                    | 1959   | 1960   | 1961   |   |  |
|---|--------|--------|--------|--------|---|--------|--------|--------|---|--|
| A) Livraisons totales sur le marché intérieur |        |        |        |        | A) Forniture totali sul mercato interno |        |        |        |   |  |
| 29.325  | 31.680 | 36.537 | 40.529 | 43.374 | 41.702                                  | 45.503 | 48.378 | 49.500 | Deutschland (BR) . . . . .                          |  |
| 677   | 604    | 628    | 671    | 587    | 678                                     | 648    | 851    | 1.450  | France . . . . .                                    |  |
| 640   | 610    | 507    | 373    | 306    | 1.108                                   | 1.832  | 1.234  | 1.506  | Italia (a) . . . . .                                |  |
| 4   | 2      | 5      | 3      | 1      | 1                                       | —      | —      | —      | Nederland . . . . .                                 |  |
| 30.646  | 32.896 | 37.677 | 41.576 | 44.268 | 43.489                                  | 47.983 | 50.463 | 52.456 | COMMUNAUTÉ / GEMEINSCHAFT<br>COMUNITÀ / GEMEENSCHAP |  |
| A1) Centrales électriques                     |        |        |        |        | A1) Centrali elettriche                 |        |        |        |   |  |
| 23.467  | 25.620 | 30.066 | 34.040 | 36.975 | 35.744                                  | 39.837 | 42.347 | 44.038 | Deutschland (BR) . . . . .                          |  |
| 677   | 604    | 628    | 671    | 587    | 678                                     | 648    | 851    | 1.450  | France . . . . .                                    |  |
| —   | —      | —      | —      | —      | 863                                     | 1.628  | 1.110  | 1.564  | Italia (a) . . . . .                                |  |
| 24.144  | 26.224 | 30.694 | 34.711 | 37.562 | 37.285                                  | 42.113 | 44.303 | 47.052 | COMMUNAUTÉ / GEMEINSCHAFT<br>COMUNITÀ / GEMEENSCHAP |  |
| A2) Industrie                                 |        |        |        |        | A2) Industria                           |        |        |        |   |  |
| 5.486   | 5.732  | 6.024  | 6.037  | 6.104  | 5.722                                   | 5.512  | 5.894  | 5.308  | Deutschland (BR) . . . . .                          |  |
| 640   | 610    | 507    | 373    | 306    | 245                                     | 204    | 124    | 45     | Italia (a) . . . . .                                |  |
| 4   | 2      | 5      | 3      | 1      | 1                                       | —      | —      | —      | Nederland . . . . .                                 |  |
| 6.130   | 6.344  | 6.536  | 6.413  | 6.411  | 5.968                                   | 5.716  | 6.018  | 5.353  | COMMUNAUTÉ / GEMEINSCHAFT<br>COMUNITÀ / GEMEENSCHAP |  |

(a) A partir de janvier 1961 calculé avec 20% teneur en eau

(a) A partire dal gennaio 1961 calcolato con il 20% di contenuto d'acqua

**Jüngere Braunkohle**  
Einfuhr — Ausfuhr

**Jongere bruinkool**  
Invoer — Uitvoer

68 K

1.000 t

|      | I                                       | II | III | IV | V  | VI | VII                                       | VIII | IX | X  | XI | XII |
|------|---|----|-----|----|----|----|---|------|----|----|----|-----|
|      | A) Einfuhr aus Ländern der Gemeinschaft |    |     |    |    |    | A) Invoer uit landen van de Gemeenschap   |      |    |    |    |     |
| 1961 | —                                       | —  | —   | —  | 0  | —  | —   | —    | —  | —  | —  | —   |
| 1962 | —                                       | —  | —   | —  | —  | —  | —   | —    | —  | —  | —  | —   |
| 1961 | 20                                      | 19 | 22  | 20 | 21 | 19 | 18  | 19   | 19 | 20 | 20 | 17  |
| 1962 | 21                                      | 18 | 18  | 17 | 18 | 18 | 20  | 20   | 22 | 20 | 20 | —   |
| 1961 | 20                                      | 19 | 22  | 20 | 21 | 19 | 18  | 19   | 19 | 20 | 20 | 17  |
| 1962 | 21                                      | 18 | 18  | 17 | 18 | 18 | 20  | 20   | 22 | 20 | 20 | —   |
|      | B) Ausfuhr in Länder der Gemeinschaft   |    |     |    |    |    | B) Uitvoer naar landen van de Gemeenschap |      |    |    |    |     |
| 1961 | 20                                      | 19 | 22  | 20 | 21 | 19 | 18  | 19   | 19 | 20 | 20 | 17  |
| 1962 | 21                                      | 18 | 18  | 17 | 18 | 18 | 20  | 20   | 22 | 20 | 20 | —   |
| 1961 | —                                       | —  | —   | —  | —  | —  | —   | —    | —  | —  | —  | —   |
| 1962 | —                                       | —  | —   | —  | —  | —  | —   | —    | —  | —  | —  | —   |
| 1961 | 20                                      | 19 | 22  | 20 | 21 | 19 | 18  | 19   | 19 | 20 | 20 | 17  |
| 1962 | 21                                      | 18 | 18  | 17 | 18 | 18 | 20  | 20   | 22 | 20 | 20 | —   |

**Jüngere Braunkohle**  
Lieferungen auf den inländischen Markt

**Jongere bruinkool**  
Leveringen op de binnenlandse markt

69 K

1.000

|      | I   | II    | III   | IV    | V     | VI    | VII   | VIII  | IX    | X     | XI    | XII   |
|------|---|-------|-------|-------|-------|-------|---|-------|-------|-------|-------|-------|
|      | A) Lieferungen auf den inländischen Markt insgesamt |       |       |       |       |       | A) Totaal leveringen op de binnenlandse markt |       |       |       |       |       |
| 1961 | 4.772   | 3.953 | 4.346 | 3.931 | 3.706 | 3.541 | 3.730   | 3.756 | 4.063 | 4.538 | 4.653 | 4.510 |
| 1962 | 4.400   | 4.061 | 4.499 | 3.940 | 3.929 | 3.827 | 4.179   | 4.059 | 4.325 | —     | —     | —     |
| 1961 | 121   | 123   | 122   | 130   | 94    | 95    | 98  | 108   | 102   | 153   | 130   | 173   |
| 1962 | 93  | 89    | 117   | 72    | 95    | 123   | 141   | 132   | —     | —     | —     | —     |
| 1961 | 158   | 88    | 163   | 118   | 79    | 95    | 113   | 98    | 167   | 168   | 133   | 127   |
| 1962 | 112   | 145   | 185   | 149   | 93    | 109   | 148   | 166   | —     | —     | —     | —     |
| 1961 | —   | —     | —     | —     | —     | —     | —   | —     | —     | —     | —     | —     |
| 1962 | —   | —     | —     | —     | —     | —     | —   | —     | —     | —     | —     | —     |
| 1961 | 5.051   | 4.164 | 4.631 | 4.179 | 3.879 | 3.731 | 3.941   | 3.962 | 4.332 | 4.859 | 4.916 | 4.810 |
| 1962 | 4.605   | 4.295 | 4.801 | 4.161 | 4.117 | 4.059 | 4.468   | 4.357 | —     | —     | —     | —     |
|      | A1) Elektrizitätswerke                              |       |       |       |       |       | A1) Elektrische centrales                     |       |       |       |       |       |
| 1961 | 4.284   | 3.536 | 3.873 | 3.535 | 3.287 | 3.137 | 3.330   | 3.329 | 3.659 | 3.960 | 4.066 | 4.041 |
| 1962 | 3.951   | 3.644 | 4.034 | 3.572 | 3.531 | 3.447 | 3.812   | 3.689 | 3.962 | —     | —     | —     |
| 1961 | 121   | 123   | 122   | 130   | 94    | 95    | 98  | 108   | 102   | 153   | 130   | 173   |
| 1962 | 93  | 89    | 117   | 72    | 95    | 123   | 141   | 132   | —     | —     | —     | —     |
| 1961 | 165   | 89    | 169   | 123   | 80    | 99    | 116   | 100   | 175   | 176   | 140   | 133   |
| 1962 | 110   | 144   | 182   | 145   | 89    | 105   | 142   | 160   | —     | —     | —     | —     |
| 1961 | 4.570   | 3.748 | 4.164 | 3.788 | 3.461 | 3.331 | 3.544   | 3.537 | 3.936 | 4.289 | 4.336 | 4.347 |
| 1962 | 4.154   | 3.877 | 4.333 | 3.789 | 3.715 | 3.675 | 4.095   | 3.981 | —     | —     | —     | —     |
|      | A2) Industrie                                       |       |       |       |       |       | A2) Industrie                                 |       |       |       |       |       |
| 1961 | 474   | 403   | 464   | 388   | 395   | 396   | 388   | 415   | 393   | 571   | 570   | 452   |
| 1962 | 425   | 406   | 451   | 360   | 388   | 373   | 355   | 359   | 352   | —     | —     | —     |
| 1961 | 4   | 5     | 5     | 3     | 4     | 3     | 5   | 5     | 4     | 3     | 2     | 3     |
| 1962 | 2   | 1     | 3     | 4     | 4     | 4     | 6   | 6     | —     | —     | —     | —     |
| 1961 | —   | —     | —     | —     | —     | —     | —   | —     | —     | —     | —     | —     |
| 1962 | —   | —     | —     | —     | —     | —     | —   | —     | —     | —     | —     | —     |
| 1961 | 478   | 408   | 469   | 391   | 399   | 399   | 393   | 420   | 397   | 574   | 572   | 455   |
| 1962 | 427   | 407   | 454   | 364   | 392   | 377   | 361   | 365   | —     | —     | —     | —     |

(a) Ab Januar 1961 berechnet auf 20% Wassergehalt

(a) Vanaf januari 1961 berekend op 20% vochtgehalte

C 70  
1.000 t

**Lignite ancien**  
**Consommation propre — Stocks**

**Lignite antica**  
**Consumo interno — Stocks**

| 1953                               | 1954 | 1955 | 1956 | 1957 | 1958                                  | 1959 | 1960 | 1961  |   |  |
|------------------------------------|------|------|------|------|---------------------------------------|------|------|-------|---|--|
| A) Consommation propre totale (a)  |      |      |      |      | A) Totale del consumo interno (a)     |      |      |       |   |  |
| 379                                | 379  | 425  | 419  | 409  | 419                                   | 443  | 462  | 464   | Deutschland (BR) . . . . .                          |  |
| 39                                 | 112  | 206  | 259  | 320  | 374                                   | 472  | 408  | 583   | France . . . . .                                    |  |
| .                                  | 6    | 4    | 1    | 1    | 1                                     | 0    | 0    | —     | Italia . . . . .                                    |  |
| .                                  | 497  | 635  | 679  | 730  | 794                                   | 915  | 870  | 1.047 | COMMUNAUTÉ / GEMEINSCHAFT<br>COMUNITÀ / GEMEENSCHAP |  |
| A1) Centrales électriques minières |      |      |      |      | A1) Centrali elettriche delle miniere |      |      |       |   |  |
| 317                                | 320  | 364  | 355  | 349  | 359                                   | 383  | 399  | 403   | Deutschland (BR) . . . . .                          |  |
| 5                                  | 82   | 174  | 224  | 286  | 338                                   | 439  | 374  | 559   | France . . . . .                                    |  |
| 322                                | 402  | 538  | 579  | 635  | 697                                   | 822  | 773  | 962   | COMMUNAUTÉ / GEMEINSCHAFT<br>COMUNITÀ / GEMEENSCHAP |  |
| A2) Autre consommation propre (a)  |      |      |      |      | A2) Altri consumi interni (a)         |      |      |       |   |  |
| 62                                 | 59   | 61   | 64   | 60   | 60                                    | 60   | 59   | 61    | Deutschland (BR) . . . . .                          |  |
| 34                                 | 30   | 32   | 35   | 33   | 35                                    | 33   | 33   | 24    | France . . . . .                                    |  |
| .                                  | 6    | 4    | 1    | 1    | 1                                     | 0    | 0    | —     | Italia . . . . .                                    |  |
| .                                  | 95   | 97   | 100  | 94   | 94                                    | 93   | 92   | 85    | COMMUNAUTÉ / GEMEINSCHAFT<br>COMUNITÀ / GEMEENSCHAP |  |
| B) Stocks en fin de période        |      |      |      |      | B) Stocks a fine periodo              |      |      |       |   |  |
| 34                                 | 16   | 11   | 19   | 23   | 62                                    | 69   | 100  | 139   | Deutschland (BR) . . . . .                          |  |
| 180                                | 161  | 98   | 72   | 197  | 385                                   | 438  | 496  | 483   | France . . . . .                                    |  |
| 26                                 | 21   | 0    | 1    | 18   | 45                                    | 14   | 2    | —     | Italia . . . . .                                    |  |
| 240                                | 198  | 109  | 92   | 238  | 492                                   | 521  | 598  | 622   | COMMUNAUTÉ / GEMEINSCHAFT<br>COMUNITÀ / GEMEENSCHAP |  |

(a) Y compris les livraisons au personnel

(a) Ivi compresa la consegna al personale

C 71  
1.000 t

**Lignite ancien**  
**Importations — Exportations**

**Lignite antica**  
**Importazioni — Esportazioni**

| 1953                  | 1954 | 1955 | 1956 | 1957 | 1958                  | 1959 | 1960  | 1961  |   |  |
|-----------------------|------|------|------|------|-----------------------|------|-------|-------|---|--|
| A) Importations       |      |      |      |      | A) Importazioni       |      |       |       |   |  |
| 595                   | 694  | 898  | 962  | 899  | 864                   | 987  | 1.078 | 1.115 | Deutschland (BR) . . . . .  |  |
| dont en provenance de |      |      |      |      | di cui provenienti da |      |       |       |   |  |
| 5                     | 19   | 47   | 50   | 47   | 38                    | 37   | 35    | 27    | Autriche / Österreich . . . . .   |  |
| 590                   | 675  | 851  | 911  | 850  | 825                   | 949  | 1.043 | 1.088 | Tchécoslovaquie / Tschechoslowakei . . . . .  |  |
| B) Exportations       |      |      |      |      | B) Esportazioni       |      |       |       |   |  |
| —                     | 3    | 8    | 7    | 10   | 13                    | 16   | 16    | 16    | Deutschland (BR) . . . . .  |  |
| 13                    | 36   | 226  | 177  | 117  | 34                    | 24   | 16    | 11    | France . . . . .  |  |
| 13                    | 39   | 234  | 184  | 127  | 47                    | 40   | 32    | 27    | COMMUNAUTÉ / GEMEINSCHAFT<br>COMUNITÀ / GEMEENSCHAP   |  |
| dont vers             |      |      |      |      | di cui verso          |      |       |       |   |  |
| 13                    | 36   | 147  | 114  | 75   | 24                    | 24   | 16    | 11    | Pays de la Communauté / Paesi della Comunità<br>Länder der Gemeinschaft / Landen van de Gemeenschap |  |
| —                     | 3    | 87   | 70   | 52   | 23                    | 16   | 16    | 16    | Pays tiers / Dritte Länder . . . . .<br>Paesi terzi / Derde Landen                                  |  |



Ältere Braunkohle  
Selbstverbrauch — Bestände

Oudere bruinkool  
Eigenverbruik — Voorraden

70 K

1.000 t

|      | I  | II  | III | IV  | V   | VI  | VII  | VIII | IX  | X   | XI  | XII |
|------|--|-----|-----|-----|-----|-----|--|------|-----|-----|-----|-----|
|      | A) Selbstverbrauch insgesamt (a)           |     |     |     |     |     | A) Totaal eigenverbruik (a)                  |      |     |     |     |     |
| 1961 | 52   | 40  | 42  | 33  | 33  | 31  | 30   | 29   | 36  | 48  | 45  | 45  |
| 1962 | 41   | 33  | 39  | 30  | 30  | 32  | 34   | 35   | 38  |     |     |     |
| 1961 | 55   | 49  | 55  | 54  | 15  | 4   | 31   | 52   | 73  | 79  | 61  | 56  |
| 1962 | 56   | 50  | 65  | 47  | 5   | 0   | 49   | 53   |     |     |     |     |
| 1961 | —  | —   | —   | —   | —   | —   | —  | —    | —   | —   | —   | —   |
| 1962 | —  | —   | —   | —   | —   | —   | —  | —    | —   | —   | —   | —   |
| 1961 | 107  | 89  | 97  | 87  | 48  | 35  | 61   | 81   | 109 | 127 | 106 | 101 |
| 1962 | 97   | 83  | 104 | 77  | 35  | 32  | 83   | 88   |     |     |     |     |
|      | A1) Grubenkraftwerke                       |     |     |     |     |     | A1) Elektrische centrales                    |      |     |     |     |     |
| 1961 | 47   | 35  | 35  | 28  | 29  | 27  | 26   | 25   | 31  | 41  | 39  | 40  |
| 1962 | 37   | 29  | 34  | 25  | 25  | 28  | 31   | 29   | 31  |     |     |     |
| 1961 | 51   | 47  | 52  | 52  | 14  | 2   | 31   | 51   | 72  | 76  | 57  | 53  |
| 1962 | 52   | 48  | 63  | 45  | 5   | 0   | 49   | 53   |     |     |     |     |
| 1961 | 98   | 82  | 87  | 80  | 43  | 29  | 57   | 76   | 103 | 117 | 96  | 93  |
| 1962 | 89   | 77  | 97  | 70  | 30  | 28  | 80   | 82   |     |     |     |     |
|      | A2) Sonstiger Selbstverbrauch (a)          |     |     |     |     |     | A2) Overig eigenverbruik (a)                 |      |     |     |     |     |
| 1961 | 4  | 4   | 7   | 5   | 4   | 4   | 4  | 4    | 5   | 6   | 6   | 5   |
| 1962 | 4  | 4   | 6   | 4   | 5   | 4   | 3  | 6    | 7   |     |     |     |
| 1961 | 4  | 2   | 2   | 1   | 1   | 1   | 1  | 1    | 1   | 3   | 4   | 3   |
| 1962 | 3  | 3   | 3   | 1   | 0   | 0   | 0  | 0    |     |     |     |     |
| 1961 | —  | —   | —   | —   | —   | —   | —  | —    | —   | —   | —   | —   |
| 1962 | —  | —   | —   | —   | —   | —   | —  | —    | —   | —   | —   | —   |
| 1961 | 8  | 6   | 9   | 6   | 5   | 5   | 5  | 5    | 6   | 9   | 10  | 8   |
| 1962 | 7  | 7   | 9   | 5   | 5   | 4   | 3  | 6    |     |     |     |     |
|      | B) Bestände am Ende des Berichtszeitraumes |     |     |     |     |     | B) Voorraden op het einde der verslagperiode |      |     |     |     |     |
| 1961 | 81   | 83  | 102 | 117 | 129 | 143 | 153  | 166  | 169 | 158 | 150 | 139 |
| 1962 | 134  | 140 | 151 | 158 | 173 | 189 | 197  | 216  | 216 |     |     |     |
| 1961 | 486  | 487 | 490 | 485 | 514 | 557 | 571  | 565  | 535 | 507 | 496 | 483 |
| 1962 | 477  | 480 | 475 | 486 | 536 | 571 | 586  | 585  |     |     |     |     |
| 1961 | 1  | 1   | 0   | 0   | 0   | 0   | 0  | 0    | 0   | 0   | —   | —   |
| 1962 | —  | —   | —   | —   | —   | —   | —  | —    | —   | —   | —   | —   |
| 1961 | 568  | 571 | 592 | 602 | 643 | 700 | 724  | 731  | 704 | 665 | 646 | 622 |
| 1962 | 611  | 620 | 626 | 644 | 709 | 760 | 783  | 801  |     |     |     |     |

(a) Einschließlich Deputate

(a) Met inbegrip van deputaten

Ältere Braunkohle  
Einfuhr — Ausfuhr

Oudere bruinkool  
Invoer — Uitvoer

71 K

1.000 t

|      | I         | II | III | IV | V  | VI | VII          | VIII | IX  | X  | XI  | XII |
|------|-----------|----|-----|----|----|----|--------------|------|-----|----|-----|-----|
|      | Einfuhr   |    |     |    |    |    | Invoer       |      |     |    |     |     |
| 1961 | 96        | 93 | 98  | 79 | 86 | 87 | 89           | 98   | 101 | 98 | 102 | 88  |
| 1962 | 103       | 89 | 97  | 92 | 90 | 94 | 82           | 94   | 89  |    |     |     |
|      | davon aus |    |     |    |    |    | waarvan uit  |      |     |    |     |     |
| 1961 | 3         | 3  | 3   | 3  | 3  | 1  | 3            | 2    | 1   | 2  | 2   | 2   |
| 1962 | 2         | 2  | 2   | 1  | 1  | 1  | 1            | 1    | 1   |    |     |     |
| 1961 | 93        | 90 | 95  | 76 | 83 | 86 | 87           | 96   | 100 | 96 | 100 | 86  |
| 1962 | 101       | 87 | 45  | 90 | 89 | 93 | 81           | 93   | 88  |    |     |     |
|      | Ausfuhr   |    |     |    |    |    | Uitvoer      |      |     |    |     |     |
| 1961 | 2         | 2  | 2   | 2  | 2  | 1  | 1            | 1    | 1   | 1  | 1   | 1   |
| 1962 | 1         | 0  | 0   | 0  | 0  | 1  | 0            | 1    | 1   |    |     |     |
| 1961 | 1         | 1  | 1   | 1  | 1  | 1  | 1            | 1    | 1   | 1  | 1   | 1   |
| 1962 | 1         | 1  | 1   | 1  | 1  | 1  | 1            | 1    |     |    |     |     |
| 1961 | 3         | 3  | 3   | 3  | 3  | 2  | 2            | 2    | 2   | 2  | 2   | 2   |
| 1962 | 2         | 1  | 1   | 1  | 1  | 2  | 1            | 2    |     |    |     |     |
|      | davon in  |    |     |    |    |    | waarvan naar |      |     |    |     |     |
| 1961 | 1         | 1  | 1   | 1  | 1  | 1  | 1            | 1    | 1   | 1  | 1   | 1   |
| 1962 | 1         | 1  | 1   | 1  | 1  | 1  | 1            | 1    |     |    |     |     |
| 1961 | 2         | 2  | 2   | 2  | 2  | 1  | 1            | 1    | 1   | 1  | 1   | 1   |
| 1962 | 1         | 0  | 0   | 0  | 0  | 1  | 0            | 1    |     |    |     |     |

C 72

**Lignite ancien**  
**Livraisons sur le marché Intérieur**
**Lignite antica**  
**Forniture sul mercato interno**

1.000 t

| 1953  | 1954  | 1955  | 1956  | 1957  | 1958  | 1959  | 1960  | 1961  |   |  |  |  |  |  |  |  |  |
|---|-------|-------|-------|-------|-------|-------|-------|-------|---|--|--|--|--|--|--|--|--|
| A) Livraisons totales sur le marché Intérieur |       |       |       |       |       |       |       |       | A) Forniture totali sul mercato interno             |  |  |  |  |  |  |  |  |
| 1.848   | 2.033 | 2.252 | 2.273 | 2.287 | 2.155 | 2.305 | 2.363 | 2.355 | Deutschland (BR) . . . . .                          |  |  |  |  |  |  |  |  |
| 1.115   | 1.168 | 1.051 | 1.150 | 1.130 | 1.038 | 968   | 937   | 872   | France. . . . .                                     |  |  |  |  |  |  |  |  |
| 220   | 110   | 80    | 112   | 109   | 82    | 78    | 19    | 4     | Italia . . . . .                                    |  |  |  |  |  |  |  |  |
| 3.183   | 3.311 | 3.383 | 3.535 | 3.526 | 3.275 | 3.351 | 3.319 | 3.231 | COMMUNAUTÉ / GEMEINSCHAFT<br>COMUNITÀ / GEMEENSCHAP |  |  |  |  |  |  |  |  |
| A1) Centrales électriques                     |       |       |       |       |       |       |       |       | A1) Centrali elettriche                             |  |  |  |  |  |  |  |  |
| 91  | 190   | 250   | 291   | 272   | 340   | 390   | 447   | 500   | Deutschland (BR) . . . . .                          |  |  |  |  |  |  |  |  |
| 157   | 198   | 94    | 85    | 55    | 58    | 15    | 0     | —     | France. . . . .                                     |  |  |  |  |  |  |  |  |
| 248   | 388   | 344   | 376   | 327   | 398   | 405   | 447   | 500   | COMMUNAUTÉ / GEMEINSCHAFT<br>COMUNITÀ / GEMEENSCHAP |  |  |  |  |  |  |  |  |
| A2) Industrie                                 |       |       |       |       |       |       |       |       | A2) Industria                                       |  |  |  |  |  |  |  |  |
| 1.295   | 1.311 | 1.462 | 1.439 | 1.465 | 1.343 | 1.469 | 1.481 | 1.440 | Deutschland (BR) . . . . .                          |  |  |  |  |  |  |  |  |
| 754   | 791   | 801   | 849   | 880   | 859   | 846   | 831   | 775   | France. . . . .                                     |  |  |  |  |  |  |  |  |
| 220   | 110   | 80    | 112   | 109   | 82    | 78    | 19    | 4     | Italia . . . . .                                    |  |  |  |  |  |  |  |  |
| 2.269   | 2.212 | 2.343 | 2.400 | 2.454 | 2.284 | 2.393 | 2.331 | 2.219 | COMMUNAUTÉ / GEMEINSCHAFT<br>COMUNITÀ / GEMEENSCHAP |  |  |  |  |  |  |  |  |
| A3) Foyers domestiques et artisanat           |       |       |       |       |       |       |       |       | A3) Consumo domestico e artigianato                 |  |  |  |  |  |  |  |  |
| 415   | 473   | 495   | 504   | 512   | 419   | 378   | 366   | 318   | Deutschland (BR) . . . . .                          |  |  |  |  |  |  |  |  |
| 165   | 160   | 148   | 200   | 177   | 116   | 106   | 105   | 97    | France. . . . .                                     |  |  |  |  |  |  |  |  |
| 580   | 633   | 643   | 704   | 689   | 535   | 484   | 471   | 415   | COMMUNAUTÉ / GEMEINSCHAFT<br>COMUNITÀ / GEMEENSCHAP |  |  |  |  |  |  |  |  |

C 73

**Poussier de lignite et lignite séché**  
**Importations — Livraisons sur le marché Intérieur**
**Polvere di lignite e lignite secca**  
**Importazioni — Forniture sul mercato interno**

1.000 t

| 1953  | 1954  | 1955  | 1956  | 1957  | 1958  | 1959  | 1960  | 1961  |   |  |  |  |  |  |  |  |  |
|---|-------|-------|-------|-------|-------|-------|-------|-------|---|--|--|--|--|--|--|--|--|
| A) Importations                               |       |       |       |       |       |       |       |       | A) Importazioni                         |  |  |  |  |  |  |  |  |
| —   | 243   | 454   | 324   | 264   | 180   | 208   | 207   | 207   | Deutschland (BR) . . . . .              |  |  |  |  |  |  |  |  |
| B) Livraisons totales sur le marché Intérieur |       |       |       |       |       |       |       |       | B) Forniture totali sul mercato interno |  |  |  |  |  |  |  |  |
| 975   | 1.257 | 1.510 | 1.454 | 1.491 | 1.385 | 1.245 | 1.133 | 1.146 | Deutschland (BR) . . . . .              |  |  |  |  |  |  |  |  |
| B1) Centrales électriques                     |       |       |       |       |       |       |       |       | B1) Centrali elettriche                 |  |  |  |  |  |  |  |  |
| 99  | 247   | 345   | 230   | 219   | 201   | 205   | 209   | 213   | Deutschland (BR) . . . . .              |  |  |  |  |  |  |  |  |
| B2) Industrie                                 |       |       |       |       |       |       |       |       | B2) Industria                           |  |  |  |  |  |  |  |  |
| 873   | 1.006 | 1.160 | 1.220 | 1.269 | 1.181 | 1.036 | 921   | 930   | Deutschland (BR) . . . . .              |  |  |  |  |  |  |  |  |

**Ältere Braunkohle**  
Lieferungen auf den inländischen Markt

**Oudere bruinkool**  
Leveringen op de binnenlandse markt

72 K

1.000 t

|      | I   | II  | III | IV  | V   | VI  | VII   | VIII | IX  | X   | XI  | XII |
|------|---|-----|-----|-----|-----|-----|---|------|-----|-----|-----|-----|
|      | A) Lieferungen auf den inländischen Markt insgesamt |     |     |     |     |     | A) Totaal leveringen op de binnenlandse markt |      |     |     |     |     |
| 1961 | 226   | 205 | 198 | 170 | 183 | 173 | 183   | 192  | 199 | 205 | 218 | 202 |
| 1962 | 222   | 191 | 214 | 194 | 191 | 185 | 181   | 186  | 177 |     |     |     |
| 1961 | 86  | 77  | 82  | 70  | 72  | 73  | 61  | 60   | 68  | 70  | 75  | 77  |
| 1962 | 81  | 76  | 82  | 78  | 77  | 71  | 64  | 66   |     |     |     |     |
| 1961 | 1   | 1   | 1   | 1   | 0   | 0   | 0   | 0    | 0   | 0   | 0   | 0   |
| 1962 | 0   | 0   | 0   | —   | —   | —   | —   | —    | —   |     |     |     |
| 1961 | 313   | 283 | 281 | 241 | 255 | 246 | 244   | 252  | 267 | 275 | 293 | 279 |
| 1962 | 203   | 267 | 296 | 272 | 268 | 256 | 245   | 252  |     |     |     |     |
|      | A1) Elektrizitätswerke                              |     |     |     |     |     | A1) Elektrische centrales                     |      |     |     |     |     |
| 1961 | 39  | 39  | 43  | 26  | 33  | 39  | 44  | 49   | 51  | 45  | 53  | 39  |
| 1962 | 44  | 31  | 35  | 37  | 36  | 42  | 43  | 48   | 39  |     |     |     |
| 1961 | —   | —   | —   | —   | —   | —   | —   | —    | —   | —   | —   | —   |
| 1962 | —   | —   | —   | —   | —   | —   | —   | —    | —   |     |     |     |
| 1961 | 39  | 39  | 43  | 26  | 33  | 39  | 44  | 49   | 51  | 45  | 53  | 39  |
| 1962 | 44  | 31  | 35  | 37  | 36  | 42  | 43  | 48   | 39  |     |     |     |
|      | A2) Industrie                                       |     |     |     |     |     | A2) Industrie                                 |      |     |     |     |     |
| 1961 | 140   | 131 | 132 | 118 | 116 | 106 | 107   | 109  | 112 | 122 | 124 | 122 |
| 1962 | 136   | 128 | 139 | 118 | 112 | 113 | 105   | 104  | 110 |     |     |     |
| 1961 | 73  | 67  | 74  | 63  | 66  | 66  | 55  | 54   | 61  | 63  | 66  | 66  |
| 1962 | 70  | 67  | 73  | 68  | 71  | 64  | 58  | 59   |     |     |     |     |
| 1961 | 1   | 1   | 1   | 1   | 0   | 0   | 0   | 0    | 0   | 0   | 0   | 0   |
| 1962 | 0   | 0   | 0   | —   | —   | —   | —   | —    |     |     |     |     |
| 1961 | 214   | 199 | 207 | 182 | 182 | 172 | 162   | 163  | 173 | 185 | 190 | 188 |
| 1962 | 206   | 195 | 212 | 186 | 193 | 177 | 163   | 163  |     |     |     |     |
|      | A3) Hausbrand und Kleinverbraucher                  |     |     |     |     |     | A3) Huishoudelijk verbruik en kleinbedrijf    |      |     |     |     |     |
| 1961 | 37  | 25  | 15  | 22  | 29  | 25  | 24  | 26   | 28  | 29  | 29  | 28  |
| 1962 | 27  | 19  | 28  | 28  | 27  | 24  | 27  | 29   | 24  |     |     |     |
| 1961 | 13  | 10  | 7   | 8   | 6   | 8   | 6   | 6    | 7   | 7   | 9   | 10  |
| 1962 | 11  | 9   | 9   | 10  | 6   | 7   | 6   | 6    |     |     |     |     |
| 1961 | 50  | 35  | 22  | 30  | 35  | 33  | 30  | 32   | 35  | 36  | 38  | 38  |
| 1962 | 38  | 28  | 37  | 38  | 33  | 31  | 33  | 35   |     |     |     |     |

**Staub- und Trockenkohle**  
Einfuhr — Lieferungen auf den inländischen Markt

**Stof- en gedroogde bruinkolen**  
Invoer — Leveringen op de binnenlandse markt

73 K

1.000 t

|      | I   | II | III | IV | V  | VI | VII   | VIII | IX | X  | XI | XII |
|------|---|----|-----|----|----|----|---|------|----|----|----|-----|
|      | A) Einfuhr  |    |     |    |    |    | A) Invoer                                     |      |    |    |    |     |
| 1961 | 18  | 16 | 17  | 18 | 17 | 15 | 16  | 16   | 19 | 19 | 18 | 18  |
| 1962 | 18  | 16 | 17  | 17 | 16 | 1  | 31  | 18   | 16 |    |    |     |
|      | B) Lieferungen auf den inländischen Markt insgesamt |    |     |    |    |    | B) Totaal leveringen op de binnenlandse markt |      |    |    |    |     |
| 1961 | 104   | 88 | 103 | 99 | 95 | 94 | 91  | 96   | 93 | 96 | 96 | 93  |
| 1962 | 98  | 91 | 96  | 89 | 88 | 70 | 108   | 93   | 88 |    |    |     |
|      | B1) Elektrizitätswerke                              |    |     |    |    |    | B1) Elektrische centrales                     |      |    |    |    |     |
| 1961 | 19  | 17 | 17  | 17 | 17 | 18 | 19  | 20   | 21 | 18 | 17 | 15  |
| 1962 | 16  | 16 | 17  | 15 | 17 | 10 | 23  | 17   | 17 |    |    |     |
|      | B2) Industrie                                       |    |     |    |    |    | B2) Industrie                                 |      |    |    |    |     |
| 1961 | 84  | 70 | 86  | 81 | 78 | 77 | 73  | 77   | 72 | 78 | 78 | 78  |
| 1962 | 82  | 75 | 78  | 74 | 71 | 61 | 85  | 75   | 70 |    |    |     |



GASKOKS

---

COKE DE GAZ

---

COKE DA GAS

---

GASCOKES

**C** 74 **Coke de gaz**  
**Production**

**Coke da gas**  
**Produzione**

1.000 t

| 1953          | 1954  | 1955  | 1956  | 1957  | 1958          | 1959  | 1960  | 1961  |   |  |
|---------------|-------|-------|-------|-------|---------------|-------|-------|-------|---|--|
| A) Production |       |       |       |       | A) Produzione |       |       |       |   |  |
| 4.210         | 4.487 | 5.062 | 5.683 | 5.452 | 4.960         | 5.014 | 5.220 | 4.948 | Deutschland (BR) . . . . .                                    |  |
| 2.435         | 2.127 | 1.697 | 1.598 | 1.514 | 1.322         | 1.009 | 708   | 435   | France. . . . .   |  |
| 1.077         | 1.052 | 993   | 1.001 | 930   | 828           | 800   | 816   | 769   | Italia . . . . .  |  |
| 952           | 919   | 865   | 756   | 656   | 563           | 435   | 292   | 233   | Nederland . . . . .   |  |
| 20            | 18    | 10    | 4     | 4     | 3             | 1     | —     | —     | Belgique / België . . . . .                                   |  |
| 31            | 33    | 34    | 36    | 36    | 35            | 32    | 34    | 33    | Luxembourg . . . . .  |  |
| 8.725         | 8.636 | 8.661 | 9.078 | 8.592 | 7.711         | 7.291 | 7.070 | 6.418 | COMMUNAUTÉ / GEMEINSCHAFT<br>COMUNITÀ / GEMEENSCHAP . . . . . |  |

**C** 75 **Coke de gaz**  
**Consommation propre (a) des usines à gaz**

**Coke da gas**  
**Consumo interno (a) delle officine da gas**

1.000 t

| 1953  | 1954  | 1955  | 1956  | 1957  | 1958  | 1959  | 1960  | 1961  |   |
|-------|-------|-------|-------|-------|-------|-------|-------|-------|---|
| 1.142 | 1.223 | 1.271 | 1.239 | 1.145 | 1.198 | 1.058 | 1.003 | 927   | Deutschland (BR) . . . . .                                    |
| 1.118 | 980   | 748   | 725   | 688   | 628   | 465   | 315   | 195   | France. . . . .   |
| 356   | 355   | 326   | 307   | 283   | 264   | 265   | 254   | 232   | Italia . . . . .  |
| 482   | 471   | 468   | 419   | 384   | 363   | 289   | 217   | 171   | Nederland . . . . .   |
| 11    | 8     | 6     | 3     | 2     | 1     | 0     | —     | —     | Belgique / België . . . . .                                   |
| 10    | 11    | 10    | 10    | 10    | 10    | 10    | 10    | 10    | Luxembourg . . . . .  |
| 3.119 | 3.048 | 2.829 | 2.703 | 2.512 | 2.464 | 2.087 | 1.799 | 1.535 | COMMUNAUTÉ / GEMEINSCHAFT<br>COMUNITÀ / GEMEENSCHAP . . . . . |

(a) Y compris les livraisons au personnel

(a) Ivi compresa la consegna al personale

**C** 76 **Coke de gaz**  
**Stocks (en fin de période)**

**Coke da gas**  
**Stocks (fine periodo)**

1.000 t

| 1953  | 1954 | 1955 | 1956 | 1957 | 1958 | 1959 | 1960 | 1961 |   |
|-------|------|------|------|------|------|------|------|------|---|
| 455   | 180  | 53   | 78   | 566  | 295  | 225  | 267  | 326  | Deutschland (BR) . . . . .                                    |
| 347   | 226  | 91   | 63   | 141  | 155  | 125  | 63   | 43   | France. . . . .   |
| 93    | 55   | 31   | 26   | 112  | 92   | 80   | 33   | 39   | Italia . . . . .  |
| 109   | 76   | 44   | 72   | 112  | 83   | 66   | 54   | 56   | Nederland . . . . .   |
| 4     | 6    | 3    | 3    | 3    | 3    | —    | —    | —    | Belgique / België . . . . .                                   |
| —     | —    | —    | —    | —    | —    | —    | —    | —    | Luxembourg . . . . .  |
| 1.008 | 543  | 222  | 242  | 934  | 628  | 496  | 417  | 464  | COMMUNAUTÉ / GEMEINSCHAFT<br>COMUNITÀ / GEMEENSCHAP . . . . . |

**Gaskoks  
Erzeugung**

**Gasokes  
Productie**

74 K

1.000 t

|      | I            | II  | III | IV  | V   | VI  | VII          | VIII | IX  | X   | XI  | XII |
|------|--------------|-----|-----|-----|-----|-----|--------------|------|-----|-----|-----|-----|
|      | A) Erzeugung |     |     |     |     |     | A) Productie |      |     |     |     |     |
| 1961 | 498          | 422 | 424 | 386 | 397 | 372 | 386          | 397  | 381 | 410 | 418 | 457 |
| 1962 | 452          | 401 | 443 | 418 | 429 | 382 | 381          | 375  | 379 |     |     |     |
| 1961 | 51           | 42  | 42  | 38  | 36  | 34  | 30           | 31   | 31  | 32  | 36  | 35  |
| 1962 | 33           | 27  | 26  | 20  | 20  | 17  | 16           | 14   |     |     |     |     |
| 1961 | 74           | 64  | 62  | 59  | 63  | 58  | 58           | 57   | 64  | 68  | 69  | 72  |
| 1962 | 65           | 62  | 71  | 61  | 61  |     |              |      |     |     |     |     |
| 1961 | 30           | 25  | 27  | 21  | 17  | 14  | 12           | 12   | 12  | 16  | 22  | 28  |
| 1962 | 26           | 22  | 26  | 15  | 11  | 10  | 10           |      |     |     |     |     |
| 1961 | —            | —   | —   | —   | —   | —   | —            | —    | —   | —   | —   | —   |
| 1962 | —            | —   | —   | —   | —   | —   | —            | —    | —   | —   | —   | —   |
| 1961 | 3            | 3   | 3   | 3   | 3   | 3   | 3            | 3    | 3   | 3   | 3   | 3   |
| 1962 | 3            | 3   | 3   | 3   | 3   | 3   | 3            | 3    | 3   | 3   | 3   | 3   |
| 1961 | 657          | 556 | 558 | 507 | 516 | 481 | 489          | 500  | 491 | 529 | 548 | 595 |
| 1962 | 579          | 515 | 569 | 517 | 524 |     |              |      |     |     |     |     |

**Gaskoks  
Selbstverbrauch (a) der Gaswerke**

**Gasokes  
Eigen verbruik (a) der gasfabrieken**

75 K

1.000 t

|      | I   | II  | III | IV  | V   | VI  | VII | VIII | IX  | X   | XI  | XII |
|------|-----|-----|-----|-----|-----|-----|-----|------|-----|-----|-----|-----|
| 1961 | 104 | 85  | 89  | 72  | 73  | 61  | 61  | 62   | 60  | 72  | 88  | 101 |
| 1962 | 98  | 93  | 101 | 69  | 67  | 54  | 55  | 52   |     |     |     |     |
| 1961 | 25  | 20  | 18  | 15  | 15  | 15  | 13  | 13   | 13  | 14  | 15  | 17  |
| 1962 | 16  | 14  | 12  | 9   | 8   | 7   | 7   | 6    |     |     |     |     |
| 1961 | 19  | 16  | 17  | 17  | 19  | 17  | 20  | 19   | 22  | 23  | 23  | 23  |
| 1962 | 20  | 19  | 21  | 21  | 20  |     |     |      |     |     |     |     |
| 1961 | 23  | 18  | 18  | 14  | 12  | 10  | 9   | 9    | 8   | 12  | 18  | 22  |
| 1962 | 19  | 17  | 19  | 12  | 11  | 7   | 6   |      |     |     |     |     |
| 1961 | —   | —   | —   | —   | —   | —   | —   | —    | —   | —   | —   | —   |
| 1962 | —   | —   | —   | —   | —   | —   | —   | —    | —   | —   | —   | —   |
| 1961 | 1   | 1   | 1   | 1   | 1   | 1   | 1   | 1    | 1   | 1   | 1   | 1   |
| 1962 | 1   | 1   | 1   | 1   | 1   | 1   | 1   | 1    | 1   | 1   | 1   | 1   |
| 1961 | 172 | 140 | 143 | 119 | 120 | 104 | 104 | 104  | 104 | 124 | 145 | 164 |
| 1962 | 154 | 144 | 154 | 112 | 107 |     |     |      |     |     |     |     |

(a) Einschließlich Deputate

(a) Met inbegrip van deputaten

**Gaskoks  
Bestände (am Ende des Zeitraumes)**

**Gasokes  
Voorraden (aan het einde van het tijdvak)**

76 K

1.000 t

|      | I   | II  | III | IV  | V   | VI  | VII | VIII | IX  | X   | XI  | XII |
|------|-----|-----|-----|-----|-----|-----|-----|------|-----|-----|-----|-----|
| 1961 | 223 | 253 | 313 | 255 | 236 | 210 | 238 | 221  | 259 | 285 | 330 | 326 |
| 1962 | 281 | 253 | 201 | 150 | 153 | 147 | 151 | 183  |     |     |     |     |
| 1961 | 53  | 47  | 44  | 48  | 50  | 49  | 50  | 51   | 51  | 48  | 46  | 43  |
| 1962 | 40  | 38  | 35  | 36  | 38  | 39  | 38  | 38   |     |     |     |     |
| 1961 | 34  | 35  | 48  | 56  | 63  | 67  | 64  | 58   | 51  | 45  | 39  | 39  |
| 1962 | 32  | 31  | 32  | 40  | 47  |     |     |      |     |     |     |     |
| 1961 | 56  | 56  | 59  | 63  | 64  | 63  | 63  | 65   | 61  | 58  | 56  | 56  |
| 1962 | 56  | 53  | 49  | 46  | 41  | 42  | 39  |      |     |     |     |     |
| 1961 | —   | —   | —   | —   | —   | —   | —   | —    | —   | —   | —   | —   |
| 1962 | —   | —   | —   | —   | —   | —   | —   | —    | —   | —   | —   | —   |
| 1961 | —   | —   | —   | —   | —   | —   | —   | —    | —   | —   | —   | —   |
| 1962 | —   | —   | —   | —   | —   | —   | —   | —    | —   | —   | —   | —   |
| 1961 | 366 | 391 | 464 | 422 | 413 | 389 | 415 | 395  | 422 | 436 | 471 | 464 |
| 1962 | 409 | 375 | 317 | 272 | 279 |     |     |      |     |     |     |     |

**C 77** **Coke de gaz**  
Importations — Exportations

**Coke da gas**  
Importazioni — Esportazioni

1.000 t

| 1953            | 1954  | 1955  | 1956 | 1957  | 1958            | 1959 | 1960 | 1961 |  |  |
|-----------------|-------|-------|------|-------|-----------------|------|------|------|--|--|
| A) Importations |       |       |      |       | A) Importazioni |      |      |      |  |  |
| 8               | 20    | 22    | 3    | 39    | 40              | 38   | 65   | 44   | Italia . . . . .                               |  |
| 4               | 28    | 69    | 11   | 24    | 2               | 1    | 0    | 1    | Belgique / België . . . . .                    |  |
| 12              | 48    | 91    | 14   | 63    | 42              | 39   | 65   | 45   | Total / Ingesamt.<br>Totale / Totaal . . . . . |  |
| B) Exportations |       |       |      |       | B) Esportazioni |      |      |      |  |  |
| [80]            | [100] | [150] | [60] | [180] | 384             | 264  | 216  | 243  | Deutschland (BR) . . . . .                     |  |
| 2               | 4     | 24    | 4    | —     | 9               | 5    | 7    | 1    | France . . . . .                               |  |
| 5               | —     | —     | —    | —     | —               | —    | —    | —    | Italia . . . . .                               |  |
| 28              | 55    | 58    | 16   | 14    | 38              | 34   | 35   | 28   | Nederland . . . . .                            |  |
| 1               | 0     | 1     | 1    | 0     | —               | —    | —    | —    | Belgique / België . . . . .                    |  |
| [116]           | [159] | [233] | [81] | [194] | 431             | 303  | 258  | 272  | Total / Ingesamt<br>Totale / Totaal . . . . .  |  |

**C 78** **Coke de gaz**  
Livraisons sur le marché intérieur

**Coke da gas**  
Forniture sul mercato interno

1.000 t

| 1953  | 1954    | 1955    | 1956    | 1957    | 1958                                    | 1959  | 1960  | 1961    |   |  |
|---|---------|---------|---------|---------|---|-------|-------|---------|---|--|
| A) Livraisons totales sur le marché intérieur |         |         |         |         | A) Forniture totali sul mercato interno |       |       |         |   |  |
| [2.590]                                       | [3.439] | [3.768] | [4.359] | [3.639] | 3.649                                   | 3.762 | 3.959 | 3.714   | Deutschland (BR) . . . . .                                    |  |
| 1.199   | 1.264   | 1.060   | 897     | 748     | 671                                     | 569   | 447   | 264     | France . . . . .  |  |
| 748   | 755     | 713     | 701     | 595     | 629                                     | 585   | 674   | 572     | Italia . . . . .  |  |
| 466   | 447     | 393     | 318     | 244     | 224                                     | 153   | 80    | 50      | Nederland . . . . .   |  |
| 11  | 33      | 74      | 13      | 25      | 3                                       | 4     | 0     | 1       | Belgique / België . . . . .                                   |  |
| 21  | 23      | 24      | 26      | 26      | 25                                      | 22    | 24    | 23      | Luxembourg . . . . .  |  |
| [5.035]                                       | [5.961] | [6.032] | [6.314] | [5.277] | 5.201                                   | 5.095 | 5.184 | 4.624   | COMMUNAUTÉ / GEMEINSCHAFT<br>COMUNITÀ / GEMEENSCHAP . . . . . |  |
| A1) Foyers domestiques et artisanat           |         |         |         |         | A1) Consumo domestico e artigianato     |       |       |         |   |  |
| [2.590]                                       | [3.439] | [3.768] | [4.359] | [3.639] | 3.649                                   | 3.762 | 3.959 | 3.714   | Deutschland (BR) (a) . . . . .                                |  |
| 567   | 617     | 478     | 480     | 349     | 298                                     | 250   | 190   | 114     | France . . . . .  |  |
| 561   | 592     | 517     | 500     | 390     | 427                                     | 415   | 455   | 400]    | Italia . . . . .  |  |
| 359   | 424     | 365     | 281     | 218     | 187                                     | 126   | 60    | 45      | Nederland . . . . .   |  |
| 11  | 33      | 74      | 13      | 25      | 3                                       | 4     | 0     | 1       | Belgique / België . . . . .                                   |  |
| 21  | 23      | 24      | 26      | 26      | 25                                      | 22    | 24    | 23      | Luxembourg . . . . .  |  |
| 4.109   | 5.128   | 5.226   | 5.659   | 4.647   | 4.589                                   | 4.579 | 4.688 | [4.297] | COMMUNAUTÉ / GEMEINSCHAFT<br>COMUNITÀ / GEMEENSCHAP . . . . . |  |

(a) Les livraisons aux différents consommateurs ne sont pas connues; les disponibilités totales indigènes sont incorporées dans « Foyers domestiques et artisanat »

(a) Le forniture ai diversi consumatori non sono conosciute; le disponibilità totali interne sono conglobate nel « consumo domestico ed artigianato »



**Gaskoks**  
Einfuhr — Ausfuhr

**Gascokes**  
Invoer — Uitvoer

77 K

1.000 t

|      | I          | II   | III  | IV   | V    | VI   | VII        | VIII | IX | X  | XI | XII |
|------|------------|------|------|------|------|------|------------|------|----|----|----|-----|
|      | A) Einfuhr |      |      |      |      |      | A) Invoer  |      |    |    |    |     |
| 1961 | 6          | 4    | 2    | 1    | 5    | 2    | 3          | 3    | 2  | 2  | 6  | 9   |
| 1962 | 5          | 3    | 10   | 1    | 1    |      |            |      |    |    |    |     |
| 1961 | —          | 0    | 0    | —    | —    | —    | —          | —    | —  | —  | —  | —   |
| 1962 | —          | —    | —    | —    | —    | —    | —          | —    | —  | —  | —  | —   |
| 1961 | 6          | 4    | 2    | 1    | 5    | 2    | 3          | 3    | 2  | 2  | 6  | 9   |
| 1962 | 5          | 3    | 10   | 1    | 1    |      |            |      |    |    |    |     |
|      | B) Ausfuhr |      |      |      |      |      | B) Uitvoer |      |    |    |    |     |
| 1961 | 21         | 21   | 21   | 21   | 21   | 21   | 20         | 20   | 20 | 20 | 20 | 20  |
| 1962 | [20]       | [20] | [20] | [20] | [20] | [20] | [20]       | [20] | 20 | 20 | 20 | 20  |
| 1961 | —          | 0    | 0    | 0    | 0    | 0    | 0          | 0    | 0  | 0  | 0  | —   |
| 1962 | —          | —    | —    | —    | —    | —    | —          | —    | —  | —  | —  | —   |
| 1961 | —          | —    | —    | —    | —    | —    | —          | —    | —  | —  | —  | —   |
| 1962 | —          | —    | —    | —    | —    | —    | —          | —    | —  | —  | —  | —   |
| 1961 | 1          | 2    | 2    | 1    | 4    | 2    | 1          | 1    | 6  | 5  | 2  | 1   |
| 1962 | 1          | 2    | 2    | 2    | 2    | 1    | 5          |      |    |    |    |     |
| 1961 | —          | —    | —    | —    | —    | —    | —          | —    | —  | —  | —  | —   |
| 1962 | —          | —    | —    | —    | —    | —    | —          | —    | —  | —  | —  | —   |
| 1961 | 22         | 23   | 23   | 22   | 25   | 23   | 21         | 21   | 26 | 25 | 22 | 21  |
| 1962 | [21]       | [22] | [22] | [22] | [22] | [21] | [25]       |      |    |    |    |     |

**Gaskoks**  
Lieferungen auf den inländischen Markt

**Gascokes**  
Leveringen op de binnenlandse markt

78 K

1.000

|      | I   | II  | III | IV  | V   | VI  | VII   | VIII | IX  | X   | XI  | XII |
|------|---|-----|-----|-----|-----|-----|---|------|-----|-----|-----|-----|
|      | A) Lieferungen auf den inländischen Markt insgesamt |     |     |     |     |     | A) Totaal leveringen op de binnenlandse markt |      |     |     |     |     |
| 1961 | 417   | 286 | 254 | 351 | 322 | 316 | 277   | 332  | 263 | 292 | 265 | 340 |
| 1962 | 379   | 316 | 374 | 380 | 339 | 314 | 302   | 271  |     |     |     |     |
| 1961 | 37  | 29  | 26  | 18  | 19  | 19  | 16  | 16   | 19  | 20  | 22  | 22  |
| 1962 | 21  | 17  | 18  | 10  | 11  | 9   | 10  | 8    |     |     |     |     |
| 1961 | 60  | 51  | 34  | 35  | 42  | 39  | 44  | 47   | 51  | 54  | 58  | 58  |
| 1962 | 57  | 47  | 58  | 33  | 35  |     |   |      |     |     |     |     |
| 1961 | 8   | 6   | 6   | 4   | 3   | 4   | 2   | 2    | 2   | 3   | 5   | 6   |
| 1962 | 6   | 6   | 9   | 5   | 4   | 2   | 3   |      |     |     |     |     |
| 1961 | —   | 0   | 0   | —   | —   | —   | —   | —    | —   | —   | —   | —   |
| 1962 | —   | —   | —   | —   | —   | —   | —   | —    | —   | —   | —   | —   |
| 1961 | 2   | 2   | 2   | 2   | 2   | 2   | 2   | 2    | 2   | 2   | 2   | 2   |
| 1962 | 2   | 2   | 2   | 2   | 2   | 2   | 2   | 2    |     |     |     |     |
| 1961 | 524   | 373 | 322 | 410 | 388 | 380 | 341   | 399  | 337 | 371 | 352 | 428 |
| 1962 | 465   | 388 | 461 | 430 | 391 |     |   |      |     |     |     |     |
|      | A1) Hausbrand und Kleinverbraucher                  |     |     |     |     |     | A1) Huishoudelijk verbruik en kleinbedrijf    |      |     |     |     |     |
| 1961 | 417   | 286 | 254 | 351 | 322 | 316 | 277   | 332  | 263 | 292 | 265 | 340 |
| 1962 | 379   | 316 | 374 | 380 | 339 | 314 | 302   | 271  |     |     |     |     |
| 1961 | 20  | 14  | 10  | 5   | 5   | 7   | 6   | 6    | 7   | 10  | 12  | 13  |
| 1962 | 12  | 10  | 12  | 6   | 4   | 4   | 5   | 4    |     |     |     |     |
| 1961 | .   | .   | .   | .   | .   | .   | .   | .    | .   | .   | .   | .   |
| 1962 | .   | .   | .   | .   | .   | .   | .   | .    | .   | .   | .   | .   |
| 1961 | 7   | 5   | 5   | 4   | 3   | 3   | 2   | 2    | 2   | [3] | [4] | [5] |
| 1962 | 5   | 5   | 8   | 4   | 3   | 1   | 2   | 2    |     |     |     |     |
| 1961 | —   | 0   | 0   | —   | —   | —   | —   | —    | —   | —   | —   | —   |
| 1962 | —   | —   | —   | —   | —   | —   | —   | —    | —   | —   | —   | —   |
| 1961 | 2   | 2   | 2   | 2   | 2   | 2   | 2   | 2    | 2   | 2   | 2   | 2   |
| 1962 | 2   | 2   | 2   | 2   | 2   | 2   | 2   | 2    |     |     |     |     |
| 1961 | .   | .   | .   | .   | .   | .   | .   | .    | .   | .   | .   | .   |
| 1962 | .   | .   | .   | .   | .   | .   | .   | .    | .   | .   | .   | .   |

(a) Lieferungen an einzelne Verbrauchergruppen unbekannt; die gesamte inländische Verfügbarkeit wurde daher unter „Hausbrand und Kleinverbrauch“ aufgeführt

(a) Leveringen aan de verschillende gebruikersgroepen zijn onbekend; daarom werd de totale voor het binnenland beschikbare hoeveelheid opgenomen onder „Huishoudelijk verbruik en kleinbedrijf“



**UMLAGE AUF ERZEUGNISSE DER KOHLEN- UND STAHLINDUSTRIE**

---

**PRÉLÈVEMENT SUR LES PRODUITS DES INDUSTRIES DU CHARBON ET DE L'ACIER**

---

**PRELIEVO SUI PRODOTTI DELLE INDUSTRIE DEL CARBONE E DELL'ACCIAIO**

---

**HEFFING OP DE PRODUKTEN VAN DE KOLEN- EN STAALINDUSTRIE**

Exercices 1/VII—30/VI

1.000 RE/UC

Exercizi 1/VII—30/VI

| 1953—54   | 1954—55  | 1955—56  | 1956—57  | 1957—58  | 1958—59  | 1959—60  | 1960—61  | 1961—62  |   |
|---|----------|----------|----------|----------|----------|----------|----------|----------|---|
| <p>A) Industrie charbonnière</p> <p>A1) Houille</p>   |          |          |          |          |          |          |          |          |   |
| 12.789,0  | 13.277,3 | 8.674,3  | 6.857,9  | 5.142,3  | 4.828,9  | 5.927,6  | 6.133,1  | 4.844,1  | Deutschland (BR) (a) . . . . .                            |
| 1.616,4   | 1.692,5  | 1.087,5  | 817,1    | 630,0    | 546,5    |          |          |          | Saar . . . . .  |
| 5.162,3   | 5.440,2  | 3.428,3  | 2.733,4  | 2.205,4  | 2.194,8  | 2.311,3  | 2.133,6  | 1.738,9  | France . . . . .  |
| 102,1   | 100,0    | 66,6     | 48,1     | 33,4     | 25,3     | 27,3     | 26,9     | 23,3     | Italia . . . . .  |
| 1.210,7   | 1.205,6  | 768,9    | 586,5    | 457,6    | 460,9    | 509,2    | 539,7    | 411,6    | Nederland . . . . .                                       |
| 2.903,2   | 2.882,8  | 1.908,2  | 1.410,3  | 1.034,6  | 811,3    | 884,3    | 1.046,4  | 717,8    | Belgique / België . . . . .                               |
| 23.783,6  | 24.598,3 | 15.933,9 | 12.453,3 | 9.503,3  | 8.867,7  | 9.659,7  | 9.879,8  | 7.735,6  | COMMUNAUTÉ / GEMEINSCHAFT . . .<br>COMUNITÀ / GEMEENSCHAP |
| <p>A2) Briquettes et semi-coke de lignite</p> <p>A2) Mattonelle e semi-coke di lignite</p>                            |          |          |          |          |          |          |          |          |   |
| 705,1   | 707,9    | 455,4    | 356,1    | 370,0    | 348,8    | 418,5    | 433,1    | 373,4    | Deutschland (BR) . . . . .                                |
| 3,5   | 3,6      | 2,2      | 1,7      | 1,7      | 1,6      | 1,5      | 2,1      | 1,7      | Nederland . . . . .                                       |
| 708,6   | 711,4    | 457,6    | 357,7    | 371,7    | 350,4    | 419,9    | 435,2    | 375,0    | COMMUNAUTÉ / GEMEINSCHAFT . . .<br>COMUNITÀ / GEMEENSCHAP |
| <p>B) Industrie sidérurgique (Tous produits réunis)</p> <p>B) Industria siderurgica (Insieme di tutti i prodotti)</p> |          |          |          |          |          |          |          |          |   |
| 10.280,9  | 13.360,4 | 9.573,7  | 7.982,5  | 7.798,0  | 7.234,5  | 10.095,7 | 10.754,4 | 8.669,3  | Deutschland (BR) (a) . . . . .                            |
| 1.571,9   | 1.891,9  | 1.304,7  | 1.065,5  | 973,8    | 888,1    |          |          |          | Saar . . . . .  |
| 6.336,4   | 7.810,4  | 5.406,2  | 4.500,4  | 4.430,7  | 4.327,8  | 5.298,6  | 5.348,9  | 4.432,6  | France . . . . .  |
| 2.673,5   | 3.410,8  | 2.536,5  | 2.264,7  | 2.367,0  | 2.244,3  | 2.820,8  | 3.149,4  | 2.941,5  | Italia . . . . .  |
| 745,8   | 851,3    | 559,0    | 459,8    | 516,3    | 594,0    | 716,2    | 783,2    | 663,6    | Nederland . . . . .                                       |
| 2.704,1   | 3.318,2  | 2.370,4  | 1.945,1  | 1.566,5  | 1.579,2  | 1.824,8  | 1.784,5  | 1.644,3  | Belgique / België . . . . .                               |
| 1.489,5   | 1.816,9  | 1.262,8  | 1.026,9  | 852,1    | 865,2    | 983,0    | 1.033,1  | 867,9    | Luxembourg . . . . .                                      |
| 25.802,0  | 32.459,8 | 23.013,3 | 19.244,8 | 18.504,5 | 17.733,1 | 21.739,1 | 22.853,5 | 19.219,2 | COMMUNAUTÉ / GEMEINSCHAFT . . .<br>COMUNITÀ / GEMEENSCHAP |
| <p>C) Ensemble (A+B)</p> <p>C) Complesso (A+B)</p>  |          |          |          |          |          |          |          |          |   |
| 23.775,0  | 27.345,5 | 18.703,4 | 15.196,4 | 13.310,3 | 12.412,2 | 16.441,8 | 17.320,6 | 13.886,8 | Deutschland (BR) (a) . . . . .                            |
| 3.188,2   | 3.584,4  | 2.392,2  | 1.882,6  | 1.603,8  | 1.434,6  |          |          |          | Saar . . . . .  |
| 11.498,7  | 13.250,6 | 8.834,3  | 7.233,8  | 6.636,1  | 6.522,7  | 7.609,9  | 7.482,5  | 6.171,4  | France . . . . .  |
| 2.775,6   | 3.510,8  | 2.603,1  | 2.312,8  | 2.400,4  | 2.269,6  | 2.848,1  | 3.176,3  | 2.964,8  | Italia . . . . .  |
| 1.960,0   | 2.060,4  | 1.330,2  | 1.048,0  | 975,7    | 1.056,4  | 1.226,8  | 1.324,9  | 1.076,8  | Nederland . . . . .                                       |
| 5.607,3   | 6.201,0  | 4.278,7  | 3.355,4  | 2.601,1  | 2.390,5  | 2.709,1  | 2.831,0  | 2.362,0  | Belgique / België . . . . .                               |
| 1.489,5   | 1.816,9  | 1.262,8  | 1.026,9  | 852,1    | 865,2    | 983,0    | 1.033,1  | 867,9    | Luxembourg . . . . .                                      |
| 50.294,3  | 57.769,6 | 39.404,8 | 32.055,8 | 28.379,5 | 26.951,1 | 31.818,7 | 33.168,5 | 27.324,8 | COMMUNAUTÉ / GEMEINSCHAFT . . .<br>COMUNITÀ / GEMEENSCHAP |

(a) Y compris la Sarre à partir de juillet 1959

(a) Compresa la Sarre a partire dal luglio 1959

**Umlage auf die Erzeugnisse  
der Kohlen- und Stahlindustrie**

— Beträge —

**Heffing op de produkten  
van de kolen- en staalindustrie**

— Bedragen —

79 K

Rechnungsjahr 1/VII—30/VI

1.000 RE/UC

Boekjaar 1/VII—30/VI

| 1959—60  |         |         |         | 1960—61  |         |         |         | 1961—62 |         |         |         |
|--|---------|---------|---------|--|---------|---------|---------|---------|---------|---------|---------|
| 3/59   | 4/59    | 1/60    | 2/60    | 3/60   | 4/60    | 1/61    | 2/61    | 3/61    | 4/61    | 1/62    | 2/62    |
| <b>A) Kohlenbergbau</b>                              |         |         |         | <b>A) Kolenmijnindustrie</b>                         |         |         |         |         |         |         |         |
| <b>A1) Steinkohle</b>                                |         |         |         | <b>A1) Steenkool</b>                                 |         |         |         |         |         |         |         |
| 1.364,2  | 1.511,7 | 1.574,5 | 1.477,2 | 1.494,3  | 1.580,6 | 1.477,7 | 1.414,9 | 1.171,8 | 1.227,6 | 1.246,9 | 1.197,8 |
| 567,5  | 670,5   | 549,5   | 523,9   | 479,9  | 559,6   | 550,1   | 498,6   | 387,2   | 458,5   | 461,3   | 431,9   |
| 7,2  | 6,2     | 7,1     | 6,8     | 6,6  | 6,5     | 6,3     | 7,4     | 6,5     | 5,9     | 4,9     | 6,0     |
| 120,6  | 133,0   | 132,0   | 123,5   | 125,0  | 137,8   | 128,5   | 126,5   | 101,3   | 105,0   | 104,0   | 101,3   |
| 192,1  | 239,7   | 232,4   | 220,2   | 223,9  | 242,9   | 214,4   | 238,0   | 166,6   | 186,5   | 181,5   | 183,2   |
| 2.251,6  | 2.561,1 | 2.495,4 | 2.351,5 | 2.329,8  | 2.527,5 | 2.377,1 | 2.285,4 | 1.833,5 | 1.983,5 | 1.998,4 | 1.920,2 |
| <b>A2) Braunkohlenbriketts und -schwelkoks</b>       |         |         |         | <b>A2) Bruinkoolbriketten en -halfcokes</b>          |         |         |         |         |         |         |         |
| 108,7  | 105,7   | 106,7   | 97,3    | 111,0  | 111,3   | 110,3   | 100,6   | 95,0    | 94,3    | 95,2    | 88,9    |
| 0,4  | 0,4     | 0,2     | 0,4     | 0,5  | 0,5     | 0,5     | 0,5     | 0,4     | 0,4     | 0,4     | 0,4     |
| 109,1  | 106,1   | 106,9   | 97,7    | 111,5  | 111,8   | 110,8   | 101,1   | 95,4    | 94,7    | 95,6    | 89,3    |
| <b>B) Stahlindustrie (alle Erzeugnisse zusammen)</b> |         |         |         | <b>B) Staalindustrie (totaal van alle produkten)</b> |         |         |         |         |         |         |         |
| 2.407,4  | 2.477,5 | 2.662,4 | 2.548,6 | 2.759,8  | 2.658,5 | 2.713,7 | 2.622,4 | 2.238,7 | 2.068,0 | 2.169,1 | 2.193,5 |
| 1.217,3  | 1.476,2 | 1.307,5 | 1.297,6 | 1.202,4  | 1.389,8 | 1.416,7 | 1.340,1 | 1.034,1 | 1.136,5 | 1.121,5 | 1.140,6 |
| 602,4  | 710,0   | 745,3   | 763,1   | 732,3  | 777,5   | 805,6   | 834,0   | 704,2   | 737,6   | 759,4   | 740,3   |
| 161,2  | 181,9   | 184,9   | 188,2   | 185,9  | 199,3   | 201,5   | 196,5   | 155,8   | 165,2   | 173,5   | 169,1   |
| 410,5  | 467,2   | 474,7   | 472,3   | 473,6  | 433,1   | 376,6   | 501,2   | 401,4   | 401,6   | 419,7   | 421,7   |
| 230,4  | 245,3   | 256,9   | 250,4   | 257,0  | 255,9   | 257,4   | 262,8   | 226,5   | 211,9   | 214,2   | 215,3   |
| 5.029,3  | 5.558,1 | 5.631,6 | 5.520,1 | 5.610,8  | 5.714,1 | 5.771,7 | 5.756,9 | 4.760,6 | 4.720,8 | 4.857,4 | 4.480,5 |
| <b>C) Ingesamt (A und B)</b>                         |         |         |         | <b>C) Totaal (A en B)</b>                            |         |         |         |         |         |         |         |
| 3.880,3  | 4.094,9 | 4.343,5 | 4.123,1 | 4.365,0  | 4.350,4 | 4.301,8 | 4.137,8 | 3.505,4 | 3.389,9 | 3.511,2 | 3.480,3 |
| 1.784,8  | 2.146,7 | 1.857,0 | 1.821,4 | 1.682,3  | 1.949,4 | 1.966,8 | 1.838,7 | 1.421,3 | 1.595,0 | 1.582,7 | 1.572,5 |
| 609,6  | 716,2   | 752,5   | 769,8   | 738,9  | 784,0   | 812,0   | 841,4   | 710,7   | 743,5   | 764,3   | 746,3   |
| 282,3  | 315,3   | 317,1   | 312,1   | 311,4  | 337,6   | 330,5   | 323,5   | 257,5   | 270,7   | 227,8   | 270,7   |
| 602,6  | 707,0   | 707,1   | 692,5   | 697,5  | 676,1   | 591,1   | 739,2   | 568,0   | 588,0   | 601,1   | 604,9   |
| 230,4  | 245,3   | 256,9   | 250,4   | 257,0  | 255,9   | 257,4   | 262,8   | 226,5   | 211,9   | 214,2   | 215,3   |
| 7.390,0  | 8.225,4 | 8.233,9 | 7.969,3 | 8.052,1  | 8.353,0 | 8.260,0 | 8.143,4 | 6.689,1 | 6.795,9 | 6.946,4 | 6.890,0 |

a) Einschließlich Saarland ab Juli 1959

(a) Vanaf Juli 1959 met inbegrip van Saarland

**Prélèvement sur les produits des industries du charbon et de l'acier**  
— Pourcentages —

**Prelievo sui prodotti delle industrie del carbone e dell'acciaio**  
— Percentuali —

**Umlage auf die Erzeugnisse der Kohlen- und Stahlindustrie**  
— Prozentzahlen —

**Heffing op de produkten van de kolen- en staalindustrie**  
— Procenten —

% Exercices / Exercizi 1/VII—30/VI

% Rechnungsjahr / Boekjaar 1/VII—30/VI

| 1953—54  | 1954—55 | 1955—56 | 1956—57 | 1957—58 | 1958—59  | 1959—60 | 1960—61 | 1961—62 |                           |  |
|--|---------|---------|---------|---------|--|---------|---------|---------|---------------------------|--|
| D) Répartition par industries (A et B en % de C) |         |         |         |         | D) Anteil der Industrien an der Umlage (A und B in % von C)  |         |         |         |                           |  |
| D) Ripartizione per industrie (A e B in % di C)  |         |         |         |         | D) Aandeel der industriën aan de heffing (A en B in % van C) |         |         |         |                           |  |
| 56,8   | 51,1    | 48,8    | 47,5    | 41,4    | 41,7   | 38,6    | 37,9    | 37,6    | Deutschland (BR) (d)      |  |
| 43,2   | 48,9    | 51,2    | 52,5    | 58,6    | 58,3   | 61,4    | 62,1    | 62,4    | A                         |  |
|  |         |         |         |         |  |         |         |         | B                         |  |
| 50,7   | 47,2    | 45,5    | 43,4    | 39,3    | 38,1   |         |         |         | Saarland                  |  |
| 49,3   | 52,8    | 54,5    | 56,6    | 60,7    | 61,9   |         |         |         | A                         |  |
|  |         |         |         |         |  |         |         |         | B                         |  |
| 44,9   | 41,1    | 38,8    | 37,8    | 33,2    | 33,7   | 30,4    | 28,5    | 78,2    | France                    |  |
| 55,1   | 58,9    | 61,2    | 62,2    | 66,8    | 66,3   | 69,6    | 71,5    | 71,8    | A                         |  |
|  |         |         |         |         |  |         |         |         | B                         |  |
| 3,7  | 2,9     | 2,6     | 2,1     | 1,4     | 1,1  | 1,0     | 0,8     | 0,8     | Italia                    |  |
| 96,3   | 97,1    | 97,4    | 97,9    | 98,6    | 98,9   | 99,0    | 99,2    | 99,2    | A                         |  |
|  |         |         |         |         |  |         |         |         | B                         |  |
| 62,0   | 58,7    | 58,0    | 56,1    | 47,1    | 43,8   | 41,6    | 40,9    | 38,4    | Nederland                 |  |
| 38,0   | 41,3    | 42,0    | 43,9    | 52,9    | 56,2   | 58,4    | 59,1    | 6,6     | A                         |  |
|  |         |         |         |         |  |         |         |         | B                         |  |
| 51,8   | 46,5    | 44,6    | 42,0    | 39,8    | 33,9   | 32,6    | 37,0    | 30,4    | Belgique / België         |  |
| 48,2   | 53,5    | 55,4    | 58,0    | 60,2    | 66,1   | 67,4    | 63,0    | 69,6    | A                         |  |
|  |         |         |         |         |  |         |         |         | B                         |  |
| 100,0  | 100,0   | 100,0   | 100,0   | 100,0   | 100,0  | 100,0   | 100,0   | 100,0   | Luxembourg                |  |
|  |         |         |         |         |  |         |         |         | B                         |  |
| 48,7   | 43,8    | 41,6    | 40,0    | 34,8    | 34,2   | 31,7    | 31,1    | 29,7    | COMMUNAUTÉ / GEMEINSCHAFT |  |
| 51,3   | 56,2    | 58,4    | 60,0    | 65,2    | 65,8   | 68,3    | 68,9    | 70,3    | COMUNITÀ / GEMEENSCHAP    |  |
|  |         |         |         |         |  |         |         |         | A                         |  |
|  |         |         |         |         |  |         |         |         | B                         |  |

| E) Répartition par pays / E) Ripartizione per paese |       |       |       |       | E) Anteile der Länder / E) Aandeel per land |       |       |       |                           |  |
|---|-------|-------|-------|-------|---|-------|-------|-------|---------------------------|--|
| a) de A / a) di A                                   |       |       |       |       | a) an A / a) van A                          |       |       |       |                           |  |
| 55,1  | 55,3  | 55,7  | 56,3  | 55,8  | 56,2  | 62,9  | 63,7  | 62,6  | Deutschland (BR) (d)      |  |
| 6,6   | 6,7   | 6,7   | 6,4   | 6,4   | 5,9   |       |       |       | Saarland                  |  |
| 21,1  | 21,5  | 20,9  | 21,3  | 22,3  | 23,8  | 22,9  | 20,7  | 22,5  | France                    |  |
| 0,4   | 0,4   | 0,4   | 0,4   | 0,3   | 0,3   | 0,3   | 0,3   | 0,3   | Italia                    |  |
| 5,0   | 4,7   | 4,7   | 4,6   | 4,7   | 5,0   | 5,1   | 5,2   | 5,3   | Nederland                 |  |
| 11,8  | 11,4  | 11,6  | 11,0  | 10,5  | 8,8   | 8,8   | 10,1  | 9,3   | Belgique / België         |  |
| 100,0   | 100,0 | 100,0 | 100,0 | 100,0 | 100,0                                       | 100,0 | 100,0 | 100,0 | COMMUNAUTÉ / GEMEINSCHAFT |  |
|   |       |       |       |       |   |       |       |       | COMUNITÀ / GEMEENSCHAP    |  |
| b) de C / b) di C                                   |       |       |       |       | b) an C / b) van C                          |       |       |       |                           |  |
| 47,3  | 47,3  | 47,4  | 47,4  | 46,9  | 46,1  | 51,7  | 52,2  | 45,1  | Deutschland (BR) (d)      |  |
| 6,3   | 6,2   | 6,1   | 5,9   | 5,7   | 5,3   |       |       |       | Saarland                  |  |
| 22,9  | 22,9  | 22,4  | 22,5  | 23,4  | 24,2  | 23,9  | 22,6  | 23,0  | France                    |  |
| 5,5   | 6,1   | 6,6   | 7,2   | 8,4   | 8,4   | 8,9   | 9,6   | 15,3  | Italia                    |  |
| 3,9   | 3,6   | 3,4   | 3,3   | 3,4   | 3,9   | 3,9   | 4,0   | 3,5   | Nederland                 |  |
| 11,1  | 10,7  | 10,9  | 10,5  | 9,2   | 8,9   | 8,5   | 8,5   | 8,6   | Belgique / België         |  |
| 3,0   | 3,2   | 3,2   | 3,2   | 3,0   | 3,2   | 3,1   | 3,1   | 4,5   | Luxembourg                |  |
| 100,0   | 100,0 | 100,0 | 100,0 | 100,0 | 100,0                                       | 100,0 | 100,0 | 100,0 | COMMUNAUTÉ / GEMEINSCHAFT |  |
|   |       |       |       |       |   |       |       |       | COMUNITÀ / GEMEENSCHAP    |  |

- (a) Le taux en % de la valeur moyenne de la production est commun à tous les produits de la CECA — Son équivalence en unités de compte A.M.E. est fixée d'après la valeur moyenne à la t.m. pour chacun des grands groupes de produits CECA — elle peut varier lors des rajustements effectués sur les valeurs moyennes, mais elle est commune pour chaque produit pour tous les pays. L'équivalence en monnaie nationale (voir tableau 82) dépend en outre des fluctuations du taux de change officiel qui, légalement, définit la valeur des différentes monnaies en unités A.M.E. (1 unité A.M.E. vaut actuellement: 4 DM — 4,93706 NFFr — 525 Lit. — 3,62 Fl — 50 Fb ou Fibg)
- (b) Dates des changements de taux ou des valeurs moyennes
- (c) Non destiné à la fabrication de l'acier
- (d) Y compris la Sarre à partir de juillet 1959
- (e) Et Sarre jusqu'en juin 1959
- (a) Il tasso in % del valore medio della produzione è comune a tutti i prodotti CECA. La sua equivalenza in unità di conto A.M.E. è fissata sulla base del valore medio per tonnellata per ciascuno dei grandi gruppi di prodotti CECA. Essa può variare a seguito dei ragguistamenti effettuati sui valori medi, ma essa è comune per ogni prodotto per tutti i paesi. L'equivalenza in valuta nazionale (cfr. tabella 82) dipende inoltre dalle fluttuazioni del tasso di cambio ufficiale che fissa legalmente il valore delle varie valute in unità A.M.E. (1 unità A.M.E. equivale attualmente a 4 DM — 4,93706 NFFr — 525 Lit. — 3,62 Fl — 50 Fb o. Fibg)
- (b) Data in cui sono stati modificati i tassi o i valori medi
- (c) Non destinata alla fabbricazione dell'acciaio
- (d) Compresa la Sarre a partire dal luglio 1959
- (e) E Sarre fino al giugno 1959

- (a) Der Satz des mittleren Wertes der Produktion in % ist bei sämtlichen EGKS-Erzeugnissen gleich. Der entsprechende Wert in EVA-Rechnungseinheiten wird nach dem mittleren Wert je für jede der großen EGKS-Erzeugnisgruppen festgesetzt — er kann sich bei Berichtigungen der mittleren Werte ändern, ist jedoch bei jedem Erzeugnis für alle Länder gleich. Der Wert in Landeswährung (siehe Tabelle 82) hängt außerdem von den Schwankungen des amtlichen Wechselkurses ab, der den Wert der verschiedenen Währungen in EVA-Rechnungseinheiten bestimmt (1 EVA-Einheit ist gegenwärtig gleich 4 DM; 4,93706 NFFr; 525 Lit; 3,62 Fl.; 50 Fb oder Fibg)
- (b) Zeitpunkt der Veränderung des Satzes oder der mittleren Werte
- (c) Nicht für die Stahlherstellung bestimmt
- (d) Ab Juli 1959 einschließlich Saarland
- (e) Und Saarland bis Juni 1959
- (a) Het percentage van de gemiddelde waarde van de productie is voor alle produkten van de E.G.K.S. gelijk. — Het equivalent in E.M.O.-rekenenheden wordt voor elke grote groep E.G.K.S.-produkten volgens de gemiddelde waarde per ton vastgesteld — deze kan enigszins afwijken wanneer er herzieningen worden aangebracht in de gemiddelde waarden, doch blijft gelijk voor elk produkt voor alle landen. Het equivalent in nationale valuta (zie tabel 82) hangt bovendien af van de schommelingen van de officiële wisselkoers welke wettelijk de waarde van de verschillende valuta in E.M.O.-rekenenheden bepaalt (1 E.M.O.-rekeneneenheid is momenteel gelijk aan: DM 4.—; 4,93706 NFFr; 525 Lit; 3,62 Fl.; 50 Fb of Fibg)
- (b) Datum van de wijzigingen in de koers of de gemiddelde waarden
- (c) Niet bestemd voor de staalfabricage
- (d) Vanaf Juli 1959 met inbegrip van Saarland
- (e) En Saarland tot en met Juni 1959

Taux du prélèvement en % sur la valeur de la production et en unités de compte A.M.E. par t de produit (a)

Tasso del prelievo in % sul valore della produzione ed in unità di conto A.M.E. per t di prodotto (a)

Umlagesatz auf den Wert der Produktion in % und EWA-Rechnungseinheiten je t Erzeugnis (a)

81 K

Heffingsbedrag op de waarde van de productie in procenten en in EMO-reken-eenheden per t produkt (a)

| Zeit<br>Période<br>Periodo<br>Tijdvak<br>(b) | Satz<br>Taux<br>Tasso<br>Percentage<br>% | RE / U.C.<br>je Tonne — por tonne — per tonnellata — per ton   |   |   |  |  |  |
|--|--|--|---|---|--|--|--|
|  |  | Braunkohlenbriketts und -schwelkoks<br>Briquettes et semi-coke de lignite<br>Mattonelle e semi-coke di lignite<br>Bruinkoolbriketten en -halfcokes | Steinkohle<br>Houille<br>Carbon fossile<br>Steenkolen | Roheisen<br>Fonte<br>Ghisa<br>Ruwijzer<br>(c) | Thomas-Stahlrohrlöcke<br>Lingots Thomas<br>Lingotti Thomas<br>Thomas Blokken | Sonstige Stahlblöcke<br>Autres lingots<br>Altri lingotti<br>Andere blokken | Walzstahlfertig- und weiterverarb. Walzstahlfertigzeugnisse<br>Produits finis et finals<br>Prodotti finiti e finali<br>Walselij-producten en verder bewerkte producten |
| 1953 I                                       | 0,30                                     | 0,0141   | 0,0372  | 0,1422  | 0,1398   | 0,1884   | 0,0735   |
| III  | 0,50                                     | 0,0235   | 0,0620  | 0,2370  | 0,2330   | 0,3140   | 0,1225   |
| V  | 0,70                                     | 0,0329   | 0,0868  | 0,3318  | 0,3262   | 0,4396   | 0,1715   |
| VII  | 0,90                                     | 0,0423   | 0,1116  | 0,4266  | 0,4194   | 0,5652   | 0,2205   |
| 1955 VII                                     | 0,70                                     | 0,0329   | 0,0868  | 0,3318  | 0,3262   | 0,4396   | 0,1715   |
| 1956 I                                       | 0,45                                     | 0,0212   | 0,0558  | 0,2133  | 0,2097   | 0,2826   | 0,1103   |
| 1957 VII                                     | 0,35                                     | 0,0220   | 0,0448  | 0,1870  | 0,1738   | 0,2925   | 0,1003   |
| IX   | 0,35                                     | 0,0220   | 0,0448  | 0,1870  | 0,1738   | 0,2925   | 0,1003   |
| 1959 I                                       | 0,35                                     | 0,0220   | 0,0448  | 0,1870  | 0,1738   | 0,2925   | 0,1003   |
| VII  | 0,35                                     | 0,0277   | 0,0448  | 0,1870  | 0,1738   | 0,2925   | 0,1003   |
| 1960 I                                       | 0,35                                     | 0,0277   | 0,0448  | 0,1870  | 0,1738   | 0,2925   | 0,1003   |
| 1961 III                                     | 0,35                                     | 0,0277   | 0,0448  | 0,1870  | 0,1738   | 0,2925   | 0,1003   |
| VII  | 0,30                                     | 0,0237   | 0,0384  | 0,1603  | 0,1490   | 0,2507   | 0,0860   |
| 1962 VII                                     | 0,20                                     | 0,0158   | 0,0256  | 0,1068  | 0,0993   | 0,1672   | 0,0573   |

Taux du prélèvement en monnaies nationales par t de produits charbonniers (a)

Tasso del prelievo nelle monete nazionali per t di prodotti carboniferi (a)

Umlagesatz in Landeswährung je Tonne Kohle (a)

82 K

Heffingsbedrag in nationale munteenheid per ton kolen (a)

| Zeit<br>Période<br>Periodo<br>Tijdvak<br>(b) | Braunkohlenbriketts und -schwelkoks<br>Briquettes et semi-coke de lignite<br>Mattonelle e semi-coke di lignite<br>Bruinkoolbriketten en -halfcokes |                 | Steinkohle — Houille — Carbon fossile — Steenkolen |                        |               |                 |                         |
|--|--|-----------------|--|------------------------|---------------|-----------------|-------------------------|
|  | Deutschland (BR)<br>DM   | Nederland<br>Fl | Deutschland (BR) (d)<br>DM                         | France (e)<br>Fr / NFr | Italia<br>Lit | Nederland<br>Fl | Belgique / België<br>Fb |
| 1953 I                                       | 0,05922  | 0,05358         | 0,15624  | 13,0200                | 23,250        | 0,14136         | 1,860                   |
| III  | 0,09870  | 0,08930         | 0,26040  | 21,7000                | 38,750        | 0,23560         | 3,100                   |
| V  | 0,13818  | 0,12502         | 0,36456  | 30,3800                | 54,250        | 0,32984         | 4,340                   |
| VII  | 0,17766  | 0,16074         | 0,46872  | 39,0600                | 69,750        | 0,42408         | 5,580                   |
| 1955 VII                                     | 0,13818  | 0,12502         | 0,36456  | 30,3800                | 54,250        | 0,32984         | 4,340                   |
| 1956 I                                       | 0,08883  | 0,08037         | 0,23436  | 19,5300                | 34,875        | 0,21204         | 2,790                   |
| 1957 VII                                     | 0,09240  | 0,08360         | 0,18816  | 15,6800                | 28,000        | 0,17024         | 2,240                   |
| IX   | 0,09240  | 0,08360         | 0,18816  | 18,8160                | 28,000        | 0,17024         | 2,240                   |
| 1959 I                                       | 0,09240  | 0,08360         | 0,18816  | 22,1180                | 28,000        | 0,17024         | 2,240                   |
| VII  | 0,11634  | 0,10526         | 0,18816  | 22,1180                | 28,000        | 0,17024         | 2,240                   |
| 1960 I                                       | 0,11634  | 0,10526         | 0,18816  | 0,22118                | 28,000        | 0,17024         | 2,240                   |
| 1961 III                                     | 0,11080  | 0,10027         | 0,17920  | 0,22118                | 28,000        | 0,16217         | 2,240                   |
| VII  | 0,09480  | 0,08579         | 0,15360  | 0,18958                | 24,000        | 0,13901         | 1,920                   |
| 1962 VII                                     | 0,06320  | 0,05720         | 0,10240  | 0,12639                | 16,000        | 0,09267         | 1,280                   |






RESEARCH AND DEVELOPMENT

RESOURCES

MANAGEMENT

OPERATIONS



**ELEKTRIZITÄT**

—————

**ÉNERGIE ÉLECTRIQUE**

—————

**ENERGIA ELETTRICA**

—————

**ELEKTRICITEIT**

GWh

| 1953  | 1954    | 1955    | 1956    | 1957    | 1958    | 1959    | 1960    | 1961    |  |
|---|---------|---------|---------|---------|---------|---------|---------|---------|--|
| <p><b>A) Centrales thermiques classiques</b>                      <b>A) Centrali termoelettriche tradizionali</b></p> <p><b>A1) Services publics</b>                                      <b>A1) Distribuzione pubblica</b></p> |         |         |         |         |         |         |         |         |  |
| 26.903  | 30.456  | 34.179  | 38.267  | 42.683  | 42.987  | 49.460  | 54.939  | 59.358  | Deutschland (BR) . . . . .                           |
| 413   | 490     | 517     | 571     | 600     | 674     | 704     |         |         | Saarland . . . . .                                   |
| 8.867   | 8.269   | 9.008   | 10.979  | 14.433  | 12.462  | 15.001  | 14.648  | 18.778  | France . . . . .                                     |
| 1.911   | 3.083   | 3.864   | 5.659   | 6.952   | 5.314   | 5.379   | 3.903   | 11.021  | Italia . . . . .                                     |
| 6.713   | 7.647   | 8.118   | 9.197   | 9.897   | 10.134  | 10.859  | 12.029  | 12.915  | Nederland . . . . .                                  |
| 5.107   | 5.551   | 5.841   | 6.346   | 6.930   | 6.852   | 7.340   | 8.078   | 8.422   | Belgique / België . . . . .                          |
| 49.914  | 55.496  | 61.527  | 71.019  | 81.495  | 78.423  | 88.743  | 93.597  | 110.494 | COMMUNAUTÉ / GEMEINSCHAFT.<br>COMUNITÀ / GEMEENSCHAP |
| <p><b>A2) Autoproducteurs</b>                                      <b>A2) Autoproduttori</b></p>  |         |         |         |         |         |         |         |         |  |
| 21.635  | 23.700  | 26.263  | 29.218  | 31.586  | 33.575  | 36.418  | 41.170  | 44.328  | Deutschland (BR) . . . . .                           |
| 1.286   | 1.270   | 1.607   | 1.960   | 2.042   | 2.046   | 2.030   |         |         | Saarland . . . . .                                   |
| 11.802  | 13.184  | 15.132  | 17.148  | 18.103  | 16.924  | 16.936  | 16.996  | 19.254  | France . . . . .                                     |
| 879   | 1.161   | 1.321   | 1.463   | 1.655   | 1.859   | 2.859   | 3.517   | 4.030   | Italia . . . . .                                     |
| 2.359   | 2.386   | 2.466   | 2.591   | 2.748   | 2.984   | 3.319   | 3.484   | 3.741   | Nederland . . . . .                                  |
| 4.389   | 4.619   | 4.979   | 5.314   | 5.509   | 5.469   | 5.738   | 5.869   | 6.358   | Belgique / België . . . . .                          |
| 879   | 989     | 1.106   | 1.165   | 1.215   | 1.225   | 1.306   | 1.444   | 1.471   | Luxembourg . . . . .                                 |
| 43.229  | 47.309  | 52.874  | 58.859  | 62.858  | 64.082  | 68.606  | 72.480  | 79.182  | COMMUNAUTÉ / GEMEINSCHAFT.<br>COMUNITÀ / GEMEENSCHAP |
| <p><b>A3) Total</b>    <b>A3) Totale</b></p>  |         |         |         |         |         |         |         |         |  |
| 48.538  | 54.156  | 60.442  | 67.485  | 74.269  | 76.562  | 85.878  | 96.109  | 103.686 | Deutschland (BR) . . . . .                           |
| 1.699   | 1.760   | 2.124   | 2.531   | 2.642   | 2.720   | 2.734   |         |         | Saarland . . . . .                                   |
| 20.669  | 21.453  | 24.140  | 28.127  | 32.536  | 29.386  | 31.937  | 31.644  | 38.032  | France . . . . .                                     |
| 2.790   | 4.244   | 5.185   | 7.122   | 8.607   | 7.173   | 8.238   | 7.420   | 15.051  | Italia . . . . .                                     |
| 9.072   | 10.033  | 10.584  | 11.788  | 12.645  | 13.118  | 14.178  | 15.513  | 16.656  | Nederland . . . . .                                  |
| 9.496   | 10.170  | 10.820  | 11.660  | 12.439  | 12.321  | 13.078  | 13.947  | 14.780  | Belgique / België . . . . .                          |
| 879   | 989     | 1.106   | 1.165   | 1.215   | 1.225   | 1.306   | 1.444   | 1.471   | Luxembourg . . . . .                                 |
| 93.143  | 102.805 | 114.401 | 129.878 | 144.353 | 142.505 | 157.349 | 166.077 | 189.676 | COMMUNAUTÉ / GEMEINSCHAFT.<br>COMUNITÀ / GEMEENSCHAP |

(a) Données mensuelles estimées à 100 % net sur la base de statistiques partielles  
(France: 95 % net, Italie: 97,5 % brut)(a) Dati mensili stimati al 100 % netto sulla base di statistiche parziali  
(Francia: 95 % netto, Italia: 97,5 % lordo)

**Nettoerzeugung elektrischer Energie**  
Herkömmliche Wärmekraftwerke

**Nettoproduktie van elektrische energie**  
Konventionele thermische centrales

1 E

GWh

|  | I      | II     | III    | IV     | V      | VI  | VII    | VIII   | IX     | X      | XI     | XII    |
|--|--------|--------|--------|--------|--------|---|--------|--------|--------|--------|--------|--------|
| <b>A) Herkömmliche Wärmekraftwerke</b> |        |        |        |        |        |   |        |        |        |        |        |        |
| <b>A1) Öffentliche Versorgung</b>      |        |        |        |        |        | <b>A) Konventionele thermische centrales</b><br><b>A1) Openbare elektriciteitsvoorziening</b> |        |        |        |        |        |        |
| 1961                                   | 5.759  | 4.804  | 5.219  | 4.473  | 4.300  | 4.093   | 4.210  | 4.398  | 4.882  | 5.611  | 5.848  | 5.761  |
| 1962                                   | 5.734  | 5.194  | 5.735  | 4.831  | 4.877  | 4.544   | 4.809  | 4.861  |        |        |        |        |
| 1961 (a)                               | 1.548  | 1.107  | 1.361  | 1.413  | 1.415  | 1.257   | 1.155  | 1.216  | 2.089  | 2.223  | 2.136  | 1.858  |
| 1962 (a)                               | 1.708  | 1.705  | 2.059  | 1.550  | 1.385  | 1.422   | 1.861  | 1.812  | 2.702  |        |        |        |
| 1961 (a)                               | 641    | 549    | 639    | 547    | 553    | 522   | 544    | 874    | 1.514  | 1.581  | 1.491  | 1.566  |
| 1962 (a)                               | 1.446  | 1.550  | 1.528  | 1.086  | 739    | 556   | 909    | 1.081  |        |        |        |        |
| 1961                                   | 1.239  | 1.047  | 1.121  | 978    | 982    | 947   | 901    | 946    | 1.025  | 1.180  | 1.254  | 1.295  |
| 1962                                   | 1.342  | 1.191  | 1.253  | 1.087  | 1.134  | 998   | 1.006  | 1.039  |        |        |        |        |
| 1961                                   | 672    | 660    | 746    | 671    | 687    | 667   | 597    | 658    | 709    | 751    | 787    | 817    |
| 1962                                   | 826    | 759    | 827    | 728    | 765    | 719   | 663    | 710    | 768    |        |        |        |
| 1961                                   | 9.859  | 8.168  | 9.086  | 8.082  | 7.937  | 7.486   | 7.407  | 8.092  | 10.219 | 11.346 | 11.516 | 11.297 |
| 1962                                   | 11.056 | 10.399 | 11.402 | 9.282  | 8.900  | 8.239   | 9.248  | 9.503  |        |        |        |        |
| <b>A2) Eigenerzeuger</b>               |        |        |        |        |        |   |        |        |        |        |        |        |
| <b>A2) Zelfopwekkers</b>               |        |        |        |        |        |   |        |        |        |        |        |        |
| 1961                                   | 3.954  | 3.497  | 3.737  | 3.325  | 3.411  | 3.307   | 3.413  | 3.514  | 3.718  | 4.182  | 4.187  | 4.083  |
| 1962                                   | 4.277  | 3.876  | 4.296  | 3.674  | 3.682  | 3.422   | 3.683  | 3.903  |        |        |        |        |
| 1961 (a)                               | 1.707  | 1.359  | 1.625  | 1.467  | 1.466  | 1.328   | 1.291  | 1.349  | 2.021  | 2.093  | 1.850  | 1.698  |
| 1962 (a)                               | 1.660  | 1.520  | 1.950  | 1.440  | 1.300  | 1.310   | 1.510  | 1.370  | 1.920  |        |        |        |
| 1961 (a)                               | 345    | 335    | 330    | 285    | 280    | 280   | 290    | 325    | 380    | 395    | 395    | 390    |
| 1962 (a)                               | 400    | 400    | 410    | 373    | 309    | 316   | 351    | 407    |        |        |        |        |
| 1961                                   | 318    | 289    | 318    | 294    | 305    | 301   | 286    | 290    | 294    | 341    | 363    | 342    |
| 1962                                   | 343    | 306    | 326    | 310    | 321    | 300   | 298    | 305    |        |        |        |        |
| 1961                                   | 386    | 513    | 545    | 494    | 494    | 540   | 469    | 531    | 580    | 648    | 596    | 562    |
| 1962                                   | 576    | 500    | 580    | 528    | 523    | 510   | 463    | 549    | 585    |        |        |        |
| 1961                                   | 122    | 113    | 129    | 122    | 126    | 124   | 127    | 122    | 123    | 124    | 119    | 120    |
| 1962                                   | 124    | 114    | 127    | 107    | 113    | 109   | 116    | 112    | 182    |        |        |        |
| 1961                                   | 6.832  | 6.106  | 6.684  | 5.987  | 6.082  | 5.880   | 5.876  | 6.131  | 7.116  | 7.783  | 7.510  | 7.195  |
| 1962                                   | 7.381  | 6.718  | 7.686  | 6.432  | 6.248  | 5.967   | 6.421  | 6.646  |        |        |        |        |
| <b>A3) Gesamt</b>                      |        |        |        |        |        |   |        |        |        |        |        |        |
| <b>A3) Totaal</b>                      |        |        |        |        |        |   |        |        |        |        |        |        |
| 1961                                   | 9.713  | 8.301  | 8.956  | 7.798  | 7.711  | 7.400   | 7.623  | 7.912  | 8.600  | 9.793  | 10.035 | 9.844  |
| 1962                                   | 10.011 | 9.070  | 10.031 | 8.505  | 8.559  | 7.966   | 8.492  | 8.764  |        |        |        |        |
| 1961 (a)                               | 3.255  | 2.466  | 2.986  | 2.880  | 2.881  | 2.585   | 2.446  | 2.565  | 4.110  | 4.316  | 3.986  | 3.556  |
| 1962 (a)                               | 3.368  | 3.225  | 4.009  | 2.990  | 2.685  | 2.732   | 3.371  | 3.182  | 4.622  |        |        |        |
| 1961 (a)                               | 986    | 884    | 969    | 832    | 833    | 802   | 834    | 1.199  | 1.894  | 1.976  | 1.886  | 1.956  |
| 1962 (a)                               | 1.846  | 1.950  | 1.938  | 1.459  | 1.048  | 872   | 1.260  | 1.488  |        |        |        |        |
| 1961                                   | 1.557  | 1.336  | 1.439  | 1.272  | 1.287  | 1.248   | 1.187  | 1.236  | 1.319  | 1.521  | 1.617  | 1.637  |
| 1962                                   | 1.685  | 1.497  | 1.579  | 1.397  | 1.455  | 1.298   | 1.304  | 1.344  |        |        |        |        |
| 1961                                   | 1.058  | 1.173  | 1.291  | 1.165  | 1.181  | 1.207   | 1.066  | 1.189  | 1.289  | 1.399  | 1.383  | 1.379  |
| 1962                                   | 1.403  | 1.261  | 1.404  | 1.256  | 1.288  | 1.229   | 1.126  | 1.259  | 1.353  |        |        |        |
| 1961                                   | 122    | 113    | 129    | 122    | 126    | 124   | 127    | 122    | 123    | 124    | 119    | 120    |
| 1962                                   | 124    | 114    | 127    | 107    | 113    | 109   | 116    | 112    | 122    |        |        |        |
| 1961                                   | 16.691 | 14.273 | 15.770 | 14.069 | 14.019 | 13.366  | 13.283 | 14.223 | 17.335 | 19.129 | 9.026  | 18.492 |
| 1962                                   | 18.437 | 17.117 | 19.088 | 15.714 | 15.148 | 14.206  | 15.669 | 16.149 |        |        |        |        |

(a) Monatsangaben auf Grund von Teilerhebungen (Frankreich: 95% netto; Italien: 97,5% brutto) geschätzt auf 100% netto

(a) Maandgegevens op basis van onvolledige statistieken (Frankrijk: 95% netto; Italië: 97,5% bruto) tot 100% netto bijgeraamd

**Production nette d'énergie électrique**  
 Centrales géothermiques, nucléaires et  
 hydrauliques

**Produzione netta di energia elettrica**  
 Centrali geotermiche, elettronucleari e  
 idroelettriche

GWh

| 1953  | 1954   | 1955   | 1956   | 1957   | 1958                              | 1959   | 1960   | 1961   |  |
|---|--------|--------|--------|--------|-----------------------------------|--------|--------|--------|--|
| <b>B) Centrales géothermiques (Services publics) (a)</b>        |        |        |        |        |                                   |        |        |        |  |
| 1.859   | 1.860  | 1.839  | 1.760  | 1.791  | 1.907                             | 2.054  | 2.079  | 2.267  | Italia . . . . .                                     |
| <b>B) Centrali geotermiche (Distribuzione pubblica) (a)</b>     |        |        |        |        |                                   |        |        |        |  |
| <b>C) Centrales nucléaires (Services publics) (a)</b>           |        |        |        |        |                                   |        |        |        |  |
| —   | —      | —      | —      | 1      | 4                                 | 41     | 130    | 266    | COMMUNAUTÉ / GEMEINSCHAFT<br>COMUNITÀ / GEMEENSCHAP  |
| <b>C) Centrali elettronucleari (Distribuzione pubblica) (a)</b> |        |        |        |        |                                   |        |        |        |  |
| <b>D) Centrales hydrauliques</b>                                |        |        |        |        |                                   |        |        |        |  |
| <b>D1) Services publics</b>                                     |        |        |        |        | <b>D) Centrali idroelettriche</b> |        |        |        |  |
| <b>D1) Distribuzione pubblica</b>                               |        |        |        |        |                                   |        |        |        |  |
| 7.709   | 8.964  | 10.027 | 10.982 | 10.447 | 11.159                            | 9.315  | 11.019 | 11.015 | Deutschland (BR) . . . . .                           |
| 18  | 20     | 21     | 25     | 22     | 27                                | 19     |        |        | Saarland . . . . .                                   |
| 19.323  | 22.260 | 23.619 | 23.700 | 22.889 | 29.780                            | 30.053 | 37.551 | 35.531 | France . . . . .                                     |
| 22.498  | 23.788 | 25.278 | 25.760 | 26.196 | 29.800                            | 32.006 | 37.284 | 32.883 | Italia . . . . .                                     |
| 90  | 169    | 129    | 187    | 172    | 197                               | 101    | 171    | 188    | Belgique / België (b) . . . . .                      |
| 3   | 3      | 3      | 4      | 3      | 4                                 | 3      | 20     | 57     | Luxembourg (b) . . . . .                             |
| 49.641  | 55.204 | 59.077 | 60.658 | 59.729 | 70.967                            | 71.497 | 86.045 | 79.674 | COMMUNAUTÉ / GEMEINSCHAFT.<br>COMUNITÀ / GEMEENSCHAP |
| <b>D2) Autoproducteurs</b>                                      |        |        |        |        |                                   |        |        |        |  |
| <b>D2) Autoproduttori</b>                                       |        |        |        |        |                                   |        |        |        |  |
| 1.504   | 1.698  | 1.790  | 1.793  | 1.680  | 1.829                             | 1.597  | 1.798  | 1.742  | Deutschland (BR) . . . . .                           |
| 1.924   | 2.209  | 1.977  | 2.316  | 2.006  | 2.626                             | 2.649  | 2.979  | 2.835  | France . . . . .                                     |
| 5.104   | 5.224  | 5.305  | 5.335  | 5.429  | 5.901                             | 6.123  | 8.493  | 8.805  | Italia . . . . .                                     |
| 8.532   | 9.131  | 9.072  | 9.444  | 9.115  | 10.356                            | 10.369 | 13.270 | 13.382 | COMMUNAUTÉ / GEMEINSCHAFT.<br>COMUNITÀ / GEMEENSCHAP |
| <b>D3) Total</b>  |        |        |        |        |                                   |        |        |        |  |
| <b>D3) Totale</b>   |        |        |        |        |                                   |        |        |        |  |
| 9.213   | 10.662 | 11.817 | 12.775 | 12.127 | 12.988                            | 10.912 | 12.817 | 12.757 | Deutschland (BR) . . . . .                           |
| 18  | 20     | 21     | 25     | 22     | 27                                | 19     |        |        | Saarland . . . . .                                   |
| 21.247  | 24.469 | 25.596 | 26.016 | 24.895 | 32.406                            | 32.702 | 40.530 | 38.366 | France . . . . .                                     |
| 27.602  | 29.012 | 30.583 | 31.095 | 31.625 | 35.701                            | 38.129 | 45.777 | 41.688 | Italia . . . . .                                     |
| 90  | 169    | 129    | 187    | 172    | 197                               | 101    | 171    | 188    | Belgique / België . . . . .                          |
| 3   | 3      | 3      | 4      | 3      | 4                                 | 3      | 20     | 57     | Luxembourg . . . . .                                 |
| 58.173  | 64.335 | 68.149 | 70.102 | 68.844 | 81.323                            | 81.866 | 99.315 | 93.056 | COMMUNAUTÉ / GEMEINSCHAFT.<br>COMUNITÀ / GEMEENSCHAP |

(a) Il n'existe pas d'autoproducteurs

(b) Y compris la très faible production des autoproducteurs

(c) Données mensuelles estimées à 100% net sur la base de statistiques partielles (France: 95% net; Italie: 97,5% brut)

(a) Non esistono autoproduttori

(b) Compresa la piccola quantità prodotta dagli autoproduttori

(c) Dati mensili stimati al 100% netto sulla base di statistiche parziali (Francia: 95% netto; Italia: 97,5% lordo)

**Nettoerzeugung von elektrischer Energie**  
Erdwärme-, Kern- und Wasserkraftwerke

**Nettoproduktie van elektrische energie**  
Geothermische, Kernenergie- en  
hydraulische centrales

2 E

GWh

|          | I   | II    | III   | IV    | V     | VI    | VII  | VIII  | IX    | X     | XI    | XII   |
|----------|---|-------|-------|-------|-------|-------|--|-------|-------|-------|-------|-------|
|          | <b>B) Erdwärmekraftwerke<br/>(Öffentliche Versorgung) (a)</b> |       |       |       |       |       | <b>B) Geothermische centrales<br/>(Openbare elektriciteitsvoorziening) (a)</b> |       |       |       |       |       |
| 1961 (c) | 194   | 174   | 195   | 187   | 193   | 180   | 189  | 191   | 186   | 194   | 190   | 194   |
| 1962 (c) | 197   | 177   | 199   | 191   | 195   | 187   | 194  | 193   |       |       |       |       |
|          | <b>C) Kernkraftwerke<br/>(Öffentliche Versorgung) (a)</b>     |       |       |       |       |       | <b>C) Kernenergiecentrales<br/>(Openbare elektriciteitsvoorziening) (a)</b>    |       |       |       |       |       |
| 1961     | 16  | 20    | 16    | 25    | 29    | 33    | 33   | 24    | 25    | 25    | 7     | 13    |
| 1962     | 42  | 48    | 60    | 45    | 36    | 39    | 42   | 19    |       |       |       |       |
|          | <b>D) Wasserkraftwerke<br/>D1) Öffentliche Versorgung</b>     |       |       |       |       |       | <b>D) Hydraulische centrales<br/>D1) Openbare elektriciteitsvoorziening</b>    |       |       |       |       |       |
| 1961     | 718   | 831   | 893   | 967   | 1.195 | 1.189 | 1.132  | 1.119 | 800   | 636   | 631   | 904   |
| 1962     | 886   | 897   | 854   | 1.073 | 1.278 | 1.136 | 1.093  | 964   |       |       |       |       |
| 1961 (c) | 3.384   | 3.352 | 3.245 | 2.810 | 2.967 | 3.370 | 3.244  | 2.586 | 1.955 | 2.261 | 2.794 | 3.563 |
| 1962 (c) | 3.647   | 3.007 | 3.041 | 3.557 | 3.857 | 3.438 | 2.871  | 2.263 | 1.875 |       |       |       |
| 1961 (c) | 3.208   | 2.813 | 2.990 | 2.815 | 3.057 | 2.940 | 3.118  | 2.484 | 2.247 | 2.299 | 2.417 | 2.495 |
| 1962 (c) | 2.636   | 2.245 | 2.621 | 2.419 | 3.091 | 3.002 | 2.941  | 2.450 |       |       |       |       |
| 1961     | 22  | 23    | 16    | 19    | 16    | 13    | 8  | 9     | 6     | 12    | 18    | 26    |
| 1962     | 23  | 24    | 19    | 24    | 16    | 9     | 7  | 7     | 7     |       |       |       |
| 1961     | 8   | 8     | 4     | 4     | 3     | 3     | 2  | 2     | 2     | 4     | 8     | 9     |
| 1962     | 8   | 8     | 6     | 8     | 4     | 1     | 1  | 1     | 2     |       |       |       |
| 1961     | 7.340   | 7.027 | 7.148 | 6.615 | 7.238 | 7.515 | 7.504  | 6.200 | 5.010 | 5.212 | 5.868 | 6.997 |
| 1962     | 7.200   | 6.181 | 6.541 | 7.081 | 8.246 | 7.586 | 6.913  | 5.685 |       |       |       |       |
|          | <b>D2) Eigenerzeuger</b>                                      |       |       |       |       |       | <b>D2) Zelfopwekkers</b>   |       |       |       |       |       |
| 1961     | 118   | 132   | 163   | 160   | 176   | 180   | 158  | 165   | 129   | 111   | 106   | 144   |
| 1962     | 150   | 148   | 165   | 182   | 186   | 174   | 166  | 137   |       |       |       |       |
| 1961 (c) | 290   | 284   | 308   | 251   | 266   | 266   | 226  | 132   | 116   | 202   | 223   | 271   |
| 1962 (c) | 302   | 224   | 231   | 267   | 294   | 241   | 158  | 107   | 147   |       |       |       |
| 1961 (c) | 681   | 603   | 712   | 787   | 878   | 905   | 958  | 804   | 659   | 634   | 579   | 605   |
| 1962 (c) | 626   | 540   | 570   | 653   | 944   | 998   | 964  | 819   |       |       |       |       |
| 1961     | 1.089   | 1.019 | 1.183 | 1.198 | 1.320 | 1.351 | 1.342  | 1.101 | 904   | 947   | 908   | 1.020 |
| 1962     | 1.078   | 912   | 966   | 1.102 | 1.424 | 1.413 | 1.288  | 1.063 |       |       |       |       |
|          | <b>D3) Gesamt</b>   |       |       |       |       |       | <b>D3) Totaal</b>  |       |       |       |       |       |
| 1961     | 836   | 963   | 1.056 | 1.127 | 1.371 | 1.369 | 1.290  | 1.284 | 929   | 747   | 737   | 1.048 |
| 1962     | 1.036   | 1.045 | 1.019 | 1.255 | 1.464 | 1.310 | 1.259  | 1.101 |       |       |       |       |
| 1961 (c) | 3.674   | 3.636 | 3.553 | 3.061 | 3.233 | 3.636 | 3.470  | 2.718 | 2.071 | 2.463 | 3.017 | 3.834 |
| 1962 (c) | 3.949   | 3.231 | 3.272 | 3.824 | 4.151 | 3.679 | 3.029  | 2.370 | 2.022 |       |       |       |
| 1961 (c) | 3.889   | 3.416 | 3.702 | 3.602 | 3.935 | 3.845 | 4.076  | 3.288 | 2.906 | 2.933 | 2.996 | 3.100 |
| 1962 (c) | 3.262   | 2.785 | 3.191 | 3.072 | 4.035 | 4.000 | 3.905  | 3.269 |       |       |       |       |
| 1961     | 22  | 23    | 14    | 19    | 16    | 13    | 8  | 9     | 6     | 12    | 18    | 26    |
| 1962     | 23  | 24    | 19    | 24    | 16    | 9     | 7  | 7     | 7     |       |       |       |
| 1961     | 8   | 8     | 4     | 4     | 3     | 3     | 2  | 2     | 2     | 4     | 8     | 9     |
| 1962     | 8   | 8     | 6     | 8     | 4     | 1     | 1  | 1     | 2     |       |       |       |
| 1961     | 8.429   | 8.046 | 8.331 | 7.813 | 8.558 | 8.866 | 8.846  | 7.301 | 5.914 | 6.159 | 6.776 | 8.017 |
| 1962     | 8.278   | 7.093 | 7.507 | 8.183 | 9.670 | 8.999 | 8.201  | 6.748 |       |       |       |       |

(a) Produktion von Eigenerzeugern nicht vorhanden.

(b) Einschließlich der sehr geringen Produktion von Eigenerzeugern

(c) Monatsangaben auf Grund von Teilerhebungen (Frankreich: 95% netto; Italien: 97,5% brutto) aufgeschätzt auf 100% netto

(a) Er zijn geen zelfopwekkers

(b) Met inbegrip van de zeer geringe produktie van zelfopwekkers

(c) Maandgegevens op basis van onvolledige statistieken (Frankrijk: 95% netto; Italië: 97,5% bruto) tot 100% netto bijgeraamd





Nettoerzeugung elektrischer Energie  
Sämtliche Kraftwerke

Nettoproduktie van elektrische energie  
Alle centrales

3 E

GWh

|          | I                          | II     | III    | IV     | V       | VI     | VII                                    | VIII   | IX     | X      | XI     | XII    |
|----------|----------------------------|--------|--------|--------|---------|--------|--|--------|--------|--------|--------|--------|
|          | E) Sämtliche Kraftwerke    |        |        |        |         |        | E) Alle centrales                      |        |        |        |        |        |
|          | E1) Öffentliche Versorgung |        |        |        |         |        | E1) Openbare elektriciteitsvoorziening |        |        |        |        |        |
| 1961     | 6.477                      | 5.635  | 6.112  | 5.440  | 5.495   | 5.283  | 5.346                                  | 5.518  | 5.687  | 6.254  | 6.482  | 6.667  |
| 1962     | 6.630                      | 6.099  | 6.600  | 5.914  | [6.166] | 5.688  | 5.902                                  | 5.826  |        |        |        |        |
| 1961 (α) | 4.948                      | 4.479  | 4.622  | 4.248  | 4.411   | 4.659  | 4.428                                  | 3.825  | 4.064  | 4.502  | 4.934  | 5.432  |
| 1962 (α) | 5.387                      | 4.752  | 5.149  | 5.143  | 5.267   | 4.891  | 4.774                                  | 4.093  | 4.597  |        |        |        |
| 1961 (α) | 4.043                      | 3.536  | 3.824  | 3.549  | 3.803   | 3.642  | 3.851                                  | 3.549  | 3.947  | 4.074  | 4.098  | 4.255  |
| 1962 (α) | 4.279                      | 3.972  | 4.348  | 3.696  | 4.025   | 3.745  | 4.044                                  | 3.724  |        |        |        |        |
| 1961     | 1.239                      | 1.047  | 1.121  | 978    | 982     | 947    | 901                                    | 946    | 1.025  | 1.180  | 1.254  | 1.295  |
| 1962     | 1.342                      | 1.191  | 1.253  | 1.087  | 1.134   | 998    | 1.006                                  | 1.039  |        |        |        |        |
| 1961     | 694                        | 683    | 762    | 690    | 703     | 680    | 605                                    | 667    | 715    | 763    | 805    | 843    |
| 1962     | 850                        | 785    | 843    | 752    | 781     | 728    | 670                                    | 717    | 775    |        |        |        |
| 1961     | 8                          | 8      | 4      | 4      | 3       | 3      | 2                                      | 2      | 2      | 4      | 8      | 9      |
| 1962     | 8                          | 8      | 6      | 8      | 4       | 1      | 1                                      | 1      | 2      |        |        |        |
| 1961     | 17.409                     | 15.388 | 16.445 | 14.909 | 15.397  | 15.214 | 15.133                                 | 14.507 | 15.440 | 16.777 | 17.581 | 18.501 |
| 1962     | 18.496                     | 16.807 | 18.199 | 16.600 | 17.377  | 16.051 | 16.397                                 | 15.400 |        |        |        |        |
|          | E2) Eigenerzeuger          |        |        |        |         |        | E2) Zelfopwekkers                      |        |        |        |        |        |
| 1961     | 4.072                      | 3.629  | 3.900  | 3.485  | 3.587   | 3.487  | 3.571                                  | 3.679  | 3.847  | 4.293  | 4.293  | 4.227  |
| 1962     | 4.427                      | 4.024  | 4.461  | 3.856  | 3.868   | 3.596  | 3.849                                  | 4.040  |        |        |        |        |
| 1961 (α) | 1.997                      | 1.643  | 1.933  | 1.718  | 1.732   | 1.594  | 1.517                                  | 1.481  | 2.137  | 2.295  | 2.073  | 1.969  |
| 1962 (α) | 1.962                      | 1.744  | 2.181  | 1.707  | 1.594   | 1.551  | 1.668                                  | 1.477  | 2.067  |        |        |        |
| 1961 (α) | 1.026                      | 938    | 1.042  | 1.072  | 1.158   | 1.185  | 1.248                                  | 1.129  | 1.039  | 1.029  | 974    | 995    |
| 1962 (α) | 1.026                      | 940    | 980    | 1.026  | 1.253   | 1.314  | 1.315                                  | 1.226  |        |        |        |        |
| 1961     | 318                        | 289    | 318    | 294    | 305     | 301    | 286                                    | 290    | 294    | 341    | 363    | 342    |
| 1962     | 343                        | 306    | 326    | 310    | 321     | 300    | 298                                    | 305    |        |        |        |        |
| 1961     | 386                        | 513    | 545    | 494    | 494     | 540    | 469                                    | 531    | 580    | 648    | 596    | 562    |
| 1962     | 576                        | 500    | 580    | 528    | 523     | 510    | 463                                    | 549    | 585    |        |        |        |
| 1961     | 122                        | 113    | 129    | 122    | 126     | 124    | 127                                    | 122    | 123    | 124    | 119    | 120    |
| 1962     | 124                        | 114    | 127    | 107    | 113     | 109    | 116                                    | 112    | 122    |        |        |        |
| 1961     | 7.921                      | 7.125  | 7.867  | 7.185  | 7.402   | 7.231  | 7.218                                  | 7.232  | 8.020  | 8.730  | 8.418  | 8.215  |
| 1962     | 8.458                      | 7.628  | 8.655  | 7.534  | 7.672   | 7.380  | 7.709                                  | 7.709  |        |        |        |        |
|          | E3) Insgesamt              |        |        |        |         |        | E3) Totaal                             |        |        |        |        |        |
| 1961     | 10.549                     | 9.264  | 10.012 | 8.925  | 9.082   | 8.770  | 8.917                                  | 9.197  | 9.534  | 10.547 | 10.775 | 10.894 |
| 1962     | 11.057                     | 10.123 | 11.061 | 9.770  | 10.034  | 9.284  | 9.751                                  | 9.866  |        |        |        |        |
| 1961 (α) | 6.945                      | 6.122  | 6.555  | 5.966  | 6.143   | 6.253  | 5.945                                  | 5.306  | 6.201  | 6.797  | 7.007  | 7.401  |
| 1962 (α) | 7.349                      | 6.496  | 7.330  | 6.850  | 6.861   | 6.442  | 6.442                                  | 5.570  | 6.664  |        |        |        |
| 1961 (α) | 5.069                      | 4.474  | 4.866  | 4.621  | 4.961   | 4.827  | 5.099                                  | 4.678  | 4.986  | 5.103  | 5.072  | 5.250  |
| 1962 (α) | 5.305                      | 4.912  | 5.328  | 4.722  | 5.278   | 5.059  | 5.359                                  | 4.950  |        |        |        |        |
| 1961     | 1.557                      | 1.336  | 1.439  | 1.272  | 1.287   | 1.248  | 1.187                                  | 1.236  | 1.319  | 1.521  | 1.617  | 1.637  |
| 1962     | 1.685                      | 1.497  | 1.579  | 1.397  | 1.455   | 1.298  | 1.304                                  | 1.344  |        |        |        |        |
| 1961     | 1.080                      | 1.196  | 1.307  | 1.184  | 1.197   | 1.220  | 1.074                                  | 1.198  | 1.295  | 1.411  | 1.401  | 1.405  |
| 1962     | 1.426                      | 1.285  | 1.423  | 1.280  | 1.304   | 1.238  | 1.133                                  | 1.266  | 1.360  |        |        |        |
| 1961     | 130                        | 121    | 133    | 126    | 129     | 127    | 129                                    | 124    | 125    | 128    | 127    | 129    |
| 1962     | 132                        | 122    | 133    | 115    | 117     | 110    | 117                                    | 113    | 124    |        |        |        |
| 1961     | 25.330                     | 22.513 | 24.312 | 22.094 | 22.799  | 22.445 | 22.351                                 | 21.739 | 23.460 | 25.507 | 25.999 | 26.716 |
| 1962     | 26.954                     | 24.435 | 26.854 | 24.134 | 25.049  | 23.431 | 24.106                                 | 23.109 |        |        |        |        |

(α) Monatsangaben auf Grund von Teilerhebungen (Frankreich: 95% netto; Italien: 97,5% brutto) aufgeschätzt auf 100% netto

(α) Maandgegevens op basis van onvolledige statistieken (Frankrijk: 95% netto; Italië: 97,5% bruto) tot 100% netto bijgeraamd

E 4  
GWh

## Energie électrique

Réceptions en provenance des pays de la Communauté et importations en provenance des pays tiers

## Energia elettrica

Arrivi dai paesi della Comunità e importazioni dai paesi terzi

| 1953  | 1954  | 1955  | 1956  | 1957  | 1958  | 1959  | 1960  | 1961  | Pays de réception / Empfangsländer<br>Paesi riceventi / Ontvangende landen |
|---|-------|-------|-------|-------|---|-------|-------|-------|--|
| Communauté<br>Réceptions en provenance de la Communauté |       |       |       |       | Comunità<br>Arrivi dai paesi della Comunità |       |       |       |  |
| 298   | 426   | 490   | 874   | 941   | 618   | 765   | 528   | 792   | Deutschland (BR) . . . . .   |
| 122   | 116   | 167   | 156   | 131   | 142   | 181   |       |       | Saarland (a) . . . . .   |
| 198   | 128   | 119   | 175   | 269   | 165   | 185   | 170   | 173   | France . . . . .   |
| 78  | 66    | 123   | 77    | 120   | 97  | 113   | 54    | 73    | Italia . . . . .   |
| 65  | 36    | 240   | 263   | 286   | 283   | 292   | 259   | 346   | Nederland . . . . .  |
| 214   | 199   | 261   | 347   | 295   | 296   | 266   | 402   | 341   | Belgique / België . . . . .  |
| 35  | 33    | 43    | 48    | 55    | 72  | 86    | 81    | 40    | Luxembourg . . . . .   |
| 1.010   | 1.004 | 1.443 | 1.940 | 2.097 | 1.673                                       | 1.888 | 1.494 | 1.765 | COMMUNAUTÉ / GEMEINSCHAFT.<br>COMUNITÀ / GEMEENSCHAP                       |
| Importations en provenance des pays tiers               |       |       |       |       | Importazioni dai paesi terzi                |       |       |       |  |
| 1.927   | 2.146 | 2.540 | 2.480 | 2.626 | 4.006                                       | 4.144 | 5.436 | 5.309 | Deutschland (BR) . . . . .   |
| 409   | 449   | 624   | 832   | 679   | 927   | 1.247 | 1.617 | 1.849 | France . . . . .   |
| 185   | 247   | 164   | 199   | 383   | 194   | 238   | 183   | 374   | Italia . . . . .   |
| 2.521   | 2.842 | 3.328 | 3.511 | 3.688 | 5.127                                       | 5.629 | 7.236 | 7.532 | COMMUNAUTÉ / GEMEINSCHAFT.<br>COMUNITÀ / GEMEENSCHAP                       |
| Dont: En provenance de l'Autriche                       |       |       |       |       | Di cui: Dall'Austria                        |       |       |       |  |
| 1.300   | 1.380 | 1.437 | 1.600 | 1.765 | 2.174                                       | 2.332 | 2.523 | 2.581 | Deutschland (BR) . . . . .   |
| 0   | 70    | 22    | 50    | 207   | 46  | 80    | 49    | 66    | Italia . . . . .   |
| 1.300   | 1.450 | 1.459 | 1.650 | 1.972 | 2.220                                       | 2.412 | 2.572 | 2.647 | COMMUNAUTÉ / GEMEINSCHAFT.<br>COMUNITÀ / GEMEENSCHAP                       |
| En provenance de la Suisse                              |       |       |       |       | Dalla Svizzera                              |       |       |       |  |
| 622   | 762   | 1.090 | 870   | 842   | 1.773                                       | 1.748 | 2.835 | 2.657 | Deutschland (BR) . . . . .   |
| 377   | 426   | 557   | 632   | 639   | 844   | 930   | 1.170 | 1.239 | France . . . . .   |
| 151   | 170   | 136   | 148   | 176   | 148   | 158   | 134   | 297   | Italia . . . . .   |
| 1.150   | 1.358 | 1.783 | 1.650 | 1.657 | 2.765                                       | 2.836 | 4.139 | 4.193 | COMMUNAUTÉ / GEMEINSCHAFT.<br>COMUNITÀ / GEMEENSCHAP                       |
| Allemagne (R.F.)  |       |       |       |       | Germania (R.F.)                             |       |       |       |  |
| 29  | 14    | 234   | 512   | 453   | 427   | 385   |       |       | Pays fournisseurs / Lieferländer<br>Paesi fornitori / Landen van herkomst  |
| 110   | 177   | 150   | 55    | 34    | 57  | 117   | 349   | 420   | Saarland . . . . .   |
| 74  | 87    | 42    | 226   | 307   | 80  | 191   | 60    | 189   | France . . . . .   |
| 85  | 148   | 64    | 81    | 147   | 54  | 72    | 119   | 183   | Nederland . . . . .  |
| 298   | 426   | 490   | 874   | 941   | 618   | 765   | 528   | 792   | Belgique / België . . . . .  |
| 1.927   | 2.146 | 2.540 | 2.480 | 2.626 | 4.006                                       | 4.144 | 5.436 | 5.309 | COMMUNAUTÉ / GEMEINSCHAFT.<br>COMUNITÀ / GEMEENSCHAP                       |
| 2.225   | 2.572 | 3.030 | 3.354 | 3.567 | 4.624                                       | 4.909 | 5.964 | 6.101 | Pays tiers / Dritte Länder<br>Paesi terzi / Derde landen                   |
|   |       |       |       |       |   |       |       |       | Total / Ingsamt<br>Totale / Totaal   |

| (a) Saarland: Pays fournisseurs / Lieferländer<br>Paesi fornitori / Landen van herkomst | 1953 | 1954 | 1955 | 1956 | 1957 | 1958 | 1959 |
|---|------|------|------|------|------|------|------|
| Deutschland (BR) . . . . .  | 102  | 88   | 134  | 138  | 113  | 107  | 128  |
| France . . . . .  | 20   | 28   | 33   | 18   | 18   | 35   | 53   |

## Elektrische Energie

Bezüge aus den Ländern der Gemeinschaft und  
Einfuhr aus dritten Ländern

## Elektrische energie

Aanvoer uit de landen van de Gemeenschap en  
Invoer uit derde landen

4 E  
GWh

|      | I   | II  | III | IV  | V   | VI  | VII   | VIII | IX  | X   | XI  | XII |
|------|---|-----|-----|-----|-----|-----|---|------|-----|-----|-----|-----|
|      | Gemeinschaft<br>Bezüge aus Ländern der Gemeinschaft |     |     |     |     |     | Gemeenschap<br>Aanvoer uit de landen van de Gemeenschap |      |     |     |     |     |
| 1961 | 32  | 39  | 25  | 31  | 30  | 67  | 74  | 62   | 142 | 147 | 95  | 48  |
| 1962 | 41  | 23  | 51  | 50  | 52  | 59  | 52  |      |     |     |     |     |
| 1961 | 26  | 17  | 6   | 7   | 4   | 0   | 8   | 31   | 14  | 32  | 12  | 16  |
| 1962 | 8   | 14  | 10  | 4   | 9   | 13  | 15  | 24   | 17  |     |     |     |
| 1961 | 16  | 15  | 11  | 5   | 4   | 2   | 2   | 2    | 6   | 3   | 4   | 3   |
| 1962 | 17  | 15  | 76  | 59  | 19  | 5   | 18  | 8    |     |     |     |     |
| 1961 | 31  | 24  | 16  | 18  | 10  | 23  | 13  | 24   | 53  | 67  | 45  | 22  |
| 1962 | 21  | 8   | 27  | 23  | 2   | 13  | 15  |      |     |     |     |     |
| 1961 | 26  | 39  | 35  | 32  | 27  | 27  | 29  | 29   | 26  | 29  | 23  | 19  |
| 1962 | 23  | 22  | 22  | 22  | 26  | 18  | 25  | 37   | 9   |     |     |     |
| 1961 | 4   | 2   | 2   | 2   | 2   | 3   | 3   | 3    | 4   | 5   | 5   | 5   |
| 1962 | 5   | 3   | 6   | 12  | 14  | 17  | 15  | 13   | 12  |     |     |     |
| 1961 | 135   | 136 | 95  | 95  | 77  | 122 | 129   | 151  | 245 | 283 | 184 | 113 |
| 1962 | 115   | 85  | 192 | 170 | 122 | 125 | 140   |      |     |     |     |     |
|      | Einfuhr aus dritten Ländern                         |     |     |     |     |     | Invoer uit derde landen                                 |      |     |     |     |     |
| 1961 | 262   | 224 | 320 | 507 | 706 | 769 | 764   | 752  | 389 | 241 | 168 | 207 |
| 1962 | 210   | 198 | 218 | 363 | 534 | 683 | 661   |      |     |     |     |     |
| 1961 | 206   | 192 | 206 | 152 | 140 | 122 | 128   | 111  | 166 | 85  | 131 | 210 |
| 1962 | 189   | 222 | 198 | 92  | 66  | 83  | 87  | 96   | 97  |     |     |     |
| 1961 | 21  | 25  | 32  | 30  | 29  | 38  | 31  | 25   | 16  | 18  | 58  | 51  |
| 1962 | 57  | 68  | 63  | 99  | 65  | 60  | 88  | 124  |     |     |     |     |
| 1961 | 489   | 441 | 558 | 689 | 875 | 929 | 923   | 888  | 571 | 344 | 357 | 468 |
| 1962 | 456   | 488 | 479 | 554 | 665 | 826 | 836   |      |     |     |     |     |
|      | Davon: Aus Österreich                               |     |     |     |     |     | Waarvan: Uit Oostenrijk                                 |      |     |     |     |     |
| 1961 | 142   | 99  | 173 | 300 | 373 | 350 | 299   | 329  | 221 | 111 | 92  | 92  |
| 1962 | 88  | 107 | 114 | 207 | 291 | 289 | 344   |      |     |     |     |     |
| 1961 | 4   | 7   | 10  | 6   | 8   | 3   | 4   | 5    | 6   | 6   | 3   | 4   |
| 1962 | 6   | 7   | 4   | 12  | 5   | 0   | 10  | 9    |     |     |     |     |
| 1961 | 146   | 106 | 183 | 306 | 381 | 353 | 303   | 334  | 227 | 117 | 95  | 96  |
| 1962 | 94  | 114 | 118 | 219 | 296 | 289 | 355   |      |     |     |     |     |
|      | Aus der Schweiz                                     |     |     |     |     |     | Uit Zwitserland   |      |     |     |     |     |
| 1961 | 118   | 121 | 143 | 204 | 327 | 415 | 460   | 416  | 161 | 127 | 72  | 93  |
| 1962 | 93  | 78  | 79  | 135 | 225 | 383 | 308   |      |     |     |     |     |
| 1961 | 70  | 82  | 101 | 107 | 133 | 115 | 125   | 110  | 163 | 77  | 75  | 81  |
| 1962 | 81  | 82  | 60  | 36  | 59  | 75  | 83  | 92   | 95  |     |     |     |
| 1961 | 14  | 16  | 22  | 24  | 21  | 36  | 27  | 20   | 10  | 12  | 55  | 40  |
| 1962 | 51  | 60  | 59  | 82  | 56  | 60  | 78  | 115  |     |     |     |     |
| 1961 | 202   | 219 | 266 | 335 | 481 | 566 | 612   | 546  | 334 | 216 | 202 | 214 |
| 1962 | 225   | 220 | 198 | 253 | 340 | 518 | 469   |      |     |     |     |     |
|      | Deutschland (BR)                                    |     |     |     |     |     | Duitsland (BR)  |      |     |     |     |     |
| 1961 | 23  | 34  | 18  | 22  | 23  | 29  | 49  | 50   | 54  | 46  | 46  | 26  |
| 1962 | 24  | 16  | 24  | 34  | 46  | 51  | 46  |      |     |     |     |     |
| 1961 | 1   | 0   | 0   | 1   | 0   | 16  | 12  | 1    | 50  | 62  | 32  | 14  |
| 1962 | 12  | —   | 17  | 9   | 0   | 1   | 1   |      |     |     |     |     |
| 1961 | 8   | 5   | 7   | 8   | 7   | 22  | 13  | 11   | 38  | 39  | 17  | 8   |
| 1962 | 5   | 7   | 10  | 7   | 6   | 7   | 5   |      |     |     |     |     |
| 1961 | 32  | 39  | 25  | 31  | 30  | 67  | 74  | 62   | 142 | 147 | 95  | 48  |
| 1962 | 41  | 23  | 51  | 50  | 52  | 59  | 52  |      |     |     |     |     |
| 1961 | 262   | 224 | 320 | 507 | 706 | 769 | 764   | 752  | 389 | 241 | 168 | 207 |
| 1962 | 210   | 198 | 218 | 363 | 534 | 683 | 661   |      |     |     |     |     |
| 1961 | 294   | 263 | 345 | 538 | 736 | 836 | 838   | 814  | 531 | 388 | 263 | 255 |
| 1962 | 251   | 221 | 269 | 413 | 586 | 742 | 713   | 762  |     |     |     |     |

E 5

**Energie électrique**  
**Réceptions en provenance des pays de la Communauté et importations en provenance des pays tiers**
**Energia elettrica**  
**Arrivi dai paesi della Comunità e importazioni dai paesi terzi**

GWh

| 1953   | 1954               | 1955 | 1956  | 1957 | 1958  | 1959  | 1960  | 1961  | Pays fournisseurs / Lieferländer<br>Paesi fornitori / Landen van herkomst |                    |  |
|--|--------------------|------|-------|------|-------|-------|-------|-------|---|--------------------|--|
| <table border="0" style="width: 100%;"> <tr> <td style="text-align: center; width: 50%;"><b>France</b></td> <td style="text-align: center; width: 50%;"><b>Francia</b></td> </tr> </table>         |                    |      |       |      |       |       |       |       | <b>France</b>   | <b>Francia</b>     |  |
| <b>France</b>  | <b>Francia</b>     |      |       |      |       |       |       |       |   |                    |  |
| 1  | 5                  | 20   | 59    | 112  | 34    | 0     | 33    | 1     | Deutschland (BR) . . . . .  |                    |  |
| 35   | 26                 | 13   | 11    | 40   | 23    | 25    |       |       | Saarland . . . . .  |                    |  |
| 29   | 13                 | 11   | 17    | 28   | 42    | 78    | 87    | 108   | Italia . . . . .  |                    |  |
| 107  | 64                 | 63   | 82    | 79   | 51    | 75    | 41    | 49    | Belgique / België . . . . .   |                    |  |
| 26   | 20                 | 12   | 6     | 10   | 15    | 7     | 9     | 15    | Luxembourg . . . . .  |                    |  |
| 198  | 128                | 119  | 175   | 269  | 165   | 185   | 170   | 173   | COMMUNAUTÉ / GEMEINSCHAFT.<br>COMUNITÀ / GEMEENSCHAP                      |                    |  |
| 409  | 449                | 624  | 832   | 679  | 927   | 1.247 | 1.617 | 1.849 | Pays tiers / Dritte Länder . . . . .<br>Paesi terzi / Derde landen        |                    |  |
| 607  | 577                | 743  | 1.007 | 948  | 1.092 | 1.432 | 1.787 | 2.022 | Total / Ingesamt . . . . .<br>Totale / Totaal                             |                    |  |
| <table border="0" style="width: 100%;"> <tr> <td style="text-align: center; width: 50%;"><b>Italie</b></td> <td style="text-align: center; width: 50%;"><b>Italia</b></td> </tr> </table>          |                    |      |       |      |       |       |       |       | <b>Italie</b>   | <b>Italia</b>      |  |
| <b>Italie</b>  | <b>Italia</b>      |      |       |      |       |       |       |       |   |                    |  |
| 78   | 66                 | 123  | 77    | 120  | 97    | 113   | 54    | 73    | France . . . . .  |                    |  |
| 185  | 247                | 164  | 199   | 383  | 194   | 238   | 183   | 374   | Pays tiers / Dritte Länder . . . . .<br>Paesi terzi / Derde landen        |                    |  |
| 263  | 313                | 287  | 276   | 503  | 291   | 351   | 237   | 447   | Total / Ingesamt . . . . .<br>Totale / Totaal                             |                    |  |
| <table border="0" style="width: 100%;"> <tr> <td style="text-align: center; width: 50%;"><b>Pays-bas</b></td> <td style="text-align: center; width: 50%;"><b>Paesi Bassi</b></td> </tr> </table>   |                    |      |       |      |       |       |       |       | <b>Pays-bas</b>   | <b>Paesi Bassi</b> |  |
| <b>Pays-bas</b>  | <b>Paesi Bassi</b> |      |       |      |       |       |       |       |   |                    |  |
| 58   | 36                 | 233  | 167   | 122  | 184   | 114   | 82    | 28    | Deutschland (BR) . . . . .  |                    |  |
| 7  | —                  | 7    | 96    | 164  | 99    | 178   | 177   | 318   | Belgique / België . . . . .   |                    |  |
| 65   | 36                 | 240  | 263   | 286  | 283   | 292   | 259   | 346   | COMMUNAUTÉ / GEMEINSCHAFT.<br>COMUNITÀ / GEMEENSCHAP                      |                    |  |
| <table border="0" style="width: 100%;"> <tr> <td style="text-align: center; width: 50%;"><b>Belgique</b></td> <td style="text-align: center; width: 50%;"><b>Belgio</b></td> </tr> </table>        |                    |      |       |      |       |       |       |       | <b>Belgique</b>   | <b>Belgio</b>      |  |
| <b>Belgique</b>  | <b>Belgio</b>      |      |       |      |       |       |       |       |   |                    |  |
| 17   | 26                 | 111  | 172   | 115  | 157   | 130   | 128   | 85    | Deutschland (BR) . . . . .  |                    |  |
| 137  | 104                | 80   | 58    | 58   | 97    | 72    | 159   | 95    | France . . . . .  |                    |  |
| 1  | —                  | 2    | 65    | 61   | 12    | 27    | 79    | 114   | Nederland . . . . .   |                    |  |
| 59   | 69                 | 68   | 52    | 61   | 30    | 37    | 36    | 47    | Luxembourg . . . . .  |                    |  |
| 214  | 199                | 261  | 347   | 295  | 296   | 266   | 402   | 341   | COMMUNAUTÉ / GEMEINSCHAFT.<br>COMUNITÀ / GEMEENSCHAP                      |                    |  |
| <table border="0" style="width: 100%;"> <tr> <td style="text-align: center; width: 50%;"><b>Luxembourg</b></td> <td style="text-align: center; width: 50%;"><b>Lussemburgo</b></td> </tr> </table> |                    |      |       |      |       |       |       |       | <b>Luxembourg</b>   | <b>Lussemburgo</b> |  |
| <b>Luxembourg</b>  | <b>Lussemburgo</b> |      |       |      |       |       |       |       |   |                    |  |
| 34   | 33                 | 40   | 41    | 48   | 44    | 54    | 51    | 14    | France . . . . .  |                    |  |
| 1  | 0                  | 3    | 7     | 7    | 28    | 32    | 30    | 26    | Belgique / België . . . . .   |                    |  |
| 35   | 33                 | 43   | 48    | 55   | 72    | 86    | 81    | 40    | COMMUNAUTÉ / GEMEINSCHAFT.<br>COMUNITÀ / GEMEENSCHAP                      |                    |  |

## Elektrische Energie

Bezüge aus den Ländern der Gemeinschaft und  
Einfuhr aus dritten Ländern

## Elektrische energie

Aanvoer uit de landen van de Gemeenschap en  
invoer uit derde landen

5 E

GWh

|      | I           | II  | III | IV  | V   | VI  | VII       | VIII | IX  | X   | XI  | XII |
|------|-------------|-----|-----|-----|-----|-----|-----------|------|-----|-----|-----|-----|
|      | Frankreich  |     |     |     |     |     | Frankrijk |      |     |     |     |     |
| 1961 | 1           | —   | —   | —   | —   | —   | —         | —    | —   | —   | —   | —   |
| 1962 | —           | —   | —   | —   | —   | —   | 2         | —    | 1   | —   | —   | —   |
| 1961 | 18          | 9   | 1   | 2   | 2   | 0   | 1         | 28   | 8   | 23  | 6   | 10  |
| 1962 | 3           | 9   | 7   | 1   | 4   | 10  | 8         | 20   | 11  | —   | —   | —   |
| 1961 | 5           | 5   | 4   | 4   | 1   | 0   | 6         | 3    | 6   | 7   | 4   | 4   |
| 1962 | 4           | 4   | 3   | 3   | 5   | 2   | 4         | 3    | 5   | —   | —   | —   |
| 1961 | 2           | 3   | 1   | 1   | 1   | 0   | 1         | 0    | 0   | 2   | 2   | 2   |
| 1962 | 1           | 1   | 0   | —   | —   | 1   | 1         | 1    | —   | —   | —   | —   |
| 1961 | 26          | 17  | 6   | 7   | 4   | 0   | 8         | 31   | 14  | 32  | 12  | 16  |
| 1962 | 8           | 14  | 10  | 4   | 9   | 13  | 15        | 24   | 17  | —   | —   | —   |
| 1961 | 206         | 192 | 206 | 152 | 140 | 122 | 128       | 111  | 166 | 85  | 131 | 210 |
| 1962 | 189         | 222 | 198 | 92  | 66  | 83  | 87        | 96   | 97  | —   | —   | —   |
| 1961 | 232         | 209 | 212 | 159 | 144 | 122 | 136       | 142  | 180 | 117 | 143 | 226 |
| 1962 | 197         | 236 | 208 | 96  | 75  | 96  | 102       | 120  | 114 | —   | —   | —   |
|      | Italien     |     |     |     |     |     | Italië    |      |     |     |     |     |
| 1961 | 16          | 15  | 11  | 5   | 4   | 2   | 2         | 2    | 6   | 3   | 4   | 3   |
| 1962 | 17          | 15  | 76  | 59  | 19  | 5   | 18        | 8    | —   | —   | —   | —   |
| 1961 | 21          | 25  | 32  | 30  | 29  | 38  | 31        | 25   | 16  | 18  | 58  | 51  |
| 1962 | 57          | 68  | 63  | 99  | 65  | 60  | 88        | 124  | —   | —   | —   | —   |
| 1961 | 37          | 40  | 43  | 35  | 33  | 40  | 33        | 27   | 22  | 21  | 62  | 54  |
| 1962 | 74          | 83  | 139 | 158 | 84  | 65  | 106       | 132  | —   | —   | —   | —   |
|      | Niederlande |     |     |     |     |     | Nederland |      |     |     |     |     |
| 1961 | 2           | 5   | 1   | 3   | 3   | 2   | 2         | 5    | 1   | 0   | 1   | 3   |
| 1962 | 3           | —   | 2   | 3   | 1   | 12  | 11        | 13   | —   | —   | —   | —   |
| 1961 | 29          | 19  | 15  | 15  | 7   | 21  | 11        | 19   | 52  | 67  | 44  | 19  |
| 1962 | 18          | 8   | 25  | 20  | 1   | 1   | 4         | 28   | 43  | —   | —   | —   |
| 1961 | 31          | 24  | 16  | 18  | 10  | 23  | 13        | 24   | 53  | 67  | 45  | 22  |
| 1962 | 21          | 8   | 27  | 23  | 2   | 13  | 15        | 41   | —   | —   | —   | —   |
|      | Belgien     |     |     |     |     |     | België    |      |     |     |     |     |
| 1961 | 9           | 14  | 13  | 11  | 9   | 5   | 5         | 8    | 3   | 1   | 2   | 5   |
| 1962 | 7           | 5   | 2   | 6   | 8   | 8   | 7         | 12   | 1   | —   | —   | —   |
| 1961 | 7           | 13  | 8   | 6   | 6   | 6   | 11        | 9    | 8   | 9   | 7   | 5   |
| 1962 | 7           | 3   | 5   | 9   | 18  | 9   | 13        | 14   | 7   | —   | —   | —   |
| 1961 | 7           | 7   | 10  | 9   | 6   | 11  | 8         | 8    | 12  | 17  | 12  | 7   |
| 1962 | 8           | 8   | 10  | 6   | 0   | 1   | 5         | 10   | 1   | —   | —   | —   |
| 1961 | 3           | 5   | 4   | 6   | 6   | 5   | 5         | 4    | 3   | 2   | 2   | 2   |
| 1962 | 2           | 6   | 6   | 1   | 0   | 0   | 0         | 1    | 0   | —   | —   | —   |
| 1961 | 26          | 39  | 35  | 32  | 27  | 27  | 29        | 29   | 26  | 29  | 23  | 19  |
| 1962 | 23          | 22  | 22  | 22  | 26  | 18  | 25        | 37   | 9   | —   | —   | —   |
|      | Luxemburg   |     |     |     |     |     | Luxemburg |      |     |     |     |     |
| 1961 | 1           | 1   | 1   | 1   | 1   | 1   | 2         | 1    | 2   | 1   | 1   | 1   |
| 1962 | 2           | 1   | 1   | 1   | 1   | 1   | 1         | 1    | 1   | —   | —   | —   |
| 1961 | 3           | 1   | 1   | 1   | 1   | 2   | 1         | 2    | 2   | 4   | 4   | 4   |
| 1962 | 3           | 2   | 5   | 11  | 13  | 16  | 14        | 12   | 11  | —   | —   | —   |
| 1961 | 4           | 2   | 2   | 2   | 2   | 3   | 3         | 3    | 4   | 5   | 5   | 5   |
| 1962 | 5           | 3   | 6   | 12  | 14  | 17  | 15        | 13   | 12  | —   | —   | —   |

E 6  
GWh
**Energie électrique**  
**Livraisons aux pays de la Communauté et**  
**exportations vers les pays tiers**
**Energia elettrica**  
**Forniture ai paesi della Comunità e esportazioni**  
**verso i paesi terzi**

| 1953   | 1954  | 1955  | 1956  | 1957  | 1958  | 1959  | 1960  | 1961  | Pays fournisseurs / Lieferländer<br>Paesi fornitori / Landen van herkomst  |
|--|-------|-------|-------|---|-------|-------|-------|-------|--|
| Communauté<br>Livraisons aux pays de la Communauté |       |       |       | Comunità<br>Forniture ai paesi della Comunità |       |       |       | 109   |  |
| 189  | 176   | 528   | 547   | 466   | 483   | 371   | 211   | 109   | Deutschland (BR) . . . . .   |
| 63   | 40    | 247   | 519   | 493   | 450   | 402   |       |       | Saarland (a) . . . . .   |
| 327  | 391   | 369   | 232   | 247   | 293   | 361   | 593   | 638   | France . . . . .   |
| 29   | 13    | 17    | 25    | 19  | 12    | 21    | 40    | 56    | Italia . . . . .   |
| 77   | 86    | 43    | 291   | 367   | 92    | 217   | 139   | 303   | Nederland . . . . .  |
| 215  | 195   | 130   | 268   | 399   | 234   | 372   | 365   | 577   | Belgique / België . . . . .  |
| 92   | 93    | 87    | 73    | 91  | 65    | 65    | 70    | 63    | Luxembourg . . . . .   |
| 992  | 994   | 1.421 | 1.955 | 2.082   | 1.629 | 1.809 | 1.418 | 1.746 | COMMUNAUTÉ / GEMEINSCHAFT.<br>COMUNITÀ / GEMEENSCHAP                       |
| Exportations vers des pays tiers                   |       |       |       | Esportazioni verso paesi terzi                |       |       |       |       |  |
| 778  | 1.215 | 1.249 | 1.503 | 2.105   | 1.682 | 1.668 | 1.588 | 1.668 | Deutschland (BR) . . . . .   |
| 291  | 441   | 442   | 664   | 434   | 357   | 1.033 | 1.292 | 1.291 | France . . . . .   |
| 282  | 633   | 254   | 50    | 24  | 142   | 141   | 325   | 223   | Italia . . . . .   |
| 1.351  | 2.289 | 1.945 | 2.217 | 2.563   | 2.181 | 2.842 | 3.205 | 3.182 | COMMUNAUTÉ / GEMEINSCHAFT.<br>COMUNITÀ / GEMEENSCHAP                       |
| Dont: Vers l'Autriche                              |       |       |       | Di cui: In Austria                            |       |       |       |       |  |
| 491  | 592   | 845   | 931   | 1.120   | 1.129 | 852   | 942   | 970   | Deutschland (BR) . . . . .   |
| 27   | 132   | 0     | 0     | 17  | 52    | 35    | 198   | 157   | Italia . . . . .   |
| 518  | 724   | 845   | 931   | 1.137   | 1.181 | 887   | 1.140 | 1.127 | COMMUNAUTÉ / GEMEINSCHAFT.<br>COMUNITÀ / GEMEENSCHAP                       |
| Vers la Suisse                                     |       |       |       | In Svizzera                                   |       |       |       |       |  |
| 121  | 181   | 214   | 466   | 982   | 553   | 816   | 646   | 698   | Deutschland (BR) . . . . .   |
| 248  | 306   | 272   | 580   | 367   | 262   | 911   | 1.026 | 935   | France . . . . .   |
| 219  | 500   | 250   | 48    | 7   | 90    | 106   | 123   | 59    | Italia . . . . .   |
| 588  | 987   | 736   | 1.094 | 1.356   | 905   | 1.833 | 1.795 | 1.692 | COMMUNAUTÉ / GEMEINSCHAFT.<br>COMUNITÀ / GEMEENSCHAP                       |
| Allemagne (R.F.)                                   |       |       |       | Germania (R.F.)                               |       |       |       |       |  |
| 102  | 88    | 134   | 138   | 113   | 107   | 128   |       |       | Pays de réception / Empfangsländer<br>Paesi riceventi / Ontvangende landen |
| 6  | 16    | 39    | 78    | 114   | 34    | 0     | 2     | 0     | Saarland . . . . .   |
| 59   | 36    | 232   | 164   | 121   | 184   | 112   | 80    | 28    | France . . . . .   |
| 22   | 36    | 123   | 167   | 118   | 158   | 131   | 129   | 81    | Nederland . . . . .  |
| 189  | 176   | 528   | 547   | 466   | 483   | 371   | 211   | 109   | Belgique / België . . . . .  |
| 778  | 1.215 | 1.249 | 1.503 | 2.105   | 1.682 | 1.668 | 1.588 | 1.668 | COMMUNAUTÉ / GEMEINSCHAFT.<br>COMUNITÀ / GEMEENSCHAP                       |
| 967  | 1.391 | 1.777 | 2.050 | 2.571   | 2.165 | 2.039 | 1.799 | 1.777 | Pays tiers / Dritte Länder<br>Paesi terzi / Derde landen                   |
|  |       |       |       |   |       |       |       |       | Total / Insgesamt<br>Totale / Totaal                                       |

| (a) Saarland: Pays de réception / Empfangsländer<br>Paesi riceventi / Ontvangende landen | 1953 | 1954 | 1955 | 1956 | 1957 | 1958 | 1959 |
|--|------|------|------|------|------|------|------|
| Deutschland (BR) . . . . .   | 29   | 14   | 234  | 512  | 453  | 427  | 385  |
| France . . . . .   | 34   | 26   | 13   | 7    | 40   | 23   | 17   |

**Elektrische Energie**  
**Lieferungen in die Länder der Gemeinschaft und**  
**Ausfuhr nach dritten Ländern**
**Elektrische energie**  
**Leveringen aan de landen van de Gemeenschap**  
**en uitvoer naar derde landen**

|     |   |
|-----|---|
| 6   | E |
| GWh |   |

|      | I   | II  | III | IV  | V   | VI  | VII  | VIII | IX  | X   | XI  | XII |
|------|---|-----|-----|-----|-----|-----|--|------|-----|-----|-----|-----|
|      | Gemeenschap<br>Lieferungen in die Länder der Gemeinschaft |     |     |     |     |     | Gemeenschap<br>Leveringen aan de landen van de Gemeenschap |      |     |     |     |     |
| 1961 | 11  | 19  | 15  | 13  | 12  | 8   | 2  | 13   | 4   | 1   | 2   | 9   |
| 1962 | 10  | 8   | 7   | 9   | 10  | 20  | 21   |      |     |     |     |     |
| 1961 | 51  | 56  | 32  | 33  | 33  | 38  | 63   | 64   | 68  | 61  | 77  | 62  |
| 1962 | 63  | 38  | 62  | 94  | 85  | 77  | 87   | 77   | 51  |     |     |     |
| 1961 | 1   | 0   | 0   | 4   | 1   | 3   | 1  | 0    | 5   | 22  | 12  | 7   |
| 1962 | 0   | 5   | 2   | 5   | 1   | 3   | 6  | 1    |     |     |     |     |
| 1961 | 8   | 7   | 10  | 10  | 6   | 27  | 20   | 9    | 61  | 79  | 45  | 21  |
| 1962 | 20  | 8   | 27  | 15  | 0   | 2   | 6  |      |     |     |     |     |
| 1961 | 44  | 30  | 27  | 28  | 16  | 45  | 29   | 36   | 99  | 119 | 70  | 34  |
| 1962 | 28  | 18  | 44  | 41  | 22  | 25  | 26   | 58   | 89  |     |     |     |
| 1961 | 6   | 6   | 5   | 7   | 6   | 5   | 6  | 4    | 4   | 5   | 4   | 5   |
| 1962 | 4   | 4   | 3   | 2   | 2   | 2   | 2  | 1    | 2   |     |     |     |
| 1961 | 121   | 118 | 89  | 95  | 74  | 126 | 121  | 126  | 241 | 287 | 210 | 138 |
| 1962 | 125   | 81  | 145 | 166 | 120 | 129 | 148  |      |     |     |     |     |
|      | Ausfuhr nach dritten Ländern                              |     |     |     |     |     | Uitvoer naar derde landen                                  |      |     |     |     |     |
| 1961 | 183   | 123 | 132 | 81  | 87  | 86  | 94   | 79   | 135 | 217 | 244 | 207 |
| 1962 | 176   | 222 | 278 | 165 | 58  | 38  | 49   |      |     |     |     |     |
| 1961 | 76  | 136 | 97  | 59  | 53  | 81  | 127  | 143  | 125 | 123 | 144 | 127 |
| 1962 | 97  | 75  | 148 | 182 | 79  | 76  | 113  | 150  | 271 |     |     |     |
| 1961 | 39  | 26  | 22  | 5   | 16  | 23  | 16   | 20   | 15  | 2   | 13  | 26  |
| 1962 | 15  | 18  | 13  | 0   | 5   | 4   | 8  | 28   |     |     |     |     |
| 1961 | 298   | 285 | 251 | 145 | 156 | 190 | 237  | 242  | 275 | 342 | 401 | 360 |
| 1962 | 288   | 315 | 439 | 347 | 142 | 118 | 170  |      |     |     |     |     |
|      | Davon: Nach Österreich                                    |     |     |     |     |     | Waarvan: Naar Oostenrijk                                   |      |     |     |     |     |
| 1961 | 77  | 78  | 76  | 60  | 74  | 74  | 82   | 65   | 68  | 100 | 108 | 108 |
| 1962 | 70  | 56  | 72  | 69  | 39  | 23  | 32   |      |     |     |     |     |
| 1961 | 37  | 23  | 21  | 4   | 10  | 17  | 16   | 16   | 10  | 1   | 1   | 1   |
| 1962 | 1   | 9   | 5   | 0   | 1   | 1   | 0  | 0    |     |     |     |     |
| 1961 | 114   | 101 | 97  | 64  | 84  | 91  | 98   | 81   | 78  | 101 | 109 | 109 |
| 1962 | 71  | 65  | 77  | 69  | 40  | 24  | 32   |      |     |     |     |     |
|      | Nach der Schweiz  |     |     |     |     |     | Naar Zwitserland   |      |     |     |     |     |
| 1961 | 106   | 45  | 56  | 21  | 13  | 12  | 12   | 14   | 67  | 117 | 136 | 99  |
| 1962 | 106   | 166 | 206 | 96  | 19  | 14  | 17   |      |     |     |     |     |
| 1961 | 75  | 134 | 95  | 57  | 49  | 42  | 35   | 35   | 65  | 104 | 131 | 113 |
| 1962 | 89  | 72  | 146 | 180 | 59  | 22  | 24   | 53   | 83  |     |     |     |
| 1961 | 2   | 3   | 1   | 1   | 6   | 6   | —  | —    | 2   | 1   | 12  | 25  |
| 1962 | 14  | 9   | 8   | —   | 4   | 3   | 8  | 25   |     |     |     |     |
| 1961 | 183   | 182 | 152 | 79  | 68  | 60  | 47   | 49   | 134 | 222 | 279 | 237 |
| 1962 | 209   | 247 | 360 | 276 | 72  | 39  | 49   |      |     |     |     |     |
|      | Deutschland (BR)  |     |     |     |     |     | Duitsland (BR)   |      |     |     |     |     |
| 1961 | 0   | —   | —   | —   | —   | —   | —  | —    | —   | —   | —   | —   |
| 1962 | 0   | 0   | 0   | 0   | 1   | 0   | 3  |      |     |     |     |     |
| 1961 | 2   | 5   | 1   | 3   | 3   | 2   | 2  | 5    | 1   | 0   | 1   | 3   |
| 1962 | 3   | —   | 2   | 3   | 1   | 12  | 11   |      |     |     |     |     |
| 1961 | 9   | 14  | 14  | 10  | 9   | 6   | 0  | 8    | 3   | 1   | 1   | 6   |
| 1962 | 7   | 8   | 5   | 6   | 8   | 8   | 7  |      |     |     |     |     |
| 1961 | 11  | 19  | 15  | 13  | 12  | 8   | 2  | 13   | 4   | 1   | 2   | 9   |
| 1962 | 10  | 8   | 7   | 9   | 10  | 20  | 21   |      |     |     |     |     |
| 1961 | 183   | 123 | 132 | 81  | 87  | 86  | 94   | 79   | 135 | 217 | 244 | 207 |
| 1962 | 176   | 222 | 278 | 165 | 58  | 38  | 49   |      |     |     |     |     |
| 1961 | 194   | 142 | 147 | 94  | 99  | 94  | 96   | 92   | 139 | 218 | 246 | 216 |
| 1962 | 186   | 230 | 285 | 174 | 68  | 58  | 70   | 65   |     |     |     |     |

E 7

**Energie électrique**  
 Livraisons aux pays de la Communauté et  
 exportations vers les pays tiers

GWh

**Energia elettrica**  
 Forniture ai paesi della Comunità e  
 esportazioni verso i paesi terzi

| 1953                                   | 1954 | 1955 | 1956 | 1957 | 1958 | 1959  | 1960  | 1961  | Pays de réception / Empfangsländer<br>Paesi riceventi / Ontvangende landen |
|--|------|------|------|------|------|-------|-------|-------|--|
| <b>France</b> / <b>Francia</b>         |      |      |      |      |      |       |       |       |  |
| 110                                    | 181  | 147  | 55   | 33   | 50   | 112   | 352   | 422   | Deutschland (BR) . . . . .   |
| 20                                     | 28   | 33   | 23   | 18   | 34   | 52    |       |       | Saarland . . . . .   |
| 78                                     | 66   | 78   | 71   | 109  | 86   | 102   | 56    | 103   | Italia . . . . .   |
| 106                                    | 102  | 82   | 59   | 58   | 98   | 65    | 160   | 98    | Belgique / België . . . . .  |
| 13                                     | 14   | 29   | 24   | 29   | 25   | 30    | 25    | 15    | Luxembourg . . . . .   |
| 327                                    | 391  | 369  | 232  | 247  | 293  | 361   | 593   | 638   | COMMUNAUTÉ / GEMEINSCHAFT.<br>COMUNITÀ / GEMEENSCHAP                       |
| 291                                    | 441  | 442  | 664  | 434  | 357  | 1.033 | 1.292 | 1.291 | Pays tiers / Dritte Länder . . . . .<br>Paesi terzi / Derde landen         |
| 618                                    | 832  | 811  | 896  | 681  | 650  | 1.394 | 1.885 | 1.929 | Total / Ingesamt . . . . .<br>Totale / Totaal                              |
| <b>Italie</b> / <b>Italia</b>          |      |      |      |      |      |       |       |       |  |
| 29                                     | 13   | 17   | 25   | 19   | 12   | 21    | 40    | 56    | France . . . . .   |
| 282                                    | 633  | 254  | 50   | 24   | 142  | 141   | 325   | 223   | Pays tiers / Dritte Länder . . . . .<br>Paesi terzi / Derde landen         |
| 311                                    | 646  | 271  | 75   | 43   | 154  | 162   | 365   | 279   | Total / Ingesamt . . . . .<br>Totale / Totaal                              |
| <b>Pays-Bas</b> / <b>Paesi Bassi</b>   |      |      |      |      |      |       |       |       |  |
| 74                                     | 86   | 41   | 226  | 306  | 80   | 191   | 60    | 189   | Deutschland (BR) . . . . .   |
| 3                                      | —    | 2    | 65   | 61   | 12   | 26    | 79    | 114   | Belgique / België . . . . .  |
| 77                                     | 86   | 43   | 291  | 367  | 92   | 217   | 139   | 303   | COMMUNAUTÉ / GEMEINSCHAFT.<br>COMUNITÀ / GEMEENSCHAP                       |
| <b>Belgique</b> / <b>Belgio</b>        |      |      |      |      |      |       |       |       |  |
| 81                                     | 138  | 61   | 79   | 147  | 55   | 72    | 119   | 183   | Deutschland (BR) . . . . .   |
| 130                                    | 56   | 57   | 83   | 79   | 50   | 87    | 39    | 47    | France . . . . .   |
| 3                                      | —    | 7    | 97   | 164  | 99   | 179   | 177   | 321   | Nederland . . . . .  |
| 1                                      | 1    | 5    | 9    | 9    | 30   | 34    | 30    | 26    | Luxembourg . . . . .   |
| 215                                    | 195  | 130  | 268  | 399  | 234  | 372   | 365   | 577   | COMMUNAUTÉ / GEMEINSCHAFT.<br>COMUNITÀ / GEMEENSCHAP                       |
| <b>Luxembourg</b> / <b>Lussemburgo</b> |      |      |      |      |      |       |       |       |  |
| 35                                     | 65   | 20   | 23   | 32   | 37   | 30    | 34    | 16    | France . . . . .   |
| 57                                     | 28   | 67   | 50   | 59   | 28   | 35    | 36    | 47    | Belgique / België . . . . .  |
| 92                                     | 93   | 87   | 73   | 91   | 65   | 65    | 70    | 63    | COMMUNAUTÉ / GEMEINSCHAFT.<br>COMUNITÀ / GEMEENSCHAP                       |



## Elektrische Energie

Lieferungen in die Länder der Gemeinschaft und  
Ausfuhr nach dritten Ländern

## Elektrische energie

Leveringen aan de landen van de Gemeenschap  
en uitvoer naar derde landen

7 E

GWh

|      | I           | II  | III | IV  | V   | VI  | VII       | VIII | IX  | X   | XI  | XII |
|------|-------------|-----|-----|-----|-----|-----|-----------|------|-----|-----|-----|-----|
|      | Frankreich  |     |     |     |     |     | Frankrijk |      |     |     |     |     |
| 1961 | 23          | 35  | 18  | 22  | 23  | 29  | 49        | 51   | 54  | 46  | 46  | 26  |
| 1962 | 24          | 16  | 24  | 34  | 44  | 51  | 45        | 51   | 30  |     |     |     |
| 1961 | 22          | 5   | 4   | 4   | 3   | 1   | 1         | 2    | 5   | 5   | 23  | 28  |
| 1962 | 31          | 15  | 30  | 50  | 21  | 16  | 25        | 10   | 13  |     |     |     |
| 1961 | 4           | 15  | 9   | 6   | 6   | 7   | 12        | 10   | 8   | 9   | 6   | 6   |
| 1962 | 6           | 6   | 7   | 9   | 19  | 9   | 16        | 14   | 7   |     |     |     |
| 1961 | 2           | 1   | 1   | 1   | 1   | 1   | 1         | 1    | 1   | 1   | 2   | 2   |
| 1962 | 2           | 1   | 1   | 1   | 1   | 1   | 1         | 2    | 1   |     |     |     |
| 1961 | 51          | 56  | 32  | 33  | 33  | 38  | 63        | 64   | 68  | 61  | 77  | 62  |
| 1962 | 63          | 38  | 62  | 94  | 85  | 77  | 87        | 77   | 51  |     |     |     |
| 1961 | 76          | 136 | 97  | 59  | 53  | 81  | 127       | 143  | 125 | 123 | 144 | 127 |
| 1962 | 97          | 75  | 148 | 182 | 79  | 76  | 113       | 150  | 271 |     |     |     |
| 1961 | 127         | 192 | 129 | 92  | 86  | 119 | 190       | 207  | 193 | 184 | 221 | 189 |
| 1962 | 160         | 113 | 210 | 276 | 164 | 153 | 200       | 227  | 322 |     |     |     |
|      | Italien     |     |     |     |     |     | Italië    |      |     |     |     |     |
| 1961 | 1           | 0   | 0   | 4   | 1   | 3   | 1         | 0    | 5   | 22  | 12  | 7   |
| 1962 | 0           | 5   | 2   | 5   | 1   | 3   | 6         | 1    |     |     |     |     |
| 1961 | 39          | 26  | 22  | 5   | 16  | 23  | 16        | 20   | 15  | 2   | 13  | 26  |
| 1962 | 15          | 18  | 13  | 0   | 5   | 4   | 8         | 28   |     |     |     |     |
| 1961 | 40          | 26  | 22  | 9   | 17  | 26  | 17        | 20   | 20  | 24  | 25  | 33  |
| 1962 | 15          | 23  | 15  | 5   | 6   | 7   | 14        | 29   |     |     |     |     |
|      | Niederlande |     |     |     |     |     | Nederland |      |     |     |     |     |
| 1961 | 1           | 0   | 0   | 1   | 0   | 16  | 12        | 1    | 50  | 62  | 32  | 14  |
| 1962 | 12          | —   | 17  | 9   | 0   | 1   | 1         | 21   |     |     |     |     |
| 1961 | 7           | 7   | 10  | 9   | 6   | 11  | 8         | 8    | 11  | 17  | 13  | 7   |
| 1962 | 8           | 8   | 10  | 6   | 0   | 1   | 5         | 10   | 1   |     |     |     |
| 1961 | 8           | 7   | 10  | 10  | 6   | 27  | 20        | 9    | 61  | 79  | 45  | 21  |
| 1962 | 20          | 8   | 27  | 15  | 0   | 2   | 6         | 31   |     |     |     |     |
|      | Belgien     |     |     |     |     |     | België    |      |     |     |     |     |
| 1961 | 8           | 5   | 7   | 8   | 7   | 22  | 13        | 11   | 38  | 39  | 17  | 8   |
| 1962 | 5           | 5   | 10  | 8   | 6   | 6   | 5         | 14   | 29  |     |     |     |
| 1961 | 4           | 4   | 4   | 4   | 1   | 1   | 3         | 4    | 6   | 8   | 5   | 3   |
| 1962 | 3           | 2   | 5   | 3   | 2   | 3   | 4         | 3    | 6   |     |     |     |
| 1961 | 29          | 20  | 15  | 15  | 8   | 20  | 12        | 19   | 52  | 68  | 44  | 19  |
| 1962 | 17          | 7   | 25  | 19  | 1   | 1   | 4         | 28   | 43  |     |     |     |
| 1961 | 3           | 1   | 1   | 1   | 0   | 2   | 1         | 2    | 3   | 4   | 4   | 4   |
| 1962 | 3           | 4   | 4   | 11  | 13  | 15  | 13        | 13   | 11  |     |     |     |
| 1961 | 44          | 30  | 27  | 28  | 16  | 45  | 29        | 36   | 99  | 119 | 70  | 34  |
| 1962 | 28          | 18  | 44  | 41  | 22  | 25  | 26        | 58   | 89  |     |     |     |
|      | Luxemburg   |     |     |     |     |     | Luxemburg |      |     |     |     |     |
| 1961 | 3           | 1   | 1   | 1   | 0   | 0   | 0         | 0    | 1   | 3   | 3   | 3   |
| 1962 | 2           | 1   | 1   | 1   | 2   | 1   | 1         | 1    | 1   |     |     |     |
| 1961 | 3           | 5   | 4   | 6   | 6   | 5   | 6         | 4    | 3   | 2   | 1   | 2   |
| 1962 | 2           | 3   | 2   | 1   | 0   | 1   | 1         | 0    | 1   |     |     |     |
| 1961 | 6           | 6   | 5   | 7   | 6   | 5   | 6         | 4    | 4   | 5   | 4   | 5   |
| 1962 | 4           | 4   | 3   | 2   | 2   | 2   | 2         | 1    | 2   |     |     |     |

E 8  
GWh
**Energie électrique**  
**Solde des échanges avec les pays tiers**
**Energia elettrica**  
**Saldo degli scambi con i paesi terzi**

| 1953                  | 1954  | 1955    | 1956    | 1957                  | 1958    | 1959    | 1960    | 1961    |   |
|-----------------------|-------|---------|---------|-----------------------|---------|---------|---------|---------|---|
| + 1.149               | + 931 | + 1.291 | + 977   | + 521                 | + 2.324 | + 2.476 | + 3.848 | + 3.641 | Deutschland (BR) . . . . .                                    |
| + 118                 | + 8   | + 182   | + 168   | + 245                 | + 570   | + 214   | + 325   | + 558   | France . . . . .  |
| - 97                  | - 386 | - 90    | + 149   | + 359                 | + 52    | + 97    | - 142   | + 151   | Italia . . . . .  |
| + 1.170               | + 553 | + 1.383 | + 1.294 | + 1.125               | + 2.946 | + 2.787 | + 4.031 | + 4.350 | COMMUNAUTÉ / GEMEINSCHAFT<br>COMUNITÀ / GEMEENSCHAP . . . . . |
| Dont: Avec l'Autriche |       |         |         | Di cui: Con l'Austria |         |         |         |         |   |
| + 782                 | + 726 | + 614   | + 719   | + 835                 | + 1.039 | + 1.525 | + 1.432 | + 1.520 |   |
| Avec la Suisse        |       |         |         | Con la Svizzera       |         |         |         |         |   |
| + 562                 | + 371 | + 1.047 | + 556   | + 301                 | + 1.860 | + 1.003 | + 2.344 | + 2.501 |   |

E 9  
GWh
**Energie absorbée par les centrales de pompage**
**Energia assorbita dal pompaggio**

| 1953  | 1954  | 1955  | 1956  | 1957  | 1958  | 1959  | 1960  | 1961  |   |
|-------|-------|-------|-------|-------|-------|-------|-------|-------|---|
| 1.026 | 1.246 | 1.218 | 1.394 | 1.368 | 1.315 | 1.393 | 1.370 | 1.424 | Deutschland (BR) . . . . .                                    |
| 140   | 150   | 98    | 129   | 131   | 172   | 184   | 186   | 152   | France . . . . .  |
| 221   | 286   | 275   | 284   | 291   | 295   | 355   | 405   | 450   | Italia . . . . .  |
| 1.387 | 1.682 | 1.591 | 1.807 | 1.790 | 1.782 | 1.932 | 1.961 | 2.026 | COMMUNAUTÉ / GEMEINSCHAFT<br>COMUNITÀ / GEMEENSCHAP . . . . . |

(a) Estimations mensuelles

(a) Stima mensili

E 10  
GWh
**Energie disponible pour le marché intérieur (a)**
**Energia disponibile per il mercato interno (a)**

| 1953    | 1954    | 1955    | 1956    | 1957    | 1958    | 1959    | 1960    | 1961    |   |
|---------|---------|---------|---------|---------|---------|---------|---------|---------|---|
| 57.983  | 64.753  | 72.294  | 80.170  | 86.024  | 90.694  | 98.267  | 111.721 | 119.366 | Deutschland (BR) . . . . .                                    |
| 1.776   | 1.856   | 2.065   | 2.193   | 2.302   | 2.439   | 2.532   |         |         | Saarland . . . . .  |
| 41.765  | 45.517  | 49.570  | 54.125  | 57.568  | 62.066  | 64.534  | 72.020  | 76.582  | France . . . . .  |
| 31.982  | 34.497  | 37.348  | 39.894  | 42.192  | 44.623  | 48.255  | 54.743  | 58.724  | Italia . . . . .  |
| 9.060   | 9.983   | 10.781  | 11.760  | 12.564  | 13.309  | 14.253  | 15.633  | 16.699  | Nederland . . . . .   |
| 9.585   | 10.343  | 11.080  | 11.926  | 12.507  | 12.580  | 13.073  | 14.155  | 14.732  | Belgique / België . . . . .                                   |
| 825     | 932     | 1.065   | 1.144   | 1.182   | 1.236   | 1.330   | 1.475   | 1.505   | Luxembourg . . . . .  |
| 152.976 | 167.881 | 184.203 | 201.212 | 214.339 | 226.947 | 242.244 | 269.747 | 287.608 | COMMUNAUTÉ / GEMEINSCHAFT<br>COMUNITÀ / GEMEENSCHAP . . . . . |

(a) Y compris les pertes de transport

(a) Compreso le perdite per trasporto

**Elektrische Energie**  
Saldo des Austausches mit dritten Ländern

**Elektrische energie**  
Uitwisselingsaldo met derde landen

8 E  
GWh

|      | I                     | II    | III   | IV    | V     | VI    | VII                     | VIII  | IX    | X    | XI   | XII   |
|------|-----------------------|-------|-------|-------|-------|-------|-------------------------|-------|-------|------|------|-------|
| 1961 | + 79                  | + 101 | + 188 | + 426 | + 619 | + 683 | + 670                   | + 673 | + 254 | + 24 | - 76 | + 0   |
| 1962 | + 34                  | - 24  | - 60  | + 198 | + 476 | + 645 | + 612                   |       |       |      |      |       |
| 1961 | + 130                 | + 56  | + 109 | + 93  | + 87  | + 41  | + 1                     | - 32  | + 41  | - 38 | - 13 | + 83  |
| 1962 | + 92                  | + 147 | + 50  | - 90  | - 13  | + 7   | - 26                    | - 54  | - 174 |      |      |       |
| 1961 | - 18                  | - 1   | + 10  | + 25  | + 13  | + 15  | + 15                    | + 5   | + 1   | + 16 | + 45 | + 25  |
| 1962 | + 42                  | + 50  | + 50  | + 99  | + 60  | + 56  | + 80                    | + 96  |       |      |      |       |
| 1961 | + 191                 | + 156 | + 307 | + 544 | + 719 | + 739 | + 686                   | + 646 | + 296 | + 2  | - 44 | + 108 |
| 1962 | + 168                 | + 173 | + 40  | + 207 | + 523 | + 708 | + 666                   |       |       |      |      |       |
|      | Davon: Mit Österreich |       |       |       |       |       | Waarvan: Met Oostenrijk |       |       |      |      |       |
| 1961 | + 32                  | + 5   | + 86  | + 242 | + 297 | + 262 | + 205                   | + 253 | + 149 | + 16 | - 14 | - 13  |
| 1962 | + 33                  | + 49  | + 41  | + 150 | + 256 | + 265 | + 323                   |       |       |      |      |       |
|      | Mit der Schweiz       |       |       |       |       |       | Met Zwitserland         |       |       |      |      |       |
| 1961 | + 19                  | + 37  | + 114 | + 256 | + 413 | + 506 | + 565                   | + 497 | + 200 | - 6  | - 77 | - 23  |
| 1962 | + 16                  | - 27  | - 162 | - 23  | + 268 | + 479 | + 420                   |       |       |      |      |       |

**Energieverbrauch der Pumpspeicherwerke**

**Energieverbruik van de pompinstallaties**

9 E  
GWh

|          | I   | II  | III | IV  | V   | VI  | VII | VIII | IX  | X   | XI  | XII |
|----------|-----|-----|-----|-----|-----|-----|-----|------|-----|-----|-----|-----|
| 1961     | 97  | 79  | 100 | 124 | 140 | 133 | 126 | 119  | 135 | 139 | 131 | 101 |
| 1962     | 98  | 77  | 102 | 136 | 146 | 150 | 141 | 136  |     |     |     |     |
| 1961     | 15  | 14  | 7   | 4   | 45  | 41  | 8   | 1    | 2   | 4   | 3   | 8   |
| 1962     | 9   | 7   | 3   | 19  | 44  | 45  | 16  | 3    | 2   |     |     |     |
| 1961 (a) | 30  | 30  | 30  | 40  | 50  | 50  | 50  | 40   | 40  | 30  | 30  | 30  |
| 1962 (a) | 30  | 30  | 40  | 40  | 50  | 50  | 50  | 40   |     |     |     |     |
| 1961     | 142 | 123 | 137 | 168 | 235 | 224 | 184 | 160  | 177 | 173 | 164 | 139 |
| 1962     | 137 | 114 | 145 | 195 | 240 | 245 | 207 | 179  |     |     |     |     |

(a) Monatszahlen geschätzt

(a) Geraamde maandcijfers

**Für den inländischen Markt verfügbare Energie (a)**

**Beschikbare energie voor de binnenlandse markt (a)**

10 E  
GWh

|      | I      | II     | III    | IV     | V      | VI     | VII    | VIII   | IX     | X      | XI     | XII    |
|------|--------|--------|--------|--------|--------|--------|--------|--------|--------|--------|--------|--------|
| 1961 | 10.552 | 9.306  | 10.110 | 9.245  | 9.579  | 9.379  | 9.533  | 9.800  | 9.791  | 10.578 | 10.661 | 10.832 |
| 1962 | 11.024 | 10.037 | 10.943 | 9.873  | 10.406 | 9.818  | 10.253 | 10.427 |        |        |        |        |
| 1961 | 7.035  | 6.125  | 6.631  | 6.029  | 6.156  | 6.215  | 5.883  | 5.240  | 6.186  | 6.726  | 6.926  | 7.430  |
| 1962 | 7.377  | 6.612  | 7.325  | 6.651  | 6.728  | 6.340  | 6.328  | 5.460  | 6.454  |        |        |        |
| 1961 | 5.036  | 4.458  | 4.857  | 4.607  | 4.927  | 4.791  | 5.065  | 4.645  | 4.948  | 5.070  | 5.079  | 5.241  |
| 1962 | 5.334  | 4.942  | 5.412  | 4.835  | 5.306  | 5.067  | 5.401  | 5.013  |        |        |        |        |
| 1961 | 1.580  | 1.353  | 1.445  | 1.280  | 1.291  | 1.244  | 1.180  | 1.251  | 1.311  | 1.509  | 1.617  | 1.638  |
| 1962 | 1.686  | 1.497  | 1.579  | 1.405  | 1.457  | 1.309  | 1.313  | 1.354  |        |        |        |        |
| 1961 | 1.062  | 1.205  | 1.315  | 1.188  | 1.208  | 1.202  | 1.074  | 1.191  | 1.222  | 1.321  | 1.354  | 1.390  |
| 1962 | 1.421  | 1.289  | 1.401  | 1.261  | 1.308  | 1.231  | 1.132  | 1.245  | 1.280  |        |        |        |
| 1961 | 128    | 117    | 130    | 121    | 125    | 125    | 126    | 123    | 125    | 128    | 128    | 129    |
| 1962 | 133    | 121    | 136    | 125    | 129    | 125    | 130    | 125    | 134    |        |        |        |
| 1961 | 25.393 | 22.564 | 24.488 | 22.470 | 23.286 | 22.956 | 22.861 | 22.250 | 23.583 | 25.332 | 25.765 | 26.660 |
| 1962 | 26.975 | 24.498 | 26.796 | 24.150 | 25.334 | 23.890 | 24.557 | 23.624 |        |        |        |        |

(a) Einschließlich Übertragungsverluste

(a) Met inbegrip van netverliezen

**E 11 Productibilité de l'équipement hydraulique**
**Producibilità degli impianti idraulici**

| 1953  | 1954   | 1955   | 1956   | 1957   | 1958   | 1959   | 1960   | 1961   |   |
|---|--------|--------|--------|--------|--------|--------|--------|--------|---|
| <b>Productibilité moyenne (a)</b> / <b>Producibilità media (a)</b><br><b>GWh</b>    |        |        |        |        |        |        |        |        |   |
| 9.660   | 9.990  | 10.780 | 10.990 | 11.160 | 11.240 | 11.330 | 11.700 | 11.960 | Deutschland (BR) (e) . . . . .                                |
| 26.007  | 27.484 | 27.706 | 28.554 | 30.975 | 32.423 | 34.103 | 36.824 | 38.833 | France . . . . .  |
| 29.578  | 30.850 | 31.948 | 33.928 | 35.273 | 36.710 | 37.516 | 40.040 | 40.510 | Italia . . . . .  |
| 65.245  | 68.324 | 70.434 | 73.472 | 77.408 | 80.373 | 82.949 | 88.564 | 91.303 | COMMUNAUTÉ / GEMEINSCHAFT . . .<br>COMUNITÀ / GEMEENSCHAP (b) |
| <b>Coefficient de productibilité (c)</b> / <b>Coefficiente di producibilità (c)</b> |        |        |        |        |        |        |        |        |   |
| 0,92  | 1,04   | 1,10   | 1,13   | 1,04   | 1,10   | 0,89   | 1,04   | 1,01   | Deutschland (BR) . . . . .                                    |
| 0,88  | 0,99   | 0,98   | 0,97   | 0,85   | 1,09   | 1,01   | 1,23   | 1,05   | France . . . . .  |
| 1,00  | 0,97   | 0,98   | 0,96   | 0,96   | 1,07   | 1,08   | [1,35] | [1,06] | Italia . . . . .  |
| 0,94  | 0,99   | 1,00   | 0,99   | 0,93   | 1,08   | 1,03   | [1,26] | [1,05] | COMMUNAUTÉ / GEMEINSCHAFT . . .<br>COMUNITÀ / GEMEENSCHAP     |

**E 12 Caractéristiques et fonctionnement des réservoirs saisonniers**
**Caratteristiche e funzionamento dei serbatoi stagionali**

| 1953  | 1954  | 1955  | 1956  | 1957  | 1958  | 1959   | 1960   | 1961   |   |
|---|-------|-------|-------|-------|-------|--------|--------|--------|---|
| <b>Capacité totale des réservoirs en énergie (a)</b> / <b>Gesamtes Arbeitsvermögen der Speicher (a)</b><br><b>Capacità totale dei serbatoi in valori energetici (a)</b> / <b>Totale spaarbekken capaciteit in energiewaarde (a)</b><br><b>GWh</b> |       |       |       |       |       |        |        |        |   |
| 288   | 336   | 340   | 347   | 350   | 351   | 358    | 326    | 326    | Deutschland (BR) (e) . . . . .                            |
| 2.864   | 3.224 | 3.225 | 3.284 | 3.361 | 3.448 | 4.114  | 5.038  | 5.219  | France . . . . .  |
| 4.210   | 4.292 | 4.532 | 5.013 | 5.391 | 5.566 | 5.686  | 5.953  | 6.006  | Italia . . . . .  |
| 7.362   | 7.852 | 8.097 | 8.644 | 9.102 | 9.365 | 10.158 | 11.315 | 11.551 | COMMUNAUTÉ / GEMEINSCHAFT . . .<br>COMUNITÀ / GEMEENSCHAP |

- (a) Pour l'équipement existant à la fin de l'année considérée  
(b) Non compris la Belgique et le Luxembourg (respectivement 161 GWh et 45 GWh pour 1960)  
(c) Déterminé pour l'équipement existant au 1er janvier 1960 dont la productibilité moyenne correspond aux données «1959»  
(d) Selon l'U.C.P.T.E. (Union pour la coordination de la production et du transport de l'électricité)  
(e) Droits d'eau en Autriche non pris en compte

- (a) Per gli impianti esistenti alla fine dell'anno considerato  
(b) Esclusi il Belgio e il Lussemburgo (rispettivamente 161 GWh e 45 GWh nel 1960)  
(c) Calcolato per gli impianti esistenti al 1o gennaio 1960, la cui producibilità media corrisponde ai dati «1959»  
(d) Dati U.C.P.T.E. (Unione per il coordinamento della produzione e del trasporto di energia elettrica)  
(e) I diritti d'acqua in Austria non sono contabilizzati

**Erzeugungsmöglichkeit der Wasserkraft-Anlagen**
**Produceerbaarheid van de waterkracht-uitrusting**
**11 E**

|          | I   | II    | III   | IV    | V      | VI     | VII                               | VIII  | IX    | X     | XI    | XII   |     |
|----------|---|-------|-------|-------|--------|--------|-----------------------------------|-------|-------|-------|-------|-------|-----|
|          | Mittlere Erzeugungsmöglichkeit (a)        |       |       |       |        |        | Gemiddelde produceerbaarheid (a)  |       |       |       |       |       | GWh |
| 1960     | 862                                       | 787   | 1.016 | 1.140 | 1.250  | 1.193  | 1.114                             | 1.088 | 904   | 770   | 770   | 806   |     |
| 1961     | 866                                       | 788   | 1.041 | 1.163 | 1.252  | 1.210  | 1.164                             | 1.115 | 930   | 808   | 797   | 826   |     |
| 1960     | 2.557                                     | 2.403 | 2.977 | 3.392 | 4.252  | 4.433  | 3.719                             | 2.883 | 2.402 | 2.428 | 2.733 | 2.645 |     |
| 1961     | 2.685                                     | 2.527 | 3.136 | 3.562 | 4.482  | 4.707  | 3.974                             | 3.087 | 2.541 | 2.531 | 2.834 | 2.767 |     |
| 1960     | 2.410                                     | 2.254 | 2.695 | 3.299 | 4.400  | 5.017  | 4.400                             | 3.668 | 3.299 | 2.819 | 3.015 | 2.764 |     |
| 1961     | 2.451                                     | 2.269 | 2.738 | 3.354 | 4.452  | 4.967  | 4.456                             | 3.682 | 3.334 | 2.905 | 3.115 | 2.787 |     |
| 1960     | 5.829                                     | 5.444 | 6.688 | 7.831 | 9.902  | 10.643 | 9.233                             | 7.639 | 6.605 | 6.017 | 6.518 | 6.215 |     |
| 1961     | 6.002                                     | 5.584 | 6.915 | 8.079 | 10.186 | 10.884 | 9.594                             | 7.884 | 6.805 | 6.244 | 6.746 | 6.380 |     |
|          | Koeffizient der Erzeugungsmöglichkeit (c) |       |       |       |        |        | Produceerbaarheidscoëfficient (c) |       |       |       |       |       |     |
| 1961 (d) | 0,85                                      | 1,20  | 0,94  | 0,98  | 1,15   | 1,12   | 1,09                              | 1,10  | 0,90  | 0,79  | 0,76  | 1,18  |     |
| 1962 (d) | 1,12                                      | 1,16  | 0,91  | 1,15  | 1,19   | 1,05   | 1,04                              | 0,91  | 0,79  |       |       |       |     |
| 1961     | 1,21                                      | 1,50  | 0,92  | 1,03  | 0,97   | 1,06   | 1,09                              | 1,00  | 0,74  | 0,93  | 0,85  | 1,32  |     |
| 1962     | 1,42                                      | 0,98  | 0,99  | 1,31  | 1,10   | 1,05   | 0,87                              | 0,80  | 0,63  | 0,49  |       |       |     |
| 1961 (d) | 1,37                                      | 1,16  | 1,12  | 1,31  | 0,97   | 1,15   | 1,14                              | 0,96  | 0,77  | 1,05  | 1,01  | 1,05  |     |
| 1962 (d) | 1,12                                      | 0,99  | 0,99  | 1,03  | 1,03   | 1,09   | 1,00                              | 0,97  |       |       |       |       |     |
| 1961     | 1,22                                      | 1,32  | 1,00  | 1,14  | 0,99   | 1,11   | 1,11                              | 0,99  | 0,78  | 0,97  | 0,91  | 1,18  |     |
| 1962     | 1,25                                      | 1,01  | 0,98  | 1,17  | 1,08   | 1,07   | 0,95                              | 0,89  |       |       |       |       |     |

**Kennzahlen und Betriebsweise der Jahresspeicher**
**Gegevens en bedrijfsvoering der spaarbekkens**
**12 E**

|      | I  | II | III | IV | V  | VI | VII  | VIII | IX | X  | XI | XII |
|------|--|----|-----|----|----|----|--|------|----|----|----|-----|
|      | Coefficient de remplissage en fin de mois<br>% de la capacité totale |    |     |    |    |    | Speicherfüllungsgrad am Monatsende<br>% des Speichervermögens  |      |    |    |    |     |
|      | Coefficiente di riempimento a fine mese<br>% della capacità totale   |    |     |    |    |    | Vullingscoëfficient einde der maand<br>% der totale capaciteit |      |    |    |    |     |
| 1961 | 40   | 41 | 39  | 62 | 87 | 94 | 97   | 91   | 89 | 86 | 75 | 70  |
| 1962 | 57   | 23 | 22  | 60 | 62 | 83 | 93   | 84   | 87 |    |    |     |
| 1961 | 53   | 50 | 34  | 41 | 58 | 79 | 85   | 87   | 81 | 78 | 64 | 57  |
| 1962 | 52   | 36 | 31  | 44 | 56 | 76 | 82   | 83   | 74 | 64 |    |     |
| 1961 | 59   | 41 | 26  | 29 | 36 | 65 | 77   | 78   | 70 | 69 | 68 | 61  |
| 1962 | 49   | 34 | 27  | 29 | 42 | 66 | 73   | 77   | 70 |    |    |     |
| 1961 | 56   | 45 | 30  | 35 | 47 | 72 | 81   | 82   | 75 | 73 | 66 | 59  |
| 1962 | 51   | 35 | 29  | 37 | 49 | 71 | 78   | 80   | 72 |    |    |     |

(a) Für Anlagenbestand am Ende des Berichtsjahres.

(b) Ohne Belgien und Luxemburg (161 GWh bzw. 45 GWh für 1960)

(c) Angaben für den Anlagenbestand am 1. Januar 1960, wobei die betr. Erzeugungsmöglichkeit den Angaben für „1959“ entspricht

(d) Angaben der U.C.P.T.E. (Union für die Koordinierung der Erzeugung und des Transportes elektrischer Energie)

(e) Ohne Wasserkraft-Anrechte in Österreich

(a) Voor de, aan het einde van het verslagjaar, bestaande uitrusting

(b) Niet inbegrepen België en Luxemburg (resp. 161 GWh en 45 GWh voor 1960)

(c) Vastgesteld voor de, per 1 Jan. 1960, bestaande uitrusting, waarvan de gemiddelde produceerbaarheid overeenstemt met de gegevens voor 1959

(d) Gegevens van de UCPTE (Unie voor de coördinatie van de productie en het transport van elektriciteit)

(e) Zonder water-rechten in Oostenrijk



GAS



GAZ

Tcaal

| 1953                     | 1954    | 1955    | 1956    | 1957    | 1958    | 1959    | 1960    | 1961    |   |  |  |  |  |  |  |  |  |
|--------------------------|---------|---------|---------|---------|---------|---------|---------|---------|---|--|--|--|--|--|--|--|--|
| A) Gaz naturel et grisou |         |         |         |         |         |         |         |         | A) Gas naturale e metano                                  |  |  |  |  |  |  |  |  |
| 1.303                    | 1.840   | 3.797   | 5.448   | 5.375   | 5.487   | 6.381   | 8.127   | 9.038   | Deutschland (BR) . . . . .                                |  |  |  |  |  |  |  |  |
| 336                      | 592     | 735     | 819     | 823     | 899     | 857     |         |         | Saarland . . . . .  |  |  |  |  |  |  |  |  |
| 2.201                    | 2.478   | 2.663   | 3.188   | 4.271   | 6.686   | 15.351  | 27.774  | 38.026  | France . . . . .  |  |  |  |  |  |  |  |  |
| 20.743                   | 27.002  | 33.008  | 40.727  | 45.385  | 47.116  | 55.671  | 58.670  | 62.451  | Italia . . . . .  |  |  |  |  |  |  |  |  |
| 212                      | 860     | 1.240   | 1.440   | 1.396   | 1.776   | 2.172   | 3.148   | 4.264   | Nederland . . . . .                                       |  |  |  |  |  |  |  |  |
| 466                      | 462     | 617     | 760     | 857     | 832     | 722     | 596     | 594     | Belgique / België . . . . .                               |  |  |  |  |  |  |  |  |
| 25.261                   | 33.234  | 42.060  | 52.382  | 58.107  | 62.796  | 81.154  | 98.315  | 114.373 | COMMUNAUTÉ / GEMEINSCHAFT . . .<br>COMUNITÀ / GEMEENSCHAP |  |  |  |  |  |  |  |  |
| B) Gaz de cokerie        |         |         |         |         |         |         |         |         | B) Gas di cokerie   |  |  |  |  |  |  |  |  |
| 72.077                   | 70.920  | 80.853  | 86.495  | 89.281  | 87.488  | 80.298  | 93.839  | 93.247  | Deutschland (BR) (a) . . . . .                            |  |  |  |  |  |  |  |  |
| 6.833                    | 7.123   | 7.715   | 8.350   | 8.635   | 8.522   | 8.942   |         |         | Saarland . . . . .  |  |  |  |  |  |  |  |  |
| 14.494                   | 15.662  | 17.728  | 19.908  | 20.643  | 21.260  | 22.667  | 23.865  | 24.164  | France . . . . .  |  |  |  |  |  |  |  |  |
| 4.259                    | 4.519   | 5.120   | 5.968   | 6.367   | 5.762   | 5.250   | 6.447   | 6.908   | Italia . . . . .  |  |  |  |  |  |  |  |  |
| 9.504                    | 9.840   | 10.824  | 11.704  | 11.756  | 12.380  | 13.064  | 14.352  | 14.184  | Nederland . . . . .                                       |  |  |  |  |  |  |  |  |
| 10.693                   | 11.647  | 12.327  | 13.394  | 13.150  | 13.058  | 13.520  | 14.259  | 13.822  | Belgique / België . . . . .                               |  |  |  |  |  |  |  |  |
| 117.860                  | 119.711 | 134.567 | 145.819 | 149.832 | 148.470 | 143.741 | 152.762 | 152.325 | COMMUNAUTÉ / GEMEINSCHAFT . . .<br>COMUNITÀ / GEMEENSCHAP |  |  |  |  |  |  |  |  |
| C) Gaz d'usine           |         |         |         |         |         |         |         |         | C) Gas d'officina   |  |  |  |  |  |  |  |  |
| 12.960                   | 14.061  | 15.437  | 16.856  | 16.478  | 15.760  | 15.592  | 15.003  | 14.613  | Deutschland (BR) . . . . .                                |  |  |  |  |  |  |  |  |
| 11.117                   | 11.479  | 10.597  | 12.155  | 11.264  | 11.248  | 10.105  | 8.484   | 5.880   | France . . . . .  |  |  |  |  |  |  |  |  |
| 3.389                    | 3.520   | 3.289   | 3.066   | 3.268   | 3.158   | 3.100   | 3.175   | 3.253   | Italia . . . . .  |  |  |  |  |  |  |  |  |
| 3.348                    | 3.496   | 3.540   | 3.328   | 3.068   | 3.024   | 2.748   | 2.508   | 2.356   | Nederland . . . . .                                       |  |  |  |  |  |  |  |  |
| 651                      | 428     | 382     | 361     | 395     | 365     | 403     | 617     | 835     | Belgique / België . . . . .                               |  |  |  |  |  |  |  |  |
| 80                       | 84      | 88      | 92      | 92      | 97      | 97      | 97      | 97      | Luxembourg . . . . .                                      |  |  |  |  |  |  |  |  |
| 31.545                   | 33.068  | 33.333  | 35.858  | 34.565  | 33.652  | 32.045  | 29.884  | 27.034  | COMMUNAUTÉ / GEMEINSCHAFT . . .<br>COMUNITÀ / GEMEENSCHAP |  |  |  |  |  |  |  |  |

(a) Y compris la Sarre, à partir de 1960  
(b) Données mensuelles estimées (r)

(a) A partire dal 1960, Sarre inclusa  
(b) Dati mensili stimati (r)



|          | I                     | II     | III    | IV     | V      | VI     | VII                       | VIII    | IX     | X      | XI     | XII    |
|----------|-----------------------|--------|--------|--------|--------|--------|---------------------------|---------|--------|--------|--------|--------|
|          | A) Erd- und Grubengas |        |        |        |        |        | A) Aard- en mijngas       |         |        |        |        |        |
| 1961     | 793                   | 713    | 780    | 688    | 721    | 689    | 719                       | 713     | 709    | 788    | 866    | 859    |
| 1962     | 850                   | 840    | 942    | 850    | 883    | 817    | 816                       | 804     | 842    |        |        |        |
| 1961     | 3.085                 | 2.754  | 3.012  | 3.054  | 3.260  | 3.195  | 2.918                     | 2.379   | 3.281  | 3.508  | 3.674  | 3.906  |
| 1962     | 3.771                 | 3.486  | 3.927  | 3.568  | 3.771  | 3.808  | 3.348                     | [3.000] |        |        |        |        |
| 1961     | 5.850                 | 4.931  | 5.197  | 4.611  | 4.790  | 4.506  | 4.519                     | 4.369   | 5.621  | 5.873  | 6.026  | 6.158  |
| 1962     | 6.030                 | 5.660  | 6.056  | 5.106  | 5.077  | 4.338  | [4.100]                   |         |        |        |        |        |
| 1961     | 372                   | 316    | 340    | 316    | 340    | 304    | 356                       | 368     | 356    | 372    | 392    | 432    |
| 1962     | 376                   | 336    | 376    | 412    | 428    | 376    | 372                       | 360     | 368    |        |        |        |
| 1961     | 41                    | 38     | 47     | 47     | 59     | 60     | 52                        | 46      | 50     | 56     | 53     | 45     |
| 1962     | 55                    | 46     | 47     | 46     | 49     | 50     | 48                        | 47      |        |        |        |        |
| 1961     | 10.141                | 8.752  | 9.376  | 8.716  | 9.170  | 8.754  | 8.564                     | 7.875   | 10.017 | 10.597 | 11.011 | 11.400 |
| 1962     | 11.082                | 10.368 | 11.348 | 9.982  | 10.208 | 9.389  | [8.684]                   |         |        |        |        |        |
|          | B) Gas aus Kokereien  |        |        |        |        |        | B) Gas van cokesfabrieken |         |        |        |        |        |
| 1961     | 8.359                 | 7.353  | 7.985  | 7.577  | 7.873  | 7.680  | 7.852                     | 7.727   | 7.482  | 7.774  | 7.633  | 7.952  |
| 1962     | 8.110                 | 7.344  | 8.140  | 7.615  | 7.693  | 7.276  | 7.580                     | 7.572   | 7.400  |        |        |        |
| 1961     | 2.071                 | 1.894  | 2.092  | 1.999  | 2.058  | 1.840  | 1.978                     | 1.898   | 1.928  | 2.033  | 2.145  | 2.228  |
| 1962     | 2.110                 | 1.949  | 2.203  | 2.129  | 2.151  | 2.085  | 2.058                     | 1.977   |        |        |        |        |
| 1961     | 605                   | 563    | 590    | 573    | 582    | 578    | 564                       | 565     | 556    | 575    | 556    | 601    |
| 1962     | 600                   | 556    | 600    | 592    | 618    | [610]  | [600]                     |         |        |        |        |        |
| 1961     | 1.248                 | 1.120  | 1.228  | 1.172  | 1.252  | 1.176  | 1.168                     | 1.152   | 1.140  | 1.176  | 1.160  | 1.192  |
| 1962     | 1.212                 | 1.140  | 1.264  | 1.108  | 1.136  | 1.116  | 1.196                     | 1.204   | 1.160  |        |        |        |
| 1961     | 788                   | 1.108  | 1.235  | 1.180  | 1.201  | 1.162  | 1.151                     | 1.184   | 1.181  | 1.207  | 1.187  | 1.238  |
| 1962     | 1.243                 | 1.132  | 1.267  | 1.169  | 1.206  | 1.145  | 1.101                     | 1.038   |        |        |        |        |
| 1961     | 13.071                | 12.038 | 13.130 | 12.501 | 12.966 | 12.436 | 12.713                    | 12.526  | 12.287 | 12.765 | 12.681 | 13.211 |
| 1962     | 13.275                | 12.121 | 13.474 | 12.613 | 12.804 | 12.232 | (12.735)                  |         |        |        |        |        |
|          | C) Gas aus Gaswerken  |        |        |        |        |        | C) Gas van gasfabrieken   |         |        |        |        |        |
| 1961     | 1.456                 | 1.250  | 1.280  | 1.151  | 1.173  | 1.091  | 1.100                     | 1.087   | 1.100  | 1.207  | 1.272  | 1.446  |
| 1962     | 1.404                 | 1.271  | 1.383  | 1.237  | 1.252  | 1.118  | 1.153                     | 1.208   | 1.028  |        |        |        |
| 1961 (b) | 718                   | 590    | 548    | 493    | 506    | 465    | 426                       | 419     | 418    | 421    | 435    | 441    |
| 1962 (b) | 511                   | 453    | 496    | 412    | 393    | 359    | 364                       | 351     |        |        |        |        |
| 1961     | 330                   | 295    | 290    | 270    | 276    | 251    | 216                       | 200     | 239    | 280    | 302    | 304    |
| 1962     | 300                   | 275    | 305    | 256    | 262    | [250]  | [240]                     |         |        |        |        |        |
| 1961     | 294                   | 226    | 235    | 190    | 164    | 136    | 130                       | 140     | 140    | 177    | 243    | 281    |
| 1962     | 275                   | 240    | 288    | 199    | 167    | 132    | 132                       | 128     | 144    |        |        |        |
| 1961     | 122                   | 95     | 88     | 60     | 63     | 40     | 29                        | 40      | 39     | 68     | 88     | 103    |
| 1962     | 118                   | 107    | 135    | 98     | 82     | 56     | 46                        | 54      |        |        |        |        |
| 1961     | 8                     | 8      | 8      | 8      | 8      | 8      | 8                         | 8       | 8      | 8      | 8      | 9      |
| 1962     | 8                     | 7      | 8      | 8      | 8      | 8      | 8                         | 9       | 8      |        |        |        |
| 1961     | 2.928                 | 2.464  | 2.449  | 2.172  | 2.190  | 1.991  | 1.909                     | 1.894   | 1.944  | 2.161  | 2.348  | 2.584  |
| 1962     | 2.616                 | 2.353  | 2.615  | 2.210  | 2.164  | 1.923  | (1.943)                   |         |        |        |        |        |

) Ab 1960 einschließlich Saarland  
) Monatliche Angaben geschätzt (r)

(a) Saarland inbegrepen vanaf 1960  
(b) Maandgegevens geraamd (r)

**G 14 Apports de gaz (a)**
**Apporti di gas (a)**

Tcal

| 1953  | 1954   | 1955   | 1956   | 1957   | 1958   | 1959   | 1960   | 1961   |   |
|-------|--------|--------|--------|--------|--------|--------|--------|--------|---|
| 5.667 | 6.312  | 7.624  | 7.443  | 8.273  | 7.117  | 7.293  | 9.993  | 9.275  | Deutschland (BR) (b) . . . . .                            |
| 861   | 916    | 1.155  | 1.281  | 1.411  | 1.512  | 1.298  |        |        | Saarland . . . . .  |
| 1.096 | 1.054  | 1.403  | 1.814  | 2.461  | 3.007  | 3.431  | 3.587  | 3.763  | France . . . . .  |
| 239   | 323    | 605    | 794    | 819    | 890    | 806    | 806    | 952    | Italia . . . . .  |
| 348   | 580    | 688    | 900    | 832    | 976    | 1.304  | 1.408  | 1.968  | Nederland . . . . .                                       |
| 941   | 1.210  | 1.394  | 1.487  | 1.583  | 1.529  | 1.634  | 1.848  | 1.635  | Belgique / België . . . . .                               |
| 9.152 | 10.395 | 12.869 | 13.719 | 15.379 | 13.079 | 15.766 | 17.642 | 17.593 | COMMUNAUTÉ / GEMEINSCHAFT . . .<br>COMUNITÀ / GEMEENSCHAP |

**G 15 Importations et exportations de gaz**
**Importazioni e Esportazioni di gas**

Tcal

| 1953            | 1954  | 1955  | 1956  | 1957  | 1958            | 1959  | 1960  | 1961  |                                |  |
|-----------------|-------|-------|-------|-------|-----------------|-------|-------|-------|--------------------------------|--|
| A) Importations |       |       |       |       | A) Importazioni |       |       |       |                                |  |
| 1.079           | 1.393 | 1.484 | 1.625 | 1.724 | 1.557           | 1.544 | —     | —     | Deutschland (BR) (b) . . . . . |  |
| 349             | 458   | 857   | 1.130 | 1.176 | 1.159           | 1.130 | 1.104 | 1.126 | France . . . . .               |  |
| 88              | 108   | 124   | 144   | 124   | 124             | 88    | 60    | 76    | Nederland . . . . .            |  |
| 21              | 4     | 17    | 21    | 29    | 38              | 38    | 46    | 33    | Belgique / België . . . . .    |  |
| B) Exportations |       |       |       |       | B) Esportazioni |       |       |       |                                |  |
| 142             | 301   | 374   | 464   | 572   | 456             | 387   | 1.359 | 1.312 | Deutschland (BR) (b) . . . . . |  |
| 1.302           | 1.617 | 2.050 | 2.373 | 2.537 | 2.402           | 2.394 |       |       | Saarland . . . . .             |  |
| 4               | 8     | 4     | —     | —     | —               | —     | —     | —     | France . . . . .               |  |
| 20              | 32    | 4     | 8     | 20    | —               | —     | —     | —     | Nederland . . . . .            |  |
| 113             | 172   | 206   | 277   | 290   | 315             | 273   | 286   | 257   | Belgique / België . . . . .    |  |

(a) Gaz de hauts fourneaux destinés au chauffage des fours et autres gaz mélangés au gaz de distribution

(b) Y compris la Sarre à partir de 1960

(c) Données mensuelles estimées

(a) Gas di alti forni destinati al riscaldamento di forni e altri gas miscelati al gas di distribuzione

(b) A partire dal 1960, Sarre inclusa

(c) Dati mensili stimati

**Gasbezüge (a)**

**Gasontvangsten (a)**

14 **G**

Tcal

|         | I     | II    | III   | IV    | V     | VI    | VII   | VIII  | IX    | X     | XI    | XII   |
|---------|-------|-------|-------|-------|-------|-------|-------|-------|-------|-------|-------|-------|
| 1961    | 930   | 861   | 904   | 771   | 793   | 745   | 758   | 720   | 694   | 706   | 702   | 691   |
| 1962    | 671   | 641   | 675   | 598   | 636   | 615   | 622   | 600   | 635   |       |       |       |
| 1961(c) | 377   | 341   | 360   | 291   | 297   | 282   | 267   | 234   | 273   | 330   | 345   | 366   |
| 1962(c) | 349   | 327   | 371   | 318   | 306   | 269   | 267   | 276   |       |       |       |       |
| 1961(c) | 79    | 79    | 79    | 79    | 79    | 79    | 79    | 79    | 80    | 80    | 80    | 80    |
| 1962(c) | 80    | 80    | 80    | 80    | 80    | 80    | 80    | 80    |       |       |       |       |
| 1961    | 215   | 167   | 168   | 135   | 142   | 128   | 123   | 134   | 137   | 166   | 210   | 243   |
| 1962    | 245   | 231   | 260   | 199   | 194   | 160   | 160   | 152   | 152   |       |       |       |
| 1961    | 29    | 155   | 185   | 155   | 155   | 155   | 113   | 126   | 130   | 139   | 146   | 147   |
| 1962    | 152   | 145   | 161   | 140   | 164   | 137   | 109   | 135   |       |       |       |       |
| 1961    | 1.630 | 1.603 | 1.696 | 1.431 | 1.466 | 1.389 | 1.340 | 1.293 | 1.314 | 1.421 | 1.483 | 1.527 |
| 1962    | 1.497 | 1.424 | 1.547 | 1.335 | 1.380 | 1.261 | 1.238 | 1.243 |       |       |       |       |

**Gaseinfuhr und -ausfuhr**

**Gasinvoer en -uitvoer**

15 **G**

Tcal

|      | I          | II  | III | IV      | V   | VI  | VII        | VIII | IX | X       | XI  | XII |
|------|------------|-----|-----|---------|-----|-----|------------|------|----|---------|-----|-----|
|      | A) Einfuhr |     |     |         |     |     | A) Invoer  |      |    |         |     |     |
| 1961 | —          | —   | —   | —       | —   | —   | —          | —    | —  | —       | —   | —   |
| 1962 | —          | —   | —   | —       | —   | —   | —          | —    | —  | —       | —   | —   |
| 1961 | ← 330 →    |     |     | ← 353 → |     |     | ← 182 →    |      |    | ← 261 → |     |     |
| 1962 | ← 406 →    |     |     | ← 289 → |     |     | ← [180] →  |      |    |         |     |     |
| 1961 | 6          | 5   | 5   | 6       | 5   | 4   | 13         | 6    | 6  | 6       | 7   | 7   |
| 1962 | 6          | 6   | 7   | 6       | 5   | 4   | 4          | 4    |    |         |     |     |
| 1961 | 4          | 6   | 4   | 3       | 3   | 1   | 1          | 2    | 1  | 1       | 3   | 4   |
| 1962 | 4          | 4   | 3   | 2       | 3   | 2   | 2          | 2    |    |         |     |     |
|      | B) Ausfuhr |     |     |         |     |     | B) Uitvoer |      |    |         |     |     |
| 1961 | 159        | 108 | 116 | 125     | 133 | 103 | 77         | 60   | 86 | 86      | 121 | 138 |
| 1962 | 112        | 95  | 133 | 95      | 86  | 95  | 77         | 65   | 80 |         |     |     |
| 1961 | —          | —   | —   | —       | —   | —   | —          | —    | —  | —       | —   | —   |
| 1962 | —          | —   | —   | —       | —   | —   | —          | —    | —  | —       | —   | —   |
| 1961 | 22         | 24  | 25  | 21      | 22  | 21  | 16         | 14   | 20 | 26      | 22  | 24  |
| 1962 | 29         | 27  | 21  | 18      | 19  | 19  | 19         | 15   | 14 |         |     |     |

(a) Gichtgas zur Unterfeuerung der Kokereien und sonstiges Gas zur Beimischung

(a) Hoogovengas voor het stoken van cokesovens en overig gas voor menging

(b) Ab 1960 einschließlich Saarland

(b) Saarland inbegrepen vanaf 1960

(c) Monatliche Angaben geschätzt

(c) Maandgegevens geraamd

**G 16** Consommation propre de gaz

**Consumo interno di gas**

Tcal

| 1953   | 1954   | 1955   | 1956   | 1957   | 1958   | 1959   | 1960   | 1961   |   |
|--------|--------|--------|--------|--------|--------|--------|--------|--------|---|
| 40.747 | 37.776 | 44.729 | 49.300 | 51.428 | 49.816 | 44.346 | 51.063 | 50.730 | Deutschland (BR) (a) . . . . .                            |
| 3.310  | 3.381  | 3.641  | 3.986  | 4.141  | 4.120  | 4.175  |        |        | Saarland . . . . .  |
| 9.437  | 9.799  | 10.765 | 11.928 | 11.579 | 11.802 | 12.272 | 13.595 | 13.559 | France . . . . .  |
| 2.822  | 2.768  | 2.465  | 3.079  | 3.389  | 3.205  | 3.100  | 3.410  | 3.300  | Italia . . . . .  |
| 3.308  | 3.624  | 4.240  | 4.800  | 4.880  | 4.896  | 5.100  | 5.672  | 6.360  | Nederland . . . . .                                       |
| 5.544  | 5.519  | 5.914  | 6.460  | 6.468  | 6.132  | 6.439  | 6.787  | 6.587  | Belgique / België . . . . .                               |
| 65.168 | 62.867 | 71.754 | 79.553 | 81.885 | 79.971 | 75.432 | 80.527 | 80.536 | COMMUNAUTÉ / GEMEINSCHAFT . . .<br>COMUNITÀ / GEMEENSCHAP |

**G 17** Gaz disponible pour le marché intérieur

**Gas disponibile per il mercato interno**

Tcal

| 1953    | 1954    | 1955    | 1956    | 1957    | 1958    | 1959    | 1960    | 1961    |   |
|---------|---------|---------|---------|---------|---------|---------|---------|---------|---|
| 52.197  | 56.449  | 64.092  | 68.103  | 69.131  | 67.137  | 66.375  | 74.540  | 74.131  | Deutschland (BR) (a) . . . . .                            |
| 3.418   | 3.633   | 3.914   | 4.091   | 4.191   | 4.411   | 4.528   |         |         | Saarland . . . . .  |
| 19.816  | 21.324  | 22.479  | 26.267  | 28.236  | 31.558  | 40.412  | 51.219  | 59.400  | France . . . . .  |
| 25.808  | 32.596  | 39.557  | 47.476  | 52.450  | 53.721  | 61.727  | 65.688  | 70.264  | Italia . . . . .  |
| 10.172  | 11.228  | 12.172  | 12.708  | 12.276  | 13.384  | 14.276  | 15.804  | 16.488  | Nederland . . . . .                                       |
| 7.115   | 8.060   | 8.617   | 9.286   | 9.256   | 9.375   | 9.605   | 10.293  | 10.075  | Belgique / België . . . . .                               |
| 80      | 84      | 88      | 92      | 92      | 97      | 97      | 97      | 97      | Luxembourg . . . . .                                      |
| 118.606 | 133.374 | 150.919 | 168.023 | 175.632 | 179.683 | 197.020 | 217.641 | 230.455 | COMMUNAUTÉ / GEMEINSCHAFT . . .<br>COMUNITÀ / GEMEENSCHAP |

 (a) Y compris la Sarre, à partir de 1960  
 (b) Données mensuelles estimées

 (a) A partire dal 1960, Sarre inclusa  
 (b) Dati mensili stimati

**Selbstverbrauch von Gas**
**Eigenverbruik van gas**
**16 G**

Tcal

|          | I     | II    | III   | IV    | V     | VI    | VII   | VIII  | IX    | X     | XI    | XII   |
|----------|-------|-------|-------|-------|-------|-------|-------|-------|-------|-------|-------|-------|
| 1961 (b) | 4.590 | 4.040 | 4.360 | 4.112 | 4.270 | 4.111 | 4.210 | 4.214 | 4.064 | 4.225 | 4.167 | 4.367 |
| 1962 (b) | 4.441 | 4.026 | 4.458 | 4.148 | 4.196 | 3.943 | 4.100 | 4.141 | 4.002 |       |       |       |
| 1961 (b) | 1.241 | 1.117 | 1.206 | 1.145 | 1.130 | 1.008 | 1.068 | 1.073 | 1.093 | 1.147 | 1.132 | 1.199 |
| 1962 (b) | 1.197 | 1.102 | 1.265 | 1.205 | 1.212 | 1.170 | 1.156 | 1.110 |       |       |       |       |
| 1961 (b) | 300   | 270   | 280   | 270   | 275   | 270   | 265   | 260   | 270   | 275   | 275   | 290   |
| 1962 (b) | 322   | 300   | 290   | 309   | 320   | 309   | 302   |       |       |       |       |       |
| 1961     | 532   | 488   | 524   | 492   | 496   | 476   | 532   | 540   | 528   | 548   | 588   | 616   |
| 1962     | 580   | 524   | 584   | 528   | 564   | 500   | 512   | 504   | 500   |       |       |       |
| 1961     | 382   | 512   | 584   | 567   | 577   | 563   | 567   | 565   | 571   | 568   | 561   | 570   |
| 1962     | 563   | 480   | 573   | 533   | 569   | 547   |       |       |       |       |       |       |
| 1961     | 7.045 | 6.427 | 6.954 | 6.586 | 6.748 | 6.428 | 6.642 | 6.652 | 6.526 | 6.763 | 6.723 | 7.042 |
| 1962     | 7.103 | 6.432 | 7.170 | 6.743 | 6.861 | 6.469 | 6.600 |       |       |       |       |       |

**Verfügbares Gas für den inländischen Markt**
**Beschikbaar gas voor de binnenlandse markt**
**17 G**

Tcal

|      | I      | II     | III    | IV     | V      | VI     | VII    | VIII    | IX     | X      | XI     | XII    |
|------|--------|--------|--------|--------|--------|--------|--------|---------|--------|--------|--------|--------|
| 1961 | 6.789  | 6.029  | 6.473  | 5.950  | 6.157  | 5.991  | 6.142  | 5.973   | 5.835  | 6.164  | 6.185  | 6.443  |
| 1962 | 6.482  | 5.975  | 6.549  | 6.057  | 6.182  | 5.788  | 5.994  | 5.978   | 5.823  |        |        |        |
| 1961 | 5.120  | 4.572  | 4.916  | 4.812  | 5.106  | 4.892  | 4.581  | 3.917   | 4.869  | 5.230  | 5.552  | 5.833  |
| 1962 | 5.689  | 5.228  | 5.878  | 5.332  | 5.504  | 5.435  | 4.941  | [4.554] |        |        |        |        |
| 1961 | 6.564  | 5.598  | 5.876  | 5.263  | 5.452  | 5.144  | 5.113  | 4.953   | 6.226  | 6.533  | 6.689  | 6.853  |
| 1962 | 6.688  | 6.271  | 6.751  | 5.725  | 5.717  | 4.969  | 4.718  |         |        |        |        |        |
| 1961 | 1.603  | 1.346  | 1.452  | 1.327  | 1.407  | 1.272  | 1.258  | 1.260   | 1.251  | 1.349  | 1.424  | 1.539  |
| 1962 | 1.534  | 1.429  | 1.611  | 1.396  | 1.366  | 1.288  | 1.352  | 1.344   | 1.329  |        |        |        |
| 1961 | 580    | 866    | 950    | 857    | 882    | 834    | 763    | 819     | 810    | 877    | 894    | 943    |
| 1962 | 980    | 927    | 1.019  | 884    | 916    | 827    | 761    | 821     |        |        |        |        |
| 1961 | 8      | 8      | 8      | 8      | 8      | 8      | 8      | 8       | 8      | 8      | 8      | 9      |
| 1962 | 8      | 7      | 8      | 8      | 8      | 8      | 9      | 8       |        |        |        |        |
| 1961 | 20.664 | 18.419 | 19.675 | 18.217 | 19.012 | 18.141 | 17.865 | 16.930  | 18.999 | 20.161 | 20.752 | 21.620 |
| 1962 | 21.381 | 16.838 | 21.816 | 19.402 | 19.693 | 18.315 | 17.775 |         |        |        |        |        |

 (a) Ab 1960 einschließlich Saarland  
 (b) Monatliche Angaben geschätzt

 (a) Saarland inbegrepen vanaf 1960  
 (b) Maandgegevens geraamd



MINERALÖL UND MINERALÖLPRODUKTE

---

PÉTROLE ET PRODUITS PÉTROLIERS

---

PETROLIO E PRODOTTI PETROLIFERI

---

AARDOLIE EN AARDOLIE PRODUCTEN

1.000 t

| 1953                                      | 1954   | 1955   | 1956   | 1957   | 1958   | 1959    | 1960    | 1961    |   |  |  |  |  |  |  |  |  |
|---|--------|--------|--------|--------|--------|---------|---------|---------|---|--|--|--|--|--|--|--|--|
| <b>A) Production (a)</b>                  |        |        |        |        |        |         |         |         | <b>A) Produzione nazionale (a)</b>                        |  |  |  |  |  |  |  |  |
| 2.189                                     | 2.666  | 3.147  | 3.506  | 3.960  | 4.432  | 5.103   | 5.530   | 6.204   | Deutschland (BR) . . . . .                                |  |  |  |  |  |  |  |  |
| 369                                       | 510    | 878    | 1.264  | 1.410  | 1.386  | 1.610   | 1.976   | 2.163   | France:   |  |  |  |  |  |  |  |  |
| 84  | 75     | 58     | 34     | 21     | 429    | 1.232   | 8.632   | 15.664  | Métropole . . . . .                                       |  |  |  |  |  |  |  |  |
| 453                                       | 586    | 936    | 1.297  | 1.432  | 1.815  | 2.842   | 10.608  | 17.827  | Sahara / Algérie . . . . .                                |  |  |  |  |  |  |  |  |
|   |        |        |        |        |        |         |         |         | Total . . . . .   |  |  |  |  |  |  |  |  |
| 85  | 72     | 204    | 569    | 1.262  | 1.535  | 1.695   | 1.998   | 1.972   | Italia . . . . .  |  |  |  |  |  |  |  |  |
| 820                                       | 937    | 1.022  | 1.094  | 1.522  | 1.621  | 1.773   | 1.918   | 2.047   | Nederland . . . . .                                       |  |  |  |  |  |  |  |  |
| 3.547                                     | 4.261  | 5.309  | 6.466  | 8.176  | 9.403  | 11.413  | 20.054  | 28.050  | COMMUNAUTÉ / GEMEINSCHAFT . . .<br>COMUNITÀ / GEMEENSCHAP |  |  |  |  |  |  |  |  |
| <b>B) Importations (b)</b>                |        |        |        |        |        |         |         |         | <b>B) Importazione (b)</b>                                |  |  |  |  |  |  |  |  |
| 4.542                                     | 5.974  | 7.111  | 7.999  | 8.158  | 10.809 | 16.809  | 23.279  | 29.657  | Deutschland (BR) . . . . .                                |  |  |  |  |  |  |  |  |
| 21.916                                    | 23.569 | 24.773 | 24.979 | 24.062 | 27.971 | 28.475  | 24.527  | 23.835  | France (c) . . . . .                                      |  |  |  |  |  |  |  |  |
| 12.893                                    | 16.077 | 17.379 | 18.561 | 19.806 | 22.720 | 25.102  | 29.466  | 34.003  | Italia . . . . .  |  |  |  |  |  |  |  |  |
| 8.690                                     | 10.321 | 11.779 | 13.672 | 14.007 | 14.272 | 14.874  | 18.873  | 19.162  | Nederland (d) . . . . .                                   |  |  |  |  |  |  |  |  |
| 3.259                                     | 3.785  | 4.711  | 5.341  | 5.475  | 6.522  | 6.717   | 6.781   | 8.035   | Belgique / België . . . . .                               |  |  |  |  |  |  |  |  |
| 51.300                                    | 59.726 | 65.753 | 70.552 | 71.508 | 82.294 | 91.977  | 102.926 | 114.692 | Total / Totaal . . . . .                                  |  |  |  |  |  |  |  |  |
| <b>C) Brut traité par les raffineries</b> |        |        |        |        |        |         |         |         | <b>C) Lavorazione raffinerie</b>                          |  |  |  |  |  |  |  |  |
| 6.438                                     | 8.691  | 10.194 | 11.394 | 11.844 | 15.132 | 21.720  | 28.672  | 35.319  | Deutschland (BR) . . . . .                                |  |  |  |  |  |  |  |  |
| 22.648                                    | 23.838 | 25.087 | 26.802 | 24.965 | 29.791 | 30.766  | 32.890  | 37.074  | France . . . . .  |  |  |  |  |  |  |  |  |
| 12.843                                    | 16.169 | 17.607 | 19.249 | 20.794 | 24.184 | 26.363  | 30.801  | 34.959  | Italia (e) . . . . .                                      |  |  |  |  |  |  |  |  |
| 9.364                                     | 11.378 | 12.884 | 14.562 | 15.334 | 15.897 | 16.621  | 20.499  | 21.492  | Nederland (e) . . . . .                                   |  |  |  |  |  |  |  |  |
| 3.205                                     | 3.798  | 4.640  | 5.350  | 5.338  | 6.508  | 6.558   | 6.996   | 7.918   | Belgique / België (e) . . . . .                           |  |  |  |  |  |  |  |  |
| 54.498                                    | 63.874 | 70.412 | 77.357 | 78.275 | 91.512 | 102.028 | 119.858 | 136.762 | COMMUNAUTÉ / GEMEINSCHAFT . . .<br>COMUNITÀ / GEMEENSCHAP |  |  |  |  |  |  |  |  |

(a) Non compris la production d'huile de schiste et de carburants liquides naturels

(b) Y compris les importations temporaires et les importations pour contrats à façon

(c) Non compris les réceptions en provenance du Sahara et de l'Algérie

(d) Y compris les importations de semi-produits

(e) Y compris les semi-produits

(a) Non compresa la produzione di olio di schisto e dei gasolina naturale

(b) Compresa le importazioni temporanee ed importazioni per contratto di lavorazione per conto estero

(c) Non compresi gli arrivi dal Sahara e dall'Algeria

(d) Compresa le importazioni dei semi-lavorati

(e) Compresi i semi-lavorati



**Rohöl**
**Förderung, Einfuhr, Rohöl-Durchsatz  
der Raffinerien**
**Ruwe aardolie**
**Productie, invoer, verwerking van ruwe aardolie  
in de raffinaderijen**

18 P

1.000 t

| 1960                               |        |        |        | 1961   |        |        |        | 1962   |        |    |    |
|------------------------------------|--------|--------|--------|--|--------|--------|--------|--------|--------|----|----|
| 1.                                 | 2.     | 3.     | 4.     | 1.   | 2.     | 3.     | 4.     | 1.     | 2.     | 3. | 4. |
| A) Förderung (a)                   |        |        |        | A) Productie (a)                                     |        |        |        |        |        |    |    |
| 1.326                              | 1.386  | 1.393  | 1.425  | 1.459  | 1.528  | 1.602  | 1.631  | 1.586  | 1.691  |    |    |
| 461                                | 490    | 519    | 513    | 498  | 516    | 563    | 587    | 577    | 581    |    |    |
| 1.362                              | 1.600  | 2.133  | 3.386  | 3.757  | 4.128  | 3.040  | 4.691  | 4.732  | 5.402  |    |    |
| 1.822                              | 2.090  | 2.653  | 3.899  | 4.256  | 4.644  | 3.602  | 5.278  | 5.309  | 5.983  |    |    |
| 433                                | 481    | 561    | 523    | 487  | 495    | 558    | 489    | 412    | 495    |    |    |
| 444                                | 464    | 496    | 514    | 504  | 508    | 503    | 531    | 513    | 540    |    |    |
| 4.025                              | 4.421  | 5.103  | 6.361  | 6.706  | 7.175  | 6.265  | 7.929  | 7.820  | 8.709  |    |    |
| B) Einfuhr (b)                     |        |        |        | B) Invoer (b)  |        |        |        |        |        |    |    |
| 4.889                              | 5.412  | 5.615  | 7.357  | 7.496  | 7.554  | 7.681  | 6.926  | 7.701  | 8.522  |    |    |
| 6.496                              | 5.877  | 6.162  | 5.991  | 5.904  | 5.642  | 5.951  | 6.338  | 6.371  | 6.740  |    |    |
| 7.450                              | 6.810  | 7.369  | 7.818  | 7.847  | 7.910  | 8.744  | 9.373  | 9.291  | 10.080 |    |    |
| 4.477                              | 4.720  | 4.493  | 5.183  | 4.916  | 5.168  | 4.099  | 4.979  | 5.512  | 5.525  |    |    |
| 1.759                              | 1.684  | 1.899  | 1.439  | 1.957  | 2.115  | 2.125  | 1.838  | 2.033  | 2.261  |    |    |
| 25.071                             | 24.503 | 25.538 | 27.788 | 28.120   | 28.389 | 28.600 | 29.454 | 30.908 | 33.128 |    |    |
| C) Rohöl-Durchsatz der Raffinerien |        |        |        | C. Verwerking van ruwe aardolie in de raffinaderijen |        |        |        |        |        |    |    |
| 6.386                              | 6.486  | 7.532  | 8.268  | 8.550  | 8.856  | 9.361  | 8.685  | 9.194  | 9.922  |    |    |
| 7.992                              | 7.613  | 8.380  | 8.906  | 9.177  | 8.598  | 9.108  | 10.192 | 10.065 | 9.440  |    |    |
| 7.494                              | 7.312  | 7.946  | 8.049  | 8.224  | 8.117  | 9.075  | 9.523  | 9.596  | 10.014 |    |    |
| 4.867                              | 4.951  | 5.158  | 5.523  | 5.632  | 5.436  | 4.724  | 5.700  | 5.954  | 5.845  |    |    |
| 1.795                              | 1.727  | 1.850  | 1.575  | 1.870  | 1.979  | 2.131  | 1.938  | 1.993  | 2.188  |    |    |
| 28.534                             | 28.089 | 30.866 | 32.321 | 33.453   | 32.986 | 34.399 | 36.038 | 36.802 | 37.409 |    |    |

- ) Ohne die Gewinnung von Schieferölen und Naturbenzin
- ) Einschließlich vorübergehender Einfuhren sowie Einfuhren auf Grund von Verarbeitungsverträgen
- ) Ohne die Bezüge aus der Sahara und aus Algerien
- ) Einschließlich der Einfuhr von Halbfabrikaten zur Weiterverarbeitung
- ) Einschließlich der Verarbeitung von Halbfabrikaten

- (a) Zonder de productie van leisteenolie en natuur gasoline
- (b) Met inbegrip van tijdelijke invoeren en invoeren op verwerkingsovereenkomst
- (c) Zonder de invoeren uit de Sahara en uit Algerië
- (d) Met inbegrip van de invoer van halffabrikaten
- (e) Met inbegrip van de verwerking van halffabrikaten

1.000 t

| 1953                           | 1954   | 1955   | 1956   | 1957   | 1958   | 1959   | 1960    | 1961    |   |  |  |  |  |  |  |  |  |
|--------------------------------|--------|--------|--------|--------|--------|--------|---------|---------|---|--|--|--|--|--|--|--|--|
| A) Production totale           |        |        |        |        |        |        |         |         | A) Produzione di prodotti raffinati, totale               |  |  |  |  |  |  |  |  |
| 5.841                          | 7.857  | 9.259  | 10.307 | 10.728 | 13.782 | 19.666 | 26.235  | 32.844  | Deutschland (BR) . . . . .                                |  |  |  |  |  |  |  |  |
| 20.855                         | 21.847 | 22.952 | 24.680 | 22.814 | 27.366 | 27.931 | 29.770  | 33.871  | France . . . . .  |  |  |  |  |  |  |  |  |
| 11.955                         | 15.041 | 16.072 | 17.787 | 19.281 | 22.638 | 24.731 | 28.986  | 32.919  | Italia . . . . .  |  |  |  |  |  |  |  |  |
| 8.582                          | 10.422 | 11.881 | 13.434 | 14.070 | 14.415 | 14.991 | 18.537  | 19.508  | Nederland . . . . .                                       |  |  |  |  |  |  |  |  |
| 3.011                          | 3.530  | 4.382  | 5.113  | 5.071  | 6.240  | 6.228  | 6.518   | 7.408   | Belgique / België . . . . .                               |  |  |  |  |  |  |  |  |
| 50.244                         | 58.697 | 64.546 | 71.321 | 71.964 | 84.441 | 93.547 | 110.046 | 126.550 | COMMUNAUTÉ / GEMEINSCHAFT . . .<br>COMUNITÀ / GEMEENSCHAP |  |  |  |  |  |  |  |  |
| A1) Essence moteur             |        |        |        |        |        |        |         |         | A1) Benzina auto  |  |  |  |  |  |  |  |  |
| 1.941                          | 2.445  | 2.811  | 2.961  | 3.149  | 3.712  | 4.474  | 5.383   | 6.539   | Deutschland (BR) . . . . .                                |  |  |  |  |  |  |  |  |
| 5.085                          | 5.254  | 5.109  | 5.461  | 5.370  | 5.840  | 6.224  | 6.431   | 7.055   | France . . . . .  |  |  |  |  |  |  |  |  |
| 2.287                          | 2.743  | 2.718  | 3.098  | 3.081  | 3.322  | 3.646  | 4.392   | 4.782   | Italia . . . . .  |  |  |  |  |  |  |  |  |
| 2.149                          | 2.427  | 2.378  | 2.364  | 2.739  | 2.863  | 2.608  | 3.215   | 2.944   | Nederland . . . . .                                       |  |  |  |  |  |  |  |  |
| 643                            | 792    | 924    | 1.050  | 1.030  | 1.150  | 1.166  | 1.149   | 1.290   | Belgique / België . . . . .                               |  |  |  |  |  |  |  |  |
| 12.105                         | 13.661 | 13.940 | 14.934 | 15.369 | 16.887 | 18.118 | 20.570  | 22.610  | COMMUNAUTÉ / GEMEINSCHAFT . . .<br>COMUNITÀ / GEMEENSCHAP |  |  |  |  |  |  |  |  |
| A2) Carburants d'aviation (b)  |        |        |        |        |        |        |         |         | A2) Carburante avio (b)                                   |  |  |  |  |  |  |  |  |
| —                              | 189    | 119    | 160    | 61     | 153    | 219    | 208     | 366     | Deutschland (BR) . . . . .                                |  |  |  |  |  |  |  |  |
| 215                            | 331    | 415    | 596    | 534    | 504    | 797    | 1.109   | 1.269   | France . . . . .  |  |  |  |  |  |  |  |  |
| 123                            | 372    | 590    | 570    | 505    | 716    | 581    | 529     | 689     | Italia . . . . .  |  |  |  |  |  |  |  |  |
| 100                            | 150    | 200    | 250    | 300    | 551    | 641    | 805     | 1.171   | Nederland . . . . .                                       |  |  |  |  |  |  |  |  |
| .                              | .      | .      | .      | .      | .      | .      | 173     | 237     | Belgique / België (c) . . . . .                           |  |  |  |  |  |  |  |  |
| 438                            | 1.042  | 1.324  | 1.576  | 1.400  | 1.924  | 2.238  | 2.824   | 3.732   | COMMUNAUTÉ / GEMEINSCHAFT . . .<br>COMUNITÀ / GEMEENSCHAP |  |  |  |  |  |  |  |  |
| A3) Pétrole lampant (kérosène) |        |        |        |        |        |        |         |         | A3) Petrolio illuminante (kerosen)                        |  |  |  |  |  |  |  |  |
| 52                             | 45     | 49     | 52     | 41     | 43     | 46     | 52      | 50      | Deutschland (BR) . . . . .                                |  |  |  |  |  |  |  |  |
| 355                            | 475    | 452    | 414    | 346    | 428    | 461    | 377     | 396     | France . . . . .  |  |  |  |  |  |  |  |  |
| 696                            | 718    | 525    | 565    | 530    | 478    | 447    | 531     | 690     | Italia . . . . .  |  |  |  |  |  |  |  |  |
| 397                            | 474    | 532    | 491    | 658    | 780    | 850    | 836     | 722     | Nederland . . . . .                                       |  |  |  |  |  |  |  |  |
| 109                            | 155    | 266    | 287    | 272    | 328    | 396    | 193     | 171     | Belgique / België (d) . . . . .                           |  |  |  |  |  |  |  |  |
| 1.609                          | 1.867  | 1.824  | 1.809  | 1.847  | 2.057  | 2.200  | 1.989   | 2.029   | COMMUNAUTÉ / GEMEINSCHAFT . . .<br>COMUNITÀ / GEMEENSCHAP |  |  |  |  |  |  |  |  |

(a) Les chiffres indiqués donnent la production nette, c.a.d. sans la consommation propre des raffineries

(b) Essences d'aviation et carburateurs

(c) Pour les années 1953—1959 la production de carburateur est incluse dans la rubrique «pétrole lampant». Par ailleurs, il n'y a pas eu de production d'essences d'aviation

(d) Y compris la production de carburateur pour les années 1953 à 1959

(a) I dati si riferiscono alla produzione netta, vale a dire escluso il consumo interno delle raffinerie

(b) Benzina avia e carburatore per turboreattori

(c) Per gli anni 1953—1959 la produzione di carburatore per turboreattori è compresa nella voce «petrolio illuminante». Non si è avuta produzione di benzina avio

(d) Compresa la produzione di carburatore per turboreattori negli anni da 1953 a 1959

**Mineralölprodukte**  
Erzeugung (a)

**Aardolieprodukten**  
Productie (a)

19 P

1.000 t

| 1960   |        |        |        | 1961  |        |        |        | 1962   |        |    |    |
|--|--------|--------|--------|---|--------|--------|--------|--------|--------|----|----|
| 1.   | 2.     | 3.     | 4.     | 1.  | 2.     | 3.     | 4.     | 1.     | 2.     | 3. | 4. |
| <b>A) Erzeugung von Mineralölprodukten insgesamt</b> |        |        |        | <b>A) Productie van aardolieprodukten, totaal</b> |        |        |        |        |        |    |    |
| 5.876  | 5.902  | 6.831  | 7.626  | 7.878   | 8.215  | 8.617  | 8.134  | 8.592  | 9.148  |    |    |
| 7.301  | 6.830  | 7.488  | 8.153  | 8.366   | 7.835  | 8.315  | 9.355  | 9.154  | 8.577  |    |    |
| 7.048  | 6.874  | 7.469  | 7.594  | 7.751   | 7.633  | 8.551  | 8.963  | 9.012  | 9.412  |    |    |
| 4.382  | 4.468  | 4.686  | 4.995  | 5.080   | 4.965  | 4.294  | 5.174  | 5.425  | 5.301  |    |    |
| 1.705  | 1.630  | 1.713  | 1.470  | 1.756   | 1.868  | 1.967  | 1.816  | 1.880  | 2.053  |    |    |
| 26.312   | 25.704 | 28.187 | 29.838 | 30.831  | 30.516 | 31.744 | 33.442 | 34.063 | 34.491 |    |    |
| <b>A1) Motorenbenzln</b>                             |        |        |        | <b>A1) Motorenbenzine</b>                         |        |        |        |        |        |    |    |
| 1.277  | 1.238  | 1.403  | 1.465  | 1.550   | 1.615  | 1.733  | 1.641  | 1.858  | 1.823  |    |    |
| 1.478  | 1.541  | 1.736  | 1.671  | 1.696   | 1.661  | 1.888  | 1.789  | 1.691  | 1.802  |    |    |
| 1.009  | 1.122  | 1.192  | 1.077  | 1.095   | 1.121  | 1.304  | 1.254  | 1.276  | 1.479  |    |    |
| 792  | 774    | 822    | 827    | 774   | 703    | 682    | 785    | 885    | 949    |    |    |
| 304  | 288    | 279    | 278    | 331   | 314    | 350    | 312    | 338    | 344    |    |    |
| 4.860  | 4.963  | 5.432  | 5.318  | 5.446   | 5.414  | 5.957  | 5.781  | 6.048  | 6.397  |    |    |
| <b>A2) Flugkraftstoffe (d)</b>                       |        |        |        | <b>A2) Vliegtuig brandstof (d)</b>                |        |        |        |        |        |    |    |
| 34   | 44     | 63     | 67     | 67  | 95     | 108    | 96     | 127    | 184    |    |    |
| 248  | 266    | 301    | 294    | 267   | 337    | 324    | 343    | 322    | 349    |    |    |
| 133  | 132    | 140    | 127    | 174   | 168    | 175    | 162    | 164    | 145    |    |    |
| 141  | 210    | 218    | 236    | 264   | 308    | 273    | 326    | 222    | 228    |    |    |
| 33   | 51     | 52     | 37     | 52  | 75     | 58     | 51     | 58     | 66     |    |    |
| 589  | 703    | 774    | 761    | 824   | 983    | 938    | 978    | 893    | 972    |    |    |
| <b>A3) Leuchtpetroleum (Kerosen)</b>                 |        |        |        | <b>A3) Petroleum (kerosine)</b>                   |        |        |        |        |        |    |    |
| 13   | 12     | 8      | 19     | 14  | 10     | 11     | 14     | 16     | 11     |    |    |
| 94   | 86     | 110    | 86     | 92  | 94     | 99     | 111    | 94     | 85     |    |    |
| 95   | 132    | 156    | 148    | 157   | 191    | 178    | 175    | 139    | 190    |    |    |
| 182  | 175    | 229    | 250    | 198   | 150    | 133    | 241    | 251    | 213    |    |    |
| 57   | 48     | 49     | 39     | 46  | 40     | 43     | 43     | 52     | 36     |    |    |
| 441  | 453    | 552    | 542    | 507   | 485    | 464    | 584    | 552    | 535    |    |    |

) Die Angaben beziehen sich auf die Netto-Produktion, d. h. ohne den Eigenverbrauch der Raffinerien

) Flugbenzine und Flugturbinenkraftstoffe

) Für die Jahre 1953—1959 ist die Produktion von Flugturbinenkraftstoffen unter der Position „Leuchtpetroleum (Kerosen)“ ausgewiesen; keine Produktion von Flugbenzin

) Für die Jahre 1953—1959 ist in den Angaben die Produktion von Flugturbinenkraftstoffen eingeschlossen

(a) De gegevens hebben betrekking op de netto-productie d. w. z. zonder eigenverbruik der raffinaderijen

(b) Vliegtuigbenzine en vliegtuigkerosine

(c) Voor de jaren 1953—1959 is de productie van vliegtuigkerosine opgenomen onder het hoofd „petroleum (kerosine)“; geen productie van vliegtuigbenzine

(d) Voor de jaren 1953—1959 is de productie van vliegtuigkerosine in deze cijfers opgenomen

1.000 t

| 1953                  | 1954   | 1955   | 1956   | 1957   | 1958   | 1959   | 1960   | 1961   |   |  |  |  |  |  |  |  |  |
|-----------------------|--------|--------|--------|--------|--------|--------|--------|--------|---|--|--|--|--|--|--|--|--|
| A4 Gas-/Dieselöls (b) |        |        |        |        |        |        |        |        | A4 Gas-/Dieselöllo (b)                                    |  |  |  |  |  |  |  |  |
| 1.797                 | 2.329  | 2.980  | 3.450  | 3.552  | 4.486  | 6.789  | 9.036  | 11.182 | Deutschland (BR) . . . . .                                |  |  |  |  |  |  |  |  |
| 5.387                 | 5.972  | 6.922  | 7.521  | 7.010  | 8.794  | 9.023  | 9.752  | 11.695 | France . . . . .  |  |  |  |  |  |  |  |  |
| 2.484                 | 3.156  | 3.586  | 3.944  | 4.355  | 4.670  | 5.190  | 5.944  | 6.377  | Italia . . . . .  |  |  |  |  |  |  |  |  |
| 2.020                 | 2.367  | 2.671  | 2.690  | 3.203  | 3.364  | 3.435  | 4.456  | 4.743  | Nederland . . . . .                                       |  |  |  |  |  |  |  |  |
| 791                   | 900    | 1.164  | 1.404  | 1.248  | 1.572  | 1.957  | 2.074  | 2.560  | Belgique / België . . . . .                               |  |  |  |  |  |  |  |  |
| 12.479                | 14.724 | 17.323 | 19.009 | 19.368 | 22.886 | 26.394 | 31.262 | 36.557 | COMMUNAUTÉ / GEMEINSCHAFT . . .<br>COMUNITÀ / GEMEENSCHAP |  |  |  |  |  |  |  |  |
| A5 Fuel oils (c)      |        |        |        |        |        |        |        |        | A5 Olio combustibile (c)                                  |  |  |  |  |  |  |  |  |
| 708                   | 1.237  | 1.448  | 1.641  | 1.860  | 3.067  | 5.409  | 8.158  | 10.636 | Deutschland (BR) . . . . .                                |  |  |  |  |  |  |  |  |
| 8.123                 | 7.730  | 7.755  | 8.171  | 6.893  | 8.890  | 8.079  | 8.391  | 9.202  | France . . . . .  |  |  |  |  |  |  |  |  |
| 5.793                 | 7.221  | 7.774  | 8.508  | 9.621  | 11.899 | 13.134 | 15.346 | 17.788 | Italia . . . . .  |  |  |  |  |  |  |  |  |
| 3.439                 | 4.230  | 5.303  | 6.663  | 6.284  | 6.041  | 6.555  | 8.045  | 8.484  | Nederland . . . . .                                       |  |  |  |  |  |  |  |  |
| 1.340                 | 1.512  | 1.716  | 1.968  | 2.076  | 2.592  | 2.101  | 2.164  | 2.486  | Belgique / België . . . . .                               |  |  |  |  |  |  |  |  |
| 19.403                | 21.930 | 23.996 | 26.951 | 26.734 | 32.489 | 35.278 | 42.104 | 48.596 | COMMUNAUTÉ / GEMEINSCHAFT . . .<br>COMUNITÀ / GEMEENSCHAP |  |  |  |  |  |  |  |  |
| A6 Gaz liquéfiés      |        |        |        |        |        |        |        |        | A6 Gas liquefatti   |  |  |  |  |  |  |  |  |
| 144                   | 200    | 245    | 315    | 366    | 435    | 604    | 770    | 846    | Deutschland (BR) . . . . .                                |  |  |  |  |  |  |  |  |
| 321                   | 401    | 471    | 568    | 648    | 791    | 868    | 904    | 1.017  | France . . . . .  |  |  |  |  |  |  |  |  |
| 111                   | 201    | 281    | 333    | 391    | 486    | 556    | 625    | 747    | Italia . . . . .  |  |  |  |  |  |  |  |  |
| 140                   | 170    | 200    | 220    | 230    | 240    | 249    | 267    | 295    | Nederland . . . . .                                       |  |  |  |  |  |  |  |  |
| 16                    | 25     | 42     | 69     | 71     | 81     | 102    | 109    | 132    | Belgique / België . . . . .                               |  |  |  |  |  |  |  |  |
| 732                   | 997    | 1.239  | 1.505  | 1.706  | 2.033  | 2.379  | 2.675  | 3.037  | COMMUNAUTÉ / GEMEINSCHAFT . . .<br>COMUNITÀ / GEMEENSCHAP |  |  |  |  |  |  |  |  |

(a) Les chiffres indiqués donnent la production nette, c.a.d. sans la consommation propre des raffineries

(b) Comprend Gas-/Dieselöl et toutes sortes de fuel-oil léger et moyen; pour l'Italie: Gas-/Dieselöls seulement

(c) Fuel-oils résiduels seulement

(a) I dati si riferiscono alla produzione netta, vale a dire escluso il consumo interno delle raffinerie

(b) Comprende gas-/dieselöllo ed ogni tipo di olio combustibile leggero e medio; per l'Italia: Gas-/Dieselöllo solo

(c) Soltanto olii combustibili residuali

| 1960                   |       |       |       | 1961                    |       |       |       | 1962   |        |    |    |
|------------------------|-------|-------|-------|-------------------------|-------|-------|-------|--------|--------|----|----|
| 1.                     | 2.    | 3.    | 4.    | 1.                      | 2.    | 3.    | 4.    | 1.     | 2.     | 3. | 4. |
| A4) Gas-/Dieselöle (b) |       |       |       | A4) Gas-/Dieselolie (b) |       |       |       |        |        |    |    |
| 2.070                  | 2.093 | 2.331 | 2.542 | 2.674                   | 2.806 | 3.006 | 2.685 | 2.759  | 3.034  |    |    |
| 2.607                  | 2.071 | 2.288 | 2.789 | 3.162                   | 2.519 | 2.599 | 3.470 | 3.718  | 3.007  |    |    |
| 1.429                  | 1.481 | 1.570 | 1.464 | 1.455                   | 1.565 | 1.652 | 1.702 | 1.581  | 1.927  |    |    |
| 1.189                  | 991   | 1.072 | 1.205 | 1.268                   | 1.113 | 1.106 | 1.256 | 1.360  | 1.376  |    |    |
| 575                    | 508   | 530   | 460   | 562                     | 549   | 654   | 624   | 650    | 669    |    |    |
| 7.870                  | 7.144 | 7.791 | 8.460 | 9.121                   | 8.552 | 9.017 | 9.737 | 10.068 | 10.013 |    |    |

| A5) Heizöle (c) |       |        |        | A5) Stookolie (c) |        |        |        |        |        |  |  |
|-----------------|-------|--------|--------|-------------------|--------|--------|--------|--------|--------|--|--|
| 1.792           | 1.631 | 2.062  | 2.674  | 2.699             | 2.644  | 2.624  | 2.669  | 2.999  | 2.899  |  |  |
| 2.141           | 1.884 | 1.967  | 2.398  | 2.333             | 2.187  | 2.142  | 2.602  | 2.375  | 2.191  |  |  |
| 3.951           | 3.437 | 3.724  | 4.232  | 4.379             | 3.938  | 4.449  | 5.023  | 5.307  | 4.962  |  |  |
| 1.850           | 1.993 | 2.016  | 2.186  | 2.315             | 2.268  | 1.705  | 2.196  | 2.401  | 2.180  |  |  |
| 582             | 523   | 576    | 484    | 619               | 696    | 603    | 567    | 602    | 668    |  |  |
| 10.316          | 9.468 | 10.345 | 11.974 | 12.345            | 11.733 | 11.523 | 13.057 | 13.684 | 12.900 |  |  |

| A6) Flüssiggas |     |     |     | A6) Vloeibaar gas |     |     |     |     |     |  |  |
|----------------|-----|-----|-----|-------------------|-----|-----|-----|-----|-----|--|--|
| 182            | 184 | 201 | 203 | 219               | 210 | 215 | 203 | 204 | 206 |  |  |
| 209            | 218 | 243 | 233 | 238               | 241 | 279 | 259 | 267 | 263 |  |  |
| 150            | 153 | 168 | 154 | 155               | 163 | 186 | 186 | 180 | 201 |  |  |
| 59             | 67  | 73  | 68  | 71                | 69  | 75  | 80  | 82  |     |  |  |
| 25             | 29  | 29  | 25  | 36                | 25  | 35  | 35  | 49  |     |  |  |
| 625            | 651 | 714 | 683 | 719               | 708 | 790 | 763 | 782 |     |  |  |

a) Die Angaben beziehen sich auf die Netto-Produktion, d. h. ohne den Eigenverbrauch der Raffinerien  
 b) Umfaßt Dieselkraftstoff sowie leicht- und mittelflüssige Heizöle aller Sorten; für Italien nur Gas-/Dieselöle  
 c) Nur Rückstands-Heizöle

(a) De gegevens hebben betrekking op de netto-productie d.w.z. zonder eigenverbruik der raffinaderijen  
 (b) Bevat gas-/dieselolie evenals alle soorten lichte en middelzware stookolie; voor Italië: uitsluitend Gas-/Dieselolie  
 (c) Alleen residu van stookolie

1.000 t

| 1953  | 1954   | 1955   | 1956   | 1957   | 1958   | 1959   | 1960   | 1961   |                                     |
|---|--------|--------|--------|--------|--------|--------|--------|--------|-------------------------------------|
| <b>A) Total des produits raffinés</b> / <b>A) Totale prodotti raffinati</b>       |        |        |        |        |        |        |        |        |                                     |
| 6.349   | 7.865  | 10.273 | 13.114 | 14.373 | 18.555 | 23.214 | 28.791 | 35.334 | Deutschland (BR) . . . . .          |
| 12.519  | 14.188 | 15.896 | 17.813 | 17.798 | 19.803 | 20.895 | 23.297 | 25.680 | France . . . . .                    |
| 6.854   | 8.313  | 9.312  | 10.967 | 11.717 | 13.059 | 14.811 | 18.167 | 20.795 | Italia . . . . .                    |
| 3.109   | 3.630  | 4.383  | 5.396  | 5.548  | 6.374  | 7.310  | 8.558  | 9.558  | Nederland . . . . .                 |
| 2.988   | 3.412  | 3.884  | 4.766  | 4.894  | 5.613  | 5.989  | 6.655  | 7.265  | Belgique / België . . . . .         |
| 87  | 106    | 129    | 150    | 156    | 183    | 195    | 213    | 266    | Luxembourg . . . . .                |
| 31.906  | 37.514 | 43.877 | 52.206 | 54.486 | 63.587 | 72.414 | 85.681 | 98.898 | COMMUNAUTÉ / GEMEINSCHAFT . . . . . |
|   |        |        |        |        |        |        |        |        | COMUNITÀ / GEMEENSCHAP . . . . .    |
| <b>A1) Essence moteur</b> / <b>A1) Benzina auto</b>                               |        |        |        |        |        |        |        |        |                                     |
| 2.113   | 2.376  | 2.922  | 3.387  | 3.628  | 4.215  | 4.953  | 5.705  | 6.503  | Deutschland (BR) . . . . .          |
| 3.493   | 3.774  | 4.230  | 4.482  | 4.368  | 4.822  | 5.045  | 5.419  | 5.929  | France . . . . .                    |
| 1.040   | 1.170  | 1.310  | 1.445  | 1.560  | 1.765  | 2.025  | 2.535  | 3.125  | Italia . . . . .                    |
| 732   | 805    | 888    | 989    | 977    | 1.037  | 1.112  | 1.215  | 1.315  | Nederland . . . . .                 |
| 876   | 908    | 942    | 995    | 996    | 1.079  | 1.097  | 1.082  | 1.157  | Belgique / België . . . . .         |
| 34  | 36     | 39     | 41     | 45     | 47     | 49     | 54     | 64     | Luxembourg . . . . .                |
| 8.288   | 9.069  | 10.331 | 11.339 | 11.574 | 12.965 | 14.281 | 16.010 | 18.093 | COMMUNAUTÉ / GEMEINSCHAFT . . . . . |
|   |        |        |        |        |        |        |        |        | COMUNITÀ / GEMEENSCHAP . . . . .    |
| <b>A2) Carburants d'aviation (a)</b> / <b>A2) Carburante avio (a)</b>             |        |        |        |        |        |        |        |        |                                     |
| 47  | 51     | 226    | 329    | 222    | 312    | 444    | 522    | 602    | Deutschland (BR) . . . . .          |
| 149   | 179    | 204    | 257    | 283    | 312    | 335    | 476    | 617    | France . . . . .                    |
| 83  | 68     | 123    | 150    | 165    | 240    | 217    | 245    | 210    | Italia . . . . .                    |
| 92  | 138    | 159    | 165    | 197    | 230    | 315    | 283    | 295    | Nederland . . . . .                 |
| 75  | 107    | 127    | 143    | 169    | 180    | 206    | 171    | 184    | Belgique / België . . . . .         |
| 0   | 0      | 1      | 1      | 1      | 1      | 1      | 2      | 2      | Luxembourg . . . . .                |
| 446   | 543    | 840    | 1.045  | 1.037  | 1.275  | 1.518  | 1.699  | 1.910  | COMMUNAUTÉ / GEMEINSCHAFT . . . . . |
|   |        |        |        |        |        |        |        |        | COMUNITÀ / GEMEENSCHAP . . . . .    |
| <b>A3) Pétrole lampant (kérosène)</b> / <b>A3) Petrolio illuminante (kerosen)</b> |        |        |        |        |        |        |        |        |                                     |
| 47  | 47     | 56     | 60     | 51     | 57     | 56     | 57     | 55     | Deutschland (BR) . . . . .          |
| 98  | 98     | 103    | 111    | 97     | 96     | 89     | 88     | 86     | France . . . . .                    |
| 200   | 185    | 173    | 165    | 154    | 156    | 158    | 167    | 189    | Italia . . . . .                    |
| 254   | 254    | 262    | 333    | 323    | 413    | 415    | 512    | 545    | Nederland . . . . .                 |
| 56  | 50     | 70     | 69     | 61     | 71     | 66     | 62     | 55     | Belgique / België . . . . .         |
| 1   | 1      | 2      | 2      | 1      | 1      | 1      | 1      | 1      | Luxembourg . . . . .                |
| 656   | 635    | 666    | 740    | 687    | 794    | 785    | 887    | 931    | COMMUNAUTÉ / GEMEINSCHAFT . . . . . |
|   |        |        |        |        |        |        |        |        | COMUNITÀ / GEMEENSCHAP . . . . .    |

**Observations générales:**

Les données relatives aux livraisons sur le marché intérieur comprennent les besoins militaires à l'exception de ceux de la France. D'autre part, l'avitaillement des navires se livrant au transport maritime international ou assimilé n'est pas inclus.

Les chiffres pour la R.F. d'Allemagne comprennent les quantités livrées à Berlin-Ouest et en Sarre.

Les données pour la France concernent la métropole seulement. A titre indicatif voici quelques renseignements (en milliers de tonnes) pour l'année 1960 y compris les départements et territoires d'outre-mer: total de produits raffinés 25.058; dont: essence moteur 5.826, carburants d'aviation 540, pétrole lampant 209, gas-/diesel-oils 8.951, fuel-oils 6.113, gaz liquéfiés 946.

(a) Essences d'aviation et carburateurs

**Osservazioni generali:**

I dati relativi alle consegne sul mercato interno comprendono i fabbisogni militari ad eccezione di quelli della Francia. Non è incluso, d'altra parte, il rifornimento del naviglio destinato al trasporto marittimo internazionale o assimilato.

I dati relativi alla Germania (R.F.) comprendono i quantitativi forniti a Berlino-Ovest ed alla Sarre.

I dati per la Francia riguardano il solo territorio metropolitano si riporta, a titolo indicativo, qualche dato (in migliaia di tonnellate) per l'anno 1960, che comprende anche i dipartimenti ed i territori oltre mare: totale dei prodotti raffinati 25.058; di cui: benzina auto 5.826, benzina avio 540, petrolio illuminante 209, gas-/diesel-oil 8.951, olii combustibili 6.113, gas liquefatti 946.

(a) Benzina avio e carburante per turboreattori

**Mineralölprodukte**  
Ablieferungen an den Inländischen Markt

**Aardolieprodukten**  
Leveringen op de binnenlandse markt

21 P

1.000 t

| 1960                        |       |        |        | 1961                         |       |        |        | 1962   |        |    |    |
|-----------------------------|-------|--------|--------|------------------------------|-------|--------|--------|--------|--------|----|----|
| 1.                          | 2.    | 3.     | 4.     | 1.                           | 2.    | 3.     | 4.     | 1.     | 2.     | 3. | 4. |
| A) Erdölprodukte, Insgesamt |       |        |        | A) Aardolieprodukten, Totaal |       |        |        |        |        |    |    |
| 7.338                       | 6.359 | 6.876  | 8.190  | 8.526                        | 7.839 | 9.203  | 9.753  | 10.792 | 9.913  |    |    |
|                             |       | 5.465  | 6.621  |                              |       | 5.957  | 7.399  | 7.895  | 6.592  |    |    |
| 4.426                       | 3.757 | 5.683  | 5.197  | 4.500                        | 4.436 | 5.629  | 6.230  | 6.756  | 5.600  |    |    |
| 2.300                       | 1.905 | 1.842  | 2.530  | 2.568                        | 2.053 | 2.078  | 2.875  | 3.197  | 2.604  |    |    |
| 1.787                       | 1.450 | 1.505  | 1.913  | 1.865                        | 1.765 | 1.521  | 2.103  | 2.460  | 1.922  |    |    |
| 59                          | 47    | 53     | 64     | 67                           | 59    | 61     | 79     | 102    | 87     |    |    |
|                             |       | 21.424 | 24.515 |                              |       | 24.449 | 28.439 | 31.202 | 26.718 |    |    |

| A1) Motorenbenzin |       |       |       | A1) Motorenbenzine |       |       |       |       |       |  |  |
|-------------------|-------|-------|-------|--------------------|-------|-------|-------|-------|-------|--|--|
| 1.183             | 1.510 | 1.596 | 1.428 | 1.340              | 1.675 | 1.817 | 1.633 | 1.606 | 1.993 |  |  |
| 1.102             | 1.413 | 1.626 | 1.278 | 1.266              | 1.498 | 1.760 | 1.405 | 1.295 | 1.704 |  |  |
| 475               | 621   | 785   | 654   | 635                | 773   | 922   | 792   | 769   | 946   |  |  |
| 262               | 317   | 334   | 302   | 284                | 347   | 364   | 320   | 316   | 395   |  |  |
| 228               | 280   | 297   | 277   | 260                | 301   | 319   | 290   | 263   | 328   |  |  |
| 8                 | 13    | 15    | 18    | 13                 | 17    | 20    | 14    | 13    | 17    |  |  |
| 3.258             | 4.154 | 4.653 | 3.957 | 3.798              | 4.611 | 5.202 | 4.454 | 4.262 | 5.383 |  |  |

| A2) Flugkraftstoffe (a) |     |     |     | A2) Vliegtuig brandstof (a) |     |     |     |     |     |  |  |
|-------------------------|-----|-----|-----|-----------------------------|-----|-----|-----|-----|-----|--|--|
| 100                     | 108 | 145 | 141 | 136                         | 144 | 181 | 141 | 126 | 190 |  |  |
| 90                      | 118 | 146 | 123 | 121                         | 165 | 190 | 141 | 142 | 196 |  |  |
| 60                      | 61  | 62  | 62  | 56                          | 66  | 40  | 49  | 82  | 67  |  |  |
| 40                      | 84  | 83  | 76  | 62                          | 80  | 86  | 67  | 67  | 84  |  |  |
| 22                      | 49  | 58  | 42  | 35                          | 53  | 48  | 48  | 46  | 51  |  |  |
| 0                       | 0   | 0   | 0   | 0                           | 1   | 1   | 0   | 1   | 1   |  |  |
| 312                     | 420 | 494 | 444 | 410                         | 509 | 546 | 446 | 464 | 589 |  |  |

| A3) Leuchtpetroleum (Kerosen) |     |     |     | A3) Petroleum (kerosine) |     |     |     |     |     |  |  |
|-------------------------------|-----|-----|-----|--------------------------|-----|-----|-----|-----|-----|--|--|
| 17                            | 12  | 13  | 16  | 15                       | 13  | 13  | 15  | 15  | 13  |  |  |
| 21                            | 20  | 21  | 24  | 23                       | 18  | 19  | 25  | 21  | 24  |  |  |
| 23                            | 52  | 55  | 37  | 33                       | 52  | 64  | 41  | 41  | 54  |  |  |
| 172                           | 78  | 78  | 184 | 201                      | 76  | 59  | 209 | 252 | 110 |  |  |
| 19                            | 10  | 13  | 20  | 17                       | 11  | 10  | 16  | 16  | 11  |  |  |
| 0                             | 0   | 0   | 0   | 0                        | 0   | 0   | 0   | 0   | 0   |  |  |
| 252                           | 172 | 180 | 281 | 289                      | 170 | 165 | 306 | 345 | 212 |  |  |

**Algemene Anmerkung:**

it Ausnahme der sich auf Frankreich beziehenden Angaben sind in den Ablieferungen an den inländischen Markt die Ablieferungen für den militärischen darf enthalten. Nicht eingeschlossen sind dagegen die Bunkerablieferungen Hochseeschiffe aller Flaggen

e Angaben für Deutschland (BR) umfassen auch die Lieferungen nach Berlin-est und ins Saarland

e für Frankreich gegebenen Daten beziehen sich nur auf das Mutterland (France itropole). Unter Einschluß der Überseeischen Départements und Gebiete ergeben h für das Jahr 1960 folgende Ablieferungszahlen (in 1.000 t): alle Produkte 058; darunter: Motorenbenzin 5.826, Flugkraftstoffe 540, Leuchtpetroleum 209, is-/Dieselöle 8.951, Heizöle 6.115, Flüssiggas 946

Flugbenzine und Flugturbinenkraftstoffe

**Allgemene Opmerking:**

Met uitzondering van de op Frankrijk betrekking hebbende gegevens zijn in de leveringen op de binnenlandse markt de leveringen voor militaire doeleinden opgenomen. Niet hierin opgenomen daarentegen zijn de bunkerableveringen aan alle zeeschepen inclusief diegene welke onder eigen vlag varen

De gegevens betreffende Duitsland (BR) bevatten ook de leveringen aan West-Berlijn en aan Saarland

De voor Frankrijk vermelde gegevens hebben slechts betrekking op het moederland (France Métropole)

De afleveringsgegevens voor Frankrijk met inbegrip van de overzeesche departementen en gebieden voor het jaar 1960 zijn de volgende (in 1.000 t): alle produkten 25.058; waarvan: motorenbenzine 5.826, vliegtuig brandstof 540, petroleum 209, gas-/dieselolie 8.951, stookolie 6.115, vloeibaar gas 946

(a) Vliegtuigbenzine en vliegtuigkerosine

1.000 t

| 1953                            | 1954   | 1955   | 1956   | 1957   | 1958   | 1959   | 1960   | 1961   |   |
|---------------------------------|--------|--------|--------|--------|--------|--------|--------|--------|---|
| <b>A4) Gas-/Diesel-oils (a)</b> |        |        |        |        |        |        |        |        |   |
| 2.245                           | 2.775  | 3.670  | 4.878  | 5.604  | 7.538  | 9.202  | 11.937 | 14.803 | Deutschland (BR) . . . . .  |
| 3.238                           | 3.850  | 4.536  | 5.356  | 5.525  | 6.732  | 7.272  | 8.455  | 9.415  | France . . . . .  |
| 1.220                           | 1.417  | 1.570  | 1.732  | 1.865  | 2.128  | 2.352  | 2.735  | 3.085  | Italia . . . . .  |
| 698                             | 845    | 1.044  | 1.300  | 1.383  | 1.626  | 1.865  | 2.264  | 2.576  | Nederland . . . . .   |
| 882                             | 1.049  | 1.245  | 1.561  | 1.510  | 1.774  | 1.878  | 2.100  | 2.375  | Belgique / België . . . . .   |
| 31                              | 43     | 58     | 72     | 72     | 89     | 92     | 105    | 126    | Luxembourg . . . . .  |
| 8.314                           | 9.979  | 12.123 | 14.899 | 15.959 | 19.887 | 22.661 | 27.596 | 32.380 | COMMUNAUTÉ / GEMEINSCHAFT . . . . .<br>COMUNITÀ / GEMEENSCHAP . . . . . |
| <b>A5) Fuel-oils (b)</b>        |        |        |        |        |        |        |        |        |   |
| 570                             | 1.008  | 1.514  | 2.305  | 2.854  | 4.009  | 5.440  | 6.831  | 9.042  | Deutschland (BR) . . . . .  |
| 4.197                           | 4.627  | 4.849  | 5.398  | 5.162  | 5.356  | 5.289  | 5.664  | 5.938  | France . . . . .  |
| 3.600                           | 4.600  | 5.200  | 6.400  | 6.835  | 7.500  | 8.600  | 10.800 | 13.000 | Italia . . . . .  |
| 963                             | 1.129  | 1.526  | 2.004  | 2.154  | 2.544  | 2.996  | 3.587  | 4.024  | Nederland . . . . .   |
| 788                             | 927    | 1.071  | 1.518  | 1.637  | 1.940  | 2.065  | 2.475  | 2.543  | Belgique / België . . . . .   |
| 13                              | 15     | 17     | 21     | 23     | 31     | 35     | 41     | 49     | Luxembourg . . . . .  |
| 10.131                          | 12.306 | 14.177 | 17.646 | 18.665 | 21.380 | 24.425 | 29.398 | 34.596 | COMMUNAUTÉ / GEMEINSCHAFT . . . . .<br>COMUNITÀ / GEMEENSCHAP . . . . . |
| <b>A6) Gaz liquéfiés</b>        |        |        |        |        |        |        |        |        |   |
| 124                             | 170    | 206    | 256    | 288    | 374    | 491    | 554    | 690    | Deutschland (BR) . . . . .  |
| 273                             | 340    | 416    | 516    | 584    | 711    | 809    | 893    | 969    | France . . . . .  |
| 195                             | 290    | 335    | 400    | 450    | 515    | 600    | 680    | 725    | Italia . . . . .  |
| 35                              | 71     | 77     | 92     | 100    | 124    | 170    | 188    | 194    | Nederland . . . . .   |
| 70                              | 83     | 115    | 141    | 148    | 172    | 220    | 240    | 303    | Belgique / België . . . . .   |
| 2                               | 2      | 3      | 3      | 4      | 5      | 6      | 8      | 10     | Luxembourg . . . . .  |
| 699                             | 956    | 1.152  | 1.408  | 1.574  | 1.901  | 2.296  | 2.563  | 2.891  | COMMUNAUTÉ / GEMEINSCHAFT . . . . .<br>COMUNITÀ / GEMEENSCHAP . . . . . |

## Observations générales:

Les données relatives aux livraisons sur le marché intérieur comprennent les besoins militaires à l'exception de ceux de la France. D'autre part, l'avitaillement des navires se livrant au transport maritime international ou assimilé n'est pas inclus.

Les chiffres pour la R.F. d'Allemagne comprennent les quantités livrées à Berlin-Ouest et en Sarre.

Les données pour la France concernent la métropole seulement. A titre indicatif voici quelques renseignements (en milliers de tonnes) pour l'année 1960 y compris les départements et territoires d'outre mer: total de produits raffinés 25.058 dont: essence moteur 5.826, carburants d'aviation 540, pétrole lampant 209, gas-/diesel-oils 8.951, fuel-oils 6.115, gaz liquéfiés 946.

(a) Compris gas-/dieseloil et toutes sortes de fuel-oil léger et moyen; pour l'Italie: Gas-/Dieselolls seulement.

(b) Fuel-oils résiduels seulement.

## Osservazioni generali:

I dati relativi alle consegne sul mercato interno comprendono i fabbisogni militari ad eccezione di quelli della Francia. Non è incluso, d'altra parte, il rifornimento del naviglio destinato al trasporto marittimo internazionale o assimilato.

I dati relativi alla Germania (R.F.) comprendono i quantitativi forniti a Berlino-Ovest ed alla Sarre.

I dati per la Francia riguardano il solo territorio metropolitano si riporta, a titolo indicativo, qualche dato (in migliaia di tonnellate) per l'anno 1960, che comprende anche i dipartimenti ed i territori oltre mare: totale dei prodotti raffinati 25.058; di cui: benzina auto 5.826, benzina avio 540, petrolio illuminante 209, gas-/diesel-olio 8.951, olii combustibili 6.115, gas liquefatti 946.

(a) Compresi gas-/dieselolio ed ogni tipo di olio combustibile leggero e medio; per l'Italia: Gas-/Dieselolio solo.

(b) Soltanto olii combustibili residui.



**Mineralölprodukte**  
Ablieferungen an den Inländischen Markt

**Aardolieprodukten**  
Leveringen op de binnenlandse markt

22 P

1.000 t

| 1960                          |       |       |       | 1961                           |       |       |        | 1962   |       |    |    |
|-------------------------------|-------|-------|-------|--------------------------------|-------|-------|--------|--------|-------|----|----|
| 1.                            | 2.    | 3.    | 4.    | 1.                             | 2.    | 3.    | 4.     | 1.     | 2.    | 3. | 4. |
| <b>A4) Gas-/Dieselöle (a)</b> |       |       |       | <b>A4) Gas-/Dieselolie (a)</b> |       |       |        |        |       |    |    |
| 3.342                         | 2.356 | 2.556 | 3.683 | 3.915                          | 2.963 | 3.741 | 4.239  | 5.090  | 3.996 |    |    |
| 2.622                         | 1.569 | 1.503 | 2.759 | 2.988                          | 1.662 | 1.584 | 3.181  | 3.880  | 2.134 |    |    |
| 512                           | 651   | 841   | 732   | 625                            | 710   | 954   | 796    | 689    | 818   |    |    |
| 663                           | 445   | 465   | 691   | 759                            | 490   | 526   | 802    | 946    | 667   |    |    |
| 712                           | 344   | 380   | 664   | 711                            | 491   | 393   | 789    | 1.067  | 597   |    |    |
| 32                            | 19    | 23    | 31    | 36                             | 26    | 26    | 38     | 49     | 33    |    |    |
| 7.883                         | 5.384 | 5.768 | 8.560 | 9.034                          | 6.342 | 7.224 | 9.845  | 11.721 | 8.245 |    |    |
| <b>A5) Heizöle (b)</b>        |       |       |       | <b>A5) Stookolie (b)</b>       |       |       |        |        |       |    |    |
| 1.944                         | 1.443 | 1.476 | 1.967 | 2.223                          | 1.961 | 2.205 | 2.619  | 3.071  | 2.514 |    |    |
| 1.563                         | 1.250 | 1.194 | 1.658 | 1.598                          | 1.290 | 1.263 | 1.787  | 1.767  | 1.511 |    |    |
| 3.070                         | 1.940 | 2.550 | 3.240 | 3.330                          | 2.290 | 3.030 | 4.110  | 4.700  | 2.935 |    |    |
| 994                           | 813   | 699   | 1.081 | 1.094                          | 855   | 823   | 1.252  | 1.401  | 1.131 |    |    |
| 645                           | 576   | 554   | 700   | 654                            | 683   | 490   | 703    | 798    | 632   |    |    |
| 12                            | 8     | 7     | 12    | 13                             | 9     | 7     | 21     | 34     | 28    |    |    |
| 8.228                         | 6.030 | 6.480 | 8.658 | 8.912                          | 7.088 | 7.818 | 10.492 | 11.771 | 8.751 |    |    |
| <b>A6) Flüssiggas</b>         |       |       |       | <b>A6) Vloeibaar gas</b>       |       |       |        |        |       |    |    |
| 136                           | 126   | 148   | 145   | 175                            | 164   | 171   | 180    | 192    | 191   |    |    |
| 201                           | 223   | 248   | 222   | [218]                          | [246] | 264   | 241    | 250    | 214   |    |    |
| 153                           | 166   | 203   | 178   | 162                            | 177   | 201   | 184    | 169    | 194   |    |    |
| 44                            | 46    | 50    | 48    | 52                             | 48    | 42    | 52     | 56     |       |    |    |
| 52                            | 56    | 64    | 68    | 94                             | 64    | 62    | 83     | 99     |       |    |    |
| 2                             | 2     | 2     | 2     | 2                              | 2     | 2     | 3      | [3]    |       |    |    |
| 588                           | 619   | 715   | 663   | [703]                          | [701] | 742   | 743    | 769    |       |    |    |

**Allgemeine Anmerkung:**

Mit Ausnahme der sich auf Frankreich beziehenden Angaben sind in den Ablieferungen an den inländischen Markt die Ablieferungen für den militärischen Bedarf enthalten. Nicht eingeschlossen sind dagegen die Bunkerablieferungen für Hochseeschiffe aller Flaggen.

Die Angaben für Deutschland (BR) umfassen auch die Lieferungen nach Berlin-West und ins Saarland.

Die für Frankreich gegebenen Daten beziehen sich nur auf das Mutterland (France Métropole). Unter Einschluß der überseeischen Départements und Gebiete ergeben sich für das Jahr 1960 folgende Ablieferungszahlen (in 1.000 t): alle Produkte 5.058; darunter: Motorenbenzin 5.826, Flugkraftstoffe 540, Leuchtpetroleum 209, Gas-/Dieselöle 8.951, Heizöle 6.115, Flüssiggas 946.

a) Umfaßt Dieselkraftstoff sowie leicht- und mittelflüssige Heizöle aller Sorten; für Italien nur Gas-/Dieselöle.

b) Nur Rückstands-Heizöle.

**Allgemeine Opmerking:**

Met uitzondering van de op Frankrijk betrekking hebbende gegevens zijn in de leveringen op de binnenlandse markt de leveringen voor militaire doeleinden opgenomen. Niet hierin opgenomen daarentegen zijn de bunkerableveringen aan alle zeeschepen inclusief diegene welke onder eigen vlag varen.

De gegevens betreffende Duitsland (BR) bevatten ook de leveringen aan West-Berlijn en aan Saarland.

De voor Frankrijk vermelde gegevens hebben slechts betrekking op het moederland (France Métropole).

De afleveringsgegevens voor Frankrijk met inbegrip van de overzeese départements en gebieden voor het jaar 1960 zijn de volgende (in 1.000 t): alle produkten 25.058; waarvan: motorenbenzine 5.826, vliegtuig brandstof 540, petroleum 209, gas-/dieselolie 8.951, stookolie 6.115, vloeibaar gas 946.

(a) Omvat dieselolie evenals alle soorten lichte en middelzware stookolie; voor Italië: uitsluitend Gas-/Dieselolie.

(b) Alleen residu van stookolie.

| TITEL   | Preis Einzelnummer<br>—<br>Prix par numéro |       |       | Preis Jahresabonnement<br>—<br>Prix Abonnement annuel |       |       | TITRE   |
|---|--|-------|-------|---|-------|-------|---|
|   | DM   | NFfr  | Fb    | DM  | NFfr  | Fb    |   |
|   | <b>PERIODISCHE VERÖFFENTLICHUNGEN:</b>     |       |       |   |       |       |   |
| <b>Allgemeines statistisches Bulletin</b><br>(violett)<br><i>deutsch / französisch und niederländisch / italienisch</i><br>11 Hefte jährlich  | 4,—  | 5,—   | 50,—  | 40,—  | 49,—  | 500,— | <b>PUBLICATIONS PÉRIODIQUES:</b><br><b>Bulletin général de statistiques</b><br>(série violette)<br><i>allemand / français et néerlandais / italien</i><br>11 numéros par an   |
| <b>Statistische Informationen</b> (orange)<br><i>deutsch, französisch, italienisch, niederländisch</i><br>vierteljährlich   | 6,—  | 7,50  | 75,—  | 20,—  | 24,50 | 250,— | <b>Informations statistiques</b> (série orange)<br><i>allemand, français, italien, néerlandais</i><br>publication trimestrielle   |
| <b>Statistische Grundzahlen</b><br><i>deutsch, französisch, italienisch, niederländisch, englisch</i><br>alle zwei Jahre — Ausgabe 1961   | 3,20                                       | 4,—   | 40,—  | —   | —     | —     | <b>Statistiques de base</b><br><i>allemand, français, italien, néerlandais, anglais</i><br>publication biennale — édition 1961  |
| <b>Außenhandel: Monatsstatistik</b> (rot)<br><i>deutsch / französisch</i><br>11 Hefte jährlich  | 4,—  | 5,—   | 50,—  | 40,—  | 49,—  | 500,— | <b>Commerce extérieur: Statistique mensuelle</b> (série rouge)<br><i>allemand / français</i><br>11 numéros par an   |
| <b>Außenhandel: Analytische Übersichten</b> (rot)<br><i>deutsch / französisch</i><br>vierteljährlich in zwei Bänden (Importe — Exporte); kann nur im Abonnement bezogen werden<br>Einzelpreis der Jahresübersicht<br>Jan.—Dez. Importe<br>Exporte | —  | —     | —     | 56,—  | 68,—  | 700,— | <b>Commerce extérieur: Tableaux analytiques</b> (série rouge)<br><i>allemand / français</i><br>publication trimestrielle de deux tomes (import — export); vente par abonnement seulement<br>Fascicule annuel<br>janv.—déc. Importations<br>Exportations |
| <b>Außenhandel der assoziierten Überseegebiete</b> (rot)<br><i>deutsch / französisch</i><br>vierteljährlich; kann nur im Abonnement bezogen werden<br>Erscheint ab Ende 1962 für den Berichtszeitraum 1962  | —  | —     | —     | 56,—  | 68,—  | 700,— | <b>Commerce extérieur: Commerce des associés d'outre-mer</b> (série rouge)<br><i>allemand / français</i><br>publication trimestrielle; vente par abonnement seulement<br>Le premier trimestre 1962 paraîtra fin 1962                                    |
| <b>Kohle und sonstige Energieträger</b> (nachtblau)<br><i>deutsch / französisch / italienisch / niederländisch</i><br>zweimonatlich   | 4,—  | 5,—   | 50,—  | 20,—  | 24,50 | 250,— | <b>Charbon et autres sources d'énergie</b> (série bleue nuit)<br><i>allemand / français / italien / néerlandais</i><br>publication bimestrielle   |
| <b>Industriestatistik</b> (blau)<br><i>deutsch / französisch / italienisch / niederländisch</i><br>vierteljährlich  | 4,—  | 5,—   | 50,—  | 12,—  | 15,—  | 150,— | <b>Statistiques industrielles</b> (série bleue)<br><i>allemand / français / italien / néerlandais</i><br>publication trimestrielle  |
| <b>Eisen und Stahl</b> (blau)<br><i>deutsch / französisch / italienisch / niederländisch</i><br>zweimonatlich   | 4,—  | 5,—   | 50,—  | 20,—  | 24,50 | 250,— | <b>Sidérurgie</b> (série bleue)<br><i>allemand / français / italien / néerlandais</i><br>publication bimestrielle   |
| <b>Statistisches Taschenbuch — Energiewirtschaft</b> (Kohle und sonstige Energieträger) — Eisen und Stahl<br><i>deutsch, französisch, italienisch, niederländisch</i><br>jährlich — Ausgabe 1961  | 3,20                                       | 4,—   | 40,—  | —   | —     | —     | <b>Mémento de statistiques, Energie</b> (charbon et autres sources d'énergie) — Sidérurgie<br><i>allemand, français, italien, néerlandais</i><br>publication annuelle — édition 1961  |
| <b>Sozialstatistik</b> (gelb)<br><i>deutsch, französisch, italienisch, niederländisch</i><br>unregelmäßig   | 6,—  | 7,50  | 75,—  | 16,—  | 19,50 | 200,— | <b>Statistiques sociales</b> (série jaune)<br><i>allemand, français, italien, néerlandais</i><br>publication irrégulière  |
| <b>Agrarstatistik</b> (grün)<br><i>deutsch / französisch</i><br>vier Hefte jährlich   | 4,—  | 5,—   | 50,—  | 12,—  | 15,—  | 150,— | <b>Statistiques agricoles</b> (série verte)<br><i>allemand / français</i><br>4 fascicules par an  |
| <b>EINZELVERÖFFENTLICHUNGEN:</b>  |  |       |       |   |       |       |   |
| <b>Außenhandel nach Ländern 1953—1958</b><br><i>deutsch, französisch, italienisch, niederländisch, englisch</i>   | 16,—                                       | 19,50 | 200,— | —   | —     | —     | <b>Commerce extérieur par pays 1953—1958</b><br><i>allemand, français, italien, néerlandais, anglais</i>  |
| <b>Internationales Warenverzeichnis für den Außenhandel (CST)</b><br><i>deutsch, französisch, italienisch, niederländisch</i>   | 4,—  | 5,—   | 50,—  | —   | —     | —     | <b>Classification statistique et tarifaire pour le commerce international (CST)</b><br><i>allemand, français, italien, néerlandais</i>  |
| <b>Systematisches Verzeichnis der Industrien in den Europäischen Gemeinschaften (NICE)</b><br><i>deutsch / französisch und italienisch / niederländisch</i>   | 4,—  | 5,—   | 50,—  | —   | —     | —     | <b>Nomenclature des Industries établies dans les Communautés Européennes (NICE)</b><br><i>allemand / français et italien / néerlandais</i>  |

| TITOLO  | Prezzo ogni numero  |                    |                     | Prezzo abbonamento annuo |       |       | TITEL   |
|---|---------------------|--------------------|---------------------|--------------------------|-------|-------|---|
|   | Prijs per nummer    |                    |                     | Prijs jaarabonnement     |       |       |   |
|   | Lit.                | Fl                 | Fb                  | Lit.                     | Fl    | Fb    |   |
| <b>PUBBLICAZIONI PERIODICHE:</b>  |                     |                    |                     |                          |       |       | <b>PERIODIEKE UITGAVEN:</b>   |
| <b>Bollettino Generale di Statistiche</b><br>(serie viola)<br><i>tedesco / francese e olandese / italiano</i><br>11 numeri all'anno   | 620                 | 3,60               | 50,—                | 6 250                    | 36,50 | 500,— | <b>Algemeen Statistisch Bulletin</b> (paars)<br><i>duits / frans en nederlands / italiaans</i><br>11 nummers per jaar   |
| <b>Informazioni Statistiche</b> (serie arancione)<br><i>tedesco, francese, italiano, olandese</i><br>trimestriale   | 930                 | 5,40               | 75,—                | 3 120                    | 18,—  | 250,— | <b>Statistische Mededelingen</b> (aranje)<br><i>duits, frans, italiaans, nederlands</i><br>driemaandelijks  |
| <b>Statistiche Generali</b><br><i>tedesco, francese, italiano, olandese, inglese</i><br>biennale — edizione 1961  | 500                 | 3,—                | 40,—                | —                        | —     | —     | <b>Basisstatistieken</b><br><i>duits, frans, italiaans, nederlands, engels</i><br>tweejaarlijks — uitgave 1961  |
| <b>Commercio Estero: Statistica Mensile</b><br>(serie rossa)<br><i>tedesco / francese</i><br>11 numeri all'anno   | 620                 | 3,60               | 50,—                | 6 250                    | 36,50 | 500,— | <b>Buitenlandse Handel: Maandstatistiek</b><br>(rood)<br><i>duits / frans</i><br>11 nummers per jaar  |
| <b>Commercio Estero: Tavole Analitiche</b><br>(serie rossa)<br><i>tedesco / francese</i><br><br>trimestrale in due tomi (import — export);<br>vendita solo per abbonamento<br>Fascicolo annuo<br>gen.—dic. Importazioni<br>Esportazioni | —<br>1 250<br>2 500 | —<br>7,25<br>14,50 | —<br>100,—<br>200,— | 8 750                    | 50,—  | 700,— | <b>Buitenlandse Handel: Analytische tabellen</b><br>(rood)<br><i>duits / frans</i><br>driemaandelijks in twee banden (invoer —<br>uitvoer); verkoop uitsluitend per abonne-<br>ment<br>Afzonderlijke prijs van het jaaroverzicht<br>jan.—dec. Invoer<br>Uitvoer |
| <b>Commercio Estero dei Paesi e Territori<br/>d'Oltremare Associati</b> (serie rossa)<br><br><i>tedesco / francese</i><br><br>trimestrale; vendita solo per abbonamento<br>Il primo trimestre 1962 uscirà a fine 1962                   | —                   | —                  | —                   | 8 750                    | 50,—  | 700,— | <b>Buitenlandse Handel van de bij de EEG<br/>geassocieerde landen en gebieden overzee</b><br>(rood)<br><i>duits / frans</i><br><br>driemaandelijks; verkoop uitsluitend per<br>abonnement<br>Het eerste kwartaal 1962 verschijnt eind<br>1962                   |
| <b>Carbone ed altre Fonti d'Energia</b><br>(blu notte)<br><i>tedesco / francese / italiano / olandese</i><br>bimestrale   | 620                 | 3,60               | 50,—                | 3 120                    | 18,—  | 250,— | <b>Kolen en overige energiebronnen</b><br>(nachtblauw)<br><i>duits / frans / italiaans / nederlands</i><br>tweemaandelijks  |
| <b>Statistiche dell'Industria</b> (serie blu)<br><i>tedesco / francese / italiano / olandese</i><br>trimestriale  | 620                 | 3,60               | 50,—                | 1 870                    | 11,—  | 150,— | <b>Industriestatistiek</b> (blauw)<br><i>duits / frans / italiaans / nederlands</i><br>driemaandelijks  |
| <b>Siderurgia</b> (serie blu)<br><i>tedesco / francese / italiano / olandese</i><br>bimestrale  | 620                 | 3,60               | 50,—                | 3 120                    | 18,—  | 250,— | <b>Ijzer en Staal</b> (blauw)<br><i>duits / frans / italiaans / nederlands</i><br>tweemaandelijks   |
| <b>Pontuario Statistico — Energie</b> (carbone<br>ed altre fonti d'energia) — Siderurgia<br><i>tedesco, francese, italiano, olandese</i><br>annuale — edizione 1961   | 500                 | 3,—                | 40,—                | —                        | —     | —     | <b>Statistische Wegwijzer — Energie</b> (kolen en<br>overige energiebronnen) — Ijzer en staal<br><i>duits, frans, italiaans, nederlands</i><br>jaarlijks — uitgave 1961   |
| <b>Statistiche Sociali</b> (serie gialla)<br><i>tedesco, francese, italiano, olandese</i><br>irregolare   | 930                 | 5,40               | 75,—                | 2 500                    | 14,50 | 200,— | <b>Sociale Statistiek</b> (geel)<br><i>duits, frans, italiaans, nederlands</i><br>onregelmatig  |
| <b>Statistica Agraria</b> (serie verde)<br><i>tedesco / francese</i><br>4 fascicoli all'anno  | 620                 | 3,60               | 50,—                | 1 870                    | 11,—  | 150,— | <b>Landbouwstatistiek</b> (groen)<br><i>duits / frans</i><br>4 nummers per jaar   |
| <b>PUBBLICAZIONI NON PERIODICHE:</b>  |                     |                    |                     |                          |       |       | <b>NIET-PERIODIEKE UITGAVEN:</b>  |
| <b>Commercio Estero per Paesi 1953—1958</b><br><br><i>tedesco, francese, italiano, olandese, inglese</i>  | 2 500               | 14,50              | 200,—               | —                        | —     | —     | <b>Buitenlandse Handel naar landen<br/>1953—1958</b><br><i>duits, frans, italiaans, nederlands, engels</i>  |
| <b>Classificazione Statistica e Tariffale per il<br/>Commercio Internazionale (CST)</b><br><i>tedesco, francese, italiano, olandese</i>   | 620                 | 3,60               | 50,—                | —                        | —     | —     | <b>Classificatie voor Statistiek en Tarief van<br/>de internationale handel (CST)</b><br><i>duits, frans, italiaans, nederlands</i>   |
| <b>Nomenclatura della Industria nelle Comu-<br/>nità Europee (NICE)</b><br><br><i>tedesco / francese e italiano / olandese</i>  | 620                 | 3,60               | 50,—                | —                        | —     | —     | <b>Systematische Indeling der Industrietakken<br/>in de Europese Gemeenschappen (NICE)</b><br><i>duits / frans en italiaans / nederlands</i>  |



