



**GÜTERVERKEHR 1992**  
Binnenwasserstraßen

**TRANSPORTS DE MARCHANDISES 1992**  
Voies navigables intérieures

**GOEDERENVERVOER 1992**  
Binnenwateren

OSCE: 25 D

7  
C



STATISTISCHES AMT DER EUROPÄISCHEN GEMEINSCHAFTEN  
STATISTICAL OFFICE OF THE EUROPEAN COMMUNITIES  
OFFICE STATISTIQUE DES COMMUNAUTÉS EUROPÉENNES

L-2920 Luxembourg — Tél. (352) 43 01-1 — Télex COMEUR LU 3423  
B-1049 Bruxelles, rue de la Loi 200 — Tél. (32-2) 299 11 11

Eurostat hat die Aufgabe, den Informationsbedarf der Kommission und aller am Aufbau des Binnenmarktes Beteiligten mit Hilfe des europäischen statistischen Systems zu decken.

Um der Öffentlichkeit die große Menge an verfügbaren Daten zugänglich zu machen und Benutzern die Orientierung zu erleichtern, werden zwei Arten von Publikationen angeboten: Statistische Dokumente und Veröffentlichungen.

Statistische Dokumente sind für den Fachmann konzipiert und enthalten das ausführliche Datenmaterial: Bezugsdaten, bei denen die Konzepte allgemein bekannt, standardisiert und wissenschaftlich fundiert sind. Diese Daten werden in einer sehr tiefen Gliederung dargeboten. Die Statistischen Dokumente wenden sich an Fachleute, die in der Lage sind, selbständig die benötigten Daten aus der Fülle des dargebotenen Materials auszuwählen. Diese Daten sind in gedruckter Form und/oder auf Diskette, Magnetband, CD-ROM verfügbar. Statistische Dokumente unterscheiden sich auch optisch von anderen Veröffentlichungen durch den mit einer stilisierten Graphik versehenen weißen Einband.

Veröffentlichungen wenden sich an eine ganz bestimmte Zielgruppe, wie zum Beispiel an den Bildungsbereich oder an Entscheidungsträger in Politik und Verwaltung. Sie enthalten ausgewählte und auf die Bedürfnisse einer Zielgruppe abgestellte und kommentierte Informationen. Eurostat übernimmt hier also eine Art Beraterrolle.

Für einen breiteren Benutzerkreis gibt Eurostat Jahrbücher und periodische Veröffentlichungen heraus. Diese enthalten statistische Ergebnisse für eine erste Analyse sowie Hinweise auf weiteres Datenmaterial für vertiefende Untersuchungen. Diese Veröffentlichungen werden in gedruckter Form und in Datenbanken angeboten, die in Menütechnik zugänglich sind.

Um Benutzern die Datensuche zu erleichtern, hat Eurostat Themenkreise, d. h. eine Untergliederung nach Sachgebieten, eingeführt. Daneben sind sowohl die Statistischen Dokumente als auch die Veröffentlichungen in bestimmte Reihen, wie zum Beispiel „Jahrbücher“, „Konjunktur“, „Methoden“, untergliedert, um den Zugriff auf die statistischen Informationen zu erleichtern.

Y. Franchet  
Generaldirektor

It is Eurostat's responsibility to use the European statistical system to meet the requirements of the Commission and all parties involved in the development of the single market.

To ensure that the vast quantity of accessible data is made widely available, and to help each user make proper use of this information, Eurostat has set up two main categories of document: statistical documents and publications.

The statistical document is aimed at specialists and provides the most complete sets of data: reference data where the methodology is well-established, standardized, uniform and scientific. These data are presented in great detail. The statistical document is intended for experts who are capable of using their own means to seek out what they require. The information is provided on paper and/or on diskette, magnetic tape, CD-ROM. The white cover sheet bears a stylized motif which distinguishes the statistical document from other publications.

The publications proper tend to be compiled for a well-defined and targeted public, such as educational circles or political and administrative decision-makers. The information in these documents is selected, sorted and annotated to suit the target public. In this instance, therefore, Eurostat works in an advisory capacity.

Where the readership is wider and less well-defined, Eurostat provides the information required for an initial analysis, such as yearbooks and periodicals which contain data permitting more in-depth studies. These publications are available on paper or in videotext databases.

To help the user focus his research, Eurostat has created 'themes', i.e. subject classifications. The statistical documents and publications are listed by series: e.g. yearbooks, short-term trends or methodology in order to facilitate access to the statistical data.

Y. Franchet  
Director-General

Pour établir, évaluer ou apprécier les différentes politiques communautaires, la Commission européenne a besoin d'informations.

Eurostat a pour mission, à travers le système statistique européen, de répondre aux besoins de la Commission et de l'ensemble des personnes impliquées dans le développement du marché unique.

Pour mettre à la disposition de tous l'importante quantité de données accessibles et faire en sorte que chacun puisse s'orienter correctement dans cet ensemble, deux grandes catégories de documents ont été créées: les documents statistiques et les publications.

Le document statistique s'adresse aux spécialistes. Il fournit les données les plus complètes: données de référence où la méthodologie est bien connue, standardisée, normalisée et scientifique. Ces données sont présentées à un niveau très détaillé. Le document statistique est destiné aux experts capables de rechercher, par leurs propres moyens, les données requises. Les informations sont alors disponibles sur papier et/ou sur disquette, bande magnétique, CD-ROM. La couverture blanche ornée d'un graphisme stylisé démarque le document statistique des autres publications.

Les publications proprement dites peuvent, elles, être réalisées pour un public bien déterminé, ciblé, par exemple l'enseignement ou les décideurs politiques ou administratifs. Des informations sélectionnées, triées et commentées en fonction de ce public lui sont apportées. Eurostat joue, dès lors, le rôle de conseiller.

Dans le cas d'un public plus large, moins défini, Eurostat procure des éléments nécessaires à une première analyse, les annuaires et les périodiques, dans lesquels figurent les renseignements adéquats pour approfondir l'étude. Ces publications sont présentées sur papier ou dans des banques de données de type vidéotex.

Pour aider l'utilisateur à s'orienter dans ses recherches, Eurostat a créé les thèmes, c'est-à-dire une classification par sujet. Les documents statistiques et les publications sont répertoriés par série — par exemple, annuaire, conjoncture, méthodologie — afin de faciliter l'accès aux informations statistiques.

Y. Franchet  
Directeur général

2424(a)

**GÜTERVERKEHR 1992**  
Binnenwasserstraßen

**TRANSPORTS DE MARCHANDISES 1992**  
Voies navigables intérieures

**GOEDERENVERVOER 1992**  
Binnenwateren

Themenkreis / Thème / Onderwerp  
Handel, Dienstleistungen und Verkehr / Commerce, services et transports / Handel, diensten en vervoer  
Reihe / Série / Serie  
Konten und Erhebungen / Comptes et enquêtes / Rekeningen en enquêtes

**7**  
**C**

OSCB:25D

Bibliographische Daten befinden sich am Ende der Veröffentlichung.  
Une fiche bibliographique figure à la fin de l'ouvrage.  
Bibliografische data bevinden zich aan het einde van deze publikatie.

Luxembourg: Office des publications officielles des Communautés européennes, 1995

ISBN 92-827-5072-2

© EGKS-EG-EAG, Brüssel • Luxemburg, 1995

Nachdruck — ausgenommen zu kommerziellen Zwecken — mit Quellenangabe gestattet.

© CECA-CE-CEEA, Bruxelles • Luxemburg, 1995

Reproduction autorisée, sauf à des fins commerciales, moyennant mention de la source.

© EGKS-EG-EGA, Brussel • Luxemburg, 1995

Overneming met bronvermelding toegestaan, behalve voor commerciële doeleinden.

*Printed in Italy*

Gedruckt auf chlorfrei gebleichtem Papier  
Imprimé sur papier blanchi sans chlore  
Gedruckt op chloorvrij gebleekt papier

# Inhalt

	Seite
Vorwort	IV
Methodische Erläuterungen	IV
Zeichen und Abkürzungen	V
Quellen	V
Gütergruppen	VI
<b>KOMMENTARE UND SCHAUBILDER</b>	<b>1</b>
<b>TABELLEN</b>	<b>13</b>
<b>1. Gesamtverkehr</b>	
1.1 Innerstaatlicher, grenzüberschreitender und Durchgangsverkehr nach Gütergruppen - Tonnen	15
1.2 Innerstaatlicher, grenzüberschreitender und Durchgangsverkehr nach Gütergruppen - tkm	18
1.3 Innerstaatlicher, grenzüberschreitender und Durchgangsverkehr nach Staatszugehörigkeit des Schiffes - Tonnen	21
1.4 Innerstaatlicher, grenzüberschreitender und Durchgangsverkehr nach Staatszugehörigkeit des Schiffes - tkm	36
1.5 Gesamtverkehr nach Schiffsgattung - Tonnen, tkm	51
1.6 Innerstaatlicher und grenzüberschreitender Verkehr nach Verkehrsbeziehungen und Monaten - Tonnen	53
<b>2. Grenzüberschreitender Verkehr</b>	
2.1 Grenzüberschreitender Verkehr nach Ländern und Gütergruppen - Tonnen	60
2.2 Grenzüberschreitender Verkehr nach Ländern und Gütergruppen - tkm	72
2.3 Grenzüberschreitender Verkehr nach Ländern und Staatszugehörigkeit des Schiffes - Tonnen	84
2.4 Grenzüberschreitender Verkehr nach Ländern und Staatszugehörigkeit des Schiffes - tkm	90
2.5.1 Grenzüberschreitender Verkehr nach Verkehrsbeziehungen und Kapiteln der NST/R - Tonnen	96
2.5.2 Grenzüberschreitender Verkehr nach Verkehrsbeziehungen und Gütergruppen - Tonnen	99
2.6 Grenzüberschreitender Verkehr nach Verkehrsbeziehungen - tkm	105
<b>3. Durchgangsverkehr</b>	
3.1 Durchgangsverkehr nach Ländern und Gütergruppen - Tonnen	106
3.2 Durchgangsverkehr nach Ländern und Gütergruppen - tkm	120
3.3 Durchgangsverkehr nach Ländern und Staatszugehörigkeit des Schiffes - Tonnen	140
3.4 Durchgangsverkehr nach Ländern und Staatszugehörigkeit des Schiffes - tkm	147
<b>4. Innerstaatlicher Verkehr</b>	
4.1 Innerstaatlicher Verkehr nach Entfernungsabschnitten und Gütergruppen - Tonnen	158
4.2 Innerstaatlicher Verkehr nach Entfernungsabschnitten und Gütergruppen - tkm	160
<b>5. Regionaler Verkehr</b>	
5.1 Innerstaatlicher Verkehr nach Regionen - Tonnen	162
5.2 Innerstaatlicher Verkehr nach Regionen und Gütergruppen - Tonnen	166

## Vorwort

Das Statistische Amt der Europäischen Gemeinschaften veröffentlicht die statistischen Daten über den Güterverkehr auf Binnenwasserstraßen, die in Durchführung der Richtlinie 80/1119/EWG des Rates vom 17. November 1980 erhoben werden.

Das Statistische Amt der Europäischen Gemeinschaften dankt den für die Verkehrsstatistik zuständigen Dienststellen und den Behörden der Mitgliedstaaten für die gute Zusammenarbeit.

Luxemburg, September 1995

## Methodische Erläuterungen

### Rechtliche Grundlagen

Richtlinie des Rates Nr. 80/1119/EWG vom 17. November 1980 (ABl. L 339 vom 15.12.1980, S. 30).

### Anwendungsbereich

Die Mitgliedstaaten, die über eine oder mehrere Binnenwasserstraßen verfügen, führen statistische Erhebungen über den Güterverkehr mit Binnenschiffen durch, wobei das Land, in dem das Schiff registriert oder zugelassen wurde, unerheblich ist.

Diese Richtlinie gilt nicht:

- für den Güterverkehr mit Schiffen von weniger als 50 Tonnen Tragfähigkeit;
- für Schiffe, die hauptsächlich der Personenbeförderung dienen;
- für Fährschiffe;
- für Schiffe, die nur für nichtgewerbliche Zwecke von Hafenverwaltungen oder Behörden benutzt werden;
- für Schiffe, die nur zum Bunkern oder zur Lagerhaltung benutzt werden;
- für nicht für den Güterverkehr eingesetzte Schiffe, wie Fischereifahrzeuge, Baggerschiffe, Werkstattschiffe, Hausboote und Vergnügungsschiffe.

Mitgliedstaaten, deren gesamter Güterverkehr auf Binnenwasserstraßen in grenzüberschreitendem oder Durchgangsverkehr 1 Million Tonnen pro Jahr nicht übersteigt, sind der Meldepflicht entbunden.

### Allgemeine Bemerkung

Für 1992 liegen die folgenden Tabellen vor:

Leitziffer <sup>(1)</sup>	Mitgliedstaaten deren Angaben vorliegen	Leitziffer <sup>(1)</sup>	Mitgliedstaaten deren Angaben vorliegen
1A	D,F,I,NL,B,L	6B	D,F,NL,B,L
1B	D,F,I,NL,B,L	7A	D,F,NL,B,L
2	D,F,NL,B	7B	D,F,NL,B,L
3	D,F,NL,B	8A	D,F,NL,B,L
4A	D,F,I,NL,B,L	8B	D,F,NL,B,L
4B	D,F,I,NL,B,L	9	D,F,NL,B,L
5A	D,F,NL,B,L	10A	D,F,NL,B,L
5B	D,F,NL,B,L	10B	D,F,NL,B,L
6A	D,F,NL,B,L	11	D,F,NL,B,L

Die EUR-Tabellen enthalten jeweils den Gesamtwert für die Mitgliedstaaten, deren Zahlenmaterial vorliegt.

### Deutschland

Bestimmte Transporte auf Seeschiffen sind in den Angaben enthalten, der entsprechende Verkehr stellt weniger als 1 % des Gesamtvolumens dar.

### Niederlande

Die Tabellen 1A und 1B enthalten Regelverkehr und Saisonverkehr.

Die Tabellen 2, 3, 4A und 4B enthalten den Regelverkehr, nicht jedoch den Saisonverkehr.

(1) Die angegebenen Leitziffern werden neben den Tabellennummern in Klammern angegeben.

## **Zeichen und Abkürzungen**

- Nichts
- 0 Angabe weniger als die Hälfte der letzten Dezimale
- : kein Nachweis vorhanden
- . Fragestellung trifft nicht zu
- Mio Million
- t Metrische Tonne
- tkm Tonnenkilometer

Aus Gründen der Zahlenrundungen kann es vorkommen, daß die Gesamtwerte von der Summe der entsprechenden Einzelwerte abweichen.

## **Quellen**

- |             |  |
|-------------|--|
| Deutschland | - Statistisches Bundesamt  |
| Frankreich  | - Office national de la navigation   |
| Italien     | - Ministero dei trasporti  |
| Niederlande | - Centraal Bureau voor de Statistiek   |
| Belgien     | - Institut national de statistique<br>- Nationaal Instituut voor de Statistiek |
| Luxemburg   | - Service central de la statistique et des études économiques                  |

## Gütergruppen

Gütergruppen	Kapitel NST/R (*)	Gruppen NST/R (*)	Bezeichnung
1	0	01	Getreide
2		02, 03	Kartoffeln, frische Früchte, sonstiges frisches und gefrorenes Gemüse
3		00, 06	Lebende Tiere; Zuckerrüben
4		05	Holz und Kork
5		04, 09	Spinnstoffe und Textilabfälle, andere pflanzliche, tierische und verwandte Rohstoffe
6	1	11, 12, 13, 14, 16, 17	Andere Nahrungs- und Futtermittel
7		18	Ölsaaten, Ölfrüchte und Fette
8	2	21, 22, 23	Feste mineralische Brennstoffe
9	3	31	Rohes Erdöl
10		32, 33, 34	Mineralölerzeugnisse
11	4	41, 46	Eisenerze, Eisen- und Stahlabfälle und -schrott, Hochofenstaub, Schwefelkiesabbrände
12		45	NE-Metallerze und Abfälle von NE-Metallen
13	5	51, 52, 53, 54, 55, 56	Eisen, Stahl und NE-Metalle (einschließlich Halbzeug)
14	6	64, 69	Zement, Kalk, verarbeitete Baustoffe
15		61, 62, 63, 65	Steine und Erden
16	7	71, 72	Natürliche oder chemische Düngemittel
17	8	83	Grundstoffe der Kohle- und Petrochemie, Teere
18		81, 82, 89	Chemische Erzeugnisse, ausgenommenen Grundstoffe der Kohle- und Petrochemie sowie Teere
19		84	Zellstoff, Altpapier
20	9	91, 92, 93	Fahrzeuge und Beförderungsmittel, Maschinen, Motoren, auch zerlegt und Einzelteile
21		94	Metallwaren, einschließlich EBM-Waren
22		95	Glas, Glaswaren, keramische und andere mineralische Erzeugnisse
23		96, 97	Leder, Textilien, Bekleidung, sonstige Halb- und Fertigwaren
24		99	Sonstige Waren

(1) Veröffentlichung des Statistischen Amtes der Europäischen Gemeinschaften, Ausgabe 1968.



# Inhoud

	Bladzijde
Voorwoord	VIII
Methodologische opmerkingen	VIII
Symbolen en afkortingen	IX
Bronnen	IX
Goederengroepen	X
<b>COMMENTAREN EN GRAFIEKEN</b>	<b>1</b>
<b>TABELLEN</b>	<b>13</b>
<b>1. Totaal verkeer</b>	
1.1 Binnenlands en internationaal verkeer en doorvoer naar goederengroep - ton	15
1.2 Binnenlands en internationaal verkeer en doorvoer naar goederengroep - tkm	18
1.3 Nationaal vervoer, internationaal vervoer en doorvoer naar nationaliteit van het vaartuig - ton	21
1.4 Nationaal vervoer, internationaal vervoer en doorvoer naar nationaliteit van het vaartuig - tkm	36
1.5 Totaal vervoer naar soort schip - ton, tkm	51
1.6 Nationaal en internationaal verkeer naar relatie en maand - ton	53
<b>2. Internationaal verkeer</b>	
2.1 Internationaal verkeer naar land en goederengroep - ton	60
2.2 Internationaal verkeer naar land en goederengroep - tkm	72
2.3 Internationaal verkeer naar land en nationaliteit van het vaartuig - ton	84
2.4 Internationaal verkeer naar land en nationaliteit van het vaartuig - tkm	90
2.5.1 Internationaal verkeer naar verkeersrelatie en hoofdstuk NST/R - ton	96
2.5.2 Internationaal verkeer naar verkeersrelatie en goederengroep - ton	99
2.6 Internationaal verkeer naar verkeersrelatie - tkm	105
<b>3. Doorvoer</b>	
3.1 Doorvoer naar land en goederengroep - ton	106
3.2 Doorvoer naar land en goederengroep - tkm	120
3.3 Doorvoer naar land en nationaliteit van het vaartuig - ton	140
3.4 Doorvoer naar land en nationaliteit van het vaartuig - tkm	147
<b>4. Binnenlands verkeer</b>	
4.1 Binnenlands verkeer naar afstandsklasse en goederengroep - ton	158
4.2 Binnenlands verkeer naar afstandsklasse en goederengroep - tkm	160
<b>5. Regionaal verkeer</b>	
5.1 Binnenlands verkeer naar regio - ton	162
5.2 Binnenlands verkeer naar regio en goederengroep - ton	166

## Voorwoord

Het bureau voor de Statistiek van de Europese Gemeenschappen publiceert de statistische resultaten van het goederenvervoer over de binnenwateren, opgesteld overeenkomstig Richtlijn van de Raad nr. 80/1119/EEG van 17 november 1980.

Het Bureau dankt de diensten voor de verkeersstatistiek en de administraties van de Lid-Staten voor hun actieve medewerking.

Luxembourg, September 1995

## Methodologische opmerkingen

### Juridische grondslag

Richtlijn van de Raad nr. 80/1119/EEG van 17 november 1980 (Pb. nr. L339 van 15.12.1980, blz 30).

### Toepassingsgebied

De Lid-Staten met een of meer binnenwateren houden statistische enquêtes naar het vervoer met binnenschepen, ongeacht het land waar deze schepen zijn gerigstreerd of ingeschreven.

De richtlijn is niet van toepassing op:

- het goederenvervoer met schepen met een laadvermogen van minder dan 50 ton;
- schepen, die hoofdzakelijk voor het vervoer van passagiers worden gebruikt;
- veerponten;
- schepen die uitsluitend voor niet-commerciële doeleinden worden gebruikt door haven- en andere autoriteiten;
- schepen die allen voor bunkering of opslag worden gebruikt;
- niet voor goederenvervoer bestemde schepen zoals vissersschepen, baggerschuiten, drijvende werkplaatsen, woonboten en plezierboten.

De verplichting tot het verstrekken van de bij deze richtlijn verstrekte gegevens geldt niet voor de Lid-Staten waar de totale hoeveelheid goederen die jaarlijks over de binnenwateren wordt vervoerd in het kader van internationaal vervoer of doorvoer, niet meer bedraagt dan 1 miljoen ton.

### Algemene Opmerking

Voor 1992 zijn de volgende tabellen beschikbaar:

Nummer in de richtlijn (1)	Lid-Staten waarvan de gegevens beschikbaar zijn	Nummer in de richtlijn (1)	Lid-Staten waarvan de gegevens beschikbaar zijn
1A	D,F,I,NL,B,L	6B	D,F,NL,B,L
1B	D,F,I,NL,B,L	7A	D,F,NL,B,L
2	D,F,NL,B	7B	D,F,NL,B,L
3	D,F,NL,B	8A	D,F,NL,B,L
4A	D,F,I,NL,B,L	8B	D,F,NL,B,L
4B	D,F,I,NL,B,L	9	D,F,NL,B,L
5A	D,F,NL,B,L	10A	D,F,NL,B,L
5B	D,F,NL,B,L	10B	D,F,NL,B,L
6A	D,F,NL,B,L	11	D,F,NL,B,L

De tabellen EUR geven het totaal van de Lid-Staten waarvoor de gegevens beschikbaar zijn.

### Duitsland

Sommige goederen die door zeeschepen vervoerd zijn, zijn in deze gegevens inbegrepen. Dit vervoer is minder als 1% van het totaal verkeer.

### Nederland

Tabellen 1A en 1B : met inbegrip van de beurtvaart en het campagnevervoer.

Tabellen 2,3, 4A en 4B : met inbegrip van de beurtvaart, maar zonder het campagnevervoer.

(1) Deze nummers zijn tussen haakjes naast het nummer van de tabel vermeld.

## **Symbolen en afkortingen**

- Geen
- 0 Getal minder dan de helft van de gebruikte eenheid
- : Gegevens ontbreken
- . Niet van toepassing
- Mio miljoen
- t ton
- tkm tonkilometer

Door afronding van de gegevens kunnen sommige totalen afwijken van de som van hun bestanddelen.

## **Bronnen**

- |              |   |
|--------------|---|
| BR Duitsland | - Statistisches Bundesamt                                     |
| Frankrijk    | - Office national de la navigation                            |
| Italië       | - Ministero dei trasporti                                     |
| Nederland    | - Centraal Bureau voor de Statistiek                          |
| België       | - Institut national de statistique                            |
|              | - Nationaal Instituut voor de Statistiek                      |
| Luxemburg    | - Service central de la statistique et des études économiques |

## Goederengroepen

Goederengroepen	NST/R hoofstukken (*)	NST/R groepen (*)	Omschrijving
1	0	01	Granen
2		02, 03	Aardappelen, vers fruit, verse en bevroren groenten
3		00, 06	Suikerbieten en levende dieren
4		05	Hout en kurk
5		04, 09	Textielstoffen en - afval, andere plantaardige en dierlijke grondstoffen
6	1	11, 12, 13, 14, 16, 17	Andere voedingsprodukten en veevoeder
7		18	Oliezaden, oliën en vetten
8	2	21, 22, 23	Vaste minerale brandstoffen
9	3	31	Aardoliën
10		32, 33, 34	Aardolieprodukten
11	4	41, 46	Ijzererts, ijzer- en staalafval, schroot en hoogovenstof
12		45	Andere ertsen en afvallen daarvan
13	5	51, 52, 53, 54, 55, 56	Metaalprodukten
14	6	64, 69	Cement, kalk, andere bewerkte bouwmaterialen
15		61, 62, 63, 65	Ruwe mineralen en fabrikaten
16	7	71, 72	Natuurlijke meststoffen en kunstmest
17	8	83	Produkten van de steenkool- en petrochemie, teer
18		81, 82, 89	Chemische produkten (zonder produkten van de steenkool en petrochemie en teer)
19		84	Cellulose en oud papier
20	9	91, 92, 93	Vervoermaterieel, machines, motoren; ook indien gedemonteerd of in onderdelen
21		94	Metaalwaren
22		95	Glas, glaswerk, keramische produkten
23		96, 97	Leer, textiel en kleding, andere fabrikaten en half-fabrikaten
24		99	Diverse artikelen

(1) Publikatie van het Bureau voor de Statistiek van de Europese Gemeenschappen, uitgave 1968.

## Table des matières

	Page
Préface	XII
Notes méthodologiques	XII
Symboles et abréviations	XIII
Sources	XIII
Groupes de marchandises	XIV
COMMENTAIRES ET GRAPHIQUES	1
TABLEAUX	13
<b>1. Trafic total</b>	
1.1 Trafic national, international et de transit par groupe de marchandises - tonnes	15
1.2 Trafic national, international et de transit par groupe de marchandises - tkm	18
1.3 Trafic national, international et de transit par nationalité du bateau - tonnes	21
1.4 Trafic national, international et de transit par nationalité du bateau - tkm	36
1.5 Trafic total par type de bateau - tonnes, tkm	51
1.6 Trafic national et international par relation et mois - tonnes	53
<b>2. Trafic international</b>	
2.1 Trafic international par pays et groupe de marchandises - tonnes	60
2.2 Trafic international par pays et groupe de marchandises - tkm	72
2.3 Trafic international par pays et nationalité du bateau - tonnes	84
2.4 Trafic international par pays et nationalité du bateau - tkm	90
2.5.1 Trafic international par relation et chapitre NST/R - tonnes	96
2.5.2 Trafic international par relation et groupe de marchandises - tonnes	99
2.6 Trafic international par relation - tkm	105
<b>3. Trafic de transit</b>	
3.1 Trafic de transit par pays et groupe de marchandises - tonnes	106
3.2 Trafic de transit par pays et groupe de marchandises - tkm	120
3.3 Trafic de transit par pays et nationalité du bateau - tonnes	140
3.4 Trafic de transit par pays et nationalité du bateau - tkm	147
<b>4. Trafic national</b>	
4.1 Trafic national par tranche de distance et groupe de marchandises - tonnes	158
4.2 Trafic national par tranche de distance et groupe de marchandises - tkm	160
<b>5. Trafic régional</b>	
5.1 Trafic national par région - tonnes	162
5.2 Trafic national par région et groupe de marchandises - tonnes	166

## Préface

L'Office statistique des Communautés européennes publie les résultats statistiques des transports de marchandises par voies navigables intérieures relevés en conformité avec la directive 80/1119/CEE du Conseil du 17 novembre 1980.

L'Office statistique des Communautés européennes tient à remercier les services de statistiques de transports et les administrations des États Membres qui ont bien voulu apporter leur coopération active.

Luxembourg, Septembre 1995

## Notes méthodologiques

### Base juridique

Directive 80/1119/CEE du Conseil, du 17 novembre 1980 (JO L 339 du 15.12.1980, p. 30).

### Champ d'application

Les États membres ayant une ou plusieurs voies navigables intérieures procèdent à des enquêtes statistiques sur les transports effectués à l'aide de bateaux de navigation intérieure, quel qu'en soit le pays d'enregistrement ou d'immatriculation.

La directive ne s'applique pas:

- aux transports de marchandises effectués par des bateaux de moins de 50 tonnes de port en lourd,
- aux bateaux assurant principalement le transport de passagers,
- aux bacs,
- aux bateaux utilisés uniquement à des fins non commerciales par les administrations portuaires ou les pouvoirs publics,
- aux bateaux utilisés uniquement pour l'avitaillement en combustibles ou l'entreposage,
- aux bateaux non affectés au transport de marchandises tels que les bateaux de pêche, bateaux dragueurs, ateliers flottants, bateaux d'habitation et bateaux de plaisance.

Les États membres dont l'ensemble des marchandises transportées annuellement par voie navigable intérieure en trafic international ou de transit n'excède pas 1 million de tonnes sont dispensés de l'obligation de fournir les données.

### Note générale

Pour 1992, les tableaux suivants sont disponibles:

Numéro de directive (1)	Etats membres dont les données sont disponibles	Numéro de directive (1)	Etats membres dont les données sont disponibles
1A	D,F,I,NL,B,L	6B	D,F,NL,B,L
1B	D,F,I,NL,B,L	7A	D,F,NL,B,L
2	D,F,NL,B	7B	D,F,NL,B,L
3	D,F,NL,B	8A	D,F,NL,B,L
4A	D,F,I,NL,B,L	8B	D,F,NL,B,L
4B	D,F,I,NL,B,L	9	D,F,NL,B,L
5A	D,F,NL,B,L	10A	D,F,NL,B,L
5B	D,F,NL,B,L	10B	D,F,NL,B,L
6A	D,F,NL,B,L	11	D,F,NL,B,L

Les tableaux EUR comprennent le total des États membres disponibles.

### Allemagne

Certains transports par navire de mer sont compris dans les données; ce transport représente moins de 1 % du volume total.

### Pays-Bas

Tableaux 1A et 1B: y inclus les transports réguliers, et les transports de campagne.

Tableaux 2, 3, 4A et 4B: y inclus les transports réguliers, mais sans les transports de campagne.

(1) Ces numéros de directive sont repris entre parenthèses à côté du numéro de tableau.

## **Symboles et abréviations**

-	Néant
0	Donnée inférieure à la moitié de l'unité utilisée
:	Donnée non disponible
.	Ne s'applique pas
Mio	Million
t	Tonne métrique
tkm	Tonne - kilomètre

En raison de l'arrondi des données, certains totaux peuvent présenter un écart avec la somme des éléments correspondants.

## **Sources**

Allemagne	- Statistisches Bundesamt
France	- Office national de la navigation
Italie	- Ministero dei trasporti
Pays-Bas	- Centraal Bureau voor de Statistiek
Belgique	- Institut national de statistique - Nationaal Instituut voor de Statistiek
Luxembourg	- Service central de la statistique et des études économiques

## Groupes de marchandises

Groupes de marchandises	Chapitre de la NST/R (*)	Groupes de la NST/R (*)	Description
1	0	01	Céréales
2		02, 03	Pommes de terre, autres légumes frais ou congelés, fruits frais
3		00, 06	Animaux vivants, betteraves à sucre
4		05	Bois et liège
5		04, 09	Matières textiles et déchets, autres matières premières d'origine animale ou végétale
6	1	11, 12, 13, 14, 16, 17	Denrées alimentaires et fourrages
7		18	Oléagineux
8	2	21, 22, 23	Combustibles minéraux solides
9	3	31	Pétrole brut
10		32, 33, 34	Produits pétroliers
11	4	41, 46	Minerais de fer, ferrailles, poussières de hauts fourneaux
12		45	Minerais et déchets non ferreux
13	5	51, 52, 53, 54, 55, 56	Produits métallurgiques
14	6	64, 69	Ciments, chaux, matériaux de construction manufacturés
15		61, 62, 63, 65	Minéraux bruts ou manufacturés
16	7	71, 72	Engrais naturels ou manufacturés
17	8	83	Produits carbochimiques, goudrons
18		81, 82, 89	Produits chimiques, excepté produits carbochimiques et goudrons
19		84	Cellulose et déchets
20	9	91, 92, 93	Véhicules et matériel de transport, machines, moteurs, même démontés, et pièces
21		94	Articles métalliques
22		95	Verre, verrerie, produits céramiques
23		96, 97	Cuirs, textiles, habillement, articles manufacturés divers
24		99	Articles divers

(1) Publication de l'Office statistique des Communautés européennes, édition 1968.



**Kommentare und Schaubilder  
Commentaren en grafieken  
Commentaires et graphiques**



# Güterverkehr - 1992 Binnenwasserstraßen

## Kommentierung der Ergebnisse

### Verkehr insgesamt

1992 belief sich der gesamte durch Binnenschifffahrt getätigte Transport<sup>(1)</sup> in der Europäischen Gemeinschaft auf 398 546 000 t, was einem Rückgang um 3,2% im Vergleich zum Vorjahr entspricht.

Das Verkehrsaufkommen verteilte sich wie folgt auf die Mitgliedstaaten: Deutschland 31,9%; Frankreich 12,3%; Italien 0,1%; Niederlande 46,1%; Belgien 11,0% und Luxemburg 0,2%. In fünf Mitgliedstaaten war ein Rückgang zu verzeichnen, der zwischen 0,3% (Deutschland) und 8,7% (Italien) lag. Nur in Luxemburg war dagegen eine Zunahme des gesamten Verkehrsaufkommens von 10,5% festzustellen. In Tonnenkilometern betrug der Gesamtwert 87 989 Mio tkm und lag damit um 0,01% unter demjenigen des Jahres 1990.

Das Verkehrsaufkommen (in t) nach NST/R-Kapiteln (Einheitliches Güterverzeichnis für die Verkehrsstatistik, revidiert) verteilt sich wie folgt: landwirtschaftliche Erzeugnisse 4,1%; Nahrungsmittel 5,9%; feste mineralische Brennstoffe 9,5%; Mineralöl-erzeugnisse 18,6%; Erze und Metallabfälle 11,2%; Metallerzeugnisse 3,7%; Steine, Erden und Baustoffe 36,1%; Düngemittel 3,0%; chemische Erzeugnisse 5,2% und Fertigwaren 2,6%.

Im Vergleich zu 1990 ist bei folgenden Kapiteln ein Rückgang festzustellen: chemische Erzeugnisse 13,0%; Steine, Erde und Baustoffe 12,5%; Nahrungsmittel 10,2%; Metallerzeugnisse 9,0%; Düngemittel 7,3%; Erze und Metallabfälle 5,8%;

Die anderen Kapitel verzeichneten im Vergleich zu 1990 eine Zunahme: Fertigwaren 19,1%; feste mineralische Brennstoffe 7,1%; Mineralöl-erzeugnisse 6,0%; landwirtschaftliche Erzeugnisse 4,1%.

### Innerstaatlicher Verkehr

Das innerstaatliche Verkehrsaufkommen belief sich 1992 auf 187 198 000 t, was einem Rückgang um 4,7% gegenüber dem Vorjahr entspricht. Es verteilte sich wie folgt auf die Mitgliedstaaten: Deutschland 37,6%; Frankreich 16,7%; Italien 0,3%; Niederlande 35,5%; Belgien 10,0% und Luxemburg 0,01%.

Die Aufgliederung des innerstaatlichen Verkehrsaufkommens (in t) nach NST/R-Kapiteln stellt sich wie folgt dar: landwirtschaftliche Erzeugnisse 3,4%; Nahrungsmittel 5,6%; feste mineralische Brennstoffe 11,3%; Mineralöl-erzeugnisse 19,5%; Erze und Metallabfälle 2,1%; Metallerzeugnisse 1,7%; Steine, Erden und Baustoffe 48,5%; Düngemittel 2,3%; chemische Erzeugnisse 4,4% und Fertigwaren 1,1%.

### Intra-EUR-Verkehr

Das intra-EUR-Aufkommen belief sich auf 196 564 000 t; gegenüber 1991 entspricht dies einem Rückgang um 2,2%. Nach Mitgliedstaaten ergibt sich folgende Verteilung (auf der Grundlage der Entladungen): Deutschland 47,0%; Frankreich 5,9%; Niederlande 24,3%; Belgien 22,3%; Luxemburg 0,7%.

Hinsichtlich der Verteilung des Verkehrsaufkommens (in t) nach NST/R-Kapiteln ergibt sich folgendes Bild: landwirtschaftliche Erzeugnisse 4,8%; Nahrungsmittel 6,3%; feste mineralische Brennstoffe 7,8%; Mineralöl-erzeugnisse 16,9%; Erze und Metallabfälle 20,2%; Metallerzeugnisse 4,3%; Steine, Erden und Baustoffe 26,0%; Düngemittel 3,3%; chemische Erzeugnisse 6,1% und Fertigwaren 4,1%.

Im Vergleich zu 1990 ist bei folgenden Kapiteln ein Rückgang zu verzeichnen: Metallerzeugnisse 13,7%; chemische Erzeugnisse 12,6%; Steine, Erde und Baustoffe 8,9%; Nahrungsmittel 6,9%; Düngemittel 6,3%; Erze und Metallabfälle 5,2%; Mineralöl-erzeugnisse 2,6%.

Bei den anderen Kapiteln ist eine Zunahme festzustellen: Fertigware 18,1%; feste mineralische Brennstoffe 15,1%; landwirtschaftliche Erzeugnisse 7,7%.

### Extra-EUR-Verkehr

Das Extra-EUR-Verkehrsaufkommen belief sich auf 14 779 000 t. 45% der Eingänge kamen aus Polen und 51,4% der Versendungen wurden in die Schweiz befördert.

<sup>(1)</sup> Ohne Durchgangsverkehr.



# Goederen vervoer - 1992

## Binnenwateren

### Commentaren

#### Totaal verkeer

In 1992 steeg het totaal van de vervoerde goederen per binnenscheepvaart<sup>(1)</sup> in de Europese Gemeenschap op 398 546 000 ton; dat wil zeggen een vermindering van 3,2%; vergeleken met vorig jaar.

De verdeling van dit verkeer per Lid-Staat is als volgt: Duitsland 31,9%, Frankrijk 12,3%; Italië 0,1%; Nederland 46,1%; België 11,0%; en Luxemburg 0,2%. Vijf Lid-Staten duiden verminderingen van het totaal vervoer aan, die van 0,3% (Duitsland) tot 8,7% (Italië) gaan. Alleen Luxemburg wijst een stijging van 10,5% van het totaal vervoer aan. In ton-kilometers noteert men een totaal van 87 989 miljoen tkm, d.w.z. een vermindering van 0,01% tegenover het jaar 1990.

De verdeling van het verkeer (ton) per NST/R hoofdstuk (eenvormige goederennomenclatuur voor de vervoerstatistieken, gewijzigd) is de volgende: landbouwprodukten 4,1%; levensmiddelen 5,9%; vaste minerale brandstoffen 9,5%; aardolieprodukten 18,6%; ertsen en metaalafval 11,2%; metaal produkten 3,7%; ruwe mineralien en bouwmaterialen 36,1%; meststoffen 3,0%; chemische produkten 5,2%; fabriekaat produkten 2,6%.

In vergelijking met 1990 kan men verminderingen voor de volgende hoofdstukken noteren : chemische produkten 13,0%; ruwe mineralien en bouwmaterialen 12,5%; levensmiddelen 10,2%; metaal produkten 9,0%; meststoffen 7,3%; ertsen en metaalafval 5,8%. De andere hoofdstukken tonen stijgingen: fabriekaat produkten 19,1%; vaste minerale brandstoffen 7,1%; aardolieprodukten 6,0%; landbouwprodukten 4,1%.

#### Binnenlandsverkeer:

In 1992, stijgt het binnenlandsverkeer tot 187 198 000 ton. Vergeleken met het vorige jaar, toont dit een vermindering van 4,7% aan. De verdeling van dit verkeer per Lid-Staat is de volgende : Duitsland 37,6%; Frankrijk 16,7%; Italië 0,3%; Nederland 35,5%; België 10,0%; Luxemburg 0,01%.

De verdeling van het binnenlandsverkeer (ton) per NST/R hoofdstuk is als volgt: landbouwprodukten 3,4%; levensmiddelen 5,6%; vaste minerale brandstoffen 11,3%; aardolieprodukten 19,5% ertsen en metaalafval 2,1%; metaal produkten 1,7%; ruwe mineralien en bouwmaterialen 48,5%; meststoffen 2,3%; chemische produkten 4,4%; fabriekaat produkten 1,1%.

#### Intra-EUR verkeer

Het intra-EUR verkeer stijgt tot 196 564 000 ton, d.w.z. een vermindering van 2,2% vergeleken met 1991. De verdeling van dit verkeer per Lid-Staat (op basis van lossingen) is als volgt: Duitsland 47%; Frankrijk 5,9%; Nederland 24,3%; België 22,3%; Luxemburg 0,7%.

De verdeling van het verkeer (ton) per hoofdstuk NST/R is als volgt: levensmiddelen 6,3%; vaste minerale brandstoffen 7,8%; aardolieprodukten 16,9%; ertsen en metaalafval 20,2%; metaal produkten 4,3%; ruwe mineralien en bouwmaterialen 26,0%; meststoffen 3,3% chemische produkten 6,1%; fabriekaat produkten 4,1%.

Vergeleken met 1990 noteert men verminderingen voor de volgende hoofdstukken: metaalprodukten 13,7%; chemische produkten 12,6%; ruwe mineralien en bouwmaterialen 8,9%; levensmiddelen 6,9%; meststoffen 6,3%; ertsen en metaalafval 5,2%; aardolieprodukten 2,6%.

De andere hoofdstukken wijzen stijgingen aan: fabriekaatprodukten 18,1%; vaste minerale brandstoffen 15,1%; landbouwprodukten 7,7%.

#### Extra-EUR verkeer

Het extra-EUR verkeer bedraagt 14 779 000 ton. 45% van de invoer komen uit Polen, terwijl 51,4% van de uitvoer naar Zwitserland gaan.

(1) Zonder doorver



# Transports de marchandises - 1992

## Voies navigables intérieures

### Commentaires

#### Trafic total

En 1992, le trafic<sup>(1)</sup> par voies navigables intérieures se monte à 398 546 000 tonnes dans la Communauté européenne, soit une diminution de 3,2% par rapport à l'année précédente.

La répartition de ce trafic par État membre est la suivante :

Allemagne 31,9%, France 12,3%; Italie 0,1%; Pays-Bas 46,1%; Belgique 11,0%; Luxembourg 0,2%. Cinq États membres signalent des diminutions du trafic total allant de 0,3% (Allemagne) à 8,7% (Italie). Seul le Luxembourg indique une augmentation du trafic total de 10,5%. En tonnes-kilomètres, on note un total de 87 989 millions de tkm, soit une diminution de 0,01% en comparaison avec l'année 1990.

La répartition du trafic (tonnes) par chapitre NSTR (nomenclature uniforme de marchandises pour les statistiques de transport, révisée) est la suivante: produits agricoles 4,1%; denrées alimentaires 5,9%; combustibles minéraux solides 9,5%; produits pétroliers 18,6%; minerais et déchets pour la métallurgie 11,2%; produits métallurgiques 3,7%; minéraux et matériaux de construction 36,1%, engrais 3,0%; produits chimiques 5,2%; articles manufacturés 2,6%.

Par rapport à 1990, on peut noter des diminutions pour les chapitres suivants: produits chimiques 13,0%; minéraux et matériaux de construction 12,5%; denrées alimentaires 10,2%; produits métallurgiques 9,0%; engrais 7,3%; minerais et déchets pour la métallurgie 5,8%. Les autres chapitres montrent des augmentations: articles manufacturés 19,1%; combustibles minéraux solides 7,1%; produits pétroliers 6,0%; produits agricoles 4,1%.

#### Trafic national

En 1992, le trafic national se monte à 187 198 000 tonnes, soit une diminution de 4,7% par rapport à l'année précédente. La répartition de ce trafic par État membre est la suivante: Allemagne 37,6%; France 16,7%; Italie 0,3%; Pays-Bas 35,5%; Belgique 10,0%; Luxembourg 0,01%.

La répartition du trafic national (tonnes) par chapitre NSTR est la suivante: produits agricoles 3,4% denrées alimentaires 5,6%; combustibles minéraux solides 11,3%; produits pétroliers 19,5%; minerais et déchets pour la métallurgie 2,1%; produits métallurgiques 1,7%; minéraux et matériaux de construction 48,5%; engrais 2,3%; produits chimiques 4,4%; articles manufacturés 1,1%.

#### Trafic intra-EUR

Le trafic intra-EUR se monte à 196 564 000 tonnes, soit une diminution de 2,2% par rapport à 1991. La répartition de ce trafic par État membre (sur base du déchargement) est la suivante: Allemagne 47%; France 5,9%; Pays-Bas 24,3%; Belgique 22,3%; Luxembourg 0,7%.

La répartition du trafic (tonnes) par chapitre NSTR se présente ainsi: produits agricoles 4,8%; denrées alimentaires 6,3%; combustibles minéraux solides 7,8%; produits pétroliers 16,9%; minerais et déchets pour la métallurgie 20,2%; produits métallurgiques 4,3%; minéraux et matériaux de construction 26%; engrais 3,3%; produits chimiques 6,1%; articles manufacturés 4,1%.

Par rapport à 1990, on note des diminutions pour les chapitres suivants: produits métallurgiques 13,7%; produits chimiques 12,6%; minéraux et matériaux de construction 8,9%; denrées alimentaires 6,9%; engrais 6,3%; minerais et déchets pour la métallurgie 5,2%; produits pétroliers 2,6%. Les autres chapitres montrent des augmentations : articles manufacturés 18,1%; combustibles minéraux solides 15,1%; produits agricoles 7,7%.

#### Trafic extra-EUR

Le trafic extra-EUR s'élève à 14 779 000 tonnes. 45% des réceptions proviennent de Pologne, alors que 51,4% des expéditions se font vers la Suisse.

(1) Sans transit.

Güterverkehr auf Binnenwasserstrassen, Tonnen

Änderung in % gegenüber 1985

Goederen vervoer over binnenwateren , Ton

Verandering in % tegenover 1985

Transport de marchandises par voies navigables intérieures, tonnes

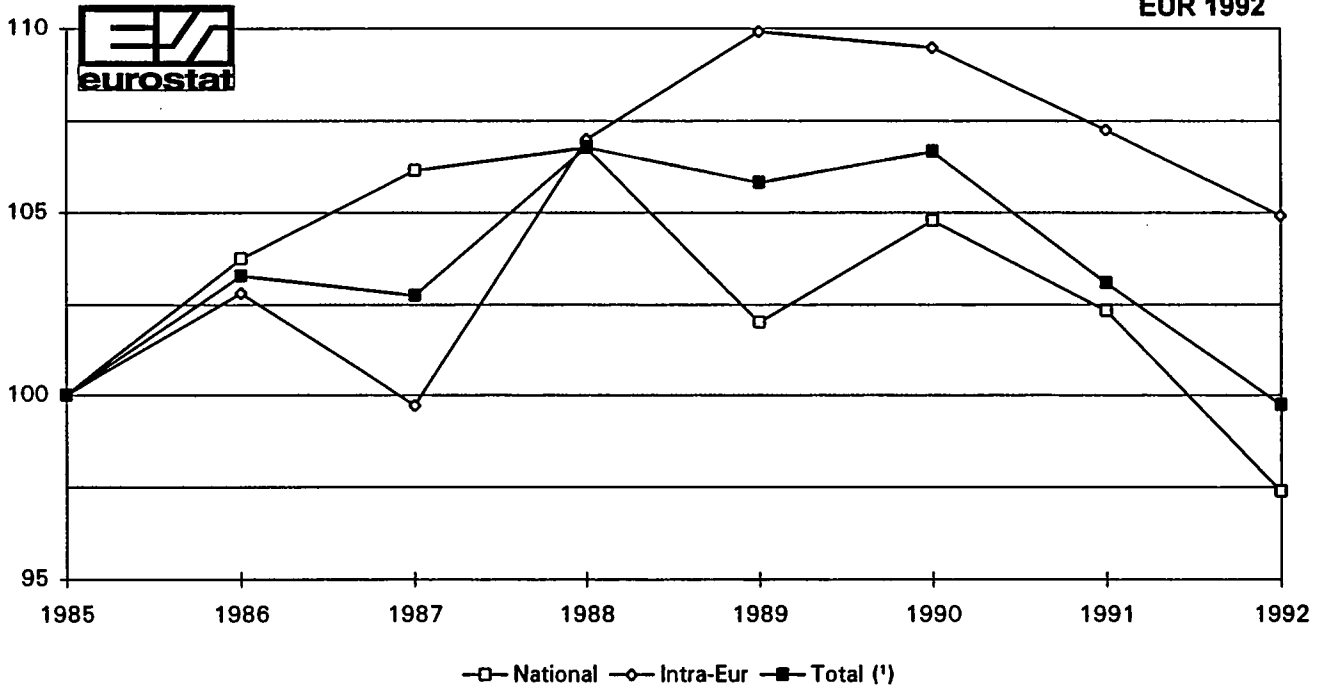
Variation en % par rapport à 1985

Schaubild

Grafiek

Graphique

1



Güterverkehr auf Binnenwasserstrassen, Tonnen

Gesamtverkehr(1)(2) : Änderung in % gegenüber dem Vorjahr.

Goederen vervoer over binnenwateren , Ton

Totaal vervoer (1)(2) : verandering in % tegenover vorig jaar.

Transport de marchandises par voies navigables intérieures, tonnes

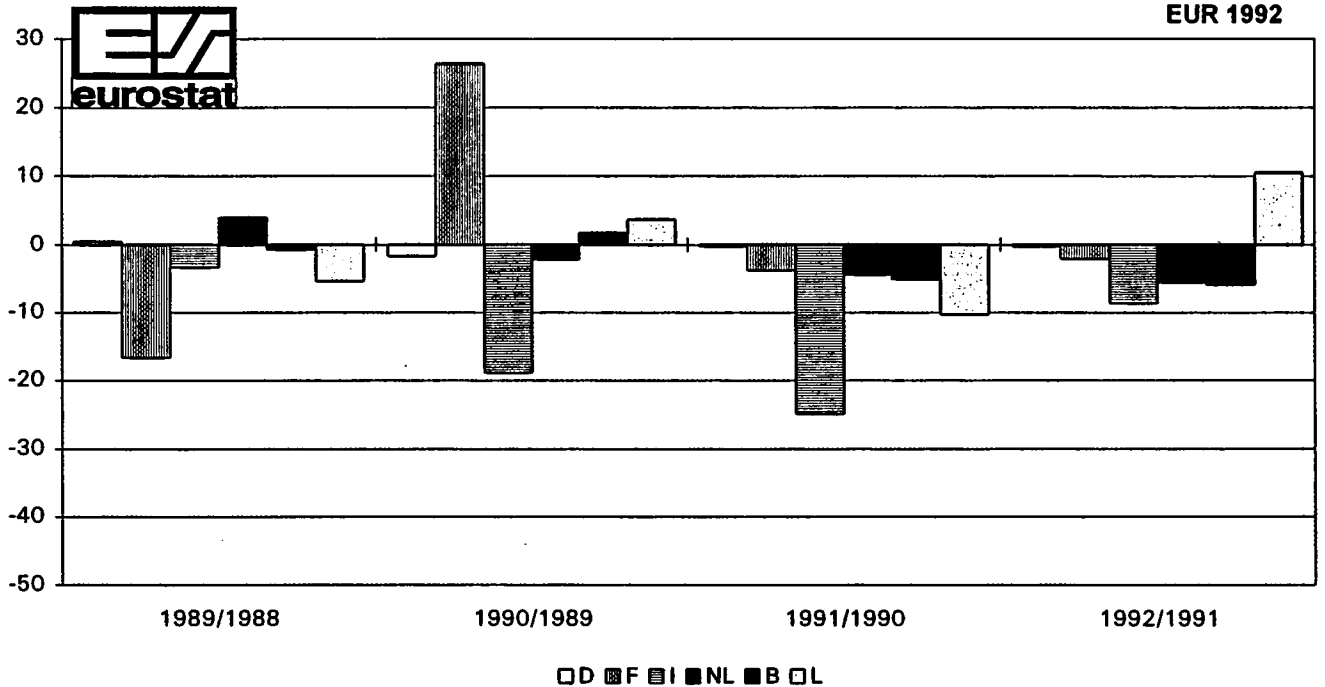
Trafic total (1)(2) : variation en % par rapport à l'année précédente

Schaubild

Grafiek

Graphique

2



(1) Ohne Durchgangsverkehr. Zonder doover. Transit non compris

(2) Mit Extra-EUR. Extra-EUR inbegrepen. Extra-EUR compris.



Güterverkehr auf Binnenwasserstrassen , Tonnen  
In % des Gesamtverkehrs (1)

Goederen vervoer over binnenwateren , Ton  
In % van het totaal verkeer (1)

Transport de marchandises par voies navigables intérieures , tonnes  
En % du trafic total(1).

Schaubild

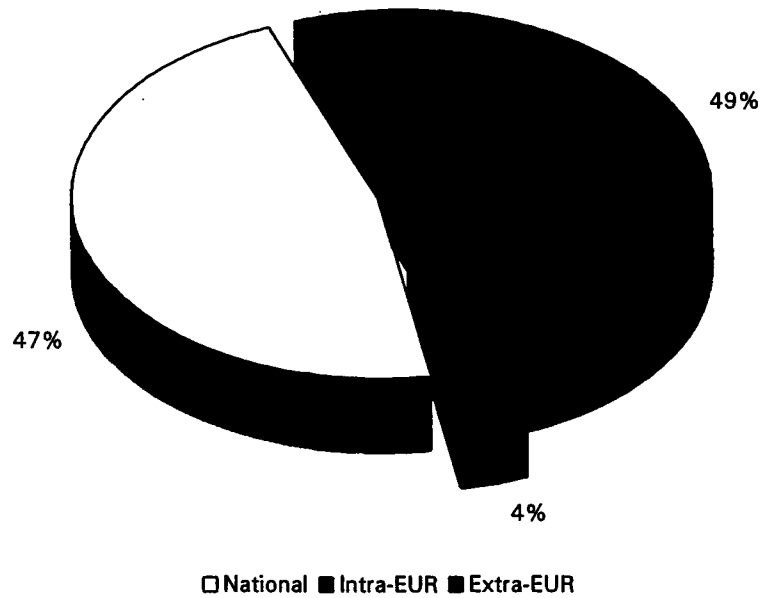
Grafiek

Graphique

3



EUR 1992



Güterverkehr auf Binnenwasserstrassen , Tonnen

Innerstaatlicher Verkehr in % des Gesamtverkehrs(1)

Goederen vervoer over binnenwateren , Ton

Binnenlands vervoer in % van het totaal verkeer (1).

Transport de marchandises par voies navigables intérieures , tonnes

Trafic national en % du trafic total (1).

Schaubild

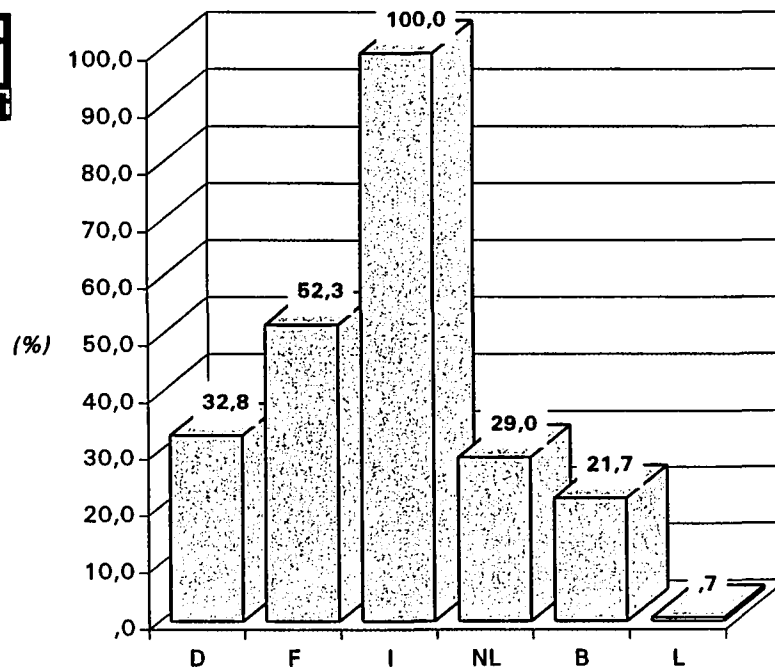
Grafiek

Graphique

4



EUR 1992



(1) Ohne Durchgangsverkehr. Zonder doover. Transit non compris

Güterverkehr auf Binnenwasserstrassen , Tonnen

Güter in % des innerstaatlichen Verkehrs

Goederen vervoer over binnenwateren , Ton

Goederen in % van binnenlands verkeer

Transport de marchandises par voies navigables intérieures , tonnes

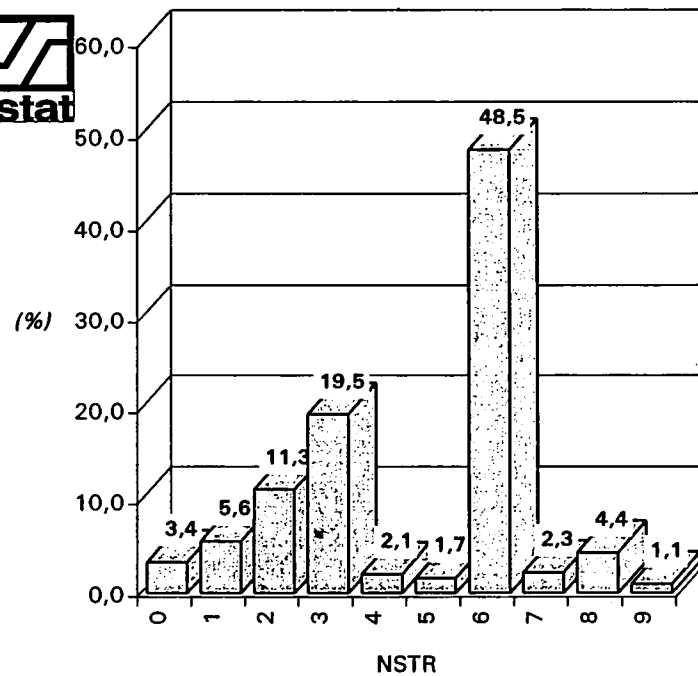
Marchandises en % du trafic national.

Schaubild

Grafiek

Graphique

5



EUR 1992

Güterverkehr auf Binnenwasserstrassen , Tonnen

Güter in % des intra-EUR Verkehrs

Goederen vervoer over binnenwateren , Ton

Goederen in % van Intra-EUR verkeer

Transport de marchandises par voies navigables intérieures , tonnes

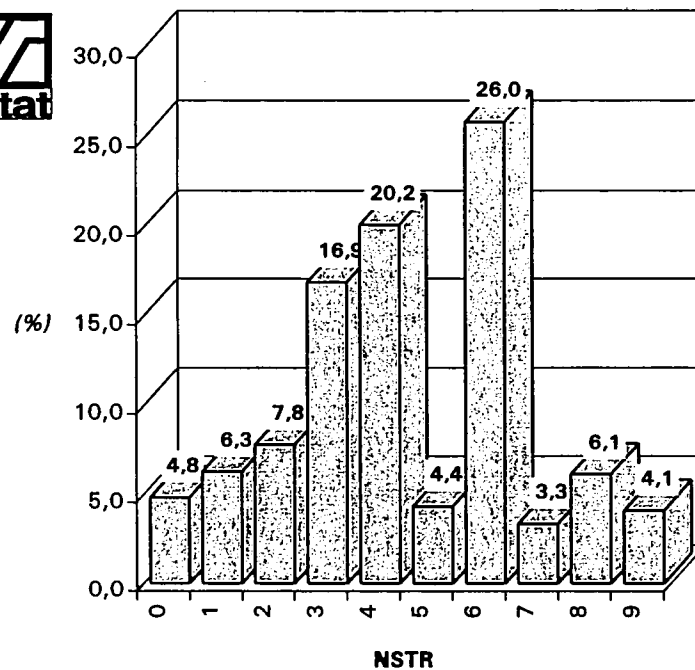
Marchandises en % du trafic intra-EUR

Schaubild

Grafiek

Graphique

6



EUR 1992

(1) Ohne Durchgangsverkehr. Zonder doover. Transit non compris

Güterverkehr auf Binnenwasserstrassen , Tonnen  
Güter in des Extra-EUR Verkehrs

Goederen vervoer over binnenwateren , Ton  
Goederen in % van Extra-EUR verkeer

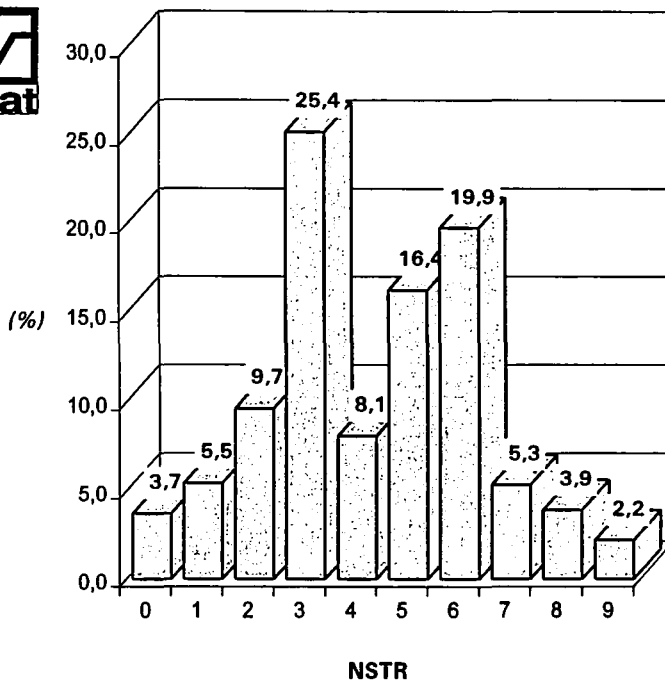
Transport de marchandises par voies navigables intérieures , tonnes  
Marchandises en % du trafic extra-EUR

Schaubild

Grafiek

Graphique

7



EUR 1992

Güterverkehr auf Binnenwasserstrassen , Tonnen  
Güter in % des Gesamtverkehrs (1)

Goederen vervoer over binnenwateren , Ton  
Goederen in % van totaal verkeer (1)

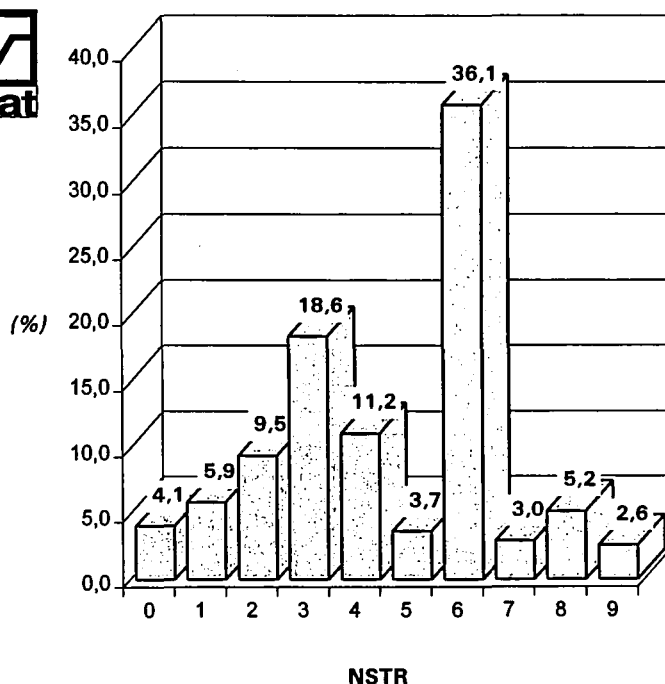
Transport de marchandises par voies navigables intérieures , tonnes  
Marchandises en % du trafic total (1)

Schaubild

Grafiek


Graphique


8




EUR 1992

(1) Ohne Durchgangsverkehr. Zonder doover. Transit non compris





**Tabellen**  
**Tables**  
**Tableaux**



**BINNENWASSER - BINNENWATEREN - VOIE NAVIGABLE**
**(1A)**

 INNERSTAATLICHER, GRENZÜBERSCHREITENDER UND DURCHGANGSVERKEHR NACH GÜTERGRUPPE  
 BINNENLANDS, INTERNATIONAAL VERVOER EN DOORVOER NAAR GOEDERENGROEP  
 TRAFIC NATIONAL, INTERNATIONAL ET DE TRANSIT PAR GROUPE DE MARCHANDISES

 1992  
 1000 T

24	NST/R	INNERSTAATLICH BINNENLANDS NATIONAL	GRENZÜBERSCHREITEND - INTERNATIONAAL - INTERNATIONAL				DURCHGANG DOORVOER TRANSIT	(a) INSGESAMT TOTAAL TOTAL
			ZUSAMMEN - TOTAAL - TOTAL		DAR. EWG - WAARV. EEG - DONT CEE			
			BELADUNG LADING CHARGEMENT	ENTLADUNG LOSSING DÉCHARGEMENT	BELADUNG LADING CHARGEMENT	ENTLADUNG LOSSING DÉCHARGEMENT		
	(1)	(2)	(3)	(4)	(5)	(6)	(7)	
<b>1.1.01 - DEUTSCHLAND</b>								
01	01	1502	2758	1883	2741	1874	1885	8028
02	02,03	9	12	23	12	8	2	46
03	00,06	4	1	-	1	-	-	5
04	05	174	184	159	95	124	12	530
05	04,09	104	18	26	15	18	5	152
06	11,12,13,14,16,17	1375	1874	3398	1453	3178	412	7059
07	18	770	772	3378	770	3325	190	5109
08	21,22,23	13181	1874	8864	1720	8417	2446	26366
09	31	56	-	132	-	132	-	189
10	32,33,34	15126	4344	21033	2116	20512	2987	43491
11	41,46	2371	3268	29589	2510	29545	2244	37471
12	45	98	104	2490	81	2485	90	2782
13	51,52,53,54,55,56	1931	5191	3848	4396	2939	1539	12508
14	64,69	1172	711	819	705	639	109	2810
15	61,62,63,65	25209	18455	12005	18271	10308	1828	57497
16	71,72	1931	1332	2961	1270	2571	415	6640
17	83	702	196	855	196	854	1	1755
18	81,82,89	3284	3823	3600	3781	3524	552	11259
19	84	782	60	850	55	823	283	1975
20	91,92,93	78	330	205	261	174	62	675
21	94	61	66	38	55	34	88	253
22	95	116	54	21	52	15	4	194
23	96,97	89	170	136	145	103	39	434
24	99	285	1474	782	1444	753	156	2696
25	INSG. - TOTAAL - TOTAL	70412	47069	97095	42142	92355	15348	229924
<b>1.1.02 - FRANCE</b>								
01	01	1150	4086	267	4034	267	186	5689
02	02,03	0	117	1	117	1	-	118
03	00,06	-	-	-	-	-	-	-
04	05	0	0	9	0	9	2	11
05	04,09	-	0	0	0	0	0	1
06	11,12,13,14,16,17	67	939	157	938	155	49	1213
07	18	204	959	106	958	106	83	1351
08	21,22,23	2377	176	2703	176	2703	189	5445
09	31	-	-	-	-	-	4	4
10	32,33,34	5449	621	1343	373	1343	4334	11747
11	41,46	4	92	2526	91	2526	250	2872
12	45	0	9	700	9	700	37	746
13	51,52,53,54,55,56	141	585	793	585	774	1333	2853
14	64,69	240	76	42	76	42	10	368
15	61,62,63,65	20844	8512	1651	7823	1597	3403	34410
16	71,72	171	244	768	229	763	166	1349
17	83	228	55	134	55	134	1	418
18	81,82,89	176	143	243	140	242	36	598
19	84	75	8	233	8	233	324	641
20	91,92,93	122	33	4	33	4	24	182
21	94	10	23	5	22	5	0	38
22	95	-	1	16	1	15	2	18
23	96,97	0	45	18	43	17	288	351
24	99	27	82	51	80	48	319	478
25	INSG. - TOTAAL - TOTAL	31286	16806	11768	15793	11681	11040	70900
<b>1.1.03 - ITALIA</b>								
01	01	4	-	-	-	-	-	4
02	02,03	-	-	-	-	-	-	-
03	00,06	-	-	-	-	-	-	-
04	05	0	-	-	-	-	-	0
05	04,09	-	-	-	-	-	-	-
06	11,12,13,14,16,17	-	-	-	-	-	-	-
07	18	-	-	-	-	-	-	-
08	21,22,23	-	-	-	-	-	-	-
09	31	-	-	-	-	-	-	-
10	32,33,34	136	-	-	-	-	-	136
11	41,46	-	-	-	-	-	-	-
12	45	-	-	-	-	-	-	-
13	51,52,53,54,55,56	-	-	-	-	-	-	-
14	64,69	65	-	-	-	-	-	65
15	61,62,63,65	20	-	-	-	-	-	20
16	71,72	-	-	-	-	-	-	-
17	83	-	-	-	-	-	-	-
18	81,82,89	187	-	-	-	-	-	187
19	84	-	-	-	-	-	-	-
20	91,92,93	-	-	-	-	-	-	-
21	94	-	-	-	-	-	-	-
22	95	-	-	-	-	-	-	-
23	96,97	70	-	-	-	-	-	70
24	99	-	-	-	-	-	-	-
25	INSG. - TOTAAL - TOTAL	483	-	-	-	-	-	483

**BINNENWASSER - BINNENWATEREN - VOIE NAVIGABLE**  
 INNERSTAATLICHER, GRENZÜBERSCHREITENDER UND DURCHGANGSVERKEHR NACH GÜTERGRUPPE  
 BINNENLANDS, INTERNATIONAAL VERVOER EN DOORVOER NAAR GOEDERENGROEP  
 TRAFIC NATIONAL, INTERNATIONAL ET DE TRANSIT PAR GROUPE DE MARCHANDISES

(1A)

1992  
1000 T

24	NST/R	INNERSTAATLICH BINNENLANDS NATIONAL	GRENZÜBERSCHREITEND - INTERNATIONAAL - INTERNATIONAL				DURCHGANG DOORVOER TRANSIT	(a) INSGESAMT TOTAAL TOTAL
			ZUSAMMEN - TOTAAL - TOTAL		DAR. EWG - WAARV. EEG - DONT CEE			
			BELADUNG LADING CHARGEMENT	ENTLADUNG LOSSING DÉCHARGEMENT	BELADUNG LADING CHARGEMENT	ENTLADUNG LOSSING DÉCHARGEMENT		
	(1)	(2)	(3)	(4)	(5)	(6)	(7)	
<b>1.1.04 - NEDERLAND</b>								
01	01	573	864	3869	761	3869	2545	7850
02	02,03	2228	210	125	205	125	8	2570
03	00,06	0	1	1	1	1	-	2
04	05	51	188	90	188	90	93	422
05	04,09	27	30	46	28	46	30	133
06	11,12,13,14,16,17	4991	4833	2028	4742	2016	781	12634
07	18	1677	2888	718	2792	717	747	6031
08	21,22,23	3943	12168	1004	12064	1004	2004	19120
09	31	410	48	21	48	21	170	649
10	32,33,34	9833	26351	4509	25029	4504	6591	47284
11	41,46	507	33485	2082	33456	2081	1027	37101
12	45	60	2054	83	2039	81	592	2789
13	51,52,53,54,55,56	545	2858	2084	2523	2017	4035	9521
14	64,69	1255	538	2076	515	2061	265	4133
15	61,62,63,65	36294	15481	21392	15429	21387	5513	78679
16	71,72	1565	3661	604	3568	604	2236	8066
17	83	115	290	217	290	217	34	656
18	81,82,89	1124	4809	2880	4632	2873	3003	11816
19	84	47	962	155	789	155	358	1523
20	91,92,93	53	158	224	155	212	143	578
21	94	52	256	322	236	320	928	1558
22	95	5	10	16	9	16	34	65
23	96,97	22	176	136	173	129	78	412
24	99	983	2272	3291	2259	3276	1006	7552
25	INSG. - TOTAAL - TOTAL	66362	114589	47971	111931	47821	32222	261145
<b>1.1.05 - BELGIQUE / BELGIË</b>								
01	01	491	1235	3027	1130	3022	577	5329
02	02,03	5	6	7	6	7	-	19
03	00,06	-	-	-	-	-	-	-
04	05	3	123	39	119	37	10	175
05	04,09	-	4	29	4	29	-	33
06	11,12,13,14,16,17	940	577	2004	570	2003	416	3937
07	18	549	398	849	389	843	106	1901
08	21,22,23	1631	791	2686	785	2684	448	5555
09	31	67	47	270	47	270	-	385
10	32,33,34	5488	3209	6111	3044	6109	4	14812
11	41,46	874	307	2176	265	2171	129	3487
12	45	33	953	117	953	117	33	1136
13	51,52,53,54,55,56	540	2336	2829	1918	2809	239	5944
14	64,69	832	1447	123	1447	113	5	2406
15	61,62,63,65	4900	5488	14645	5360	14617	475	25509
16	71,72	643	1412	2616	1368	2616	222	4892
17	83	17	104	129	104	129	1	252
18	81,82,89	1515	1867	2801	1858	2801	162	6345
19	84	58	378	84	341	84	36	556
20	91,92,93	35	2618	2736	2553	2682	67	5456
21	94	4	11	40	11	40	1	57
22	95	-	3	27	3	25	2	32
23	96,97	1	50	32	48	32	3	86
24	99	14	423	161	384	156	12	610
25	INSG. - TOTAAL - TOTAL	18641	23789	43539	22708	43396	2947	88915
<b>1.1.06 - LUXEMBOURG</b>								
01	01	-	9	-	9	-	1273	1282
02	02,03	-	-	-	-	-	-	-
03	00,06	-	-	-	-	-	-	-
04	05	-	-	-	-	-	1	1
05	04,09	-	1	-	-	-	-	1
06	11,12,13,14,16,17	-	-	6	-	6	146	152
07	18	-	-	-	-	-	561	561
08	21,22,23	-	-	538	-	538	2274	2812
09	31	-	-	-	-	-	-	-
10	32,33,34	-	-	407	-	407	368	775
11	41,46	-	-	21	-	20	2334	2356
12	45	-	-	-	-	-	1	1
13	51,52,53,54,55,56	-	133	11	133	11	560	705
14	64,69	-	370	4	370	4	75	449
15	61,62,63,65	14	271	289	271	289	871	1446
16	71,72	-	17	19	17	19	257	294
17	83	-	-	-	-	-	-	-
18	81,82,89	-	-	-	-	-	44	44
19	84	-	-	-	-	-	-	-
20	91,92,93	-	-	-	-	-	11	11
21	94	-	-	-	-	-	1	1
22	95	-	-	-	-	-	4	4
23	96,97	-	-	-	-	-	-	-
24	99	-	-	-	-	-	-	-
25	INSG. - TOTAAL - TOTAL	14	802	1296	801	1295	8783	10895



**BINNENWASSER - BINNENWATEREN - VOIE NAVIGABLE**

(1A)

INNERSTAATLICHER, GRENZÜBERSCHREITENDER UND DURCHGANGSVERKEHR NACH GÜTERGRUPPE  
BINNENLANDS, INTERNATIONAAL VERVOER EN DOORVOER NAAR GOEDERENGROEP  
TRAFIC NATIONAL, INTERNATIONAL ET DE TRANSIT PAR GROUPE DE MARCHANDISES

1992  
1000 T

24	NST/R	GÜTERGRUPPE GOEDERENGROEP GROUPE DE MARCHANDISES	INNERSTAATLICH BINNENLANDS NATIONAL	GRENZÜBERSCHREITEND - INTERNATIONAAL - INTERNATIONAL				DURCHGANG DOORVOER TRANSIT	(a) INSGESAMT TOTAAL TOTAL
				ZUSAMMEN - TOTAAL - TOTAL		DAR. EWG - WAARV. EEG - DONT CEE			
				BELADUNG LADING CHARGEMENT	ENTLADUNG LOSSING DÉCHARGEMENT	BELADUNG LADING CHARGEMENT	ENTLADUNG LOSSING DÉCHARGEMENT		
	(1)	(2)	(3)	(4)	(5)	(6)	(7)		
1.1.07 - EUR									
01	01		3720	8951	9046	8675	9031	.	.
02	02,03		2242	346	156	340	140	.	.
03	00,06		4	1	1	1	1	.	.
04	05		228	496	297	401	260	.	.
05	04,09		131	53	101	46	93	.	.
06	11,12,13,14,16,17		7374	8223	7594	7703	7358	.	.
07	18		3201	5016	5050	4909	4991	.	.
08	21,22,23		21132	15010	15794	14745	15345	.	.
09	31		534	96	423	96	423	.	.
10	32,33,34		36033	34525	33403	30563	32875	.	.
11	41,46		3755	37152	36395	36323	36342	.	.
12	45		191	3120	3389	3081	3382	.	.
13	51,52,53,54,55,56		3157	11103	9565	9555	8551	.	.
14	64,69		3564	3141	3064	3112	2859	.	.
15	61,62,63,65		87281	48206	49982	47154	48198	.	.
16	71,72		4310	6666	6969	6453	6573	.	.
17	83		1062	645	1335	645	1334	.	.
18	81,82,89		6286	10642	9524	10411	9440	.	.
19	84		963	1410	1322	1193	1296	.	.
20	91,92,93		288	3138	3170	3001	3072	.	.
21	94		128	356	404	324	398	.	.
22	95		121	67	80	65	71	.	.
23	96,97		182	442	321	409	281	.	.
24	99		1309	4251	4284	4167	4234	.	.
25	INSG. - TOTAAL - TOTAL		187198	203054	201669	193374	196548	.	.

W SP/KOLCOL 1 + 2 + 3 + 6

**BINNENWASSER - BINNENWATEREN - VOIE NAVIGABLE**

(1B)

INNERSTAATLICHER, GRENZÜBERSCHREITENDER UND DURCHGANGSVERKEHR NACH GÜTERGRUPPE  
BINNENLANDS, INTERNATIONAAL VERVOER EN DOORVOER NAAR GOEDERENGROEP  
TRAFIC NATIONAL, INTERNATIONAL ET DE TRANSIT PAR GROUPE DE MARCHANDISES

1992  
Mio TKM

24	NST/R	INNERSTAATLICH BINNENLANDS NATIONAL	GRENZÜBERSCHREITEND - INTERNATIONAAL - INTERNATIONAL				DURCHGANG DOORVOER TRANSIT	(a) INSGESAMT TOTAAL TOTAL
			ZUSAMMEN - TOTAAL - TOTAL		DAR. EWG - WAARY. EEG - DONT CEE			
			BELADUNG LADING CHARGEMENT	ENTLADUNG LOSSING DÉCHARGEMENT	BELADUNG LADING CHARGEMENT	ENTLADUNG LOSSING DÉCHARGEMENT		
	(1)	(2)	(3)	(4)	(5)	(6)	(7)	
<b>1.2.01 - DEUTSCHLAND</b>								
01	01	480	1194	616	1183	612	1046	3337
02	02,03	3	1	3	1	2	1	8
03	00,06	1	0	-	0	-	-	1
04	05	60	51	45	36	31	7	163
05	04,09	7	5	8	4	6	3	24
06	11,12,13,14,16,17	254	614	1024	365	947	237	2128
07	18	167	273	1051	272	1031	111	1602
08	21,22,23	4118	397	2556	368	2491	1276	8347
09	31	7	-	29	-	29	-	36
10	32,33,34	2896	760	5726	447	5669	1732	11114
11	41,46	776	1028	3618	847	3586	1159	6582
12	45	22	21	380	10	379	52	474
13	51,52,53,54,55,56	782	1187	950	957	640	894	3814
14	64,69	313	184	236	183	214	67	800
15	61,62,63,65	4472	2998	2807	2971	2607	1032	11308
16	71,72	628	491	1077	461	996	230	2426
17	83	91	20	164	20	163	1	276
18	81,82,89	579	898	910	889	894	318	2704
19	84	191	41	292	40	287	170	693
20	91,92,93	19	100	88	93	78	36	243
21	94	17	21	12	17	10	52	102
22	95	43	17	8	16	5	2	70
23	96,97	33	55	47	52	31	22	158
24	99	29	433	279	427	276	89	831
25	INSG. - TOTAAL - TOTAL	15987	10790	21926	9661	20992	8537	57239
<b>1.2.02 - FRANCE</b>								
01	01	229	575	37	562	37	34	875
02	02,03	0	19	0	19	0	-	19
03	00,06	-	-	-	-	-	-	-
04	05	0	0	1	0	1	0	2
05	04,09	-	0	0	0	0	0	0
06	11,12,13,14,16,17	16	140	24	139	24	9	189
07	18	32	128	22	128	22	15	198
08	21,22,23	746	10	152	10	152	33	941
09	31	-	-	-	-	-	1	1
10	32,33,34	869	47	128	16	128	774	1818
11	41,46	2	3	97	3	97	46	147
12	45	0	1	83	1	83	7	91
13	51,52,53,54,55,56	27	53	177	53	177	242	499
14	64,69	13	2	10	2	10	2	27
15	61,62,63,65	2157	471	173	442	172	349	3150
16	71,72	54	49	104	46	104	30	238
17	83	28	7	19	7	19	0	54
18	81,82,89	33	15	37	14	37	6	92
19	84	17	0	34	0	34	59	110
20	91,92,93	19	2	0	2	0	4	25
21	94	4	1	0	1	0	0	5
22	95	-	0	7	0	7	0	7
23	96,97	0	5	2	4	2	52	59
24	99	9	12	6	12	6	57	85
25	INSG. - TOTAAL - TOTAL	4255	1541	1115	1463	1112	1721	8631
<b>1.2.03 - ITALIA</b>								
01	01	0	-	-	-	-	-	0
02	02,03	-	-	-	-	-	-	-
03	00,06	-	-	-	-	-	-	-
04	05	0	-	-	-	-	-	0
05	04,09	-	-	-	-	-	-	-
06	11,12,13,14,16,17	-	-	-	-	-	-	-
07	18	-	-	-	-	-	-	-
08	21,22,23	-	-	-	-	-	-	-
09	31	-	-	-	-	-	-	-
10	32,33,34	23	-	-	-	-	-	23
11	41,46	-	-	-	-	-	-	-
12	45	-	-	-	-	-	-	-
13	51,52,53,54,55,56	-	-	-	-	-	-	-
14	64,69	2	-	-	-	-	-	2
15	61,62,63,65	1	-	-	-	-	-	1
16	71,72	-	-	-	-	-	-	-
17	83	-	-	-	-	-	-	-
18	81,82,89	28	-	-	-	-	-	28
19	84	-	-	-	-	-	-	-
20	91,92,93	-	-	-	-	-	-	-
21	94	-	-	-	-	-	-	-
22	95	-	-	-	-	-	-	-
23	96,97	12	-	-	-	-	-	12
24	99	-	-	-	-	-	-	-
25	INSG. - TOTAAL - TOTAL	65	-	-	-	-	-	65

**BINNENWASSER - BINNENWATEREN - VOIE NAVIGABLE**
**(1B)**

 INNERSTAATLICHER, GRENZÜBERSCHREITENDER UND DURCHGANGSVERKEHR NACH GÜTERGRUPPE  
 BINNENLANDS, INTERNATIONAAL VERVOER EN DOORVOER NAAR GOEDERENGROEP  
 TRAFIC NATIONAL, INTERNATIONAL ET DE TRANSIT PAR GROUPE DE MARCHANDISES

 1992  
 Mio TKM

24	NST/R	GÜTERGRUPPE GOEDERENGROEP GROUPE DE MARCHANDISES	INNERSTAATLICH BINNENLANDS NATIONAL	GRENZÜBERSCHREITEND - INTERNATIONAAL - INTERNATIONAL				DURCHGANG DOORVOER TRANSIT	(a) INSGESAMT TOTAAL TOTAL
				ZUSAMMEN - TOTAAL - TOTAL		DAR. EWG - WAARV. EEG - DONT CEE			
				BELADUNG LADING CHARGEMENT	ENTLADUNG LOSSING DÉCHARGEMENT	BELADUNG LADING CHARGEMENT	ENTLADUNG LOSSING DÉCHARGEMENT		
		(1)	(2)	(3)	(4)	(5)	(6)	(7)	
<b>1.2.04 - NEDERLAND</b>									
01	01		69	127	476	113	476	503	1175
02	02,03		275	43	25	42	25	2	344
03	00,06		0	0	0	0	0	-	0
04	05		9	21	11	21	11	19	60
05	04,09		4	5	6	5	6	4	19
06	11,12,13,14,16,17		602	831	304	818	302	147	1884
07	18		132	400	104	387	104	114	751
08	21,22,23		509	1671	191	1656	191	407	2779
09	31		68	9	1	9	1	32	109
10	32,33,34		595	3386	491	3191	490	1083	5555
11	41,46		54	4442	312	4438	311	200	5006
12	45		5	284	11	282	11	105	405
13	51,52,53,54,55,56		74	437	313	389	304	759	1582
14	64,69		145	75	276	72	274	37	532
15	61,62,63,65		2810	1758	2999	1751	2999	1058	8626
16	71,72		303	549	98	532	98	450	1400
17	83		7	42	27	42	27	8	84
18	81,82,89		137	677	362	652	361	560	1736
19	84		8	143	10	115	10	71	232
20	91,92,93		5	22	31	21	29	28	86
21	94		6	36	37	33	37	178	258
22	95		1	1	3	1	3	8	13
23	96,97		2	25	18	24	17	14	59
24	99		66	244	334	243	332	188	832
25	INSG. - TOTAAL - TOTAL		5886	15228	6442	14837	6422	5974	33530
<b>1.2.05 - BELGIQUE / BELGIË</b>									
01	01		46	28	180	26	180	76	330
02	02,03		0	0	0	0	0	-	1
03	00,06		-	-	-	-	-	-	-
04	05		0	13	1	12	1	1	14
05	04,09		-	0	0	0	0	-	1
06	11,12,13,14,16,17		51	21	98	21	98	55	226
07	18		27	8	35	8	34	13	83
08	21,22,23		121	39	199	39	199	50	409
09	31		4	1	14	1	14	-	20
10	32,33,34		420	53	337	51	337	0	811
11	41,46		121	17	162	17	161	17	317
12	45		4	82	6	82	6	4	97
13	51,52,53,54,55,56		45	126	75	122	74	30	275
14	64,69		77	77	4	77	4	1	159
15	61,62,63,65		342	416	712	409	711	63	1533
16	71,72		45	60	128	58	128	30	262
17	83		2	1	2	1	2	0	6
18	81,82,89		129	73	115	72	115	21	338
19	84		7	15	3	14	3	4	29
20	91,92,93		2	38	42	37	41	7	89
21	94		0	0	1	0	1	0	2
22	95		-	0	1	0	1	0	2
23	96,97		0	2	2	2	2	0	4
24	99		1	5	4	5	4	1	12
25	INSG. - TOTAAL - TOTAL		1445	1077	2122	1057	2117	373	5018
<b>1.2.06 - LUXEMBOURG</b>									
01	01		-	0	-	0	-	48	48
02	02,03		-	-	-	-	-	-	-
03	00,06		-	-	-	-	-	-	-
04	05		-	-	-	-	-	0	0
05	04,09		-	0	-	-	-	-	0
06	11,12,13,14,16,17		-	-	0	-	0	5	5
07	18		-	-	-	-	-	21	21
08	21,22,23		-	-	1	-	1	85	86
09	31		-	-	-	-	-	-	-
10	32,33,34		-	-	1	-	1	14	15
11	41,46		-	-	0	-	0	87	87
12	45		-	-	-	-	-	0	0
13	51,52,53,54,55,56		-	0	0	0	0	21	21
14	64,69		-	1	0	1	0	3	4
15	61,62,63,65		0	1	4	1	4	33	38
16	71,72		-	0	0	0	0	10	10
17	83		-	-	-	-	-	-	-
18	81,82,89		-	-	-	-	-	2	2
19	84		-	-	-	-	-	-	-
20	91,92,93		-	-	-	-	-	0	0
21	94		-	-	-	-	-	0	0
22	95		-	-	-	-	-	0	0
23	96,97		-	-	-	-	-	-	-
24	99		-	-	-	-	-	-	-
25	INSG. - TOTAAL - TOTAL		0	3	6	3	6	328	338

**BINNENWASSER - BINNENWATEREN - VOIE NAVIGABLE**
**(1B)**

 INNERSTAATLICHER, GRENZÜBERSCHREITENDER UND DURCHGANGSVERKEHR NACH GÜTERGRUPPE  
 BINNENLANDS, INTERNATIONAAL VERVOER EN DOORVOER NAAR GOEDERENGROEP  
 TRAFIC NATIONAL, INTERNATIONAL ET DE TRANSIT PAR GROUPE DE MARCHANDISES

 1992  
 Mio TKM

24	NST/R	INNERSTAATLICH BINNENLANDS NATIONAL	GRENZÜBERSCHREITEND - INTERNATIONAL - INTERNATIONAL				DURCHGANG DOORVOER TRANSIT	(4)
			ZUSAMMEN - TOTAAL - TOTAL		DAR. EWG - WAARV. EEG - DONT CEE			
			BELADUNG LADING CHARGEMENT	ENTLADUNG LOSSING DÉCHARGEMENT	BELADUNG LADING CHARGEMENT	ENTLADUNG LOSSING DÉCHARGEMENT		
	(1)	(2)	(3)	(4)	(5)	(6)	(7)	
<b>1.2.07 - EUR</b>								
01	01	825	1925	1308	1885	1304	1707	5765
02	02,03	278	63	28	62	28	3	372
03	00,06	1	0	0	0	0	-	2
04	05	69	85	59	69	45	27	239
05	04,09	11	10	15	8	12	7	44
06	11,12,13,14,16,17	923	1605	1451	1344	1371	453	4432
07	18	358	810	1212	796	1191	275	2655
08	21,22,23	5494	2116	3100	2073	3035	1851	12562
09	31	78	10	45	10	45	33	166
10	32,33,34	4803	4246	6683	3704	6625	3603	19335
11	41,46	952	5490	4188	5304	4166	1509	12140
12	45	31	388	481	375	480	167	1068
13	51,52,53,54,55,56	928	1803	1515	1520	1194	1946	6192
14	64,69	550	340	526	336	501	108	1524
15	61,62,63,65	9782	5645	6694	5575	6493	2534	24655
16	71,72	1030	1149	1407	1098	1326	749	4335
17	83	129	70	213	70	212	10	420
18	81,82,89	906	1663	1424	1627	1407	907	4899
19	84	222	199	340	170	334	303	1064
20	91,92,93	45	161	161	154	149	76	443
21	94	27	59	50	52	48	230	367
22	95	43	18	19	18	16	11	91
23	96,97	47	87	69	83	51	89	292
24	99	106	695	623	687	618	336	1760
25	INSG. - TOTAAL - TOTAL	27639	28639	31612	27020	30649	16933	104822

(4) SP/KOLICOL 1+2+3+6

BINNENWASSER - BINNENWATEREN - VOIE NAVIGABLE

(10A)

INNERSTAATLICHER, GRENZÜBERSCHREITENDER UND DURCHGANGSVERKEHR NACH STAATZUGEHÖRIGKEIT DES SCHIFFES  
BINNENLANDS, INTERNATIONAAL VERVOER EN DOORVOER NAAR NATIUALITEIT VAN HET SCHIP  
TRAFIC NATIONAL, INTERNATIONAL ET DE TRANSIT PAR NATIONALITÉ DU BATEAU

01 - 03 1992

1000 T

STAATZUGEHÖRIGKEIT NATIONALITEIT NATIONALITÉ	INNERSTAATL. BINNENLANDS NATIONAL	GRENZÜBERSCHREITEND - INTERNATIONAAL - INTERNATIONAL				DURCHGANG DOORVOER TRANSIT	(a) INSGESAMT TOTAAL TOTAL
		ZUSAMMEN - TOTAAL - TOTAL		DAR. EWG - WAARV. EEG - DONT CEE			
		BELADUNG LADING CHARGEMENT	ENTLADUNG LOSSING DÉCHARGEMENT	BELADUNG LADING CHARGEMENT	ENTLADUNG LOSSING DÉCHARGEMENT		
(1)	(2)	(3)	(4)	(5)	(6)	(7)	
<b>1.3.01:1 - DEUTSCHLAND</b>							
01 DEUTSCHLAND	15614	2118	8058	1691	7881	395	26184
02 FRANCE	23	123	313	122	313	100	559
03 ITALIA	-	-	-	-	-	-	-
04 NEDERLAND	2186	7550	13768	7306	13701	2439	25942
05 BELGIQUE/BELGIË	220	884	1174	847	1172	573	2851
06 LUXEMBOURG	22	20	36	20	34	28	106
07 UNITED KINGDOM	-	-	-	-	-	-	-
08 IRELAND	-	2	-	2	-	-	2
09 DANMARK	-	-	-	-	-	-	-
10 HELLAS	-	-	-	-	-	-	-
11 ESPAÑA	-	-	4	-	4	-	4
12 PORTUGAL	-	-	0	-	-	-	0
20 EUR	18064	10696	23352	9988	23104	3535	55648
36 SWITZERLAND	305	372	909	227	863	487	2073
38 AUSTRIA	-	103	51	-	-	-	153
48 YUGOSLAVIA	-	1	8	-	-	-	8
56 USSR	-	2	12	0	1	-	14
60 POLAND	7	56	260	37	42	8	332
62 CZECHOSLOVAKIA	6	131	290	12	21	14	442
64 HUNGARY	-	12	98	-	-	-	110
66 RUMANIA	-	12	65	-	-	-	77
68 BULGARIA	-	22	28	-	1	-	51
71 TOTAL STATE TRADING	13	236	761	49	65	23	1034
76 OTHER EUROP. COUNTRIES	1	32	35	4	12	-	68
82 USA	-	6	11	6	11	-	16
85 OTHER COUNTRIES	9	18	1	10	1	-	29
88 TOTAL THIRD COUNTRIES	329	767	1768	296	952	510	3373
90 INSGESAMT-TOTAAL-TOTAL	18394	11463	25120	10284	24056	4045	59022
<b>1.3.02:1 - FRANCE</b>							
01 DEUTSCHLAND	111	905	439	880	439	425	1881
02 FRANCE	7408	399	390	387	390	6	8203
03 ITALIA	-	-	-	-	-	-	-
04 NEDERLAND	30	1063	1074	1050	1071	865	3032
05 BELGIQUE/BELGIË	79	631	1019	629	1019	54	1784
06 LUXEMBOURG	28	35	18	34	18	-	81
07 UNITED KINGDOM	-	-	-	-	-	-	-
08 IRELAND	-	-	-	-	-	1	1
09 DANMARK	-	-	-	-	-	-	-
10 HELLAS	-	-	-	-	-	-	-
11 ESPAÑA	-	-	-	-	-	-	-
12 PORTUGAL	-	-	-	-	-	-	-
20 EUR	7657	3033	2940	2980	2937	1352	14982
36 SWITZERLAND	19	278	172	129	161	311	780
38 AUSTRIA	-	-	-	-	-	-	-
48 YUGOSLAVIA	-	-	-	-	-	-	-
56 USSR	-	-	-	-	-	-	-
60 POLAND	-	-	-	-	-	-	-
62 CZECHOSLOVAKIA	-	-	-	-	-	2	2
64 HUNGARY	-	-	-	-	-	-	-
66 RUMANIA	-	-	-	-	-	-	-
68 BULGARIA	-	-	-	-	-	-	-
71 TOTAL STATE TRADING	-	-	-	-	-	2	2
76 OTHER EUROP. COUNTRIES	-	2	-	2	-	-	2
82 USA	-	-	-	-	-	-	-
85 OTHER COUNTRIES	-	-	-	-	-	-	-
88 TOTAL THIRD COUNTRIES	19	279	172	131	161	313	783
90 INSGESAMT-TOTAAL-TOTAL	7675	3312	3113	3112	3098	1665	15765

**BINNENWASSER - BINNENWATEREN - VOIE NAVIGABLE**
**(10A)**

 INNERSTAATLICHER, GRENZÜBERSCHREITENDER UND DURCHGANGSVERKEHR NACH STAATZUGEHÖRIGKEIT DES SCHIFFES  
 BINNENLANDS, INTERNATIONAAL VERVOER EN DOORVOER NAAR NATIONALITEIT VAN HET SCHIP  
 TRAFIC NATIONAL, INTERNATIONAL ET DE TRANSIT PAR NATIONALITÉ DU BATEAU

 01 - 03 1992  
 1000 T

STAATZUGEHÖRIGKEIT NATIONALITEIT NATIONALITÉ	INNERSTAATL. BINNENLANDS NATIONAL	GRENZÜBERSCHREITEND - INTERNATIONAAL - INTERNATIONAL				DURCHGANG DOORVOER TRANSIT	(a) INSGESAMT TOTAAL TOTAL
		ZUSAMMEN - TOTAAL - TOTAL		DAR. EWG - WAARV. EEG - DONT CEE			
		BELADUNG LADING CHARGEMENT	ENTLADUNG LOSSING DÉCHARGEMENT	BELADUNG LADING CHARGEMENT	ENTLADUNG LOSSING DÉCHARGEMENT		
(1)	(2)	(3)	(4)	(5)	(6)	(7)	
<b>1.3.04:1 - NEDERLAND</b>							
01 DEUTSCHLAND	115	6430	1162	6372	1162	1475	9182
02 FRANCE	27	429	198	429	198	169	823
03 ITALIA	-	11	-	11	-	-	11
04 NEDERLAND	13361	18916	8149	18427	8128	4120	44547
05 BELGIQUE/BELGIË	151	3722	1590	3702	1588	1983	7446
06 LUXEMBOURG	1	157	28	155	28	31	216
07 UNITED KINGDOM	-	1	-	1	-	-	1
08 IRELAND	-	-	-	-	-	1	1
09 DANMARK	-	-	-	-	-	-	-
10 HELLAS	-	-	11	-	11	-	11
11 ESPAÑA	-	-	-	-	-	-	-
12 PORTUGAL	-	-	-	-	-	-	-
20 EUR	13654	29666	11139	29097	11115	7778	62237
36 SWITZERLAND	14	1192	288	1015	283	363	1857
38 AUSTRIA	-	-	-	-	-	-	-
48 YUGOSLAVIA	-	-	-	-	-	-	-
56 USSR	-	1	-	1	-	0	1
60 POLAND	-	34	31	33	25	36	102
62 CZECHOSLOVAKIA	-	21	5	12	2	20	46
64 HUNGARY	-	-	-	-	-	-	-
66 RUMANIA	-	-	-	-	-	-	-
68 BULGARIA	-	-	-	-	-	-	-
71 TOTAL STATE TRADING	-	58	36	47	28	57	149
76 OTHER EUROP. COUNTRIES	-	56	-	56	-	32	88
82 USA	-	10	58	10	58	3	71
85 OTHER COUNTRIES	-	80	7	80	7	27	114
88 TOTAL THIRD COUNTRIES	14	1394	389	1207	376	482	2278
90 INSGESAMT-TOTAAL-TOTAL	13658	31060	11528	30305	11491	8260	64515
<b>1.3.05:1 - BELGIQUE / BELGIË</b>							
01 DEUTSCHLAND	12	589	456	570	454	4	1062
02 FRANCE	13	249	365	247	365	263	890
03 ITALIA	-	-	-	-	-	-	-
04 NEDERLAND	469	3019	6590	2851	6574	233	10311
05 BELGIQUE/BELGIË	3943	2082	3687	2031	3681	210	9923
06 LUXEMBOURG	0	18	30	15	30	1	49
07 UNITED KINGDOM	0	-	-	-	-	0	1
08 IRELAND	-	1	1	1	1	-	2
09 DANMARK	-	-	-	-	-	-	-
10 HELLAS	-	-	-	-	-	-	-
11 ESPAÑA	-	-	-	-	-	-	-
12 PORTUGAL	-	-	-	-	-	-	-
20 EUR	4438	5959	11128	5715	11104	712	22238
36 SWITZERLAND	16	203	166	173	159	0	385
38 AUSTRIA	-	-	-	-	-	-	-
48 YUGOSLAVIA	-	-	-	-	-	-	-
56 USSR	-	-	-	-	-	-	-
60 POLAND	0	22	23	22	21	2	47
62 CZECHOSLOVAKIA	1	1	9	1	4	-	12
64 HUNGARY	-	-	-	-	-	-	-
66 RUMANIA	-	-	-	-	-	-	-
68 BULGARIA	-	-	-	-	-	-	-
71 TOTAL STATE TRADING	2	23	32	22	25	2	58
76 OTHER EUROP. COUNTRIES	-	-	3	-	3	-	3
82 USA	-	-	0	-	0	-	0
85 OTHER COUNTRIES	-	-	-	-	-	-	-
88 TOTAL THIRD COUNTRIES	18	227	201	196	187	2	447
90 INSGESAMT-TOTAAL-TOTAL	4456	6186	11329	5910	11291	714	22685

**BINNENWASSER - BINNENWATEREN - VOIE NAVIGABLE**

(10A)

INNERSTAATLICHER, GRENZÜBERSCHREITENDER UND DURCHGANGSVERKEHR NACH STAATZUGEHÖRIGKEIT DES SCHIFFES  
BINNENLANDS, INTERNATIONAAL VERVOER EN DOORVOER NAAR NATINALITEIT VAN HET SCHIP  
TRAFIC NATIONAL, INTERNATIONAL ET DE TRANSIT PAR NATIONALITÉ DU BATEAU

01 - 03 1992  
1000 T

STAATZUGEHÖRIGKEIT NATIONALITEIT NATIONALITÉ	INNERSTAATL. BINNENLANDS NATIONAL	GRENZÜBERSCHREITEND - INTERNATIONAL - INTERNATIONAL				DURCHGANG DOORVOER TRANSIT	(a) INSGESAMT TOTAAL TOTAL
		ZUSAMMEN - TOTAAL - TOTAL		DAR. EWG - WAARV. EEG - DONT CEE			
		BELADUNG LADING CHARGEMENT	ENTLADUNG LOSSING DÉCHARGEMENT	BELADUNG LADING CHARGEMENT	ENTLADUNG LOSSING DÉCHARGEMENT		
(1)	(2)	(3)	(4)	(5)	(6)	(7)	
<b>1.3.06:1 - LUXEMBOURG</b>							
01 DEUTSCHLAND	-	75	64	75	63	394	532
02 FRANCE	-	0	-	0	-	74	74
03 ITALIA	-	-	-	-	-	-	-
04 NEDERLAND	1	61	152	61	152	1279	1494
05 BELGIQUE/BELGIË	-	12	45	12	45	612	669
06 LUXEMBOURG	13	1	21	1	21	29	64
07 UNITED KINGDOM	-	-	-	-	-	-	-
08 IRELAND	-	-	-	-	-	-	-
09 DANMARK	-	-	-	-	-	-	-
10 HELLAS	-	-	-	-	-	-	-
11 ESPAÑA	-	-	-	-	-	-	-
12 PORTUGAL	-	-	-	-	-	-	-
20 EUR	14	149	281	149	280	2389	2833
36 SWITZERLAND	-	59	67	59	67	123	249
38 AUSTRIA	-	-	-	-	-	-	-
48 YUGOSLAVIA	-	-	-	-	-	-	-
56 USSR	-	-	-	-	-	-	-
60 POLAND	-	-	-	-	-	-	-
62 CZECHOSLOVAKIA	-	-	-	-	-	-	-
64 HUNGARY	-	-	-	-	-	-	-
66 RUMANIA	-	-	-	-	-	-	-
68 BULGARIA	-	-	-	-	-	-	-
71 TOTAL STATE TRADING	-	-	-	-	-	-	-
76 OTHER EUROP. COUNTRIES	-	-	-	-	-	-	-
82 USA	-	-	-	-	-	-	-
85 OTHER COUNTRIES	-	-	-	-	-	-	-
88 TOTAL THIRD COUNTRIES	-	59	67	59	67	123	249
90 INSGESAMT-TOTAAL-TOTAL	14	209	348	209	347	2512	3082
<b>1.3.07:1 - EUR</b>							
01 DEUTSCHLAND	15852	10116	10178	9588	9998	.	.
02 FRANCE	7471	1201	1266	1186	1266	.	.
03 ITALIA	-	11	-	11	-	.	.
04 NEDERLAND	16046	30610	29733	29695	29625	.	.
05 BELGIQUE/BELGIË	4393	7331	7516	7221	7505	.	.
06 LUXEMBOURG	65	231	131	225	129	.	.
07 UNITED KINGDOM	0	1	-	1	-	.	.
08 IRELAND	-	4	1	4	1	.	.
09 DANMARK	-	-	-	-	-	.	.
10 HELLAS	-	-	11	-	11	.	.
11 ESPAÑA	-	-	4	-	4	.	.
12 PORTUGAL	-	-	0	-	-	.	.
20 EUR	43827	49504	48841	47930	48539	.	.
36 SWITZERLAND	354	2104	1601	1603	1533	.	.
38 AUSTRIA	-	103	51	-	-	.	.
48 YUGOSLAVIA	-	1	8	-	-	.	.
56 USSR	-	3	12	1	1	.	.
60 POLAND	7	113	314	93	88	.	.
62 CZECHOSLOVAKIA	8	153	305	25	27	.	.
64 HUNGARY	-	12	98	-	-	.	.
66 RUMANIA	-	12	65	-	-	.	.
68 BULGARIA	-	22	28	-	1	.	.
71 TOTAL STATE TRADING	15	315	829	119	118	.	.
76 OTHER EUROP. COUNTRIES	1	89	38	62	15	.	.
82 USA	-	15	69	15	69	.	.
85 OTHER COUNTRIES	9	99	9	90	9	.	.
88 TOTAL THIRD COUNTRIES	379	2726	2597	1889	1743	.	.
90 INSGESAMT-TOTAAL-TOTAL	44207	52230	51437	49819	50283	.	.

**BINNENWASSER - BINNENWATEREN - VOIE NAVIGABLE**

(10A)

 INNERSTAATLICHER, GRENZÜBERSCHREITENDER UND DURCHGANGSVERKEHR NACH STAATZUGEHÖRIGKEIT DES SCHIFFES  
 BINNENLANDS, INTERNATIONAAL VERVOER EN DOORVOER NAAR NATINALITEIT VAN HET SCHIP  
 TRAFIC NATIONAL, INTERNATIONAL ET DE TRANSIT PAR NATIONALITÉ DU BATEAU

 04 - 06 1992  
 1000 T

STAATZUGEHÖRIGKEIT NATIONALITEIT NATIONALITÉ	INNERSTAATL. BINNENLANDS NATIONAL	GRENZÜBERSCHREITEND - INTERNATIONAAL - INTERNATIONAL				DURCHGANG DOORVOER TRANSIT	(a) INSGESAMT TOTAAL TOTAL
		ZUSAMMEN - TOTAAL - TOTAL		DAR. EWG - WAARV. EEG - DONT CEE			
		BELADUNG LADING CHARGEMENT	ENTLADUNG LOSSING DÉCHARGEMENT	BELADUNG LADING CHARGEMENT	ENTLADUNG LOSSING DÉCHARGEMENT		
(1)	(2)	(3)	(4)	(5)	(6)	(7)	
<b>1.3.01:2 - DEUTSCHLAND</b>							
01 DEUTSCHLAND	15142	1954	8854	1550	8581	373	26323
02 FRANCE	22	108	292	105	291	113	535
03 ITALIA	-	-	-	-	-	-	-
04 NEDERLAND	1911	7754	12962	7466	12885	2452	25080
05 BELGIQUE/BELGIË	207	827	1214	801	1210	499	2747
06 LUXEMBOURG	2	17	36	16	34	26	81
07 UNITED KINGDOM	-	3	2	3	2	-	5
08 IRELAND	3	2	-	2	-	-	6
09 DANMARK	-	-	1	-	1	-	1
10 HELLAS	-	-	0	-	-	-	0
11 ESPAÑA	-	-	-	-	-	-	-
12 PORTUGAL	-	-	-	-	-	-	-
20 EUR	17288	10665	23361	9943	23004	3463	54777
36 SWITZERLAND	230	382	883	208	831	502	1997
38 AUSTRIA	-	155	46	-	-	-	201
48 YUGOSLAVIA	-	-	7	-	0	-	7
56 USSR	3	8	13	-	-	-	24
60 POLAND	8	38	580	18	30	10	636
62 CZECHOSLOVAKIA	3	95	204	4	9	14	316
64 HUNGARY	1	13	87	-	-	-	101
66 RUMANIA	-	10	47	-	-	-	58
68 BULGARIA	-	36	36	-	-	-	72
71 TOTAL STATE TRADING	16	200	973	22	39	24	1213
76 OTHER EUROP. COUNTRIES	6	38	35	2	7	-	80
82 USA	-	3	16	3	16	-	19
85 OTHER COUNTRIES	-	45	3	36	3	-	48
88 TOTAL THIRD COUNTRIES	252	824	1957	271	896	526	3558
90 INSGESAMT-TOTAAL-TOTAL	17540	11489	25318	10214	23899	3989	58335
<b>1.3.02:2 - FRANCE</b>							
01 DEUTSCHLAND	135	1808	469	1782	467	789	3202
02 FRANCE	7535	601	337	591	336	5	8478
03 ITALIA	-	-	-	-	-	-	-
04 NEDERLAND	26	1460	1024	1421	1020	1650	4161
05 BELGIQUE/BELGIË	66	681	993	675	993	139	1878
06 LUXEMBOURG	37	50	18	48	18	1	106
07 UNITED KINGDOM	0	0	-	0	-	-	1
08 IRELAND	-	-	-	-	-	-	-
09 DANMARK	-	-	-	-	-	-	-
10 HELLAS	-	-	-	-	-	-	-
11 ESPAÑA	-	-	-	-	-	-	-
12 PORTUGAL	-	-	-	-	-	-	-
20 EUR	7799	4600	2841	4517	2834	2585	17825
36 SWITZERLAND	6	328	192	148	174	514	1040
38 AUSTRIA	-	-	-	-	-	-	-
48 YUGOSLAVIA	-	-	-	-	-	-	-
56 USSR	-	-	-	-	-	-	-
60 POLAND	-	-	0	-	-	-	0
62 CZECHOSLOVAKIA	-	-	-	-	-	-	-
64 HUNGARY	-	-	-	-	-	-	-
66 RUMANIA	-	-	-	-	-	-	-
68 BULGARIA	-	-	-	-	-	-	-
71 TOTAL STATE TRADING	-	-	0	-	-	-	0
76 OTHER EUROP. COUNTRIES	-	1	-	1	-	-	1
82 USA	-	-	-	-	-	-	-
85 OTHER COUNTRIES	-	-	-	-	-	-	-
88 TOTAL THIRD COUNTRIES	6	329	192	149	174	514	1042
90 INSGESAMT-TOTAAL-TOTAL	7805	4929	3034	4666	3008	3099	18867



**BINNENWASSER - BINNENWATEREN - VOIE NAVIGABLE**

(10A)

 INNERSTAATLICHER, GRENZÜBERSCHREITENDER UND DURCHGANGSVERKEHR NACH STAATZUGEHÖRIGKEIT DES SCHIFFES  
 BINNENLANDS, INTERNATIONAAL VERVOER EN DOORVOER NAAR NATIIONALITEIT VAN HET SCHIP  
 TRAFIC NATIONAL, INTERNATIONAL ET DE TRANSIT PAR NATIONALITÉ DU BATEAU

 04 - 06 1992  
 1000 T

STAATZUGEHÖRIGKEIT NATIONALITEIT NATIONALITÉ	INNERSTAATL. BINNENLANDS NATIONAL	GRENZÜBERSCHREITEND - INTERNATIONAAL - INTERNATIONAL				DURCHGANG DOORVOER TRANSIT	(a) INSGESAMT TOTAAL TOTAL
		ZUSAMMEN - TOTAAL - TOTAL		DAR. EWG - WAARV. EEG - DONT CEE			
		BELADUNG LADING CHARGEMENT	ENTLADUNG LOSSING DÉCHARGEMENT	BELADUNG LADING CHARGEMENT	ENTLADUNG LOSSING DÉCHARGEMENT		
(1)	(2)	(3)	(4)	(5)	(6)	(7)	
<b>1.3.04:2 - NEDERLAND</b>							
01 DEUTSCHLAND	79	6285	981	6240	981	1505	8850
02 FRANCE	50	380	195	380	195	156	781
03 ITALIA	-	-	-	-	-	-	-
04 NEDERLAND	20768	17687	9062	17266	9044	4023	51540
05 BELGIQUE/BELGIË	222	3279	1640	3264	1638	1923	7064
06 LUXEMBOURG	-	217	42	217	42	40	300
07 UNITED KINGDOM	-	-	-	-	-	3	3
08 IRELAND	-	-	-	-	-	2	2
09 DANMARK	-	3	-	3	-	-	3
10 HELLAS	-	-	-	-	-	-	-
11 ESPAÑA	-	-	-	-	-	-	-
12 PORTUGAL	-	-	-	-	-	1	1
20 EUR	21119	27851	11920	27370	11901	7654	68544
36 SWITZERLAND	16	1062	290	911	283	351	1719
38 AUSTRIA	-	-	-	-	-	-	-
48 YUGOSLAVIA	-	-	-	-	-	-	-
56 USSR	-	1	-	1	-	0	1
60 POLAND	-	28	13	27	8	24	64
62 CZECHOSLOVAKIA	-	31	5	7	4	14	51
64 HUNGARY	-	7	-	7	-	-	7
66 RUMANIA	-	-	-	-	-	-	-
68 BULGARIA	-	-	-	-	-	-	-
71 TOTAL STATE TRADING	-	67	18	42	11	38	123
76 OTHER EUROP. COUNTRIES	-	12	3	12	3	38	53
82 USA	-	30	45	30	45	-	74
85 OTHER COUNTRIES	-	26	0	25	0	48	74
88 TOTAL THIRD COUNTRIES	16	1196	356	1019	342	475	2043
90 INSGESAMT-TOTAAL-TOTAL	21136	29048	12276	28389	12244	8129	70588
<b>1.3.05:2 - BELGIQUE / BELGIË</b>							
01 DEUTSCHLAND	10	471	458	454	454	7	946
02 FRANCE	24	256	436	255	436	251	966
03 ITALIA	-	0	1	0	1	-	1
04 NEDERLAND	566	2908	6415	2733	6403	252	10141
05 BELGIQUE/BELGIË	4100	2233	3326	2163	3318	229	9889
06 LUXEMBOURG	11	15	43	15	43	1	70
07 UNITED KINGDOM	-	-	0	-	0	-	0
08 IRELAND	-	-	2	-	2	-	2
09 DANMARK	-	-	-	-	-	-	-
10 HELLAS	0	-	-	-	-	-	0
11 ESPAÑA	-	-	-	-	-	-	-
12 PORTUGAL	-	0	-	0	-	-	0
20 EUR	4711	5884	10680	5621	10657	740	22015
36 SWITZERLAND	7	236	192	182	179	0	434
38 AUSTRIA	-	-	-	-	-	-	-
48 YUGOSLAVIA	-	-	-	-	-	-	-
56 USSR	-	0	-	0	-	-	0
60 POLAND	1	9	14	9	13	1	25
62 CZECHOSLOVAKIA	1	-	9	-	1	-	10
64 HUNGARY	-	-	-	-	-	-	-
66 RUMANIA	-	-	-	-	-	-	-
68 BULGARIA	-	-	-	-	-	-	-
71 TOTAL STATE TRADING	2	9	23	9	14	1	35
76 OTHER EUROP. COUNTRIES	1	-	0	-	0	0	1
82 USA	-	-	2	-	2	-	2
85 OTHER COUNTRIES	-	-	-	-	-	-	-
88 TOTAL THIRD COUNTRIES	9	245	217	192	194	2	473
90 INSGESAMT-TOTAAL-TOTAL	4720	6129	10897	5813	10851	742	22487

**BINNENWASSER - BINNENWATEREN - VOIE NAVIGABLE**

(10A)

INNERSTAATLICHER, GRENZÜBERSCHREITENDER UND DURCHGANGSVERKEHR NACH STAATZUGEHÖRIGKEIT DES SCHIFFES  
BINNENLANDS, INTERNATIONAAL VERVOER EN DOORVOER NAAR NATIIONALITEIT VAN HET SCHIP  
TRAFIC NATIONAL, INTERNATIONAL ET DE TRANSIT PAR NATIONALITÉ DU BATEAU

04 - 06 1992  
1000 T

STAATZUGEHÖRIGKEIT NATIONALITEIT NATIONALITÉ	INNERSTAATL. BINNENLANDS NATIONAL	GRENZÜBERSCHREITEND - INTERNATIONAAL - INTERNATIONAL				DURCHGANG DOORVOER TRANSIT	(a) INSGESAMT TOTAAL TOTAL
		ZUSAMMEN - TOTAAL - TOTAL		DAR. EWG - WAARV. EEG - DONT CEE			
		BELADUNG LADING CHARGEMENT	ENTLADUNG LOSSING DÉCHARGEMENT	BELADUNG LADING CHARGEMENT	ENTLADUNG LOSSING DÉCHARGEMENT		
(1)	(2)	(3)	(4)	(5)	(6)	(7)	
<b>1.3.06:2 - LUXEMBOURG</b>							
01 DEUTSCHLAND	-	48	98	47	98	372	519
02 FRANCE	-	1	5	1	5	101	108
03 ITALIA	-	-	-	-	-	-	-
04 NEDERLAND	-	57	131	57	131	1190	1378
05 BELGIQUE/BELGIË	-	15	33	15	33	494	542
06 LUXEMBOURG	1	3	27	3	27	27	57
07 UNITED KINGDOM	-	-	-	-	-	-	-
08 IRELAND	-	-	-	-	-	-	-
09 DANMARK	-	-	-	-	-	-	-
10 HELLAS	-	-	-	-	-	-	-
11 ESPAÑA	-	-	-	-	-	-	-
12 PORTUGAL	-	-	-	-	-	-	-
20 EUR	1	125	295	124	294	2183	2604
36 SWITZERLAND	-	76	78	76	78	109	263
38 AUSTRIA	-	-	-	-	-	-	-
48 YUGOSLAVIA	-	-	-	-	-	-	-
56 USSR	-	-	-	-	-	-	-
60 POLAND	-	-	-	-	-	-	-
62 CZECHOSLOVAKIA	-	-	-	-	-	-	-
64 HUNGARY	-	-	-	-	-	-	-
66 RUMANIA	-	-	-	-	-	-	-
68 BULGARIA	-	-	-	-	-	-	-
71 TOTAL STATE TRADING	-	-	-	-	-	-	-
76 OTHER EUROP. COUNTRIES	-	-	-	-	-	-	-
82 USA	-	-	-	-	-	-	-
85 OTHER COUNTRIES	-	-	-	-	-	-	-
88 TOTAL THIRD COUNTRIES	-	76	78	76	78	109	263
90 INSGESAMT-TOTAAL-TOTAL	1	201	372	200	372	2292	2867
<b>1.3.07:2 - EUR</b>							
01 DEUTSCHLAND	15366	10567	10861	10073	10581	.	.
02 FRANCE	7631	1345	1265	1332	1263	.	.
03 ITALIA	-	0	1	0	1	.	.
04 NEDERLAND	23271	29867	29593	28944	29483	.	.
05 BELGIQUE/BELGIË	4596	7034	7206	6918	7192	.	.
06 LUXEMBOURG	50	303	166	299	164	.	.
07 UNITED KINGDOM	0	3	2	3	2	.	.
08 IRELAND	3	2	2	2	2	.	.
09 DANMARK	-	3	1	3	1	.	.
10 HELLAS	0	-	0	-	-	.	.
11 ESPAÑA	-	-	-	-	-	.	.
12 PORTUGAL	-	0	-	0	-	.	.
20 EUR	50917	49125	49097	47576	48689	.	.
36 SWITZERLAND	259	2084	1634	1525	1545	.	.
38 AUSTRIA	-	155	46	-	-	.	.
48 YUGOSLAVIA	-	-	7	-	0	.	.
56 USSR	3	9	13	1	-	.	.
60 POLAND	9	75	607	54	51	.	.
62 CZECHOSLOVAKIA	4	126	218	12	13	.	.
64 HUNGARY	1	20	87	7	-	.	.
66 RUMANIA	-	10	47	-	-	.	.
68 BULGARIA	-	36	36	-	-	.	.
71 TOTAL STATE TRADING	17	276	1015	74	64	.	.
76 OTHER EUROP. COUNTRIES	7	51	39	14	11	.	.
82 USA	-	33	62	33	62	.	.
85 OTHER COUNTRIES	-	71	3	61	3	.	.
88 TOTAL THIRD COUNTRIES	284	2670	2800	1707	1684	.	.
90 INSGESAMT-TOTAAL-TOTAL	51201	51795	51897	49282	50374	.	.

(a) SP / KOL / COL 1 + 2 + 3 + 6

**BINNENWASSER - BINNENWATEREN - VOIE NAVIGABLE**
**(10A)**

 INNERSTAATLICHER, GRENZÜBERSCHREITENDER UND DURCHGANGSVERKEHR NACH STAATSZUGEHÖRIGKEIT DES SCHIFFES  
 BINNENLANDS, INTERNATIONAAL VERVOER EN DOORVOER NAAR NATINALITEIT VAN HET SCHIP  
 TRAFIC NATIONAL, INTERNATIONAL ET DE TRANSIT PAR NATIONALITÉ DU BATEAU

 07 - 09 1992  
 1000 T

STAATSZUGEHÖRIGKEIT NATIONALITEIT NATIONALITÉ	INNERSTAATL. BINNENLANDS NATIONAL	GRENZÜBERSCHREITEND - INTERNATIONAAL - INTERNATIONAL				DURCHGANG DOORVOER TRANSIT	(a) INSGESAMT TOTAAL TOTAL
		ZUSAMMEN - TOTAAL - TOTAL		DAR. EWG - WAARV. EEG - DONT CEE			
		BELADUNG LADING CHARGEMENT	ENTLADUNG LOSSING DÉCHARGEMENT	BELADUNG LADING CHARGEMENT	ENTLADUNG LOSSING DÉCHARGEMENT		
(1)	(2)	(3)	(4)	(5)	(6)	(7)	
<b>1.3.01:3 - DEUTSCHLAND</b>							
01 DEUTSCHLAND	14893	2341	8130	1945	7971	459	25823
02 FRANCE	21	110	266	110	265	121	518
03 ITALIA	-	-	-	-	-	-	-
04 NEDERLAND	1851	7650	12545	7361	12501	2219	24265
05 BELGIQUE/BELGIË	149	921	1189	885	1186	574	2833
06 LUXEMBOURG	9	18	38	16	38	22	87
07 UNITED KINGDOM	-	1	1	1	1	-	3
08 IRELAND	-	-	-	-	-	-	-
09 DANMARK	-	-	-	-	-	-	-
10 HELLAS	-	-	2	-	1	-	2
11 ESPAÑA	-	-	-	-	-	-	-
12 PORTUGAL	-	-	-	-	-	-	-
20 EUR	16923	11040	22172	10318	21964	3395	53530
36 SWITZERLAND	196	381	920	209	847	445	1942
38 AUSTRIA	-	116	27	-	-	-	143
48 YUGOSLAVIA	-	-	12	-	-	-	12
56 USSR	-	6	5	1	4	-	12
60 POLAND	10	65	599	10	21	9	683
62 CZECHOSLOVAKIA	17	53	68	1	8	3	140
64 HUNGARY	-	9	62	-	-	-	71
66 RUMANIA	-	7	25	-	-	-	32
68 BULGARIA	0	18	27	-	-	-	45
71 TOTAL STATE TRADING	27	158	800	12	33	11	996
76 OTHER EUROP. COUNTRIES	0	20	28	3	7	-	48
82 USA	-	4	15	4	15	-	20
85 OTHER COUNTRIES	8	37	4	33	4	-	48
88 TOTAL THIRD COUNTRIES	231	716	1794	262	905	456	3197
90 INSGESAMT-TOTAAL-TOTAL	17154	11756	23966	10579	22869	3852	56727
<b>1.3.02:3 - FRANCE</b>							
01 DEUTSCHLAND	92	1950	551	1950	549	765	3358
02 FRANCE	7812	370	296	362	295	8	8485
03 ITALIA	-	-	-	-	-	-	-
04 NEDERLAND	17	1261	1048	1215	1044	1829	4154
05 BELGIQUE/BELGIË	106	581	855	570	855	127	1669
06 LUXEMBOURG	57	42	17	41	17	-	116
07 UNITED KINGDOM	-	-	-	-	-	-	-
08 IRELAND	-	-	-	-	-	-	-
09 DANMARK	-	-	-	-	-	-	-
10 HELLAS	-	-	-	-	-	-	-
11 ESPAÑA	-	-	-	-	-	-	-
12 PORTUGAL	-	-	-	-	-	-	-
20 EUR	8084	4203	2766	4139	2759	2729	17782
36 SWITZERLAND	11	352	170	121	153	600	1133
38 AUSTRIA	-	-	-	-	-	-	-
48 YUGOSLAVIA	-	-	-	-	-	-	-
56 USSR	-	-	-	-	-	-	-
60 POLAND	-	-	-	-	-	-	-
62 CZECHOSLOVAKIA	-	-	-	-	-	-	-
64 HUNGARY	-	-	-	-	-	-	-
66 RUMANIA	-	-	-	-	-	-	-
68 BULGARIA	-	-	-	-	-	-	-
71 TOTAL STATE TRADING	-	-	-	-	-	-	-
76 OTHER EUROP. COUNTRIES	-	-	-	-	-	-	-
82 USA	-	-	-	-	-	-	-
85 OTHER COUNTRIES	-	-	-	-	-	-	-
88 TOTAL THIRD COUNTRIES	11	352	170	121	153	600	1133
90 INSGESAMT-TOTAAL-TOTAL	8095	4554	2936	4260	2912	3329	18915

(a) SP / KOL / COL 1 + 2 + 3 + 6

**BINNENWASSER - BINNENWATEREN - VOIE NAVIGABLE**
**(10A)**

 INNERSTAATLICHER, GRENZÜBERSCHREITENDER UND DURCHGANGSVERKEHR NACH STAATSZUGEHÖRIGKEIT DES SCHIFFES  
 BINNENLANDS, INTERNATIONAAL VERVOER EN DOORVOER NAAR NATINALITEIT VAN HET SCHIP  
 TRAFIC NATIONAL, INTERNATIONAL ET DE TRANSIT PAR NATIONALITÉ DU BATEAU

 07 - 09 1992  
 1000 T

STAATSZUGEHÖRIGKEIT NATIONALITEIT NATIONALITÉ	INNERSTAATL. BINNENLANDS NATIONAL	GRENZÜBERSCHREITEND - INTERNATIONAAL - INTERNATIONAL				DURCHGANG DOORVOER TRANSIT	(a) INSGESAMT TOTAL TOTAL
		ZUSAMMEN - TOTAAL - TOTAL		DAR. EWG - WAARV. EEG - DONT CEE			
		BELADUNG LADING CHARGEMENT	ENTLADUNG LOSSING DÉCHARGEMENT	BELADUNG LADING CHARGEMENT	ENTLADUNG LOSSING DÉCHARGEMENT		
(1)	(2)	(3)	(4)	(5)	(6)	(7)	
<b>1.3.04:3 - NEDERLAND</b>							
01 DEUTSCHLAND	123	5978	1258	5906	1256	1742	9101
02 FRANCE	21	319	159	317	159	105	605
03 ITALIA	-	-	-	-	-	0	0
04 NEDERLAND	12877	16331	8557	15890	8537	3910	41675
05 BELGIQUE/BELGIË	92	3394	1451	3352	1447	1953	6890
06 LUXEMBOURG	-	280	62	280	62	46	388
07 UNITED KINGDOM	-	3	1	3	1	1	6
08 IRELAND	-	-	2	-	2	-	2
09 DANMARK	-	1	1	1	1	-	1
10 HELLAS	-	-	-	-	-	-	-
11 ESPAÑA	-	-	-	-	-	-	-
12 PORTUGAL	-	-	-	-	-	3	3
20 EUR	13112	26305	11491	25747	11465	7761	58670
36 SWITZERLAND	10	1087	383	954	377	287	1767
38 AUSTRIA	-	-	-	-	-	-	-
48 YUGOSLAVIA	-	-	-	-	-	-	-
56 USSR	-	0	1	0	1	4	4
60 POLAND	-	19	11	17	7	11	41
62 CZECHOSLOVAKIA	-	14	2	7	-	6	23
64 HUNGARY	-	-	-	-	-	-	-
66 RUMANIA	-	-	-	-	-	-	-
68 BULGARIA	-	-	-	-	-	-	-
71 TOTAL STATE TRADING	-	34	14	25	7	20	68
76 OTHER EUROP. COUNTRIES	-	1	32	1	32	27	60
82 USA	-	13	32	13	32	0	46
85 OTHER COUNTRIES	-	48	1	48	1	46	96
88 TOTAL THIRD COUNTRIES	10	1183	463	1042	449	382	2037
90 INSGESAMT-TOTAAL-TOTAL	13122	27488	11954	26789	11915	8143	60707
<b>1.3.05:3 - BELGIQUE / BELGIË</b>							
01 DEUTSCHLAND	21	524	518	516	513	12	1075
02 FRANCE	30	156	374	155	374	206	766
03 ITALIA	-	-	-	-	-	-	-
04 NEDERLAND	535	2763	6174	2634	6158	275	9747
05 BELGIQUE/BELGIË	4026	1913	3542	1849	3540	194	9676
06 LUXEMBOURG	9	27	56	24	56	2	94
07 UNITED KINGDOM	-	0	1	0	1	-	1
08 IRELAND	0	1	2	1	2	-	3
09 DANMARK	-	-	-	-	-	0	0
10 HELLAS	-	-	-	-	-	-	-
11 ESPAÑA	-	-	-	-	-	-	-
12 PORTUGAL	-	-	-	-	-	-	-
20 EUR	4621	5384	10666	5179	10643	689	21360
36 SWITZERLAND	5	248	107	212	100	-	360
38 AUSTRIA	-	-	-	-	-	-	-
48 YUGOSLAVIA	-	-	-	-	-	-	-
56 USSR	-	-	-	-	-	-	-
60 POLAND	-	7	3	6	3	1	11
62 CZECHOSLOVAKIA	-	-	2	-	0	-	2
64 HUNGARY	-	-	-	-	-	-	-
66 RUMANIA	-	-	-	-	-	-	-
68 BULGARIA	-	-	-	-	-	-	-
71 TOTAL STATE TRADING	-	7	5	6	3	1	13
76 OTHER EUROP. COUNTRIES	-	-	-	-	-	-	-
82 USA	-	-	-	-	-	-	-
85 OTHER COUNTRIES	-	-	-	-	-	-	-
88 TOTAL THIRD COUNTRIES	5	255	112	218	103	1	373
90 INSGESAMT-TOTAAL-TOTAL	4626	5639	10778	5397	10746	690	21733

**BINNENWASSER - BINNENWATEREN - VOIE NAVIGABLE**

(10A)

 INNERSTAATLICHER, GRENZÜBERSCHREITENDER UND DURCHGANGSVERKEHR NACH STAATSZUGEHÖRIGKEIT DES SCHIFFES  
 BINNENLANDS, INTERNATIONAAL VERVOER EN DOORVOER NAAR NATIONALITEIT VAN HET SCHIP  
 TRAFIC NATIONAL, INTERNATIONAL ET DE TRANSIT PAR NATIONALITÉ DU BATEAU

 07 - 09 1992  
 1000 T

STAATSZUGEHÖRIGKEIT NATIONALITEIT NATIONALITÉ	INNERSTAATL. BINNENLANDS NATIONAL	GRENZÜBERSCHREITEND - INTERNATIONAAL - INTERNATIONAL				DURCHGANG DOORVOER TRANSIT	(a) INSGESAMT TOTAAL TOTAL
		ZUSAMMEN - TOTAAL - TOTAL		DAR. EWG - WAARV. EEG - DONT CEE			
		BELADUNG LADING CHARGEMENT	ENTLADUNG LOSSING DÉCHARGEMENT	BELADUNG LADING CHARGEMENT	ENTLADUNG LOSSING DÉCHARGEMENT		
(1)	(2)	(3)	(4)	(5)	(6)	(7)	
<b>1.3.06:3 - LUXEMBOURG</b>							
01 DEUTSCHLAND	-	33	75	33	75	462	571
02 FRANCE	-	6	-	6	-	115	121
03 ITALIA	-	-	-	-	-	-	-
04 NEDERLAND	-	39	106	39	106	991	1136
05 BELGIQUE/BELGIË	-	17	42	17	42	487	546
06 LUXEMBOURG	-	-	24	-	24	30	54
07 UNITED KINGDOM	-	-	-	-	-	-	-
08 IRELAND	-	-	-	-	-	-	-
09 DANMARK	-	-	-	-	-	-	-
10 HELLAS	-	-	-	-	-	-	-
11 ESPAÑA	-	-	-	-	-	-	-
12 PORTUGAL	-	-	-	-	-	-	-
20 EUR	0	95	247	95	247	2086	2429
36 SWITZERLAND	-	70	73	70	73	115	258
38 AUSTRIA	-	-	-	-	-	-	-
48 YUGOSLAVIA	-	-	-	-	-	-	-
56 USSR	-	-	-	-	-	-	-
60 POLAND	-	-	-	-	-	-	-
62 CZECHOSLOVAKIA	-	-	-	-	-	-	-
64 HUNGARY	-	-	-	-	-	-	-
66 RUMANIA	-	-	-	-	-	-	-
68 BULGARIA	-	-	-	-	-	-	-
71 TOTAL STATE TRADING	-	-	-	-	-	-	-
76 OTHER EUROP. COUNTRIES	-	-	-	-	-	-	-
82 USA	-	-	-	-	-	-	-
85 OTHER COUNTRIES	-	-	-	-	-	-	-
88 TOTAL THIRD COUNTRIES	-	70	73	70	73	115	258
90 INSGESAMT-TOTAAL-TOTAL	-	165	320	165	320	2202	2686
<b>1.3.07:3 - EUR</b>							
01 DEUTSCHLAND	15129	10826	10532	10350	10364	.	.
02 FRANCE	7885	961	1095	950	1093	.	.
03 ITALIA	-	-	-	-	-	.	.
04 NEDERLAND	15279	28044	28429	27139	28345	.	.
05 BELGIQUE/BELGIË	4373	6825	7080	6673	7070	.	.
06 LUXEMBOURG	74	367	197	361	197	.	.
07 UNITED KINGDOM	-	5	3	5	3	.	.
08 IRELAND	0	1	4	1	4	.	.
09 DANMARK	-	1	1	1	1	.	.
10 HELLAS	-	-	2	-	1	.	.
11 ESPAÑA	-	-	-	-	-	.	.
12 PORTUGAL	-	-	-	-	-	.	.
20 EUR	42740	47027	47343	45478	47078	.	.
36 SWITZERLAND	222	2136	1654	1566	1549	.	.
38 AUSTRIA	-	116	27	-	-	.	.
48 YUGOSLAVIA	-	-	12	-	-	.	.
56 USSR	-	6	6	1	5	.	.
60 POLAND	10	91	614	33	31	.	.
62 CZECHOSLOVAKIA	17	67	72	9	8	.	.
64 HUNGARY	-	9	62	-	-	.	.
66 RUMANIA	-	7	25	-	-	.	.
68 BULGARIA	0	18	27	-	-	.	.
71 TOTAL STATE TRADING	27	198	819	43	43	.	.
76 OTHER EUROP. COUNTRIES	0	22	59	5	38	.	.
82 USA	-	18	48	18	48	.	.
85 OTHER COUNTRIES	8	85	5	81	5	.	.
88 TOTAL THIRD COUNTRIES	257	2574	2611	1712	1683	.	.
90 INSGESAMT-TOTAAL-TOTAL	42997	49602	49954	47189	48761	.	.

**BINNENWASSER - BINNENWATEREN - VOIE NAVIGABLE**
**(10A)**

 INNERSTAATLICHER, GRENZÜBERSCHREITENDER UND DURCHGANGSVERKEHR NACH STAATSZUGEHÖRIGKEIT DES SCHIFFES  
 BINNENLANDS, INTERNATIONAAL VERVOER EN DOORVOER NAAR NATINALITEIT VAN HET SCHIP  
 TRAFIC NATIONAL, INTERNATIONAL ET DE TRANSIT PAR NATIONALITÉ DU BATEAU

 10 - 12 1992  
 1000 T

STAATSZUGEHÖRIGKEIT NATIONALITEIT NATIONALITÉ	INNERSTAATL. BINNENLANDS NATIONAL	GRENZÜBERSCHREITEND - INTERNATIONAAL - INTERNATIONAL				DURCHGANG DOORVOER TRANSIT	(a) INSGESAMT TOTAAL TOTAL
		ZUSAMMEN - TOTAAL - TOTAL		DAR. EWG - WAARV. EEG - DONT CEE			
		BELADUNG LADING CHARGEMENT	ENTLADUNG LOSSING DÉCHARGEMENT	BELADUNG LADING CHARGEMENT	ENTLADUNG LOSSING DÉCHARGEMENT		
(1)	(2)	(3)	(4)	(5)	(6)	(7)	
<b>1.3.01:4 - DEUTSCHLAND</b>							
01 DEUTSCHLAND	14749	2183	7373	1818	7241	289	24594
02 FRANCE	22	125	253	123	252	101	500
03 ITALIA	-	-	-	-	-	-	-
04 NEDERLAND	2130	8083	12102	7870	12072	2031	24346
05 BELGIQUE/BELGIË	167	937	1112	902	1106	567	2783
06 LUXEMBOURG	9	20	41	16	41	15	84
07 UNITED KINGDOM	-	1	3	1	3	-	5
08 IRELAND	-	2	-	2	-	-	2
09 DANMARK	-	-	-	-	-	-	-
10 HELLAS	-	-	3	-	2	-	3
11 ESPAÑA	-	-	-	-	-	-	-
12 PORTUGAL	-	-	-	-	-	-	-
20 EUR	17077	11352	20887	10732	20717	3003	52318
36 SWITZERLAND	203	410	766	240	721	437	1815
38 AUSTRIA	0	76	43	-	-	-	119
48 YUGOSLAVIA	1	-	4	-	-	-	5
56 USSR	3	5	6	-	1	-	14
60 POLAND	8	258	620	3	16	10	895
62 CZECHOSLOVAKIA	10	118	109	18	14	12	250
64 HUNGARY	3	12	79	-	-	1	94
66 RUMANIA	-	19	18	-	-	-	37
68 BULGARIA	-	18	23	-	-	-	41
71 TOTAL STATE TRADING	25	429	859	21	32	23	1336
76 OTHER EUROP. COUNTRIES	13	20	26	5	3	-	59
82 USA	-	7	9	7	9	-	16
85 OTHER COUNTRIES	2	65	2	57	2	-	68
88 TOTAL THIRD COUNTRIES	243	1007	1703	330	766	460	3413
90 INSGESAMT-TOTAAL-TOTAL	17320	12359	22590	11062	21483	3463	55732
<b>1.3.02:4 - FRANCE</b>							
01 DEUTSCHLAND	85	1397	324	1381	324	737	2543
02 FRANCE	7458	488	389	478	389	11	8345
03 ITALIA	-	-	-	-	-	-	-
04 NEDERLAND	20	1197	872	1173	870	1581	3671
05 BELGIQUE/BELGIË	56	573	911	566	910	145	1685
06 LUXEMBOURG	76	35	10	35	10	2	123
07 UNITED KINGDOM	0	2	-	2	-	-	2
08 IRELAND	-	-	-	-	-	-	-
09 DANMARK	-	-	-	-	-	-	-
10 HELLAS	-	-	-	-	-	-	-
11 ESPAÑA	-	-	-	-	-	-	-
12 PORTUGAL	-	-	-	-	-	-	-
20 EUR	7695	3692	2506	3636	2502	2475	16369
36 SWITZERLAND	15	318	179	121	162	471	984
38 AUSTRIA	-	-	-	-	-	-	-
48 YUGOSLAVIA	-	-	-	-	-	-	-
56 USSR	-	-	-	-	-	-	-
60 POLAND	-	-	-	-	-	-	-
62 CZECHOSLOVAKIA	-	-	-	-	-	2	2
64 HUNGARY	-	-	-	-	-	-	-
66 RUMANIA	-	-	-	-	-	-	-
68 BULGARIA	-	-	-	-	-	-	-
71 TOTAL STATE TRADING	-	-	-	-	-	2	2
76 OTHER EUROP. COUNTRIES	-	-	-	-	-	-	-
82 USA	-	-	-	-	-	-	-
85 OTHER COUNTRIES	-	-	-	-	-	-	-
88 TOTAL THIRD COUNTRIES	15	318	179	121	162	473	985
90 INSGESAMT-TOTAAL-TOTAL	7710	4010	2686	3757	2664	2948	17354

**BINNENWASSER - BINNENWATEREN - VOIE NAVIGABLE**
**(10A)**

 INNERSTAATLICHER, GRENZÜBERSCHREITENDER UND DURCHGANGSVERKEHR NACH STAATSZUGEHÖRIGKEIT DES SCHIFFES  
 BINNENLANDS, INTERNATIONAAL VERVOER EN DOORVOER NAAR NATIONALITEIT VAN HET SCHIP  
 TRAFIC NATIONAL, INTERNATIONAL ET DE TRANSIT PAR NATIONALITÉ DU BATEAU

 10 - 12 1992  
 1000 T

STAATSZUGEHÖRIGKEIT NATIONALITEIT NATIONALITÉ	INNERSTAATL. BINNENLANDS NATIONAL	GRENZÜBERSCHREITEND - INTERNATIONAAL - INTERNATIONAL				DURCHGANG DOORVOER TRANSIT	(a) INSGESAMT TOTAAL TOTAL
		ZUSAMMEN - TOTAAL - TOTAL		DAR. EWG - WAARV. EEG - DONT CEE			
		BELADUNG LADING CHARGEMENT	ENTLADUNG LOSSING DÉCHARGEMENT	BELADUNG LADING CHARGEMENT	ENTLADUNG LOSSING DÉCHARGEMENT		
(1)	(2)	(3)	(4)	(5)	(6)	(7)	
<b>1.3.04:4 - NEDERLAND</b>							
01 DEUTSCHLAND	96	5405	1168	5385	1168	1396	8065
02 FRANCE	23	338	193	336	193	140	694
03 ITALIA	-	23	-	23	-	0	23
04 NEDERLAND	18170	16619	8899	16240	8879	3670	47357
05 BELGIQUE/BELGIË	141	3412	1452	3390	1451	2033	7038
06 LUXEMBOURG	-	229	57	228	57	33	319
07 UNITED KINGDOM	-	-	2	-	2	2	4
08 IRELAND	-	-	3	-	3	2	5
09 DANMARK	-	-	4	-	4	-	4
10 HELLAS	-	-	-	-	-	-	-
11 ESPAÑA	-	-	-	-	-	-	-
12 PORTUGAL	-	-	-	-	-	-	-
20 EUR	18430	26025	11778	25602	11757	7275	63509
36 SWITZERLAND	6	915	336	807	327	313	1570
38 AUSTRIA	-	-	-	-	-	-	-
48 YUGOSLAVIA	-	-	-	-	-	-	-
56 USSR	-	-	-	-	-	-	-
60 POLAND	-	12	10	10	3	13	34
62 CZECHOSLOVAKIA	-	20	10	8	6	18	48
64 HUNGARY	-	1	1	-	-	-	1
66 RUMANIA	-	0	-	0	-	-	0
68 BULGARIA	-	-	-	-	-	-	-
71 TOTAL STATE TRADING	-	33	20	18	8	31	83
76 OTHER EUROP. COUNTRIES	-	4	1	4	1	13	19
82 USA	-	13	72	13	72	-	85
85 OTHER COUNTRIES	-	4	7	4	7	58	69
88 TOTAL THIRD COUNTRIES	6	969	436	846	415	415	1826
90 INSGESAMT-TOTAAL-TOTAL	18436	26994	12214	26448	12172	7691	65335
<b>1.3.05:4 - BELGIQUE / BELGIË</b>							
01 DEUTSCHLAND	16	414	349	408	349	6	785
02 FRANCE	40	242	359	242	359	305	946
03 ITALIA	-	1	0	1	0	-	1
04 NEDERLAND	607	2939	6004	2802	5988	287	9838
05 BELGIQUE/BELGIË	4157	1969	3646	1895	3642	198	9970
06 LUXEMBOURG	8	24	32	23	32	1	65
07 UNITED KINGDOM	-	0	1	0	1	-	1
08 IRELAND	3	-	6	-	6	-	9
09 DANMARK	-	1	-	1	-	-	1
10 HELLAS	1	-	0	-	0	-	1
11 ESPAÑA	-	-	-	-	-	-	-
12 PORTUGAL	-	-	-	-	-	-	-
20 EUR	4833	5590	10396	5372	10376	798	21617
36 SWITZERLAND	6	236	134	206	128	0	377
38 AUSTRIA	-	-	-	-	-	-	-
48 YUGOSLAVIA	-	-	-	-	-	-	-
56 USSR	-	-	-	-	-	-	-
60 POLAND	-	9	2	9	1	2	13
62 CZECHOSLOVAKIA	-	-	2	-	2	-	2
64 HUNGARY	-	-	-	-	-	-	-
66 RUMANIA	-	-	-	-	-	-	-
68 BULGARIA	-	-	-	-	-	-	-
71 TOTAL STATE TRADING	-	9	4	9	3	2	15
76 OTHER EUROP. COUNTRIES	-	-	-	-	-	-	-
82 USA	-	-	-	-	-	-	-
85 OTHER COUNTRIES	-	-	-	-	-	-	-
88 TOTAL THIRD COUNTRIES	6	246	138	215	131	2	392
90 INSGESAMT-TOTAAL-TOTAL	4839	5835	10535	5588	10508	800	22009

**BINNENWASSER - BINNENWATEREN - VOIE NAVIGABLE**

(10A)

INNERSTAATLICHER, GRENZÜBERSCHREITENDER UND DURCHGANGSVERKEHR NACH STAATZUGEHÖRIGKEIT DES SCHIFFES  
BINNENLANDS, INTERNATIONAAL VERVOER EN DOORVOER NAAR NATINALITEIT VAN HET SCHIP  
TRAFIC NATIONAL, INTERNATIONAL ET DE TRANSIT PAR NATIONALITÉ DU BATEAU

10 - 12 1992  
1000 T

STAATZUGEHÖRIGKEIT NATIONALITEIT NATIONALITÉ	INNERSTAATL BINNENLANDS NATIONAL	GRENZÜBERSCHREITEND - INTERNATIONAAL - INTERNATIONAL				DURCHGANG DOORVOER TRANSIT	(a) INSGESAMT TOTAAL TOTAL
		ZUSAMMEN - TOTAAL - TOTAL		DAR. EWG - WAARV. EEG - DONT CEE			
		BELADUNG LADING CHARGEMENT	ENTLADUNG LOSSING DÉCHARGEMENT	BELADUNG LADING CHARGEMENT	ENTLADUNG LOSSING DÉCHARGEMENT		
(1)	(2)	(3)	(4)	(5)	(6)	(7)	
<b>1.3.06:4 - LUXEMBOURG</b>							
01 DEUTSCHLAND	-	63	46	63	46	258	367
02 FRANCE	-	4	-	4	-	97	101
03 ITALIA	-	-	-	-	-	-	-
04 NEDERLAND	-	82	97	82	97	830	1009
05 BELGIQUE/BELGIË	-	23	38	23	38	490	551
06 LUXEMBOURG	-	3	19	3	19	15	37
07 UNITED KINGDOM	-	-	-	-	-	-	-
08 IRELAND	-	-	-	-	-	-	-
09 DANMARK	-	-	-	-	-	-	-
10 HELLAS	-	-	-	-	-	-	-
11 ESPAÑA	-	-	-	-	-	-	-
12 PORTUGAL	-	-	-	-	-	-	-
20 EUR	0	175	200	175	200	1690	2065
36 SWITZERLAND	-	52	56	52	56	87	195
38 AUSTRIA	-	-	-	-	-	-	-
48 YUGOSLAVIA	-	-	-	-	-	-	-
56 USSR	-	-	-	-	-	-	-
60 POLAND	-	-	-	-	-	-	-
62 CZECHOSLOVAKIA	-	-	-	-	-	-	-
64 HUNGARY	-	-	-	-	-	-	-
66 RUMANIA	-	-	-	-	-	-	-
68 BULGARIA	-	-	-	-	-	-	-
71 TOTAL STATE TRADING	-	-	-	-	-	-	-
76 OTHER EUROP. COUNTRIES	-	-	-	-	-	-	-
82 USA	-	-	-	-	-	-	-
85 OTHER COUNTRIES	-	-	-	-	-	-	-
88 TOTAL THIRD COUNTRIES	-	52	56	52	56	87	195
90 INSGESAMT-TOTAAL-TOTAL	-	227	256	227	256	1777	2260
<b>1.3.07:4 - EUR</b>							
01 DEUTSCHLAND	14946	9462	9259	9055	9128	.	.
02 FRANCE	7543	1196	1193	1183	1192	.	.
03 ITALIA	-	23	0	23	0	.	.
04 NEDERLAND	20928	28920	27974	28167	27906	.	.
05 BELGIQUE/BELGIË	4522	6914	7159	6777	7146	.	.
06 LUXEMBOURG	92	311	159	306	159	.	.
07 UNITED KINGDOM	0	3	6	3	6	.	.
08 IRELAND	3	2	9	2	9	.	.
09 DANMARK	-	1	4	1	4	.	.
10 HELLAS	1	-	4	-	2	.	.
11 ESPAÑA	-	-	-	-	-	.	.
12 PORTUGAL	-	-	-	-	-	.	.
20 EUR	48036	46834	45767	45517	45552	.	.
36 SWITZERLAND	229	1931	1471	1425	1394	.	.
38 AUSTRIA	0	76	43	-	-	.	.
48 YUGOSLAVIA	1	-	4	-	-	.	.
56 USSR	3	5	6	-	1	.	.
60 POLAND	8	279	631	22	20	.	.
62 CZECHOSLOVAKIA	10	139	121	26	23	.	.
64 HUNGARY	3	12	79	-	-	.	.
66 RUMANIA	-	19	18	0	-	.	.
68 BULGARIA	-	18	23	-	-	.	.
71 TOTAL STATE TRADING	25	471	883	48	44	.	.
76 OTHER EUROP. COUNTRIES	13	24	27	10	4	.	.
82 USA	-	20	81	20	81	.	.
85 OTHER COUNTRIES	2	69	9	61	9	.	.
88 TOTAL THIRD COUNTRIES	269	2592	2514	1564	1531	.	.
90 INSGESAMT-TOTAAL-TOTAL	48305	49426	48281	47081	47083	.	.

(a) SP / KOL / COL 1 + 2 + 3 + 6



**BINNENWASSER - BINNENWATEREN - VOIE NAVIGABLE**
**(10A)**

 INNERSTAATLICHER, GRENZÜBERSCHREITENDER UND DURCHGANGSVERKEHR NACH STAATZUGEHÖRIGKEIT DES SCHIFFES  
 BINNENLANDS, INTERNATIONAAL VERVOER EN DOORVOER NAAR NATIIONALITEIT VAN HET SCHIP  
 TRAFIC NATIONAL, INTERNATIONAL ET DE TRANSIT PAR NATIONALITÉ DU BATEAU

 01 - 12 1992  
 1000 T

STAATZUGEHÖRIGKEIT NATIONALITEIT NATIONALITÉ	INNERSTAATL. BINNENLANDS NATIONAL	GRENZÜBERSCHREITEND - INTERNATIONAAL - INTERNATIONAL				DURCHGANG DOORVOER TRANSIT	(a) INSGESAMT TOTAAL TOTAL
		ZUSAMMEN - TOTAAL - TOTAL		DAR. EWG - WAARV. EEG - DONT CEE			
		BELADUNG LADING CHARGEMENT	ENTLADUNG LOSSING DÉCHARGEMENT	BELADUNG LADING CHARGEMENT	ENTLADUNG LOSSING DÉCHARGEMENT		
(1)	(2)	(3)	(4)	(5)	(6)	(7)	
<b>1.3.01:5 - DEUTSCHLAND</b>							
01 DEUTSCHLAND	60398	8596	32415	7003	31674	1515	102924
02 FRANCE	88	465	1124	460	1121	435	2112
03 ITALIA	-	-	-	-	-	-	-
04 NEDERLAND	8077	31037	51377	30003	51159	9142	99634
05 BELGIQUE/BELGIË	743	3568	4689	3434	4674	2212	11214
06 LUXEMBOURG	41	74	150	68	147	92	358
07 UNITED KINGDOM	-	6	6	6	6	-	12
08 IRELAND	3	7	-	7	-	-	10
09 DANMARK	-	-	1	-	1	-	1
10 HELLAS	-	-	6	-	3	-	6
11 ESPAÑA	-	-	4	-	4	-	4
12 PORTUGAL	-	-	0	-	-	-	0
20 EUR	69352	43753	89772	40981	88788	13396	216273
36 SWITZERLAND	934	1544	3478	883	3262	1871	7827
38 AUSTRIA	0	449	167	-	-	-	618
48 YUGOSLAVIA	1	1	31	-	0	-	33
56 USSR	6	21	35	1	6	-	63
60 POLAND	33	417	2069	68	109	37	2546
62 CZECHOSLOVAKIA	36	397	671	35	52	44	1148
64 HUNGARY	4	46	325	-	-	1	376
66 RUMANIA	-	48	155	-	-	-	203
68 BULGARIA	0	94	116	-	1	-	210
71 TOTAL STATE TRADING	81	1024	3393	105	168	81	4578
76 OTHER EUROP. COUNTRIES	21	110	124	15	29	-	255
82 USA	-	21	51	21	51	-	71
85 OTHER COUNTRIES	19	165	10	135	10	-	194
88 TOTAL THIRD COUNTRIES	1055	3313	7222	1158	3519	1952	13542
90 INSGESAMT-TOTAAL-TOTAL	70407	47066	96394	42139	92307	16348	229815
<b>1.3.02:5 - FRANCE</b>							
01 DEUTSCHLAND	424	6060	1783	5993	1778	2717	10983
02 FRANCE	30214	1857	1411	1818	1409	30	33512
03 ITALIA	-	-	-	-	-	-	-
04 NEDERLAND	93	4981	4018	4860	4004	5925	15017
05 BELGIQUE/BELGIË	306	2466	3779	2441	3777	465	7016
06 LUXEMBOURG	197	162	63	158	63	3	425
07 UNITED KINGDOM	1	2	-	2	-	-	2
08 IRELAND	-	-	-	-	-	1	1
09 DANMARK	-	-	-	-	-	-	-
10 HELLAS	-	-	-	-	-	-	-
11 ESPAÑA	-	-	-	-	-	-	-
12 PORTUGAL	-	-	-	-	-	-	-
20 EUR	31235	15528	11054	15272	11031	9141	66957
36 SWITZERLAND	51	1276	713	519	650	1896	3937
38 AUSTRIA	-	-	-	-	-	-	-
48 YUGOSLAVIA	-	-	-	-	-	-	-
56 USSR	-	-	-	-	-	-	-
60 POLAND	-	-	0	-	-	-	0
62 CZECHOSLOVAKIA	-	-	-	-	-	3	3
64 HUNGARY	-	-	-	-	-	-	-
66 RUMANIA	-	-	-	-	-	-	-
68 BULGARIA	-	-	-	-	-	-	-
71 TOTAL STATE TRADING	-	-	0	-	-	3	4
76 OTHER EUROP. COUNTRIES	-	3	-	3	-	-	3
82 USA	-	-	-	-	-	-	-
85 OTHER COUNTRIES	-	-	-	-	-	-	-
88 TOTAL THIRD COUNTRIES	51	1278	714	521	650	1900	3943
90 INSGESAMT-TOTAAL-TOTAL	31286	16806	11768	15794	11681	11040	70900

**BINNENWASSER - BINNENWATEREN - VOIE NAVIGABLE**

(10A)

 INNERSTAATLICHER, GRENZÜBERSCHREITENDER UND DURCHGANGSVERKEHR NACH STAATZUGEHÖRIGKEIT DES SCHIFFES  
 BINNENLANDS, INTERNATIONAAL VERVOER EN DOORVOER NAAR NATIIONALITEIT VAN HET SCHIP  
 TRAFIC NATIONAL, INTERNATIONAL ET DE TRANSIT PAR NATIONALITÉ DU BATEAU

 01 - 12 1992  
 1000 T

STAATZUGEHÖRIGKEIT NATIIONALITEIT NATIONALITÉ	INNERSTAATL. BINNENLANDS NATIONAL	GRENZÜBERSCHREITEND - INTERNATIONAAL - INTERNATIONAL				DURCHGANG DOORVOER TRANSIT	(a) INSGESAMT TOTAAL TOTAL
		ZUSAMMEN - TOTAAL - TOTAL		DAR. EWG - WAARV. EEG - DONT CEE			
		BELADUNG LADING CHARGEMENT	ENTLADUNG LOSSING DÉCHARGEMENT	BELADUNG LADING CHARGEMENT	ENTLADUNG LOSSING DÉCHARGEMENT		
(1)	(2)	(3)	(4)	(5)	(6)	(7)	
<b>1.3.04:5 - NEDERLAND</b>							
01 DEUTSCHLAND	413	24099	4569	23903	4567	6117	35198
02 FRANCE	121	1465	746	1461	745	570	2902
03 ITALIA	-	33	-	33	-	0	34
04 NEDERLAND	65175	69553	34667	67823	34588	15724	185119
05 BELGIQUE/BELGIË	607	13806	6134	13709	6125	7892	28438
06 LUXEMBOURG	1	883	189	880	189	149	1222
07 UNITED KINGDOM	-	4	4	4	4	6	14
08 IRELAND	-	-	4	-	4	6	10
09 DANMARK	-	4	5	4	5	-	8
10 HELLAS	-	-	11	-	11	-	11
11 ESPAÑA	-	-	-	-	-	-	-
12 PORTUGAL	-	-	-	-	-	4	4
20 EUR	66317	109848	46328	107817	46238	30468	252961
36 SWITZERLAND	45	4256	1297	3686	1270	1315	6913
38 AUSTRIA	-	-	-	-	-	-	-
48 YUGOSLAVIA	-	-	-	-	-	-	-
56 USSR	-	2	1	2	1	4	7
60 POLAND	-	93	65	87	42	83	241
62 CZECHOSLOVAKIA	-	87	23	35	12	58	167
64 HUNGARY	-	7	1	7	-	-	8
66 RUMANIA	-	0	-	0	-	-	0
68 BULGARIA	-	-	-	-	-	-	-
71 TOTAL STATE TRADING	-	189	89	131	55	146	424
76 OTHER EUROP. COUNTRIES	-	73	35	73	35	110	219
82 USA	-	65	207	65	207	4	276
85 OTHER COUNTRIES	-	158	16	157	16	178	352
88 TOTAL THIRD COUNTRIES	45	4742	1643	4114	1583	1753	8184
90 INSGESAMT-TOTAAL-TOTAL	66362	114589	47971	111831	47821	32222	261145
<b>1.3.05:5 - BELGIQUE / BELGIË</b>							
01 DEUTSCHLAND	60	1998	1780	1947	1769	30	3867
02 FRANCE	107	903	1533	899	1533	1025	3568
03 ITALIA	-	1	2	1	2	-	3
04 NEDERLAND	2177	11630	25182	11020	25123	1047	40037
05 BELGIQUE/BELGIË	16226	8197	14201	7938	14181	832	39457
06 LUXEMBOURG	28	85	160	77	160	5	278
07 UNITED KINGDOM	0	1	2	1	2	0	3
08 IRELAND	3	2	11	2	11	-	16
09 DANMARK	-	1	-	1	-	0	2
10 HELLAS	1	-	0	-	0	-	1
11 ESPAÑA	-	-	-	-	-	-	-
12 PORTUGAL	-	0	-	0	-	-	0
20 EUR	18603	22817	42871	21887	42780	2940	87231
36 SWITZERLAND	33	923	598	774	565	1	1556
38 AUSTRIA	-	-	-	-	-	-	-
48 YUGOSLAVIA	-	-	-	-	-	-	-
56 USSR	-	0	-	0	-	-	0
60 POLAND	1	47	42	46	37	5	96
62 CZECHOSLOVAKIA	3	1	22	1	8	-	25
64 HUNGARY	-	-	-	-	-	-	-
66 RUMANIA	-	-	-	-	-	-	-
68 BULGARIA	-	-	-	-	-	-	-
71 TOTAL STATE TRADING	4	48	64	47	45	5	122
76 OTHER EUROP. COUNTRIES	1	-	3	-	3	0	4
82 USA	-	-	2	-	2	-	2
85 OTHER COUNTRIES	-	-	-	-	-	-	-
88 TOTAL THIRD COUNTRIES	38	972	668	821	616	7	1684
90 INSGESAMT-TOTAAL-TOTAL	18641	23789	43539	22708	43396	2947	88915

BINNENWASSER - BINNENWATEREN - VOIE NAVIGABLE

(10A)

INNERSTAATLICHER, GRENZÜBERSCHREITENDER UND DURCHGANGSVERKEHR NACH STAATZUGEHÖRIGKEIT DES SCHIFFES  
BINNENLANDS, INTERNATIONAAL VERVOER EN DOORVOER NAAR NATINALITEIT VAN HET SCHIP  
TRAFIC NATIONAL, INTERNATIONAL ET DE TRANSIT PAR NATIONALITÉ DU BATEAU

01 - 12 1992  
1000 T

STAATZUGEHÖRIGKEIT NATIONALITEIT NATIONALITÉ	INNERSTAATL BINNENLANDS NATIONAL	GRENZÜBERSCHREITEND - INTERNATIONAAL - INTERNATIONAL				DURCHGANG DOORVOER TRANSIT	(a) INSGESAMT TOTAAL TOTAL
		ZUSAMMEN - TOTAAL - TOTAL		DAR. EWG - WAARV. EEG - DONT CEE			
		BELADUNG LADING CHARGEMENT	ENTLADUNG LOSSING DÉCHARGEMENT	BELADUNG LADING CHARGEMENT	ENTLADUNG LOSSING DÉCHARGEMENT		
(1)	(2)	(3)	(4)	(5)	(6)	(7)	
<b>1.3.06:5 - LUXEMBOURG</b>							
01 DEUTSCHLAND	-	219	283	218	282	1486	1988
02 FRANCE	-	12	5	12	5	388	405
03 ITALIA	-	-	-	-	-	-	-
04 NEDERLAND	1	239	486	239	486	4290	5016
05 BELGIQUE/BELGIË	-	67	158	67	158	2084	2309
06 LUXEMBOURG	13	8	90	8	90	101	213
07 UNITED KINGDOM	-	-	-	-	-	-	-
08 IRELAND	-	-	-	-	-	-	-
09 DANMARK	-	-	-	-	-	-	-
10 HELLAS	-	-	-	-	-	-	-
11 ESPAÑA	-	-	-	-	-	-	-
12 PORTUGAL	-	-	-	-	-	-	-
20 EUR	14	545	1022	544	1021	8349	9930
36 SWITZERLAND	-	257	274	257	274	434	965
38 AUSTRIA	-	-	-	-	-	-	-
48 YUGOSLAVIA	-	-	-	-	-	-	-
56 USSR	-	-	-	-	-	-	-
60 POLAND	-	-	-	-	-	-	-
62 CZECHOSLOVAKIA	-	-	-	-	-	-	-
64 HUNGARY	-	-	-	-	-	-	-
66 RUMANIA	-	-	-	-	-	-	-
68 BULGARIA	-	-	-	-	-	-	-
71 TOTAL STATE TRADING	-	-	-	-	-	-	-
76 OTHER EUROP. COUNTRIES	-	-	-	-	-	-	-
82 USA	-	-	-	-	-	-	-
85 OTHER COUNTRIES	-	-	-	-	-	-	-
88 TOTAL THIRD COUNTRIES	-	257	274	257	274	434	965
90 INSGESAMT-TOTAAL-TOTAL	14	802	1296	801	1295	8783	10895
<b>1.3.07:5 - EUR</b>							
01 DEUTSCHLAND	61294	40971	40830	39066	40071	.	.
02 FRANCE	30530	4703	4819	4651	4814	.	.
03 ITALIA	-	34	2	34	2	.	.
04 NEDERLAND	75524	117440	115730	113944	115360	.	.
05 BELGIQUE/BELGIË	17883	28104	28961	27589	28914	.	.
06 LUXEMBOURG	281	1212	653	1191	649	.	.
07 UNITED KINGDOM	1	12	11	12	11	.	.
08 IRELAND	6	9	15	9	15	.	.
09 DANMARK	-	5	6	5	6	.	.
10 HELLAS	1	-	17	-	14	.	.
11 ESPAÑA	-	-	4	-	4	.	.
12 PORTUGAL	-	0	0	0	-	.	.
20 EUR	185520	192490	191047	186501	189859	.	.
36 SWITZERLAND	1064	8256	6360	6119	6020	.	.
38 AUSTRIA	0	449	167	-	-	.	.
48 YUGOSLAVIA	1	1	31	-	0	.	.
56 USSR	6	23	36	3	7	.	.
60 POLAND	34	557	2167	202	189	.	.
62 CZECHOSLOVAKIA	39	484	716	71	71	.	.
64 HUNGARY	4	54	326	7	-	.	.
66 RUMANIA	-	48	155	0	-	.	.
68 BULGARIA	0	94	116	-	1	.	.
71 TOTAL STATE TRADING	85	1261	3547	283	268	.	.
76 OTHER EUROP. COUNTRIES	21	186	163	90	68	.	.
82 USA	-	86	260	86	260	.	.
85 OTHER COUNTRIES	19	323	25	292	25	.	.
88 TOTAL THIRD COUNTRIES	1190	10562	10521	6871	6642	.	.
90 INSGESAMT-TOTAAL-TOTAL	186710	203052	201568	193372	196500	.	.

(a) SP / KOL / COL. 1 + 2 + 3 + 6

**BINNENWASSER - BINNENWATEREN - VOIE NAVIGABLE**

(10B)

INNERSTAATLICHER, GRENZÜBERSCHREITENDER UND DURCHGANGSVERKEHR NACH STAATZUGEHÖRIGKEIT DES SCHIFFES  
 BINNENLANDS, INTERNATIONAAL VERVOER EN DOORVOER NAAR NATIONALITEIT VAN HET SCHIP  
 TRAFIC NATIONAL, INTERNATIONAL ET DE TRANSIT PAR NATIONALITÉ DU BATEAU

01 - 03 1992  
 Mio TGM

STAATZUGEHÖRIGKEIT NATIONALITEIT NATIONALITÉ	INNERSTAATL. BINNENLANDS NATIONAL	GRENZÜBERSCHREITEND - INTERNATIONAAL - INTERNATIONAL				DURCHGANG DOORVOER TRANSIT	(a) INSGESAMT TOTAAL TOTAL
		ZUSAMMEN - TOTAAL - TOTAL		DAR. EWG - WAARV. EEG - DONT CEE			
		BELADUNG LADING CHARGEMENT	ENTLADUNG LOSSING DÉCHARGEMENT	BELADUNG LADING CHARGEMENT	ENTLADUNG LOSSING DÉCHARGEMENT		
(1)	(2)	(3)	(4)	(5)	(6)	(7)	
<b>1.4.01:1 - DEUTSCHLAND</b>							
01 DEUTSCHLAND	3693	617	1908	535	1869	216	6434
02 FRANCE	4	32	114	32	113	53	203
03 ITALIA	-	-	-	-	-	-	-
04 NEDERLAND	462	1537	2921	1472	2906	1360	6280
05 BELGIQUE/BELGIË	53	183	285	171	284	306	827
06 LUXEMBOURG	6	7	10	7	9	15	38
07 UNITED KINGDOM	-	-	-	-	-	-	-
08 IRELAND	-	0	-	0	-	-	0
09 DANMARK	-	-	-	-	-	-	-
10 HELLAS	-	-	-	-	-	-	-
11 ESPAÑA	-	-	1	-	1	-	1
12 PORTUGAL	-	-	0	-	-	-	0
20 EUR	4218	2377	5239	2218	5183	1951	13784
36 SWITZERLAND	53	96	245	69	237	275	668
38 AUSTRIA	-	18	7	-	-	-	26
48 YUGOSLAVIA	-	0	1	-	-	-	1
56 USSR	-	0	1	0	0	-	2
60 POLAND	3	17	47	15	17	7	74
62 CZECHOSLOVAKIA	2	107	160	5	10	13	282
64 HUNGARY	-	2	16	-	-	-	18
66 RUMANIA	-	2	9	-	-	-	11
68 BULGARIA	-	1	2	-	0	-	3
71 TOTAL STATE TRADING	5	131	237	21	28	19	392
76 OTHER EUROP. COUNTRIES	0	3	6	0	4	-	9
82 USA	-	1	2	1	2	-	2
85 OTHER COUNTRIES	1	2	0	1	0	-	2
88 TOTAL THIRD COUNTRIES	58	250	497	92	271	294	1100
90 INSGESAMT-TOTAAL-TOTAL	4276	2626	5736	2310	5454	2245	14884
<b>1.4.02:1 - FRANCE</b>							
01 DEUTSCHLAND	11	50	28	46	28	65	153
02 FRANCE	1064	79	74	76	74	1	1219
03 ITALIA	-	-	-	-	-	-	-
04 NEDERLAND	4	90	69	89	69	142	305
05 BELGIQUE/BELGIË	4	83	105	82	105	9	201
06 LUXEMBOURG	4	3	1	3	1	-	8
07 UNITED KINGDOM	-	-	-	-	-	-	-
08 IRELAND	-	-	-	-	-	0	0
09 DANMARK	-	-	-	-	-	-	-
10 HELLAS	-	-	-	-	-	-	-
11 ESPAÑA	-	-	-	-	-	-	-
12 PORTUGAL	-	-	-	-	-	-	-
20 EUR	1086	305	277	296	277	217	1885
36 SWITZERLAND	2	19	8	10	8	54	84
38 AUSTRIA	-	-	-	-	-	-	-
48 YUGOSLAVIA	-	-	-	-	-	-	-
56 USSR	-	-	-	-	-	-	-
60 POLAND	-	-	-	-	-	-	-
62 CZECHOSLOVAKIA	-	-	-	-	-	0	0
64 HUNGARY	-	-	-	-	-	-	-
66 RUMANIA	-	-	-	-	-	-	-
68 BULGARIA	-	-	-	-	-	-	-
71 TOTAL STATE TRADING	-	-	-	-	-	0	0
76 OTHER EUROP. COUNTRIES	-	0	-	0	-	-	0
82 USA	-	-	-	-	-	-	-
85 OTHER COUNTRIES	-	-	-	-	-	-	-
88 TOTAL THIRD COUNTRIES	2	19	8	10	8	55	84
90 INSGESAMT-TOTAAL-TOTAL	1089	324	285	306	285	272	1970

**BINNENWASSER - BINNENWATEREN - VOIE NAVIGABLE**

(10B)

 INNERSTAATLICHER, GRENZÜBERSCHREITENDER UND DURCHGANGSVERKEHR NACH STAATZUGEHÖRIGKEIT DES SCHIFFES  
 BINNENLANDS, INTERNATIONAAL VERVOER EN DOORVOER NAAR NATINALITEIT VAN HET SCHIP  
 TRAFIC NATIONAL, INTERNATIONAL ET DE TRANSIT PAR NATIONALITÉ DU BATEAU

 01 - 03 1992  
 Mio TKM

STAATZUGEHÖRIGKEIT NATIONALITEIT NATIONALITÉ	INNERSTAATL. BINNENLANDS NATIONAL	GRENZÜBERSCHREITEND - INTERNATIONAL - INTERNATIONAL				DURCHGANG DOORVOER TRANSIT	(a) INSGESAMT TOTAAL TOTAL
		ZUSAMMEN - TOTAAL - TOTAL		DAR. EWG - WAARV. EEG - DONT CEE			
		BELADUNG LADING CHARGEMENT	ENTLADUNG LOSSING DÉCHARGEMENT	BELADUNG LADING CHARGEMENT	ENTLADUNG LOSSING DÉCHARGEMENT		
(1)	(2)	(3)	(4)	(5)	(6)	(7)	
<b>1.4.04:1 - NEDERLAND</b>							
01 DEUTSCHLAND	11	924	143	916	143	291	1369
02 FRANCE	2	57	24	57	24	30	114
03 ITALIA	-	2	-	2	-	-	2
04 NEDERLAND	1181	2565	1111	2494	1108	813	5670
05 BELGIQUE/BELGIË	10	372	185	369	185	302	869
06 LUXEMBOURG	0	12	3	12	3	5	20
07 UNITED KINGDOM	-	0	-	0	-	-	0
08 IRELAND	-	-	-	-	-	0	0
09 DANMARK	-	-	-	-	-	-	-
10 HELLAS	-	-	1	-	1	-	1
11 ESPAÑA	-	-	-	-	-	-	-
12 PORTUGAL	-	-	-	-	-	-	-
20 EUR	1204	3931	1467	3848	1464	1442	8045
36 SWITZERLAND	2	164	32	138	32	67	265
38 AUSTRIA	-	-	-	-	-	-	-
48 YUGOSLAVIA	-	-	-	-	-	-	-
56 USSR	-	0	-	0	-	0	0
60 POLAND	-	5	4	5	3	7	16
62 CZECHOSLOVAKIA	-	3	1	2	0	4	8
64 HUNGARY	-	-	-	-	-	-	-
66 RUMANIA	-	-	-	-	-	-	-
68 BULGARIA	-	-	-	-	-	-	-
71 TOTAL STATE TRADING	-	8	5	7	4	11	24
76 OTHER EUROP. COUNTRIES	-	2	-	2	-	6	8
82 USA	-	1	6	1	6	0	7
85 OTHER COUNTRIES	-	5	0	5	0	5	10
88 TOTAL THIRD COUNTRIES	2	180	43	153	41	89	314
90 INSGESAMT-TOTAAL-TOTAL	1206	4111	1510	4001	1505	1531	8359
<b>1.4.05:1 - BELGIQUE / BELGIË</b>							
01 DEUTSCHLAND	2	9	12	9	12	1	23
02 FRANCE	1	31	35	31	35	34	101
03 ITALIA	-	-	-	-	-	-	-
04 NEDERLAND	36	81	262	78	262	27	407
05 BELGIQUE/BELGIË	327	153	210	151	210	30	720
06 LUXEMBOURG	0	1	1	1	1	0	2
07 UNITED KINGDOM	0	-	-	-	-	0	0
08 IRELAND	-	0	0	0	0	-	0
09 DANMARK	-	-	-	-	-	-	-
10 HELLAS	-	-	-	-	-	-	-
11 ESPAÑA	-	-	-	-	-	-	-
12 PORTUGAL	-	-	-	-	-	-	-
20 EUR	366	275	520	270	519	92	1254
36 SWITZERLAND	1	3	6	2	6	0	10
38 AUSTRIA	-	-	-	-	-	-	-
48 YUGOSLAVIA	-	-	-	-	-	-	-
56 USSR	-	-	-	-	-	-	-
60 POLAND	0	1	2	1	2	0	3
62 CZECHOSLOVAKIA	0	0	1	0	0	-	1
64 HUNGARY	-	-	-	-	-	-	-
66 RUMANIA	-	-	-	-	-	-	-
68 BULGARIA	-	-	-	-	-	-	-
71 TOTAL STATE TRADING	0	1	3	1	3	0	4
76 OTHER EUROP. COUNTRIES	-	-	0	-	0	-	0
82 USA	-	-	0	-	0	-	0
85 OTHER COUNTRIES	-	-	-	-	-	-	-
88 TOTAL THIRD COUNTRIES	1	3	9	3	9	0	15
90 INSGESAMT-TOTAAL-TOTAL	368	279	529	273	528	92	1268

BINNENWASSER - BINNENWATEREN - VOIE NAVIGABLE

(10B)

INNERSTAATLICHER, GRENZÜBERSCHREITENDER UND DURCHGANGSVERKEHR NACH STAATSZUGEHÖRIGKEIT DES SCHIFFES  
BINNENLANDS, INTERNATIONAAL VERVOER EN DOORVOER NAAR NATINALITEIT VAN HET SCHIP  
TRAFIC NATIONAL, INTERNATIONAL ET DE TRANSIT PAR NATIONALITÉ DU BATEAU

01 - 03 1992  
Mo TKM

STAATSZUGEHÖRIGKEIT NATIONALITEIT NATIONALITÉ	INNERSTAATL. BINNENLANDS NATIONAL	GRENZÜBERSCHREITEND - INTERNATIONAAL - INTERNATIONAL				DURCHGANG DOORVOER TRANSIT	(a) INSGESAMT TOTAAL TOTAL
		ZUSAMMEN - TOTAAL - TOTAL		DAR. EWG - WAARV. EEG - DONT CEE			
		BELADUNG LADING CHARGEMENT	ENTLADUNG LOSSING DÉCHARGEMENT	BELADUNG LADING CHARGEMENT	ENTLADUNG LOSSING DÉCHARGEMENT		
(1)	(2)	(3)	(4)	(5)	(6)	(7)	
<b>1.4.06:1 - LUXEMBOURG</b>							
01 DEUTSCHLAND	-	0	0	0	0	15	15
02 FRANCE	-	0	-	0	-	3	3
03 ITALIA	-	-	-	-	-	-	-
04 NEDERLAND	0	0	1	0	1	48	49
05 BELGIQUE/BELGIË	-	0	0	0	0	23	23
06 LUXEMBOURG	0	0	0	0	0	1	2
07 UNITED KINGDOM	-	-	-	-	-	-	-
08 IRELAND	-	-	-	-	-	-	-
09 DANMARK	-	-	-	-	-	-	-
10 HELLAS	-	-	-	-	-	-	-
11 ESPAÑA	-	-	-	-	-	-	-
12 PORTUGAL	-	-	-	-	-	-	-
20 EUR	0	0	1	0	1	89	92
36 SWITZERLAND	-	0	0	0	0	5	5
38 AUSTRIA	-	-	-	-	-	-	-
48 YUGOSLAVIA	-	-	-	-	-	-	-
56 USSR	-	-	-	-	-	-	-
60 POLAND	-	-	-	-	-	-	-
62 CZECHOSLOVAKIA	-	-	-	-	-	-	-
64 HUNGARY	-	-	-	-	-	-	-
66 RUMANIA	-	-	-	-	-	-	-
68 BULGARIA	-	-	-	-	-	-	-
71 TOTAL STATE TRADING	-	-	-	-	-	-	-
76 OTHER EUROP. COUNTRIES	-	-	-	-	-	-	-
82 USA	-	-	-	-	-	-	-
85 OTHER COUNTRIES	-	-	-	-	-	-	-
88 TOTAL THIRD COUNTRIES	-	0	0	0	0	5	5
90 INSGESAMT-TOTAAL-TOTAL	0	1	2	1	2	94	97
<b>1.4.07:1 - EUR</b>							
01 DEUTSCHLAND	3716	1600	2091	1505	2052	588	7995
02 FRANCE	1072	199	247	196	247	121	1639
03 ITALIA	-	2	-	2	-	-	2
04 NEDERLAND	1683	4273	4364	4132	4346	2391	12711
05 BELGIQUE/BELGIË	394	791	785	774	784	671	2641
06 LUXEMBOURG	10	23	15	23	14	21	69
07 UNITED KINGDOM	0	0	-	0	-	0	0
08 IRELAND	-	0	0	0	0	0	1
09 DANMARK	-	-	-	-	-	-	-
10 HELLAS	-	-	1	-	1	-	1
11 ESPAÑA	-	-	1	-	1	-	1
12 PORTUGAL	-	-	0	-	-	-	0
20 EUR	6875	6888	7505	6633	7445	3792	25060
36 SWITZERLAND	58	282	292	219	283	401	1033
38 AUSTRIA	-	18	7	-	-	-	26
48 YUGOSLAVIA	-	0	1	-	-	-	1
56 USSR	-	0	1	0	0	0	2
60 POLAND	3	23	54	21	23	14	93
62 CZECHOSLOVAKIA	2	110	162	7	11	17	291
64 HUNGARY	-	2	16	-	-	-	18
66 RUMANIA	-	2	9	-	-	-	11
68 BULGARIA	-	1	2	-	0	-	3
71 TOTAL STATE TRADING	5	139	245	28	34	31	420
76 OTHER EUROP. COUNTRIES	0	5	6	3	4	6	17
82 USA	-	2	8	2	8	0	10
85 OTHER COUNTRIES	1	6	1	6	1	5	12
88 TOTAL THIRD COUNTRIES	64	453	558	258	329	443	1517
90 INSGESAMT-TOTAAL-TOTAL	6939	7341	8063	6890	7774	4234	26577

(a) SP/KOL/COL 1+2+3+6

**BINNENWASSER - BINNENWATEREN - VOIE NAVIGABLE**
**(10B)**

 INNERSTAATLICHER, GRENZÜBERSCHREITENDER UND DURCHGANGSVERKEHR NACH STAATZUGEHÖRIGKEIT DES SCHIFFES  
 BINNENLANDS, INTERNATIONAAL VERVOER EN DOORVOER NAAR NATIIONALITEIT VAN HET SCHIP  
 TRAFIC NATIONAL, INTERNATIONAL ET DE TRANSIT PAR NATIONALITÉ DU BATEAU

 04 - 06 1992  
 Mio TKM

STAATZUGEHÖRIGKEIT NATIONALITEIT NATIONALITÉ	INNERSTAATL. BINNENLANDS NATIONAL	GRENZÜBERSCHREITEND - INTERNATIONAAL - INTERNATIONAL				DURCHGANG DOORVOER TRANSIT	(a) INSGESAMT TOTAAL TOTAL
		ZUSAMMEN - TOTAAL - TOTAL		DAR. EWG - WAARV. EEG - DONT CEE			
		BELADUNG LADING CHARGEMENT	ENTLADUNG LOSSING DÉCHARGEMENT	BELADUNG LADING CHARGEMENT	ENTLADUNG LOSSING DÉCHARGEMENT		
(1)	(2)	(3)	(4)	(5)	(6)	(7)	
<b>1.4.01:2 - DEUTSCHLAND</b>							
01 DEUTSCHLAND	3480	559	2024	471	1976	205	6268
02 FRANCE	5	27	106	26	106	59	197
03 ITALIA	-	-	-	-	-	-	-
04 NEDERLAND	424	1585	2817	1508	2799	1372	6197
05 BELGIQUE/BELGIË	51	181	285	172	283	269	786
06 LUXEMBOURG	0	5	11	5	10	14	30
07 UNITED KINGDOM	-	0	0	0	0	-	0
08 IRELAND	0	0	-	0	-	-	1
09 DANMARK	-	-	0	-	0	-	0
10 HELLAS	-	-	0	-	-	-	0
11 ESPAÑA	-	-	-	-	-	-	-
12 PORTUGAL	-	-	-	-	-	-	-
20 EUR	3960	2357	5243	2183	5173	1919	13479
36 SWITZERLAND	45	95	246	66	239	283	670
38 AUSTRIA	-	28	7	-	-	-	34
48 YUGOSLAVIA	-	-	1	-	0	-	1
56 USSR	1	1	2	-	-	-	4
60 POLAND	3	12	88	9	11	8	111
62 CZECHOSLOVAKIA	1	66	96	2	4	12	174
64 HUNGARY	0	2	13	-	-	-	15
66 RUMANIA	-	1	8	-	-	-	9
68 BULGARIA	-	2	2	-	-	-	4
71 TOTAL STATE TRADING	4	84	210	10	15	20	318
76 OTHER EUROP. COUNTRIES	1	3	4	0	2	-	8
82 USA	-	0	3	0	3	-	3
85 OTHER COUNTRIES	-	6	1	5	1	-	7
88 TOTAL THIRD COUNTRIES	50	216	471	82	259	303	1040
90 INSGESAMT-TOTAAL-TOTAL	4010	2573	5714	2265	5432	2222	14519
<b>1.4.02:2 - FRANCE</b>							
01 DEUTSCHLAND	11	75	34	71	34	114	234
02 FRANCE	1013	124	58	121	58	1	1196
03 ITALIA	-	-	-	-	-	-	-
04 NEDERLAND	3	133	73	128	73	260	469
05 BELGIQUE/BELGIË	8	95	105	94	105	22	230
06 LUXEMBOURG	5	4	1	4	1	0	10
07 UNITED KINGDOM	0	0	-	0	-	-	0
08 IRELAND	-	-	-	-	-	-	-
09 DANMARK	-	-	-	-	-	-	-
10 HELLAS	-	-	-	-	-	-	-
11 ESPAÑA	-	-	-	-	-	-	-
12 PORTUGAL	-	-	-	-	-	-	-
20 EUR	1040	431	272	417	271	397	2139
36 SWITZERLAND	1	19	12	12	11	89	120
38 AUSTRIA	-	-	-	-	-	-	-
48 YUGOSLAVIA	-	-	-	-	-	-	-
56 USSR	-	-	-	-	-	-	-
60 POLAND	-	-	0	-	-	-	0
62 CZECHOSLOVAKIA	-	-	-	-	-	-	-
64 HUNGARY	-	-	-	-	-	-	-
66 RUMANIA	-	-	-	-	-	-	-
68 BULGARIA	-	-	-	-	-	-	-
71 TOTAL STATE TRADING	-	-	0	-	-	-	0
76 OTHER EUROP. COUNTRIES	-	0	-	0	-	-	0
82 USA	-	-	-	-	-	-	-
85 OTHER COUNTRIES	-	-	-	-	-	-	-
88 TOTAL THIRD COUNTRIES	1	19	12	12	11	89	120
90 INSGESAMT-TOTAAL-TOTAL	1040	449	284	429	282	486	2259

**BINNENWASSER - BINNENWATEREN - VOIE NAVIGABLE**
**(10B)**

 INNERSTAATLICHER, GRENZÜBERSCHREITENDER UND DURCHGANGSVERKEHR NACH STAATSZUGEHÖRIGKEIT DES SCHIFFES  
 BINNENLANDS, INTERNATIONAAL VERVOER EN DOORVOER NAAR NATIIONALITEIT VAN HET SCHIP  
 TRAFIC NATIONAL, INTERNATIONAL ET DE TRANSIT PAR NATIONALITÉ DU BATEAU

 04 - 06 1992  
 Mio TKM

STAATSZUGEHÖRIGKEIT NATIONALITEIT NATIONALITÉ	INNERSTAATL. BINNENLANDS NATIONAL	GRENZÜBERSCHREITEND - INTERNATIONAAL - INTERNATIONAL				DURCHGANG DOORVOER TRANSIT	(a) INSGESAMT TOTAAL TOTAL
		ZUSAMMEN - TOTAAL - TOTAL		DAR. EWG - WAARV. EEG - DONT CEE			
		BELADUNG LADING CHARGEMENT	ENTLADUNG LOSSING DÉCHARGEMENT	BELADUNG LADING CHARGEMENT	ENTLADUNG LOSSING DÉCHARGEMENT		
(1)	(2)	(3)	(4)	(5)	(6)	(7)	
<b>1.4.04:2 - NEDERLAND</b>							
01 DEUTSCHLAND	9	900	136	894	136	302	1348
02 FRANCE	5	52	25	52	25	28	110
03 ITALIA	-	-	-	-	-	-	-
04 NEDERLAND	1771	2384	1272	2323	1269	798	6225
05 BELGIQUE/BELGIË	16	338	195	336	195	300	850
06 LUXEMBOURG	-	17	5	17	5	6	28
07 UNITED KINGDOM	-	-	-	-	-	1	1
08 IRELAND	-	-	-	-	-	0	0
09 DANMARK	-	0	-	0	-	-	0
10 HELLAS	-	-	-	-	-	-	-
11 ESPAÑA	-	-	-	-	-	-	-
12 PORTUGAL	-	-	-	-	-	0	0
20 EUR	1801	3692	1633	3623	1630	1436	8562
36 SWITZERLAND	3	151	29	127	28	64	246
38 AUSTRIA	-	-	-	-	-	-	-
48 YUGOSLAVIA	-	-	-	-	-	-	-
56 USSR	-	0	-	0	-	0	0
60 POLAND	-	4	2	4	1	5	11
62 CZECHOSLOVAKIA	-	4	1	1	1	3	8
64 HUNGARY	-	1	-	1	-	-	1
66 RUMANIA	-	-	-	-	-	-	-
68 BULGARIA	-	-	-	-	-	-	-
71 TOTAL STATE TRADING	-	10	3	6	2	8	20
76 OTHER EUROP. COUNTRIES	-	2	0	2	0	7	9
82 USA	-	4	4	4	4	-	9
85 OTHER COUNTRIES	-	1	0	1	0	9	10
88 TOTAL THIRD COUNTRIES	3	168	36	141	34	87	293
90 INSGESAMT-TOTAAL-TOTAL	1803	3860	1669	3764	1665	1523	8855
<b>1.4.05:2 - BELGIQUE / BELGIË</b>							
01 DEUTSCHLAND	1	9	16	9	16	1	26
02 FRANCE	2	28	41	28	41	32	102
03 ITALIA	-	0	0	0	0	-	0
04 NEDERLAND	35	81	275	78	275	28	420
05 BELGIQUE/BELGIË	302	157	199	155	199	32	689
06 LUXEMBOURG	1	1	2	1	2	0	4
07 UNITED KINGDOM	-	-	0	-	0	-	0
08 IRELAND	-	-	0	-	0	-	0
09 DANMARK	-	-	-	-	-	-	-
10 HELLAS	0	-	-	-	-	-	0
11 ESPAÑA	-	-	-	-	-	-	-
12 PORTUGAL	-	0	-	0	-	-	0
20 EUR	340	276	532	271	532	92	1240
36 SWITZERLAND	1	3	7	2	7	0	10
38 AUSTRIA	-	-	-	-	-	-	-
48 YUGOSLAVIA	-	-	-	-	-	-	-
56 USSR	-	0	-	0	-	-	0
60 POLAND	0	1	2	1	1	0	2
62 CZECHOSLOVAKIA	0	-	0	-	0	-	1
64 HUNGARY	-	-	-	-	-	-	-
66 RUMANIA	-	-	-	-	-	-	-
68 BULGARIA	-	-	-	-	-	-	-
71 TOTAL STATE TRADING	0	1	2	1	2	0	3
76 OTHER EUROP. COUNTRIES	0	-	0	-	0	0	0
82 USA	-	-	0	-	0	-	0
85 OTHER COUNTRIES	-	-	-	-	-	-	-
88 TOTAL THIRD COUNTRIES	1	3	9	3	8	0	13
90 INSGESAMT-TOTAAL-TOTAL	340	279	541	274	540	93	1254



**BINNENWASSER - BINNENWATEREN - VOIE NAVIGABLE**
**(10B)**

 INNERSTAATLICHER, GRENZÜBERSCHREITENDER UND DURCHGANGSVERKEHR NACH STAATZUGEHÖRIGKEIT DES SCHIFFES  
 BINNENLANDS, INTERNATIONAAL VERVOER EN DOORVOER NAAR NATIONALITEIT VAN HET SCHIP  
 TRAFIC NATIONAL, INTERNATIONAL ET DE TRANSIT PAR NATIONALITÉ DU BATEAU

 04 - 06 1992  
 Mio TKM

STAATZUGEHÖRIGKEIT NATIONALITEIT NATIONALITÉ	INNERSTAATL. BINNENLANDS NATIONAL	GRENZÜBERSCHREITEND - INTERNATIONAAL- INTERNATIONAL				DURCHGANG DOORVOER TRANSIT	(a) INSGESAMT TOTAAL TOTAL
		ZUSAMMEN - TOTAAL - TOTAL		DAR. EWG - WAARV. EEG - DONT CEE			
		BELADUNG LADING CHARGEMENT	ENTLADUNG LOSSING DÉCHARGEMENT	BELADUNG LADING CHARGEMENT	ENTLADUNG LOSSING DÉCHARGEMENT		
(1)	(2)	(3)	(4)	(5)	(6)	(7)	
<b>1.4.06:2 - LUXEMBOURG</b>							
01 DEUTSCHLAND	-	0	0	0	0	14	15
02 FRANCE	-	0	0	0	0	4	4
03 ITALIA	-	-	-	-	-	-	-
04 NEDERLAND	-	1	1	1	1	44	46
05 BELGIQUE/BELGIË	-	0	0	0	0	18	19
06 LUXEMBOURG	0	0	0	0	0	1	1
07 UNITED KINGDOM	-	-	-	-	-	-	-
08 IRELAND	-	-	-	-	-	-	-
09 DANMARK	-	-	-	-	-	-	-
10 HELLAS	-	-	-	-	-	-	-
11 ESPAÑA	-	-	-	-	-	-	-
12 PORTUGAL	-	-	-	-	-	-	-
20 EUR	0	1	2	1	2	82	84
36 SWITZERLAND	-	0	0	0	0	4	4
38 AUSTRIA	-	-	-	-	-	-	-
48 YUGOSLAVIA	-	-	-	-	-	-	-
56 USSR	-	-	-	-	-	-	-
60 POLAND	-	-	-	-	-	-	-
62 CZECHOSLOVAKIA	-	-	-	-	-	-	-
64 HUNGARY	-	-	-	-	-	-	-
66 RUMANIA	-	-	-	-	-	-	-
68 BULGARIA	-	-	-	-	-	-	-
71 TOTAL STATE TRADING	-	-	-	-	-	-	-
76 OTHER EUROP. COUNTRIES	-	-	-	-	-	-	-
82 USA	-	-	-	-	-	-	-
85 OTHER COUNTRIES	-	-	-	-	-	-	-
88 TOTAL THIRD COUNTRIES	-	0	0	0	0	4	4
90 INSGESAMT-TOTAAL-TOTAL	0	1	2	1	2	86	89
<b>1.4.07:2 - EUR</b>							
01 DEUTSCHLAND	3500	1543	2211	1444	2162	636	7889
02 FRANCE	1025	230	230	226	230	123	1608
03 ITALIA	-	0	0	0	0	-	0
04 NEDERLAND	2233	4183	4438	4038	4417	2503	13357
05 BELGIQUE/BELGIË	376	772	784	758	781	642	2574
06 LUXEMBOURG	6	28	19	27	18	21	73
07 UNITED KINGDOM	0	0	0	0	0	1	1
08 IRELAND	0	0	0	0	0	0	1
09 DANMARK	-	0	0	0	0	-	1
10 HELLAS	0	-	0	-	-	-	0
11 ESPAÑA	-	-	-	-	-	-	-
12 PORTUGAL	-	0	-	0	-	0	0
20 EUR	7140	6757	7682	6494	7608	3926	25505
36 SWITZERLAND	49	267	294	208	285	440	1051
38 AUSTRIA	-	28	7	-	-	-	34
48 YUGOSLAVIA	-	-	1	-	0	-	1
56 USSR	1	2	2	0	-	0	4
60 POLAND	3	17	91	13	13	12	124
62 CZECHOSLOVAKIA	1	70	97	3	4	15	183
64 HUNGARY	0	3	13	1	-	-	16
66 RUMANIA	-	1	8	-	-	-	9
68 BULGARIA	-	2	2	-	-	-	4
71 TOTAL STATE TRADING	4	94	215	17	18	28	341
76 OTHER EUROP. COUNTRIES	1	5	4	2	2	7	17
82 USA	-	5	7	5	7	-	12
85 OTHER COUNTRIES	-	7	1	6	1	9	17
88 TOTAL THIRD COUNTRIES	54	406	528	238	313	483	1471
90 INSGESAMT-TOTAAL-TOTAL	7194	7163	8210	6732	7921	4409	26976

**BINNENWASSER - BINNENWATEREN - VOIE NAVIGABLE**
**(10B)**

 INNERSTAATLICHER, GRENZÜBERSCHREITENDER UND DURCHGANGSVERKEHR NACH STAATZUGEHÖRIGKEIT DES SCHIFFES  
 BINNENLANDS, INTERNATIONAAL VERVOER EN DOORVOER NAAR NATINALITEIT VAN HET SCHIP  
 TRAFIC NATIONAL, INTERNATIONAL ET DE TRANSIT PAR NATIONALITÉ DU BATEAU

 07 - 09 1992  
 Mio TKM

STAATZUGEHÖRIGKEIT NATIONALITEIT NATIONALITÉ	INNERSTAATL. BINNENLANDS NATIONAL	GRENZÜBERSCHREITEND - INTERNATIONAL - INTERNATIONAL				DURCHGANG DOORVOER TRANSIT	(a) INSGESAMT TOTAAL TOTAL
		ZUSAMMEN - TOTAAL - TOTAL		DAR. EWG - WAARV. EEG - DONT CEE			
		BELADUNG LADING CHARGEMENT	ENTLADUNG LOSSING DÉCHARGEMENT	BELADUNG LADING CHARGEMENT	ENTLADUNG LOSSING DÉCHARGEMENT		
(1)	(2)	(3)	(4)	(5)	(6)	(7)	
<b>1.4.01:3 - DEUTSCHLAND</b>							
01 DEUTSCHLAND	3296	709	1885	634	1856	251	6140
02 FRANCE	5	27	104	27	104	63	200
03 ITALIA	-	-	-	-	-	-	-
04 NEDERLAND	407	1623	2686	1556	2675	1243	5959
05 BELGIQUE/BELGIË	41	199	279	188	278	311	829
06 LUXEMBOURG	3	6	9	5	9	12	30
07 UNITED KINGDOM	-	0	0	0	0	-	0
08 IRELAND	-	-	-	-	-	-	-
09 DANMARK	-	-	-	-	-	-	-
10 HELLAS	-	-	0	-	0	-	0
11 ESPAÑA	-	-	-	-	-	-	-
12 PORTUGAL	-	-	-	-	-	-	-
20 EUR	3751	2563	4964	2411	4922	1879	13158
36 SWITZERLAND	43	97	275	68	266	249	665
38 AUSTRIA	-	21	4	-	-	-	25
48 YUGOSLAVIA	-	-	1	-	-	-	1
56 USSR	-	3	2	0	1	-	4
60 POLAND	4	15	78	5	7	7	104
62 CZECHOSLOVAKIA	4	24	30	0	2	2	60
64 HUNGARY	-	1	10	-	-	-	11
66 RUMANIA	-	1	4	-	-	-	5
68 BULGARIA	0	1	2	-	-	-	3
71 TOTAL STATE TRADING	9	45	126	5	10	9	188
76 OTHER EUROP. COUNTRIES	0	2	3	0	1	-	5
82 USA	-	0	2	0	2	-	3
85 OTHER COUNTRIES	1	6	1	6	1	-	8
88 TOTAL THIRD COUNTRIES	53	171	411	80	282	259	893
90 INSGESAMT-TOTAAL-TOTAL	3803	2735	5375	2491	5204	2138	14051
<b>1.4.02:3 - FRANCE</b>							
01 DEUTSCHLAND	11	95	40	87	40	100	245
02 FRANCE	1071	76	53	73	52	1	1200
03 ITALIA	-	-	-	-	-	-	-
04 NEDERLAND	2	118	78	113	78	273	472
05 BELGIQUE/BELGIË	9	77	98	75	98	21	205
06 LUXEMBOURG	7	3	1	3	1	-	11
07 UNITED KINGDOM	-	-	-	-	-	-	-
08 IRELAND	-	-	-	-	-	-	-
09 DANMARK	-	-	-	-	-	-	-
10 HELLAS	-	-	-	-	-	-	-
11 ESPAÑA	-	-	-	-	-	-	-
12 PORTUGAL	-	-	-	-	-	-	-
20 EUR	1100	369	270	351	269	395	2134
36 SWITZERLAND	1	20	8	11	8	103	133
38 AUSTRIA	-	-	-	-	-	-	-
48 YUGOSLAVIA	-	-	-	-	-	-	-
56 USSR	-	-	-	-	-	-	-
60 POLAND	-	-	-	-	-	-	-
62 CZECHOSLOVAKIA	-	-	-	-	-	-	-
64 HUNGARY	-	-	-	-	-	-	-
66 RUMANIA	-	-	-	-	-	-	-
68 BULGARIA	-	-	-	-	-	-	-
71 TOTAL STATE TRADING	-	-	-	-	-	-	-
76 OTHER EUROP. COUNTRIES	-	-	-	-	-	-	-
82 USA	-	-	-	-	-	-	-
85 OTHER COUNTRIES	-	-	-	-	-	-	-
88 TOTAL THIRD COUNTRIES	1	20	8	11	8	103	133
90 INSGESAMT-TOTAAL-TOTAL	1101	389	278	363	278	498	2266

**BINNENWASSER - BINNENWATEREN - VOIE NAVIGABLE**
**(10B)**

 INNERSTAATLICHER, GRENZÜBERSCHREITENDER UND DURCHGANGSVERKEHR NACH STAATZUGEHÖRIGKEIT DES SCHIFFES  
 BINNENLANDS, INTERNATIONAAL VERVOER EN DOORVOER NAAR NATINALITEIT VAN HET SCHIP  
 TRAFIC NATIONAL, INTERNATIONAL ET DE TRANSIT PAR NATIONALITÉ DU BATEAU

 07 - 09 1992  
 Mio TKM

STAATZUGEHÖRIGKEIT NATIONALITEIT NATIONALITÉ	INNERSTAATL. BINNENLANDS NATIONAL	GRENZÜBERSCHREITEND - INTERNATIONAAL - INTERNATIONAL				DURCHGANG DOORVOER TRANSIT	(a) INSGESAMT TOTAAL TOTAL
		ZUSAMMEN - TOTAAL - TOTAL		DAR. EWG - WAARV. EEG - DONT CEE			
		BELADUNG LADING CHARGEMENT	ENTLADUNG LOSSING DÉCHARGEMENT	BELADUNG LADING CHARGEMENT	ENTLADUNG LOSSING DÉCHARGEMENT		
(1)	(2)	(3)	(4)	(5)	(6)	(7)	
<b>1.4.04:3 - NEDERLAND</b>							
01 DEUTSCHLAND	11	878	174	868	174	348	1412
02 FRANCE	3	43	23	43	23	21	89
03 ITALIA	-	-	-	-	-	0	0
04 NEDERLAND	1229	2238	1194	2174	1191	769	5430
05 BELGIQUE/BELGIË	11	341	166	335	166	300	818
06 LUXEMBOURG	-	24	7	24	7	6	37
07 UNITED KINGDOM	-	1	0	1	0	0	1
08 IRELAND	-	-	0	-	0	-	0
09 DANMARK	-	0	0	0	0	-	0
10 HELLAS	-	-	-	-	-	-	-
11 ESPAÑA	-	-	-	-	-	-	-
12 PORTUGAL	-	-	-	-	-	1	1
20 EUR	1254	3525	1564	3443	1561	1445	7788
36 SWITZERLAND	1	157	35	136	34	54	248
38 AUSTRIA	-	-	-	-	-	-	-
48 YUGOSLAVIA	-	-	-	-	-	-	-
56 USSR	-	0	0	0	0	1	1
60 POLAND	-	3	2	3	1	2	7
62 CZECHOSLOVAKIA	-	2	0	1	-	1	4
64 HUNGARY	-	-	-	-	-	-	-
66 RUMANIA	-	-	-	-	-	-	-
68 BULGARIA	-	-	-	-	-	-	-
71 TOTAL STATE TRADING	-	6	2	4	1	4	12
76 OTHER EUROP. COUNTRIES	-	0	2	0	2	5	7
82 USA	-	2	3	2	3	0	5
85 OTHER COUNTRIES	-	8	0	8	0	9	17
88 TOTAL THIRD COUNTRIES	1	173	42	150	40	72	288
90 INSGESAMT-TOTAAL-TOTAL	1255	3697	1607	3594	1601	1517	8076
<b>1.4.05:3 - BELGIQUE / BELGIË</b>							
01 DEUTSCHLAND	2	10	15	9	15	2	28
02 FRANCE	2	17	34	17	34	26	79
03 ITALIA	-	-	-	-	-	-	-
04 NEDERLAND	37	79	259	78	258	31	406
05 BELGIQUE/BELGIË	320	133	202	131	202	27	681
06 LUXEMBOURG	1	2	4	2	4	0	6
07 UNITED KINGDOM	-	0	0	0	0	-	0
08 IRELAND	0	0	0	0	0	-	0
09 DANMARK	-	-	-	-	-	0	0
10 HELLAS	-	-	-	-	-	-	-
11 ESPAÑA	-	-	-	-	-	-	-
12 PORTUGAL	-	-	-	-	-	-	-
20 EUR	362	240	514	237	513	85	1201
36 SWITZERLAND	0	3	4	2	4	-	7
38 AUSTRIA	-	-	-	-	-	-	-
48 YUGOSLAVIA	-	-	-	-	-	-	-
56 USSR	-	-	-	-	-	-	-
60 POLAND	-	0	0	0	0	0	1
62 CZECHOSLOVAKIA	-	-	0	-	0	-	0
64 HUNGARY	-	-	-	-	-	-	-
66 RUMANIA	-	-	-	-	-	-	-
68 BULGARIA	-	-	-	-	-	-	-
71 TOTAL STATE TRADING	-	0	0	0	0	0	1
76 OTHER EUROP. COUNTRIES	-	-	-	-	-	-	-
82 USA	-	-	-	-	-	-	-
85 OTHER COUNTRIES	-	-	-	-	-	-	-
88 TOTAL THIRD COUNTRIES	0	3	4	3	4	0	8
90 INSGESAMT-TOTAAL-TOTAL	362	244	518	239	517	85	1209

**BINNENWASSER - BINNENWATEREN - VOIE NAVIGABLE**

(10B)

INNERSTAATLICHER, GRENZÜBERSCHREITENDER UND DURCHGANGSVERKEHR NACH STAATZUGEHÖRIGKEIT DES SCHIFFES  
BINNENLANDS, INTERNATIONAAL VERVOER EN DOORVOER NAAR NATINALITEIT VAN HET SCHIP  
TRAFIC NATIONAL, INTERNATIONAL ET DE TRANSIT PAR NATIONALITÉ DU BATEAU

07 - 09 1992  
Mio TON

STAATZUGEHÖRIGKEIT NATIONALITEIT NATIONALITÉ	INNERSTAATL BINNENLANDS NATIONAL	GRENZÜBERSCHREITEND - INTERNATIONAAL - INTERNATIONAL				DURCHGANG DOORVOER TRANSIT	(a) INSGESAMT TOTAAL TOTAL
		ZUSAMMEN - TOTAAL - TOTAL		DAR. EWG - WAARV. EEG - DONT CEE			
		BELADUNG LADING CHARGEMENT	ENTLADUNG LOSSING DÉCHARGEMENT	BELADUNG LADING CHARGEMENT	ENTLADUNG LOSSING DÉCHARGEMENT		
(1)	(2)	(3)	(4)	(5)	(6)	(7)	
<b>1.4.06:3 - LUXEMBOURG</b>							
01 DEUTSCHLAND	-	0	0	0	0	17	18
02 FRANCE	-	0	-	0	-	4	4
03 ITALIA	-	-	-	-	-	-	-
04 NEDERLAND	-	0	0	0	0	37	38
05 BELGIQUE/BELGIË	-	0	0	0	0	18	19
06 LUXEMBOURG	-	-	0	-	0	1	1
07 UNITED KINGDOM	-	-	-	-	-	-	-
08 IRELAND	-	-	-	-	-	-	-
09 DANMARK	-	-	-	-	-	-	-
10 HELLAS	-	-	-	-	-	-	-
11 ESPAÑA	-	-	-	-	-	-	-
12 PORTUGAL	-	-	-	-	-	-	-
20 EUR	0	1	1	1	1	78	80
36 SWITZERLAND	-	0	0	0	0	4	5
38 AUSTRIA	-	-	-	-	-	-	-
48 YUGOSLAVIA	-	-	-	-	-	-	-
56 USSR	-	-	-	-	-	-	-
60 POLAND	-	-	-	-	-	-	-
62 CZECHOSLOVAKIA	-	-	-	-	-	-	-
64 HUNGARY	-	-	-	-	-	-	-
66 RUMANIA	-	-	-	-	-	-	-
68 BULGARIA	-	-	-	-	-	-	-
71 TOTAL STATE TRADING	-	-	-	-	-	-	-
76 OTHER EUROP. COUNTRIES	-	-	-	-	-	-	-
82 USA	-	-	-	-	-	-	-
85 OTHER COUNTRIES	-	-	-	-	-	-	-
88 TOTAL THIRD COUNTRIES	-	0	0	0	0	4	5
90 INSGESAMT-TOTAAL-TOTAL	-	1	1	1	1	82	85
<b>1.4.07:3 - EUR</b>							
01 DEUTSCHLAND	3320	1691	2115	1598	2085	717	7844
02 FRANCE	1080	163	214	160	214	115	1573
03 ITALIA	-	-	-	-	-	0	0
04 NEDERLAND	1675	4059	4217	3921	4203	2352	12303
05 BELGIQUE/BELGIË	380	749	746	729	744	677	2552
06 LUXEMBOURG	11	34	21	34	21	19	85
07 UNITED KINGDOM	-	1	0	1	0	0	1
08 IRELAND	0	0	0	0	0	-	0
09 DANMARK	-	0	0	0	0	0	0
10 HELLAS	-	-	0	-	0	-	0
11 ESPAÑA	-	-	-	-	-	-	-
12 PORTUGAL	-	-	-	-	-	1	1
20 EUR	6466	6698	7314	6443	7267	3882	24360
36 SWITZERLAND	47	278	323	218	313	410	1057
38 AUSTRIA	-	21	4	-	-	-	25
48 YUGOSLAVIA	-	-	1	-	-	-	1
56 USSR	-	3	2	0	2	1	5
60 POLAND	4	19	80	9	8	9	112
62 CZECHOSLOVAKIA	4	26	30	1	2	4	64
64 HUNGARY	-	1	10	-	-	-	11
66 RUMANIA	-	1	4	-	-	-	5
68 BULGARIA	0	1	2	-	-	-	3
71 TOTAL STATE TRADING	9	51	128	10	12	14	201
76 OTHER EUROP. COUNTRIES	0	2	5	1	3	5	12
82 USA	-	2	6	2	6	0	8
85 OTHER COUNTRIES	1	14	1	13	1	9	25
88 TOTAL THIRD COUNTRIES	56	367	467	245	335	438	1327
90 INSGESAMT-TOTAAL-TOTAL	6522	7065	7780	6687	7602	4320	25687

(a) SP / KOL / COL 1 + 2 + 3 + 6

**BINNENWASSER - BINNENWATEREN - VOIE NAVIGABLE**
**(10B)**

 INNERSTAATLICHER, GRENZÜBERSCHREITENDER UND DURCHGANGSVERKEHR NACH STAATZUGEHÖRIGKEIT DES SCHIFFES  
 BINNENLANDS, INTERNATIONAAL VERVOER EN DOORVOER NAAR NATIIONALITEIT VAN HET SCHIP  
 TRAFIC NATIONAL, INTERNATIONAL ET DE TRANSIT PAR NATIONALITÉ DU BATEAU

 10 - 12 1992  
 Mio TKM

STAATZUGEHÖRIGKEIT NATIONALITEIT NATIONALITÉ	INNERSTAATL. BINNENLANDS NATIONAL	GRENZÜBERSCHREITEND - INTERNATIONAAL - INTERNATIONAL				DURCHGANG DOORVOER TRANSIT	(a) INSGESAMT TOTAAL TOTAL
		ZUSAMMEN - TOTAAL - TOTAL		DAR. EWG - WAARV. EEG - DONT CEE			
		BELADUNG LADING CHARGEMENT	ENTLADUNG LOSSING DÉCHARGEMENT	BELADUNG LADING CHARGEMENT	ENTLADUNG LOSSING DÉCHARGEMENT		
(1)	(2)	(3)	(4)	(5)	(6)	(7)	
<b>1.4.01:4 - DEUTSCHLAND</b>							
01 DEUTSCHLAND	3366	640	1665	582	1636	158	5828
02 FRANCE	5	34	92	33	92	53	185
03 ITALIA	-	-	-	-	-	-	-
04 NEDERLAND	430	1734	2647	1685	2638	1141	5953
05 BELGIQUE/BELGIË	45	202	279	192	276	306	832
06 LUXEMBOURG	3	8	13	6	13	8	31
07 UNITED KINGDOM	-	0	1	0	1	-	1
08 IRELAND	-	0	-	0	-	-	0
09 DANMARK	-	-	-	-	-	-	-
10 HELLAS	-	-	1	-	1	-	1
11 ESPAÑA	-	-	-	-	-	-	-
12 PORTUGAL	-	-	-	-	-	-	-
20 EUR	3849	2618	4698	2499	4656	1666	12831
36 SWITZERLAND	36	102	225	78	218	247	610
38 AUSTRIA	0	13	6	-	-	-	20
48 YUGOSLAVIA	0	-	1	-	-	-	1
56 USSR	1	1	1	-	0	-	2
60 POLAND	2	36	78	2	8	8	124
62 CZECHOSLOVAKIA	4	66	51	5	6	11	131
64 HUNGARY	1	2	13	-	-	0	16
66 RUMANIA	-	3	3	-	-	-	6
68 BULGARIA	-	1	2	-	-	-	3
71 TOTAL STATE TRADING	8	109	148	7	14	19	283
76 OTHER EUROP. COUNTRIES	1	2	3	1	1	-	6
82 USA	-	2	1	2	1	-	3
85 OTHER COUNTRIES	0	10	1	9	1	-	11
88 TOTAL THIRD COUNTRIES	44	238	384	96	235	266	932
90 INSGESAMT-TOTAAL-TOTAL	3894	2855	5082	2596	4891	1932	13763
<b>1.4.02:4 - FRANCE</b>							
01 DEUTSCHLAND	11	64	25	62	25	104	205
02 FRANCE	993	98	72	97	72	2	1165
03 ITALIA	-	-	-	-	-	-	-
04 NEDERLAND	3	118	66	115	66	251	438
05 BELGIQUE/BELGIË	7	77	95	76	95	25	203
06 LUXEMBOURG	9	3	1	3	1	0	13
07 UNITED KINGDOM	0	0	-	0	-	-	0
08 IRELAND	-	-	-	-	-	-	-
09 DANMARK	-	-	-	-	-	-	-
10 HELLAS	-	-	-	-	-	-	-
11 ESPAÑA	-	-	-	-	-	-	-
12 PORTUGAL	-	-	-	-	-	-	-
20 EUR	1023	361	258	353	258	383	2025
36 SWITZERLAND	2	17	10	12	10	82	111
38 AUSTRIA	-	-	-	-	-	-	-
48 YUGOSLAVIA	-	-	-	-	-	-	-
56 USSR	-	-	-	-	-	-	-
60 POLAND	-	-	-	-	-	-	-
62 CZECHOSLOVAKIA	-	-	-	-	-	0	0
64 HUNGARY	-	-	-	-	-	-	-
66 RUMANIA	-	-	-	-	-	-	-
68 BULGARIA	-	-	-	-	-	-	-
71 TOTAL STATE TRADING	-	-	-	-	-	0	0
76 OTHER EUROP. COUNTRIES	-	-	-	-	-	-	-
82 USA	-	-	-	-	-	-	-
85 OTHER COUNTRIES	-	-	-	-	-	-	-
88 TOTAL THIRD COUNTRIES	2	17	10	12	10	83	112
90 INSGESAMT-TOTAAL-TOTAL	1025	378	268	365	268	465	2136

(a) SP / KOL / COL 1 + 2 + 3 + 6

BINNENWASSER - BINNENWATEREN - VOIE NAVIGABLE

(10B)

INNERSTAATLICHER, GRENZÜBERSCHREITENDER UND DURCHGANGSVERKEHR NACH STAATSZUGEHÖRIGKEIT DES SCHIFFES  
BINNENLANDS, INTERNATIONAAL VERVOER EN DOORVOER NAAR NATINALITEIT VAN HET SCHIP  
TRAFIC NATIONAL, INTERNATIONAL ET DE TRANSIT PAR NATIONALITÉ DU BATEAU

10 - 12 1992  
Mio TGM

STAATSZUGEHÖRIGKEIT NATIONALITEIT NATIONALITÉ	INNERSTAATL BINNENLANDS NATIONAL	GRENZÜBERSCHREITEND - INTERNATIONAAL - INTERNATIONAL				DURCHGANG DOORVOER TRANSIT	(a) INSGESAMT TOTAAL TOTAL
		ZUSAMMEN - TOTAAL - TOTAL		DAR. EWG - WAARV. EEG - DONT CEE			
		BELADUNG LADING CHARGEMENT	ENTLADUNG LOSSING DÉCHARGEMENT	BELADUNG LADING CHARGEMENT	ENTLADUNG LOSSING DÉCHARGEMENT		
(1)	(2)	(3)	(4)	(5)	(6)	(7)	
<b>1.4.04:4 - NEDERLAND</b>							
01 DEUTSCHLAND	10	779	162	775	162	271	1222
02 FRANCE	1	40	23	40	23	27	92
03 ITALIA	-	3	-	3	-	0	3
04 NEDERLAND	1593	2247	1245	2193	1242	712	5798
05 BELGIQUE/BELGIÉ	16	334	180	331	179	309	839
06 LUXEMBOURG	-	19	7	18	7	5	30
07 UNITED KINGDOM	-	-	0	-	0	0	0
08 IRELAND	-	-	-	-	-	0	0
09 DANMARK	-	-	-	-	-	-	-
10 HELLAS	-	-	-	-	-	-	-
11 ESPAÑA	-	-	-	-	-	-	-
12 PORTUGAL	-	-	-	-	-	-	-
20 EUR	1621	3422	1616	3360	1613	1325	7983
36 SWITZERLAND	1	131	31	114	30	58	221
38 AUSTRIA	-	-	-	-	-	-	-
48 YUGOSLAVIA	-	-	-	-	-	-	-
56 USSR	-	-	-	-	-	-	-
60 POLAND	-	2	1	1	0	2	5
62 CZECHOSLOVAKIA	-	3	1	1	1	4	8
64 HUNGARY	-	0	0	-	-	-	0
66 RUMANIA	-	0	-	0	-	-	0
68 BULGARIA	-	-	-	-	-	-	-
71 TOTAL STATE TRADING	-	5	3	3	1	7	14
76 OTHER EUROP. COUNTRIES	-	0	0	0	0	2	3
82 USA	-	2	7	2	7	-	9
85 OTHER COUNTRIES	-	-	-	-	-	11	11
88 TOTAL THIRD COUNTRIES	1	138	40	119	38	78	257
90 INSGESAMT-TOTAAL-TOTAL	1622	3560	1656	3478	1650	1403	8240
<b>1.4.05:4 - BELGIQUE / BELGIÉ</b>							
01 DEUTSCHLAND	2	7	10	7	10	1	20
02 FRANCE	3	30	39	30	39	40	112
03 ITALIA	-	0	0	0	0	-	0
04 NEDERLAND	43	86	258	83	258	32	419
05 BELGIQUE/BELGIÉ	324	147	217	145	217	30	718
06 LUXEMBOURG	1	2	2	2	2	0	5
07 UNITED KINGDOM	-	0	0	0	0	-	0
08 IRELAND	0	-	1	-	1	-	1
09 DANMARK	-	0	-	0	-	-	0
10 HELLAS	0	-	0	-	0	-	0
11 ESPAÑA	-	-	-	-	-	-	-
12 PORTUGAL	-	-	-	-	-	-	-
20 EUR	375	272	527	268	526	103	1277
36 SWITZERLAND	1	3	6	2	5	0	9
38 AUSTRIA	-	-	-	-	-	-	-
48 YUGOSLAVIA	-	-	-	-	-	-	-
56 USSR	-	-	-	-	-	-	-
60 POLAND	-	1	0	1	0	0	1
62 CZECHOSLOVAKIA	-	-	0	-	0	-	0
64 HUNGARY	-	-	-	-	-	-	-
66 RUMANIA	-	-	-	-	-	-	-
68 BULGARIA	-	-	-	-	-	-	-
71 TOTAL STATE TRADING	-	1	0	1	0	0	1
76 OTHER EUROP. COUNTRIES	-	-	-	-	-	-	-
82 USA	-	-	-	-	-	-	-
85 OTHER COUNTRIES	-	-	-	-	-	-	-
88 TOTAL THIRD COUNTRIES	1	4	6	3	6	0	10
90 INSGESAMT-TOTAAL-TOTAL	375	275	533	271	532	103	1287

(a) SP / KOL / COL 1 + 2 + 3 + 6

**BINNENWASSER - BINNENWATEREN - VOIE NAVIGABLE**
**(10B)**

 INNERSTAATLICHER, GRENZÜBERSCHREITENDER UND DURCHGANGSVERKEHR NACH STAATZUGEHÖRIGKEIT DES SCHIFFES  
 BINNENLANDS, INTERNATIONAAL VERVOER EN DOORVOER NAAR NATINALITEIT VAN HET SCHIP  
 TRAFIC NATIONAL, INTERNATIONAL ET DE TRANSIT PAR NATIONALITÉ DU BATEAU

 10 - 12 1992  
 Mio TKM

STAATZUGEHÖRIGKEIT NATIONALITEIT NATIONALITÉ	INNERSTAATL. BINNENLANDS NATIONAL	GRENZÜBERSCHREITEND - INTERNATIONAAL - INTERNATIONAL				DURCHGANG DOORVOER TRANSIT	(a) INSGESAMT TOTAAL TOTAL
		ZUSAMMEN - TOTAAL - TOTAL		DAR. EWG - WAARV. EEG - DONT CEE			
		BELADUNG LADING CHARGEMENT	ENTLADUNG LOSSING DÉCHARGEMENT	BELADUNG LADING CHARGEMENT	ENTLADUNG LOSSING DÉCHARGEMENT		
(1)	(2)	(3)	(4)	(5)	(6)	(7)	
<b>1.4.06:4 - LUXEMBOURG</b>							
01 DEUTSCHLAND	-	0	0	0	0	10	10
02 FRANCE	-	0	-	0	-	4	4
03 ITALIA	-	-	-	-	-	-	-
04 NEDERLAND	-	0	0	0	0	31	32
05 BELGIQUE/BELGIË	-	0	0	0	0	18	19
06 LUXEMBOURG	-	0	0	0	0	1	1
07 UNITED KINGDOM	-	-	-	-	-	-	-
08 IRELAND	-	-	-	-	-	-	-
09 DANMARK	-	-	-	-	-	-	-
10 HELLAS	-	-	-	-	-	-	-
11 ESPAÑA	-	-	-	-	-	-	-
12 PORTUGAL	-	-	-	-	-	-	-
20 EUR	0	0	1	0	1	63	65
36 SWITZERLAND	-	0	0	0	0	3	4
38 AUSTRIA	-	-	-	-	-	-	-
48 YUGOSLAVIA	-	-	-	-	-	-	-
56 USSR	-	-	-	-	-	-	-
60 POLAND	-	-	-	-	-	-	-
62 CZECHOSLOVAKIA	-	-	-	-	-	-	-
64 HUNGARY	-	-	-	-	-	-	-
66 RUMANIA	-	-	-	-	-	-	-
68 BULGARIA	-	-	-	-	-	-	-
71 TOTAL STATE TRADING	-	-	-	-	-	-	-
76 OTHER EUROP. COUNTRIES	-	-	-	-	-	-	-
82 USA	-	-	-	-	-	-	-
85 OTHER COUNTRIES	-	-	-	-	-	-	-
88 TOTAL THIRD COUNTRIES	-	0	0	0	0	3	4
90 INSGESAMT-TOTAAL-TOTAL	-	1	1	1	1	66	68
<b>1.4.07:4 - EUR</b>							
01 DEUTSCHLAND	3390	1490	1862	1427	1833	543	7285
02 FRANCE	1003	202	226	200	225	126	1557
03 ITALIA	-	3	0	3	0	0	3
04 NEDERLAND	2070	4186	4216	4077	4203	2168	12640
05 BELGIQUE/BELGIË	392	760	771	744	767	687	2611
06 LUXEMBOURG	13	31	22	30	22	14	79
07 UNITED KINGDOM	0	0	1	0	1	0	1
08 IRELAND	0	0	1	0	1	0	2
09 DANMARK	-	0	-	0	-	-	0
10 HELLAS	0	-	1	-	1	-	1
11 ESPAÑA	-	-	-	-	-	-	-
12 PORTUGAL	-	-	-	-	-	-	-
20 EUR	6868	6673	7100	6481	7054	3540	24180
36 SWITZERLAND	39	254	271	206	263	391	955
38 AUSTRIA	0	13	6	-	-	-	20
48 YUGOSLAVIA	0	-	1	-	-	-	1
56 USSR	1	1	1	-	0	-	2
60 POLAND	2	39	79	4	8	10	130
62 CZECHOSLOVAKIA	4	68	52	6	7	15	140
64 HUNGARY	1	2	13	-	-	0	16
66 RUMANIA	-	3	3	0	-	-	6
68 BULGARIA	-	1	2	-	-	-	3
71 TOTAL STATE TRADING	8	114	151	10	15	26	298
76 OTHER EUROP. COUNTRIES	1	2	3	1	1	2	8
82 USA	-	3	8	3	8	-	12
85 OTHER COUNTRIES	0	10	1	9	1	11	22
88 TOTAL THIRD COUNTRIES	48	396	440	230	288	431	1315
90 INSGESAMT-TOTAAL-TOTAL	6915	7069	7540	6710	7342	3970	25495

BINNENWASSER - BINNENWATEREN - VOIE NAVIGABLE

(10B)

INNERSTAATLICHER, GRENZÜBERSCHREITENDER UND DURCHGANGSVERKEHR NACH STAATZUGEHÖRIGKEIT DES SCHIFFES  
 BINNENLANDS, INTERNATIONAAL VERVOER EN DOORVOER NAAR NATIONALITEIT VAN HET SCHIP  
 TRAFIC NATIONAL, INTERNATIONAL ET DE TRANSIT PAR NATIONALITÉ DU BATEAU

01 - 12 1992  
 Mio TKM

STAATZUGEHÖRIGKEIT NATIONALITEIT NATIONALITÉ	INNERSTAATL. BINNENLANDS NATIONAL	GRENZÜBERSCHREITEND - INTERNATIONAAL - INTERNATIONAL				DURCHGANG DOORVOER TRANSIT	(a) INSGESAMT TOTAAL TOTAL
		ZUSAMMEN - TOTAAL - TOTAL		DAR. EWG - WAARV. EEG - DONT CEE			
		BELADUNG LADING CHARGEMENT	ENTLADUNG LOSSING DÉCHARGEMENT	BELADUNG LADING CHARGEMENT	ENTLADUNG LOSSING DÉCHARGEMENT		
(1)	(2)	(3)	(4)	(5)	(6)	(7)	
<b>1.4.01:5 - DEUTSCHLAND</b>							
01 DEUTSCHLAND	13834	2524	7482	2221	7337	830	24870
02 FRANCE	20	120	416	119	416	228	784
03 ITALIA	-	-	-	-	-	-	-
04 NEDERLAND	1722	6479	11071	6222	11018	5116	24389
05 BELGIQUE/BELGIË	191	764	1127	724	1120	1192	3274
06 LUXEMBOURG	11	26	43	24	41	49	129
07 UNITED KINGDOM	-	1	1	1	1	-	2
08 IRELAND	0	1	-	1	-	-	1
09 DANMARK	-	-	0	-	0	-	0
10 HELLAS	-	-	2	-	1	-	2
11 ESPAÑA	-	-	1	-	1	-	1
12 PORTUGAL	-	-	0	-	-	-	0
20 EUR	15778	9915	20144	9311	19934	7415	53252
36 SWITZERLAND	177	390	991	281	960	1055	2613
38 AUSTRIA	0	80	24	-	-	-	104
48 YUGOSLAVIA	0	0	3	-	0	-	4
56 USSR	1	5	5	0	2	-	12
60 POLAND	11	81	291	31	43	29	412
62 CZECHOSLOVAKIA	11	262	338	12	22	38	648
64 HUNGARY	1	7	52	-	-	0	60
66 RUMANIA	-	8	24	-	-	-	32
68 BULGARIA	0	5	9	-	0	-	13
71 TOTAL STATE TRADING	25	368	721	44	67	67	1181
76 OTHER EUROP. COUNTRIES	2	10	17	1	8	-	28
82 USA	-	3	8	3	8	-	11
85 OTHER COUNTRIES	1	23	3	21	3	-	28
88 TOTAL THIRD COUNTRIES	205	874	1763	350	1046	1122	3966
90 INSGESAMT-TOTAAL-TOTAL	15984	10790	21907	9661	20980	8537	57218
<b>1.4.02:5 - FRANCE</b>							
01 DEUTSCHLAND	43	284	127	266	126	382	836
02 FRANCE	4141	377	256	367	256	5	4780
03 ITALIA	-	-	-	-	-	-	-
04 NEDERLAND	12	459	287	444	286	926	1684
05 BELGIQUE/BELGIË	28	332	404	327	403	77	840
06 LUXEMBOURG	25	14	4	13	4	1	43
07 UNITED KINGDOM	0	0	-	0	-	-	0
08 IRELAND	-	-	-	-	-	0	0
09 DANMARK	-	-	-	-	-	-	-
10 HELLAS	-	-	-	-	-	-	-
11 ESPAÑA	-	-	-	-	-	-	-
12 PORTUGAL	-	-	-	-	-	-	-
20 EUR	4248	1466	1078	1417	1076	1392	8183
36 SWITZERLAND	6	75	38	46	37	328	448
38 AUSTRIA	-	-	-	-	-	-	-
48 YUGOSLAVIA	-	-	-	-	-	-	-
56 USSR	-	-	-	-	-	-	-
60 POLAND	-	-	0	-	-	-	0
62 CZECHOSLOVAKIA	-	-	-	-	-	1	1
64 HUNGARY	-	-	-	-	-	-	-
66 RUMANIA	-	-	-	-	-	-	-
68 BULGARIA	-	-	-	-	-	-	-
71 TOTAL STATE TRADING	-	-	0	-	-	1	1
76 OTHER EUROP. COUNTRIES	-	0	-	0	-	-	0
82 USA	-	-	-	-	-	-	-
85 OTHER COUNTRIES	-	-	-	-	-	-	-
88 TOTAL THIRD COUNTRIES	6	75	38	46	37	329	448
90 INSGESAMT-TOTAAL-TOTAL	4255	1541	1115	1463	1112	1721	8631



**BINNENWASSER - BINNENWATEREN - VOIE NAVIGABLE**
**(10B)**

 INNERSTAATLICHER, GRENZÜBERSCHREITENDER UND DURCHGANGSVERKEHR NACH STAATZUGEHÖRIGKEIT DES SCHIFFES  
 BINNENLANDS, INTERNATIONAAL VERVOER EN DOORVOER NAAR NATIONALITEIT VAN HET SCHIP  
 TRAFIC NATIONAL, INTERNATIONAL ET DE TRANSIT PAR NATIONALITÉ DU BATEAU

 01 - 12 1992  
 Mio TKM

STAATZUGEHÖRIGKEIT NATIONALITEIT NATIONALITÉ	INNERSTAATL. BINNENLANDS NATIONAL	GRENZÜBERSCHREITEND - INTERNATIONAAL - INTERNATIONAL				DURCHGANG DOORVOER TRANSIT	(a) INSGESAMT TOTAAL TOTAL
		ZUSAMMEN - TOTAAL - TOTAL		DAR. EWG - WAARV. EEG - DONT CEE			
		BELADUNG LADING CHARGEMENT	ENTLADUNG LOSSING DÉCHARGEMENT	BELADUNG LADING CHARGEMENT	ENTLADUNG LOSSING DÉCHARGEMENT		
(1)	(2)	(3)	(4)	(5)	(6)	(7)	
<b>1.4.04:5 - NEDERLAND</b>							
01 DEUTSCHLAND	42	3481	616	3453	616	1213	5351
02 FRANCE	11	192	95	191	95	107	405
03 ITALIA	-	4	-	4	-	0	4
04 NEDERLAND	5775	9434	4821	9183	4810	3093	23123
05 BELGIQUE/BELGIË	52	1385	726	1371	725	1211	3375
06 LUXEMBOURG	0	71	21	71	21	21	114
07 UNITED KINGDOM	-	1	0	1	0	1	2
08 IRELAND	-	-	0	-	0	1	1
09 DANMARK	-	1	0	1	0	-	1
10 HELLAS	-	-	1	-	1	-	1
11 ESPAÑA	-	-	-	-	-	-	-
12 PORTUGAL	-	-	-	-	-	1	1
20 EUR	5880	14569	6280	14274	6268	5648	32378
36 SWITZERLAND	6	604	127	515	124	243	980
38 AUSTRIA	-	-	-	-	-	-	-
48 YUGOSLAVIA	-	-	-	-	-	-	-
56 USSR	-	0	0	0	0	1	1
60 POLAND	-	14	9	13	6	16	39
62 CZECHOSLOVAKIA	-	12	3	5	2	13	28
64 HUNGARY	-	1	0	1	-	-	1
66 RUMANIA	-	0	-	0	-	-	0
68 BULGARIA	-	-	-	-	-	-	-
71 TOTAL STATE TRADING	-	28	12	20	7	29	69
76 OTHER EUROP. COUNTRIES	-	5	2	5	2	19	26
82 USA	-	9	20	9	20	0	30
85 OTHER COUNTRIES	-	14	1	13	1	33	47
88 TOTAL THIRD COUNTRIES	6	659	162	562	154	325	1153
90 INSGESAMT-TOTAAL-TOTAL	5886	15228	6442	14837	6422	5974	33530
<b>1.4.05:5 - BELGIQUE / BELGIË</b>							
01 DEUTSCHLAND	7	35	52	34	52	4	98
02 FRANCE	8	106	149	106	149	131	394
03 ITALIA	-	0	0	0	0	-	0
04 NEDERLAND	152	328	1054	317	1053	118	1651
05 BELGIQUE/BELGIË	1273	589	829	583	828	118	2809
06 LUXEMBOURG	3	6	8	5	8	1	17
07 UNITED KINGDOM	0	0	0	0	0	0	0
08 IRELAND	0	0	1	0	1	-	2
09 DANMARK	-	0	-	0	-	0	0
10 HELLAS	0	-	0	-	0	-	0
11 ESPAÑA	-	-	-	-	-	-	-
12 PORTUGAL	-	0	-	0	-	-	0
20 EUR	1442	1063	2093	1046	2090	373	4971
36 SWITZERLAND	3	11	23	9	22	0	37
38 AUSTRIA	-	-	-	-	-	-	-
48 YUGOSLAVIA	-	-	-	-	-	-	-
56 USSR	-	0	-	0	-	-	0
60 POLAND	0	2	4	2	4	1	7
62 CZECHOSLOVAKIA	0	0	2	0	1	-	2
64 HUNGARY	-	-	-	-	-	-	-
66 RUMANIA	-	-	-	-	-	-	-
68 BULGARIA	-	-	-	-	-	-	-
71 TOTAL STATE TRADING	0	2	6	2	5	1	9
76 OTHER EUROP. COUNTRIES	0	-	0	-	0	0	0
82 USA	-	-	0	-	0	-	0
85 OTHER COUNTRIES	-	-	-	-	-	-	-
88 TOTAL THIRD COUNTRIES	3	14	29	11	27	1	46
90 INSGESAMT-TOTAAL-TOTAL	1445	1077	2122	1057	2117	373	5018

**BINNENWASSER - BINNENWATEREN - VOIE NAVIGABLE**
**(10B)**

 INNERSTAATLICHER, GRENZÜBERSCHREITENDER UND DURCHGANGSVERKEHR NACH STAATZUGEHÖRIGKEIT DES SCHIFFES  
 BINNENLANDS, INTERNATIONAAL VERVOER EN DOORVOER NAAR NATINALITEIT VAN HET SCHIP  
 TRAFIC NATIONAL, INTERNATIONAL ET DE TRANSIT PAR NATIONALITÉ DU BATEAU

 01 - 12 1992  
 Mio TKM

STAATZUGEHÖRIGKEIT NATIONALITEIT NATIONALITÉ	INNERSTAATL. BINNENLANDS NATIONAL	GRENZÜBERSCHREITEND - INTERNATIONAAL- INTERNATIONAL				DURCHGANG DOORVOER TRANSIT	(a) INSGESAMT TOTAAL TOTAL
		ZUSAMMEN - TOTAAL - TOTAL		DAR. EWG - WAARV. EEG - DONT CEE			
		BELADUNG LADING CHARGEMENT	ENTLADUNG LOSSING DÉCHARGEMENT	BELADUNG LADING CHARGEMENT	ENTLADUNG LOSSING DÉCHARGEMENT		
(1)	(2)	(3)	(4)	(5)	(6)	(7)	
<b>1.4.06:5 - LUXEMBOURG</b>							
01 DEUTSCHLAND	-	1	2	1	2	56	58
02 FRANCE	-	0	0	0	0	14	15
03 ITALIA	-	-	-	-	-	-	-
04 NEDERLAND	0	1	3	1	3	160	164
05 BELGIQUE/BELGIË	-	0	1	0	1	78	79
06 LUXEMBOURG	0	0	1	0	1	4	5
07 UNITED KINGDOM	-	-	-	-	-	-	-
08 IRELAND	-	-	-	-	-	-	-
09 DANMARK	-	-	-	-	-	-	-
10 HELLAS	-	-	-	-	-	-	-
11 ESPAÑA	-	-	-	-	-	-	-
12 PORTUGAL	-	-	-	-	-	-	-
20 EUR	0	2	6	2	6	312	320
36 SWITZERLAND	-	1	1	1	1	16	18
38 AUSTRIA	-	-	-	-	-	-	-
48 YUGOSLAVIA	-	-	-	-	-	-	-
56 USSR	-	-	-	-	-	-	-
60 POLAND	-	-	-	-	-	-	-
62 CZECHOSLOVAKIA	-	-	-	-	-	-	-
64 HUNGARY	-	-	-	-	-	-	-
66 RUMANIA	-	-	-	-	-	-	-
68 BULGARIA	-	-	-	-	-	-	-
71 TOTAL STATE TRADING	-	-	-	-	-	-	-
76 OTHER EUROP. COUNTRIES	-	-	-	-	-	-	-
82 USA	-	-	-	-	-	-	-
85 OTHER COUNTRIES	-	-	-	-	-	-	-
88 TOTAL THIRD COUNTRIES	-	1	1	1	1	16	18
90 INSGESAMT-TOTAAL-TOTAL	0	3	6	3	6	328	338
<b>1.4.07:5 - EUR</b>							
01 DEUTSCHLAND	13926	6325	8279	5975	8132	2485	31013
02 FRANCE	4180	795	916	783	915	486	6377
03 ITALIA	-	4	0	4	0	0	4
04 NEDERLAND	7661	16701	17236	16168	17169	9414	51012
05 BELGIQUE/BELGIË	1543	3071	3087	3005	3077	2677	10378
06 LUXEMBOURG	39	116	76	113	75	75	307
07 UNITED KINGDOM	0	2	1	2	1	1	4
08 IRELAND	1	1	1	1	1	1	4
09 DANMARK	-	1	0	1	0	0	1
10 HELLAS	0	-	3	-	2	-	3
11 ESPAÑA	-	-	1	-	1	-	1
12 PORTUGAL	-	0	0	0	-	1	1
20 EUR	27349	27016	29600	26050	29374	15140	99105
36 SWITZERLAND	193	1081	1180	851	1144	1643	4096
38 AUSTRIA	0	80	24	-	-	-	104
48 YUGOSLAVIA	0	0	3	-	0	-	4
56 USSR	1	6	5	0	2	1	13
60 POLAND	11	98	304	47	53	45	459
62 CZECHOSLOVAKIA	11	274	341	18	24	52	678
64 HUNGARY	1	8	52	1	-	0	61
66 RUMANIA	-	8	24	0	-	-	32
68 BULGARIA	0	5	9	-	0	-	13
71 TOTAL STATE TRADING	25	398	738	66	79	98	1260
76 OTHER EUROP. COUNTRIES	2	15	19	6	10	19	54
82 USA	-	12	28	12	28	0	41
85 OTHER COUNTRIES	1	37	4	34	4	33	75
88 TOTAL THIRD COUNTRIES	221	1623	1993	970	1264	1794	5631
90 INSGESAMT-TOTAAL-TOTAL	27570	28638	31593	27020	30638	16933	104735

**BINNENWASSER - BINNENWATEREN - VOIE NAVIGABLE**

(11)

 GÜTERVERKEHR INSGESAMT NACH SCHIFFSGATTUNG UND QUARTAL  
 TOTAAL GOEDERENVERVOER NAAR SOORT SCHIP EN KWARTAAL  
 TRAFIC TOTAL PAR TYPE DE BATEAU ET TRIMESTRE

1992

SCHIFFSGATTUNG	SOORT SCHIP	TYPE DE BATEAU	1000 T					Mio TKM				
			01 - 03	04 - 06	07 - 09	10 - 12	01 - 12	01 - 03	04 - 06	07 - 09	10 - 12	01 - 12
<b>1.5.1 - DEUTSCHLAND</b>												
10 SELBSTFAHRER:	MOTORSCHIP:	AUTOMOTEUR:	45674	45324	45516	44122	180636	12725	12557	12370	12029	49681
11 TANK	TANK	CITERNE	12876	12084	12824	11263	49047	2970	2889	3114	2559	11532
12 SONSTIGE	ANDERE	AUTRES	32798	33240	32692	32859	131589	9755	9668	9256	9470	38149
20 SCHLEPPKÄHNE:	SLEEPSCHIP:	CHALAND:	380	393	291	287	1351	67	62	55	60	244
21 TANK	TANK	CITERNE	60	53	43	32	188	13	8	6	5	32
22 SONSTIGE	ANDERE	AUTRES	320	340	248	255	1163	54	54	49	55	212
30 SCHUBLEICHTER:	DUWBAK:	BARGE:	12997	12653	10940	11347	47937	2097	1906	1631	1680	7314
31 TANK	TANK	CITERNE	840	800	772	653	3065	235	215	213	167	830
32 SONSTIGE	ANDERE	AUTRES	12157	11853	10168	10694	44872	1862	1691	1418	1513	6484
40 SONSTIGE	ANDERE	AUTRES	-	-	-	-	-	-	-	-	-	-
100 INSGESAMT	TOTAAL	TOTAL	59051	58370	56747	55756	229924	14889	14525	14056	13769	57239
<b>1.5.2 - FRANCE</b>												
10 SELBSTFAHRER:	MOTORSCHIP:	AUTOMOTEUR:	13243	14994	15365	14062	57664	1541	1702	1731	1651	6625
11 TANK	TANK	CITERNE	1012	1035	1035	979	4061	155	136	153	135	579
12 SONSTIGE	ANDERE	AUTRES	12231	13959	14330	13083	53603	1386	1566	1578	1516	6046
20 SCHLEPPKÄHNE:	SLEEPSCHIP:	CHALAND:	91	158	167	144	560	1	1	2	1	5
21 TANK	TANK	CITERNE	-	-	-	-	-	-	-	-	-	-
22 SONSTIGE	ANDERE	AUTRES	91	158	167	144	560	1	1	2	1	5
30 SCHUBLEICHTER:	DUWBAK:	BARGE:	2420	3700	3329	3143	12592	426	556	529	484	1995
31 TANK	TANK	CITERNE	275	1191	519	283	2268	45	217	102	52	416
32 SONSTIGE	ANDERE	AUTRES	2145	2509	2810	2860	10324	381	339	427	432	1579
40 SONSTIGE	ANDERE	AUTRES	12	14	53	4	83	2	1	4	0	7
100 INSGESAMT	TOTAAL	TOTAL	15766	18866	18914	17353	70899	1970	2260	2266	2136	8632
<b>1.5.4 - NEDERLAND</b>												
10 SELBSTFAHRER:	MOTORSCHIP:	AUTOMOTEUR:	47734	53559	47226	50189	198708	6374	6875	6471	6457	26177
11 TANK	TANK	CITERNE	13433	14294	13164	14287	55178	1697	1686	1713	1610	6706
12 SONSTIGE	ANDERE	AUTRES	34301	39265	34062	35902	143530	4677	5189	4758	4847	19471
20 SCHLEPPKÄHNE:	SLEEPSCHIP:	CHALAND:	483	536	486	475	1980	52	64	56	57	229
21 TANK	TANK	CITERNE	5	-	1	-	6	0	-	0	-	0
22 SONSTIGE	ANDERE	AUTRES	478	536	485	475	1974	52	64	56	57	229
30 SCHUBLEICHTER:	DUWBAK:	BARGE:	16247	16447	12985	14672	60351	1931	1916	1549	1727	7123
31 TANK	TANK	CITERNE	1335	1355	1120	1161	4971	152	139	140	118	549
32 SONSTIGE	ANDERE	AUTRES	14912	15092	11865	13511	55380	1779	1777	1409	1609	6574
40 SONSTIGE	ANDERE	AUTRES	52	47	9	0	108	1	1	1	0	3
100 INSGESAMT	TOTAAL	TOTAL	64516	70589	60706	65336	261147	8358	8856	8077	8241	33532
<b>1.5.5 - BELGIQUE / BELGIË</b>												
10 SELBSTFAHRER:	MOTORSCHIP:	AUTOMOTEUR:	17975	17604	17144	17623	70346	1060	1043	998	1062	4163
11 TANK	TANK	CITERNE	5067	4249	4587	4752	18655	276	223	245	276	1020
12 SONSTIGE	ANDERE	AUTRES	12908	13355	12557	12871	51691	784	820	753	786	3143
20 SCHLEPPKÄHNE:	SLEEPSCHIP:	CHALAND:	102	105	89	117	413	1	1	1	1	4
21 TANK	TANK	CITERNE	4	9	3	3	19	0	0	0	0	0
22 SONSTIGE	ANDERE	AUTRES	98	96	86	114	394	1	1	1	1	4
30 SCHUBLEICHTER:	DUWBAK:	BARGE:	4608	4778	4500	4268	18154	207	210	210	223	850
31 TANK	TANK	CITERNE	593	356	466	333	1748	19	11	16	12	58
32 SONSTIGE	ANDERE	AUTRES	4015	4422	4034	3935	16406	188	199	194	211	792
40 SONSTIGE	ANDERE	AUTRES	1	1	1	-	3	0	0	0	-	0
100 INSGESAMT	TOTAAL	TOTAL	22686	22488	21734	22008	88916	1268	1254	1209	1286	5017

**BINNENWASSER - BINNENWATEREN - VOIE NAVIGABLE**
**(11)**

GÜTERVERKEHR INSGESAMT NACH SCHIFFSGATTUNG UND QUARTAL

TOTAAL GOEDERENVERVOER NAAR SOORT SCHIP EN KWARTAAL

1992

TRAFIC TOTAL PAR TYPE DE BATEAU ET TRIMESTRE

SCHIFFSGATTUNG	SOORT SCHIP	TYPE DE BATEAU	1000 T					Mio TKM				
			01 - 03	04 - 06	07 - 09	10 - 12	01 - 12	01 - 03	04 - 06	07 - 09	10 - 12	01 - 12
<b>1.5.6 - LUXEMBOURG</b>												
10 SELBSTFAHRER:	MOTORSCHIP:	AUTOMOTEUR:	-	-	-	-	-	-	-	-	-	-
11 TANK	TANK	CITERNE	-	-	-	-	-	-	-	-	-	-
12 SONSTIGE	ANDERE	AUTRES	-	-	-	-	-	-	-	-	-	-
20 SCHLEPPKÄHNE:	SLEEPSCHIP:	CHALAND:	-	-	-	-	-	-	-	-	-	-
21 TANK	TANK	CITERNE	-	-	-	-	-	-	-	-	-	-
22 SONSTIGE	ANDERE	AUTRES	-	-	-	-	-	-	-	-	-	-
30 SCHUBLEICHTER:	DUWBAK:	BARGE:	2763	2477	2256	1949	9445	87	77	71	59	294
31 TANK	TANK	CITERNE	2652	2342	2135	1826	8955	86	76	70	58	290
32 SONSTIGE	ANDERE	AUTRES	111	135	121	123	490	1	1	1	1	4
40 SONSTIGE	ANDERE	AUTRES	319	390	431	311	1451	10	12	13	9	44
100 INSGESAMT	TOTAAL	TOTAL	3082	2857	2687	2260	10896	97	89	84	68	338
<b>1.5.7 - EUR</b>												
10 SELBSTFAHRER:	MOTORSCHIP:	AUTOMOTEUR:	.	.	.	.	.	21700	22177	21570	21199	86646
11 TANK	TANK	CITERNE	.	.	.	.	.	5098	4934	5225	4580	19837
12 SONSTIGE	ANDERE	AUTRES	.	.	.	.	.	16602	17243	16345	16619	66809
20 SCHLEPPKÄHNE:	SLEEPSCHIP:	CHALAND:	.	.	.	.	.	121	128	114	119	482
21 TANK	TANK	CITERNE	.	.	.	.	.	13	8	6	5	32
22 SONSTIGE	ANDERE	AUTRES	.	.	.	.	.	108	120	108	114	450
30 SCHUBLEICHTER:	DUWBAK:	BARGE:	.	.	.	.	.	4748	4665	3990	4173	17576
31 TANK	TANK	CITERNE	.	.	.	.	.	537	658	541	407	2143
32 SONSTIGE	ANDERE	AUTRES	.	.	.	.	.	4211	4007	3449	3766	15433
40 SONSTIGE	ANDERE	AUTRES	.	.	.	.	.	13	14	18	9	54
100 INSGESAMT	TOTAAL	TOTAL	.	.	.	.	.	26582	26984	25692	25500	104758

BINNENWASSER - BINNENWATEREN - VOIE NAVIGABLE

1.6.01 (9)

INNERSTAATLICHER UND GRENZÜBERSCHREITENDER VERKEHR NACH RELATION UND MONAT  
BINNENLANDS EN INTERNATIONAAL VERVOER NAAR RELATIE EN MAAND  
TRAFIC NATIONAL ET INTERNATIONAL PAR RELATION ET PAR MOIS

DEUTSCHLAND  
1992  
1000 T

RELATION - RELATIE	01	02	03	04	05	06	07	08	09	10	11	12	01-12
<b>A. INNERSTAATLICHER BINNENLAND NATIONAL</b>	<b>5740</b>	<b>6090</b>	<b>6565</b>	<b>5970</b>	<b>5723</b>	<b>5849</b>	<b>5976</b>	<b>5412</b>	<b>5767</b>	<b>5882</b>	<b>6059</b>	<b>5379</b>	<b>70412</b>
<b>B. EMPFANG AUS: AANVOER UIT: RÉCEPTIONS DE:</b>													
01 DEUTSCHLAND	-	-	-	-	-	-	-	-	-	-	-	-	-
02 FRANCE	498	606	789	875	722	819	759	723	748	704	702	554	8500
03 ITALIA	-	-	-	-	-	-	-	-	-	-	-	-	-
04 NEDERLAND	6621	6140	6457	6254	6185	6088	6122	5679	6121	5834	6077	5149	72726
05 BELGIQUE / BELGIË	860	827	968	924	871	882	961	754	786	705	690	788	10017
06 LUXEMBOURG	60	58	28	66	41	37	45	35	54	37	67	57	584
07 UNITED KINGDOM	25	19	21	21	29	27	28	18	17	10	35	30	280
08 IRELAND	1	2	4	-	3	3	6	-	1	1	2	4	26
09 DANMARK	15	13	19	17	11	12	10	2	2	5	10	10	126
10 HELLAS	-	-	-	-	-	-	1	-	0	-	-	-	1
11 ESPAÑA	11	9	14	7	8	13	5	1	1	-	7	16	92
12 PORTUGAL	-	-	-	1	-	1	-	-	-	-	-	-	0
20 EUR	8092	7674	8298	8164	7871	7881	7938	7212	7729	7297	7591	6609	92355
36 SWITZERLAND	28	39	61	35	41	56	44	80	29	20	28	35	498
38 AUSTRIA	13	19	21	19	14	14	11	5	11	13	25	17	182
48 YUGOSLAVIA	5	15	35	23	16	8	5	2	1	2	1	3	115
56 USSR	1	4	1	3	7	6	3	0	5	2	6	9	48
60 POLAND	40	32	196	257	234	221	213	205	214	266	238	148	2265
62 CZECHOSLOVAKIA	92	85	90	95	49	42	48	12	6	4	38	52	614
64 HUNGARY	62	47	45	58	46	36	39	28	38	34	24	63	520
66 RUMANIA	17	8	15	6	13	11	13	2	6	3	4	5	104
68 BULGARIA	12	5	12	13	11	12	15	7	8	4	4	16	117
71 TOTAL STATE TRADING	228	196	395	454	376	335	336	256	278	315	315	297	3783
76 OTHER EUROP. COUNTRIES	33	21	27	25	31	34	33	9	13	2	24	24	276
82 USA	-	-	-	-	-	-	-	-	-	-	-	-	-
85 OTHER COUNTRIES	-	-	-	-	-	-	-	-	1	-	-	-	1
88 TOTAL THIRD COUNTRIES	303	276	504	533	463	439	425	351	331	350	391	373	4740
90 ZUSAMMEN-TOTAAL-TOTAL B	8395	7950	8802	8696	8334	8321	8361	7563	8061	7647	7983	6982	97095
<b>C. VERSAND NACH: AFVOER NAAR: EXPEDITIONS VERS:</b>													
01 DEUTSCHLAND	-	-	-	-	-	-	-	-	-	-	-	-	-
02 FRANCE	150	167	199	154	186	182	190	141	165	176	142	160	2010
03 ITALIA	-	-	-	-	-	-	-	-	-	-	-	-	-
04 NEDERLAND	2106	2106	2315	2279	2223	2217	2417	1956	2431	2658	2657	2128	27493
05 BELGIQUE / BELGIË	835	1013	992	900	808	804	1085	944	866	906	872	970	10995
06 LUXEMBOURG	47	47	52	49	37	56	40	44	23	8	38	26	466
07 UNITED KINGDOM	74	75	63	82	101	62	131	71	34	48	82	100	923
08 IRELAND	4	-	-	3	1	1	3	1	2	2	4	15	36
09 DANMARK	10	7	4	10	10	3	11	8	3	5	12	13	96
10 HELLAS	-	-	-	-	-	-	-	-	-	-	-	-	-
11 ESPAÑA	12	2	4	18	20	4	9	3	-	1	10	31	115
12 PORTUGAL	-	-	-	2	2	-	2	-	-	-	2	-	8
20 EUR	3239	3418	3629	3497	3387	3330	3886	3169	3524	3803	3818	3442	42142
36 SWITZERLAND	223	249	267	208	270	302	275	265	254	228	163	220	2924
38 AUSTRIA	36	42	60	81	79	48	76	34	41	37	70	43	648
48 YUGOSLAVIA	-	-	-	-	-	-	-	-	0	-	-	-	0
56 USSR	1	1	3	6	2	4	3	2	0	2	3	13	40
60 POLAND	6	12	5	14	6	3	10	15	38	56	100	106	372
62 CZECHOSLOVAKIA	23	29	63	29	24	34	39	10	1	10	39	49	350
64 HUNGARY	7	6	3	2	5	9	5	3	2	2	5	8	56
66 RUMANIA	9	6	6	8	6	4	8	3	2	3	5	3	63
68 BULGARIA	6	7	10	10	12	15	9	4	3	5	8	9	97
71 TOTAL STATE TRADING	51	61	91	68	55	68	74	36	46	77	161	189	978
76 OTHER EUROP. COUNTRIES	35	37	26	35	36	24	40	26	9	24	41	42	375
82 USA	-	-	-	-	-	-	-	-	-	-	-	-	-
85 OTHER COUNTRIES	-	-	-	-	-	-	-	-	-	-	-	2	2
88 TOTAL THIRD COUNTRIES	345	389	444	393	440	442	465	361	350	367	435	496	4927
90 ZUSAMMEN-TOTAAL-TOTAL C	3584	3807	4073	3890	3827	3772	4351	3530	3874	4170	4252	3938	47069
95 A + B + C	17719	17847	19441	18556	17884	17941	18688	16506	17702	17699	18294	16299	214576

**BINNENWASSER - BINNENWATEREN - VOIE NAVIGABLE**
**1.6.02 (9)**

 INNERSTAATLICHER UND GRENZÜBERSCHREITENDER VERKEHR NACH RELATION UND MONAT  
 BINNENLANDS EN INTERNATIONAAL VERVOER NAAR RELATIE EN MAAND  
 TRAFIC NATIONAL ET INTERNATIONAL PAR RELATION ET PAR MOIS

 FRANCE  
 1992  
 1000 T

RELATION - RELATIE	01	02	03	04	05	06	07	08	09	10	11	12	01-12
<b>A. INNERSTAATLICH BINNENLAND NATIONAL</b>	<b>2051</b>	<b>2272</b>	<b>3352</b>	<b>1912</b>	<b>2945</b>	<b>2948</b>	<b>2428</b>	<b>3314</b>	<b>2353</b>	<b>2462</b>	<b>2150</b>	<b>3098</b>	<b>31286</b>
<b>B. EMPFANG AUS: AANVOER UIT: RÉCEPTIONS DE:</b>													
01 DEUTSCHLAND	131	137	216	217	246	167	220	117	274	89	205	187	2205
02 FRANCE	-	-	-	-	-	-	-	-	-	-	-	-	-
03 ITALIA	-	-	-	-	-	-	-	-	-	-	-	-	-
04 NEDERLAND	542	484	631	479	450	535	699	437	471	341	509	495	6071
05 BELGIQUE / BELGIË	309	303	342	291	292	333	262	222	206	145	299	394	3397
06 LUXEMBOURG	0	1	-	-	0	-	1	2	1	-	0	-	6
07 UNITED KINGDOM	-	-	-	-	-	-	-	-	-	-	-	-	-
08 IRELAND	-	-	-	-	-	-	-	-	-	-	-	-	-
09 DANMARK	1	-	-	-	-	-	-	-	-	-	-	-	1
10 HELLAS	-	-	-	-	-	-	-	-	-	-	-	-	-
11 ESPAÑA	-	-	-	-	-	-	-	-	-	-	-	-	-
12 PORTUGAL	-	-	-	-	-	-	-	-	-	-	-	-	-
20 EUR	984	926	1188	986	988	1034	1182	777	952	574	1013	1076	11681
36 SWITZERLAND	5	2	8	5	13	6	8	9	8	9	6	6	85
38 AUSTRIA	-	-	-	-	-	-	-	-	-	-	-	-	-
48 YUGOSLAVIA	-	-	-	-	-	-	-	-	-	-	-	-	-
56 USSR	-	-	-	-	-	-	-	-	-	-	-	-	-
60 POLAND	-	-	-	-	-	0	-	-	-	-	-	2	2
62 CZECHOSLOVAKIA	-	-	-	-	-	-	-	-	-	-	-	-	-
64 HUNGARY	-	-	-	-	-	-	-	-	-	-	-	-	-
66 RUMANIA	-	-	-	-	-	-	-	-	-	-	-	-	-
68 BULGARIA	-	-	-	-	-	-	-	-	-	-	-	-	-
71 TOTAL STATE TRADING	-	-	-	-	-	0	-	-	-	-	-	2	2
76 OTHER EUROP. COUNTRIES	-	-	-	-	-	-	-	-	-	-	-	-	-
82 USA	-	-	-	-	-	-	-	-	-	-	-	-	-
85 OTHER COUNTRIES	-	-	-	-	-	-	-	-	-	-	-	-	-
88 TOTAL THIRD COUNTRIES	5	2	8	5	13	7	8	9	8	9	6	7	87
<b>90 ZUSAMMEN-TOTAAL-TOTAL B</b>	<b>989</b>	<b>927</b>	<b>1196</b>	<b>991</b>	<b>1001</b>	<b>1041</b>	<b>1191</b>	<b>786</b>	<b>960</b>	<b>583</b>	<b>1019</b>	<b>1084</b>	<b>11768</b>
<b>C. VERSAND NACH: AFVOER NAAR: EXPEDITIONS VERS:</b>													
01 DEUTSCHLAND	443	465	671	820	904	790	653	494	1226	335	955	691	8447
02 FRANCE	-	-	-	-	-	-	-	-	-	-	-	-	-
03 ITALIA	-	-	-	-	-	-	-	-	-	-	-	-	-
04 NEDERLAND	195	240	358	322	463	421	363	360	319	266	323	8	3639
05 BELGIQUE / BELGIË	193	247	263	317	288	277	371	309	119	122	220	365	3092
06 LUXEMBOURG	1	10	25	21	19	24	14	26	7	7	7	458	617
07 UNITED KINGDOM	-	-	-	-	-	-	-	-	-	-	-	-	-
08 IRELAND	-	-	-	-	-	-	-	-	-	-	-	-	-
09 DANMARK	-	-	-	-	-	-	-	-	-	-	-	-	-
10 HELLAS	-	-	-	-	-	-	-	-	-	-	-	-	-
11 ESPAÑA	-	-	-	-	-	-	-	-	-	-	-	-	-
12 PORTUGAL	-	-	-	-	-	-	-	-	-	-	-	-	-
20 EUR	833	962	1316	1480	1674	1512	1400	1189	1671	730	1505	1522	15794
36 SWITZERLAND	91	50	60	86	89	87	96	90	108	69	80	104	1011
38 AUSTRIA	-	-	-	-	-	-	-	-	-	-	-	-	-
48 YUGOSLAVIA	-	-	-	-	-	-	-	-	-	-	-	-	-
56 USSR	-	-	-	-	-	-	-	-	-	-	-	-	-
60 POLAND	-	-	-	-	-	-	-	-	-	-	-	-	-
62 CZECHOSLOVAKIA	-	-	-	-	-	-	-	-	-	-	-	-	-
64 HUNGARY	-	-	-	-	-	-	-	-	-	-	-	-	-
66 RUMANIA	-	-	-	-	-	-	-	-	-	-	-	-	-
68 BULGARIA	-	-	-	-	-	-	-	-	-	-	-	-	-
71 TOTAL STATE TRADING	-	-	-	-	-	-	-	-	-	-	-	-	-
76 OTHER EUROP. COUNTRIES	-	-	-	-	-	-	-	-	-	-	-	-	-
82 USA	-	-	-	-	-	-	-	-	-	-	-	-	-
85 OTHER COUNTRIES	-	-	-	-	-	-	-	-	-	-	-	-	-
88 TOTAL THIRD COUNTRIES	91	50	60	86	89	87	96	90	108	69	80	104	1011
<b>90 ZUSAMMEN-TOTAAL-TOTAL C</b>	<b>924</b>	<b>1012</b>	<b>1376</b>	<b>1566</b>	<b>1764</b>	<b>1599</b>	<b>1496</b>	<b>1279</b>	<b>1779</b>	<b>799</b>	<b>1585</b>	<b>1626</b>	<b>16806</b>
<b>95 A + B + C</b>	<b>3964</b>	<b>4212</b>	<b>5924</b>	<b>4469</b>	<b>5710</b>	<b>5589</b>	<b>5115</b>	<b>5379</b>	<b>5091</b>	<b>3844</b>	<b>4754</b>	<b>5808</b>	<b>59860</b>

**BINNENWASSER - BINNENWATEREN - VOIE NAVIGABLE**

 INNERSTAATLICHER UND GRENZÜBERSCHREITENDER VERKEHR NACH RELATION UND MONAT  
 BINNENLANDS EN INTERNATIONAAL VERVOER NAAR RELATIE EN MAAND  
 TRAFIC NATIONAL ET INTERNATIONAL PAR RELATION ET PAR MOIS

1.6.04 (9)

NEDERLAND

1992

1000 T

RELATION - RELATIE	01	02	03	04	05	06	07	08	09	10	11	12	01-12
<b>A. INNERSTAATLICH BINNENLAND NATIONAL</b>	<b>4443</b>	<b>4794</b>	<b>4432</b>	<b>4658</b>	<b>8577</b>	<b>7901</b>	<b>5179</b>	<b>4082</b>	<b>3860</b>	<b>5139</b>	<b>4696</b>	<b>8601</b>	<b>66362</b>
<b>B. EMPFANG AUS: AANVOER UIT: RÉCEPTIONS DE:</b>													
01 DEUTSCHLAND	2123	2133	2327	2305	2272	2222	2439	1970	2663	2512	2696	2165	27827
02 FRANCE	262	308	341	357	399	376	387	365	352	320	369	247	4083
03 ITALIA	-	-	-	-	-	-	-	-	-	-	-	-	-
04 NEDERLAND	-	-	-	-	-	-	0	-	-	-	-	-	0
05 BELGIQUE / BELGIË	1236	1294	1455	1378	1354	1562	1249	1102	1377	1447	1218	1192	15866
06 LUXEMBOURG	3	3	5	7	7	3	3	4	2	2	3	1	43
07 UNITED KINGDOM	-	-	-	-	-	-	-	-	-	-	-	-	-
08 IRELAND	-	-	-	-	-	-	-	-	-	-	-	-	-
09 DANMARK	-	-	-	-	-	-	-	-	-	-	-	-	-
10 HELLAS	-	-	-	-	-	-	-	-	-	-	-	-	-
11 ESPAÑA	-	-	-	-	-	-	-	-	-	-	-	-	-
12 PORTUGAL	-	-	-	-	-	-	-	-	-	-	-	-	-
20 EUR	3624	3739	4128	4048	4032	4164	4079	3440	4395	4281	4286	3605	47821
36 SWITZERLAND	9	8	11	9	12	4	10	8	14	8	7	15	115
38 AUSTRIA	-	-	-	-	-	-	-	-	-	-	-	0	0
48 YUGOSLAVIA	-	-	-	-	-	-	-	-	-	-	-	-	-
56 USSR	-	-	-	-	-	-	-	-	-	-	-	-	-
60 POLAND	1	-	5	2	1	3	2	1	2	3	2	1	23
62 CZECHOSLOVAKIA	-	-	3	1	1	-	1	2	-	-	2	2	11
64 HUNGARY	-	-	-	-	-	-	-	-	-	-	2	-	2
66 RUMANIA	-	-	-	-	-	-	-	-	-	-	-	-	-
68 BULGARIA	-	-	-	-	-	-	-	-	-	-	-	-	-
71 TOTAL STATE TRADING	1	-	8	3	1	3	2	2	2	3	7	3	36
76 OTHER EUROP. COUNTRIES	-	-	-	-	-	-	-	-	-	-	-	-	-
82 USA	-	-	-	-	-	-	-	-	-	-	-	-	-
85 OTHER COUNTRIES	-	-	-	-	-	-	-	-	-	-	-	-	-
88 TOTAL THIRD COUNTRIES	10	8	19	12	13	7	12	10	17	11	13	18	150
<b>90 ZUSAMMEN-TOTAAL-TOTAL B</b>	<b>3634</b>	<b>3747</b>	<b>4147</b>	<b>4060</b>	<b>4045</b>	<b>4170</b>	<b>4092</b>	<b>3451</b>	<b>4411</b>	<b>4292</b>	<b>4299</b>	<b>3623</b>	<b>47971</b>
<b>C. VERSAND NACH: AFVOER NAAR: EXPEDITIONS VERS:</b>													
01 DEUTSCHLAND	6478	6338	6389	6179	6160	6030	6091	5114	6024	5932	6045	4805	71586
02 FRANCE	571	626	612	442	472	553	619	448	453	460	513	366	6136
03 ITALIA	-	-	-	-	-	-	-	-	-	-	-	-	-
04 NEDERLAND	-	-	-	1	-	-	-	-	-	-	-	-	1
05 BELGIQUE / BELGIË	3251	2875	3054	2830	2577	3034	2374	2657	2880	3042	2583	2608	33766
06 LUXEMBOURG	33	33	42	39	45	21	38	54	36	21	43	30	433
07 UNITED KINGDOM	-	-	2	6	-	-	-	-	-	1	-	-	9
08 IRELAND	-	-	-	-	-	-	-	-	-	-	-	-	-
09 DANMARK	-	-	-	-	-	-	-	-	-	-	-	-	-
10 HELLAS	-	-	-	-	-	-	-	-	-	-	-	-	-
11 ESPAÑA	-	-	-	-	-	-	-	-	-	-	-	-	-
12 PORTUGAL	-	-	-	-	-	-	-	-	-	-	-	-	-
20 EUR	10333	9873	10099	9498	9254	9637	9122	8274	9393	9455	9184	7809	111931
36 SWITZERLAND	240	242	263	202	231	197	222	220	249	175	197	158	2596
38 AUSTRIA	-	-	-	-	-	-	-	-	-	-	-	-	-
48 YUGOSLAVIA	-	-	-	-	-	-	-	-	-	-	-	-	-
56 USSR	-	-	-	-	-	-	-	-	-	1	-	-	1
60 POLAND	-	1	0	2	1	0	0	0	1	0	1	2	9
62 CZECHOSLOVAKIA	-	7	2	2	11	11	0	1	5	6	2	4	52
64 HUNGARY	-	-	-	-	-	-	-	-	-	-	-	-	-
66 RUMANIA	-	-	-	-	-	-	-	-	-	-	-	-	-
68 BULGARIA	-	-	-	-	-	-	-	-	-	-	-	-	-
71 TOTAL STATE TRADING	-	8	2	4	12	12	1	2	6	7	3	6	62
76 OTHER EUROP. COUNTRIES	-	-	-	-	-	-	-	-	-	-	-	-	-
82 USA	-	-	-	-	-	-	-	-	-	-	-	-	-
85 OTHER COUNTRIES	-	-	-	-	-	-	-	-	-	-	-	-	-
88 TOTAL THIRD COUNTRIES	240	250	265	207	243	208	223	221	255	183	200	164	2659
<b>90 ZUSAMMEN-TOTAAL-TOTAL C</b>	<b>10572</b>	<b>10123</b>	<b>10364</b>	<b>9705</b>	<b>9497</b>	<b>9846</b>	<b>9344</b>	<b>8495</b>	<b>9649</b>	<b>9638</b>	<b>9384</b>	<b>7973</b>	<b>114589</b>
<b>95 A + B + C</b>	<b>18649</b>	<b>18664</b>	<b>18942</b>	<b>18423</b>	<b>22119</b>	<b>21917</b>	<b>18616</b>	<b>16028</b>	<b>17920</b>	<b>19069</b>	<b>18379</b>	<b>20197</b>	<b>228923</b>

**BINNENWASSER - BINNENWATEREN - VOIE NAVIGABLE**  
 INNERSTAATLICHER UND GRENZÜBERSCHREITENDER VERKEHR NACH RELATION UND MONAT  
 BINNENLANDS EN INTERNATIONAAL VERVOER NAAR RELATIE EN MAAND  
 TRAFIC NATIONAL ET INTERNATIONAL PAR RELATION ET PAR MOIS

1.6.05 (9)  
 BELGIQUE / BELGIË  
 1992  
 1000 T

RELATION - RELATIE	01	02	03	04	05	06	07	08	09	10	11	12	01-12
<b>A. INNERSTAATLICH BINNENLAND NATIONAL</b>	<b>1405</b>	<b>1483</b>	<b>1568</b>	<b>1499</b>	<b>1521</b>	<b>1700</b>	<b>1303</b>	<b>1560</b>	<b>1763</b>	<b>1781</b>	<b>1475</b>	<b>1583</b>	<b>18641</b>
<b>B. EMPFANG AUS: AANVOER UIT: RÉCEPTIONS DE:</b>													
01 DEUTSCHLAND	894	980	1010	891	789	911	973	935	869	845	920	780	10798
02 FRANCE	230	214	219	206	227	219	283	246	179	171	236	179	2609
03 ITALIA	-	-	-	-	-	-	-	-	-	-	-	-	-
04 NEDERLAND	2635	2449	2642	2567	2376	2645	2195	2343	2718	2768	2351	2230	29920
05 BELGIQUE / BELGIË	-	-	-	-	-	-	-	-	-	-	-	-	-
06 LUXEMBOURG	4	11	10	1	14	5	2	1	4	3	9	17	80
07 UNITED KINGDOM	-	-	-	-	1	-	-	-	-	-	-	-	1
08 IRELAND	-	-	-	-	-	-	-	-	-	-	-	-	-
09 DANMARK	-	-	-	-	-	-	-	0	-	-	-	-	0
10 HELLAS	-	-	-	-	-	-	-	-	-	-	-	-	-
11 ESPAÑA	-	-	-	2	-	-	-	-	-	-	-	-	2
12 PORTUGAL	-	-	-	-	-	-	-	-	-	-	-	-	-
20 EUR	3763	3655	3880	3668	3406	3780	3453	3524	3771	3787	3516	3207	43411
36 SWITZERLAND	10	10	5	7	14	8	9	6	10	7	8	6	98
38 AUSTRIA	-	-	-	-	-	-	-	-	-	-	-	-	-
48 YUGOSLAVIA	-	-	-	-	-	-	-	-	-	-	-	-	-
56 USSR	-	-	-	-	-	-	-	-	-	-	-	-	-
60 POLAND	0	0	0	1	0	2	0	0	2	0	2	0	8
62 CZECHOSLOVAKIA	-	2	3	3	2	3	0	0	1	-	-	-	15
64 HUNGARY	-	-	-	-	-	-	-	-	-	-	-	-	-
66 RUMANIA	-	-	-	-	-	-	-	-	-	-	-	-	-
68 BULGARIA	-	-	-	-	-	-	-	-	-	-	-	-	-
71 TOTAL STATE TRADING	0	2	3	4	2	4	0	0	3	0	2	0	23
76 OTHER EUROP. COUNTRIES	-	-	1	-	-	-	-	1	-	-	-	-	2
82 USA	-	1	-	-	-	-	-	1	-	1	-	-	3
85 OTHER COUNTRIES	-	-	-	2	-	-	-	-	-	-	-	-	2
88 TOTAL THIRD COUNTRIES	10	13	9	14	17	13	9	8	13	9	10	6	129
<b>90 ZUSAMMEN-TOTAAL-TOTAL B</b>	<b>3773</b>	<b>3667</b>	<b>3889</b>	<b>3681</b>	<b>3423</b>	<b>3793</b>	<b>3463</b>	<b>3532</b>	<b>3783</b>	<b>3795</b>	<b>3527</b>	<b>3213</b>	<b>43539</b>
<b>C. VERSAND NACH: AFVOER NAAR: EXPEDITIONS VERS:</b>													
01 DEUTSCHLAND	673	675	734	650	598	634	609	603	617	621	531	455	7399
02 FRANCE	277	259	245	236	235	266	201	223	243	266	265	228	2944
03 ITALIA	-	-	-	-	-	-	-	-	-	-	-	-	-
04 NEDERLAND	955	941	1145	1004	989	1195	955	848	1095	1290	1026	903	12346
05 BELGIQUE / BELGIË	-	-	-	-	-	-	-	-	-	-	-	-	-
06 LUXEMBOURG	3	1	1	2	2	2	1	2	0	-	1	1	15
07 UNITED KINGDOM	-	-	-	-	-	-	-	-	-	-	-	-	-
08 IRELAND	-	-	-	-	-	-	-	-	-	-	-	-	-
09 DANMARK	1	1	-	1	-	-	1	-	1	1	-	0	5
10 HELLAS	-	-	-	-	-	-	-	-	-	-	-	-	-
11 ESPAÑA	-	-	-	1	-	-	-	-	-	-	-	-	1
12 PORTUGAL	-	-	-	-	-	-	-	-	-	-	-	-	-
20 EUR	1908	1877	2125	1893	1824	2097	1766	1675	1955	2178	1822	1588	22710
36 SWITZERLAND	89	88	87	116	96	100	90	73	75	80	85	80	1058
38 AUSTRIA	-	-	-	-	-	-	-	-	-	-	-	-	-
48 YUGOSLAVIA	-	-	-	-	-	-	-	-	-	-	-	-	-
56 USSR	-	-	-	-	-	-	-	-	-	-	-	-	-
60 POLAND	-	-	1	-	-	-	-	1	-	-	0	-	1
62 CZECHOSLOVAKIA	-	-	0	-	-	-	-	-	-	-	-	-	0
64 HUNGARY	-	-	-	-	-	-	-	-	-	-	-	-	-
66 RUMANIA	-	-	-	-	-	-	-	-	-	-	-	-	-
68 BULGARIA	-	-	-	-	-	-	-	-	-	-	-	-	-
71 TOTAL STATE TRADING	-	-	1	-	-	-	-	1	-	-	0	-	2
76 OTHER EUROP. COUNTRIES	3	-	2	1	-	1	1	-	-	-	1	-	9
82 USA	-	2	2	-	-	1	-	1	1	-	1	-	9
85 OTHER COUNTRIES	-	-	-	-	-	-	-	-	-	-	-	-	-
88 TOTAL THIRD COUNTRIES	92	90	93	116	96	102	91	75	76	80	87	80	1078
<b>90 ZUSAMMEN-TOTAAL-TOTAL C</b>	<b>2000</b>	<b>1967</b>	<b>2218</b>	<b>2009</b>	<b>1920</b>	<b>2200</b>	<b>1858</b>	<b>1750</b>	<b>2031</b>	<b>2259</b>	<b>1909</b>	<b>1668</b>	<b>23788</b>
<b>95 A + B + C</b>	<b>7178</b>	<b>7117</b>	<b>7675</b>	<b>7190</b>	<b>6864</b>	<b>7692</b>	<b>6624</b>	<b>6841</b>	<b>7578</b>	<b>7835</b>	<b>6911</b>	<b>6463</b>	<b>85967</b>



BINNENWASSER - BINNENWATEREN - VOIE NAVIGABLE

1.6.06 (9)

INNERSTAATLICHER UND GRENZÜBERSCHREITENDER VERKEHR NACH RELATION UND MONAT  
BINNENLANDS EN INTERNATIONAAL VERVOER NAAR RELATIE EN MAAND  
TRAFIC NATIONAL ET INTERNATIONAL PAR RELATION ET PAR MOIS

LUXEMBOURG  
1992  
1000 T


RELATION - RELATIE	01	02	03	04	05	06	07	08	09	10	11	12	01-12
<b>A. INNERSTAATLICH BINNENLAND NATIONAL</b>	2	7	5	1	-	-	-	-	-	-	-	-	14
<b>B. EMPFANG AUS: AANVOER UIT: RÉCEPTIONS DE:</b>													
01 DEUTSCHLAND	48	52	60	57	41	57	45	43	26	10	59	29	527
02 FRANCE	6	11	20	23	16	21	29	9	9	7	8	6	166
03 ITALIA	-	-	-	-	-	-	-	-	-	-	-	-	-
04 NEDERLAND	44	36	46	37	51	42	38	52	45	23	38	55	508
05 BELGIQUE / BELGIË	6	9	9	10	6	10	4	12	7	2	14	6	95
06 LUXEMBOURG	-	-	-	-	-	-	-	-	-	-	-	-	-
07 UNITED KINGDOM	-	-	-	-	-	-	-	-	-	-	-	-	-
08 IRELAND	-	-	-	-	-	-	-	-	-	-	-	-	-
09 DANMARK	-	-	-	-	-	-	-	-	-	-	-	-	-
10 HELLAS	-	-	-	-	-	-	-	-	-	-	-	-	-
11 ESPAÑA	-	-	-	-	-	-	-	-	-	-	-	-	-
12 PORTUGAL	-	-	-	-	-	-	-	-	-	-	-	-	-
20 EUR	104	108	136	127	114	131	117	116	87	41	119	95	1296
36 SWITZERLAND	-	-	-	-	-	-	-	-	-	-	-	-	-
38 AUSTRIA	-	-	-	-	-	-	-	-	-	-	-	-	-
48 YUGOSLAVIA	-	-	-	-	-	-	-	-	-	-	-	-	-
56 USSR	-	-	-	-	-	-	-	-	-	-	-	-	-
60 POLAND	-	-	-	-	-	-	-	-	-	-	-	-	-
62 CZECHOSLOVAKIA	-	-	-	-	-	-	-	-	-	-	-	-	-
64 HUNGARY	-	-	-	-	-	-	-	-	-	-	-	-	-
66 RUMANIA	-	-	-	-	-	-	-	-	-	-	-	-	-
68 BULGARIA	-	-	-	-	-	-	-	-	-	-	-	-	-
71 TOTAL STATE TRADING	-	-	-	-	-	-	-	-	-	-	-	-	-
76 OTHER EUROP. COUNTRIES	-	-	-	-	-	-	-	-	-	-	-	-	-
82 USA	-	-	-	-	-	-	-	-	-	-	-	-	-
85 OTHER COUNTRIES	-	-	-	-	-	-	-	-	-	-	-	-	-
88 TOTAL THIRD COUNTRIES	-	-	-	-	-	-	-	-	-	-	-	-	-
<b>90 ZUSAMMEN-TOTAAL-TOTAL B</b>	<b>104</b>	<b>108</b>	<b>136</b>	<b>127</b>	<b>114</b>	<b>131</b>	<b>117</b>	<b>116</b>	<b>87</b>	<b>41</b>	<b>119</b>	<b>95</b>	<b>1296</b>
<b>C. VERSAND NACH: AFVOER NAAR: EXPEDITIONS VERS:</b>													
01 DEUTSCHLAND	65	66	44	67	49	43	42	40	58	48	77	55	653
02 FRANCE	-	-	-	-	0	-	1	2	1	0	-	-	5
03 ITALIA	-	-	-	-	-	-	-	-	-	-	-	-	-
04 NEDERLAND	4	4	4	6	6	3	4	3	3	1	2	1	42
05 BELGIQUE / BELGIË	2	9	11	14	7	7	2	4	4	5	17	22	102
06 LUXEMBOURG	-	-	-	-	-	-	-	-	-	-	-	-	-
07 UNITED KINGDOM	-	-	-	-	-	-	-	-	-	-	-	-	-
08 IRELAND	-	-	-	-	-	-	-	-	-	-	-	-	-
09 DANMARK	-	-	-	-	-	-	-	-	-	-	-	-	-
10 HELLAS	-	-	-	-	-	-	-	-	-	-	-	-	-
11 ESPAÑA	-	-	-	-	-	-	-	-	-	-	-	-	-
12 PORTUGAL	-	-	-	-	-	-	-	-	-	-	-	-	-
20 EUR	71	79	58	87	62	53	49	49	66	54	95	78	802
36 SWITZERLAND	-	-	-	-	-	-	-	-	-	-	-	-	-
38 AUSTRIA	-	-	-	-	-	-	-	-	-	-	-	-	-
48 YUGOSLAVIA	-	-	-	-	-	-	-	-	-	-	-	-	-
56 USSR	-	-	-	-	-	-	-	-	-	-	-	-	-
60 POLAND	-	-	-	-	-	-	-	-	-	-	-	-	-
62 CZECHOSLOVAKIA	-	-	-	-	-	-	-	-	-	-	-	-	-
64 HUNGARY	-	-	-	-	-	-	-	-	-	-	-	-	-
66 RUMANIA	-	-	-	-	-	-	-	-	-	-	-	-	-
68 BULGARIA	-	-	-	-	-	-	-	-	-	-	-	-	-
71 TOTAL STATE TRADING	-	-	-	-	-	-	-	-	-	-	-	-	-
76 OTHER EUROP. COUNTRIES	-	-	-	-	-	-	-	-	-	-	-	-	-
82 USA	-	-	-	-	-	-	-	-	-	-	-	-	-
85 OTHER COUNTRIES	-	-	-	-	-	-	-	-	-	-	-	-	-
88 TOTAL THIRD COUNTRIES	-	-	-	-	-	-	-	-	-	-	-	-	-
<b>90 ZUSAMMEN-TOTAAL-TOTAL C</b>	<b>71</b>	<b>79</b>	<b>58</b>	<b>87</b>	<b>62</b>	<b>53</b>	<b>49</b>	<b>49</b>	<b>66</b>	<b>54</b>	<b>95</b>	<b>78</b>	<b>802</b>
<b>95 A + B + C</b>	<b>178</b>	<b>194</b>	<b>199</b>	<b>214</b>	<b>176</b>	<b>184</b>	<b>166</b>	<b>164</b>	<b>154</b>	<b>95</b>	<b>215</b>	<b>174</b>	<b>2112</b>

**BINNENWASSER - BINNENWATEREN - VOIE NAVIGABLE**  
 INNERSTAATLICHER UND GRENZÜBERSCHRETTENDER VERKEHR NACH RELATION UND MONAT  
 BINNENLANDS EN INTERNATIONAAL VERVOER NAAR RELATIE EN MAAND  
 TRAFIC NATIONAL ET INTERNATIONAL PAR RELATION ET PAR MOIS

1.6.07 (9)

EUR  
1992  
1000 T

RELATION - RELATIE	01	02	03	04	05	06	07	08	09	10	11	12	01-12
<b>A. INNERSTAATLICH BINNENLAND NATIONAL</b>	<b>13641</b>	<b>14645</b>	<b>15922</b>	<b>14040</b>	<b>18766</b>	<b>18398</b>	<b>14887</b>	<b>14368</b>	<b>13743</b>	<b>15264</b>	<b>14380</b>	<b>18661</b>	<b>186715</b>
<b>B. EMPFANG AUS: AANVOER UIT: RÉCEPTIONS DE:</b>													
01 DEUTSCHLAND	3196	3304	3613	3470	3347	3357	3678	3065	3832	3455	3880	3161	41358
02 FRANCE	996	1139	1370	1461	1364	1436	1459	1343	1288	1203	1315	986	15359
03 ITALIA	-	-	-	-	-	-	-	-	-	-	-	-	-
04 NEDERLAND	9841	9109	9775	9337	9063	9309	9055	8510	9355	8965	8976	7929	109225
05 BELGIQUE / BELGIË	2412	2433	2773	2603	2524	2788	2476	2088	2377	2300	2221	2381	29376
06 LUXEMBOURG	67	73	42	74	62	45	51	42	62	42	79	75	714
07 UNITED KINGDOM	25	19	21	21	30	27	28	18	17	10	35	30	281
08 IRELAND	1	2	4	-	3	3	6	-	1	1	2	4	26
09 DANMARK	16	13	19	17	11	12	10	2	2	5	10	10	128
10 HELLAS	-	-	-	-	-	-	1	-	0	-	-	-	1
11 ESPAÑA	11	9	14	9	8	13	5	1	1	-	7	16	94
12 PORTUGAL	-	-	-	1	-	1	-	-	-	-	-	-	2
20 EUR	16567	16101	17630	16992	16412	16991	16768	15070	16935	15980	16527	14593	196564
36 SWITZERLAND	52	58	85	57	81	75	72	102	61	43	48	61	795
38 AUSTRIA	13	19	21	19	14	14	11	5	11	13	25	17	182
48 YUGOSLAVIA	5	15	35	23	16	8	5	2	1	2	1	3	115
56 USSR	1	4	1	3	7	6	3	0	5	2	6	9	48
60 POLAND	41	33	201	260	235	225	215	206	218	269	243	151	2298
62 CZECHOSLOVAKIA	92	87	96	99	52	45	49	13	7	4	40	54	639
64 HUNGARY	62	47	45	58	46	36	39	28	38	34	25	63	522
66 RUMANIA	17	8	15	6	13	11	13	2	6	3	4	5	104
68 BULGARIA	12	5	12	13	11	12	15	7	8	4	4	16	117
71 TOTAL STATE TRADING	230	199	406	461	380	343	338	259	283	319	324	302	3843
76 OTHER EUROP. COUNTRIES	33	21	28	25	31	34	33	10	13	2	24	24	279
82 USA	-	1	-	-	-	-	-	1	-	1	-	-	3
85 OTHER COUNTRIES	-	-	-	2	-	-	-	-	1	-	-	-	3
88 TOTAL THIRD COUNTRIES	328	298	540	564	506	466	455	378	368	379	421	404	5105
90 ZUSAMMEN-TOTAAL-TOTAL B	16895	16400	18170	17556	16917	17457	17223	15447	17303	16358	16948	14997	201669
<b>C. VERSAND NACH: AFVOER NAAR: EXPEDITIONS VERS:</b>													
01 DEUTSCHLAND	7659	7544	7838	7715	7712	7497	7394	6251	7925	6935	7608	6007	88084
02 FRANCE	997	1052	1056	833	893	1001	1011	815	862	902	920	754	11095
03 ITALIA	-	-	-	-	-	-	-	-	-	-	-	-	-
04 NEDERLAND	3260	3292	3822	3612	3681	3836	3739	3167	3848	4215	4008	3040	43521
05 BELGIQUE / BELGIË	4282	4145	4319	4061	3680	4123	3832	3914	3870	4074	3691	3965	47955
06 LUXEMBOURG	84	91	120	110	102	102	92	125	67	35	87	515	1531
07 UNITED KINGDOM	74	75	65	89	101	62	131	71	34	49	82	100	932
08 IRELAND	4	-	-	3	1	1	3	1	2	2	4	15	36
09 DANMARK	11	8	4	10	10	3	11	8	4	6	12	13	100
10 HELLAS	-	-	-	-	-	-	-	-	-	-	-	-	-
11 ESPAÑA	12	2	4	19	20	4	9	3	-	1	10	31	116
12 PORTUGAL	-	-	-	2	2	-	2	-	-	-	2	-	8
20 EUR	16384	16208	17228	16454	16201	16629	16223	14356	16610	16219	16424	14440	193378
36 SWITZERLAND	643	629	678	612	686	686	682	648	686	553	526	561	7590
38 AUSTRIA	36	42	60	81	79	48	76	34	41	37	70	43	648
48 YUGOSLAVIA	-	-	-	-	-	-	-	-	0	-	-	-	0
56 USSR	1	1	3	6	2	4	3	2	0	2	3	13	41
60 POLAND	6	13	6	16	7	3	11	16	39	57	101	108	383
62 CZECHOSLOVAKIA	23	37	65	31	36	45	40	11	6	16	41	53	402
64 HUNGARY	7	6	3	2	5	9	5	3	2	2	5	8	56
66 RUMANIA	9	6	6	8	6	4	8	3	2	3	5	3	63
68 BULGARIA	6	7	10	10	12	15	9	4	3	5	8	9	97
71 TOTAL STATE TRADING	51	69	94	73	67	79	75	38	52	84	164	195	1042
76 OTHER EUROP. COUNTRIES	37	37	29	36	36	25	41	26	9	24	41	42	384
82 USA	-	2	2	-	-	1	-	1	1	-	1	-	9
85 OTHER COUNTRIES	-	-	-	-	-	-	-	-	-	-	-	2	2
88 TOTAL THIRD COUNTRIES	768	780	862	802	868	840	875	747	789	699	802	843	9675
90 ZUSAMMEN-TOTAAL-TOTAL C	17152	16988	18090	17256	17070	17469	17099	15103	17399	16918	17226	15283	203053
96 A + B + C (THIRD COUNTRIES)	31304	31824	34954	32398	36551	36694	32985	30563	31835	32321	32129	34501	398060
97 B + C (THIRD COUNTRIES)	17663	17179	19031	18358	17786	18297	18098	16194	18092	17057	17750	15840	211345



**eurostat**

## 2.1.01 (5A)

DEUTSCHLAND

1992

1000 T

## BINNENWASSER - BINNENWATEREN - VOIE NAVIGABLE

GRENZÜBERSCHREITENDER VERKEHR NACH LAND UND GÜTERGRUPPE

INTERNATIONAAL VERVOER NAAR LAND EN GOEDERENGROEP

TRAFIC INTERNATIONAL PAR PAYS ET GROUPE DE MARCHANDISES

LAND - PAYS	GÜTERGRUPPE			GOEDERENGROEP				GROUPE DE MARCHANDISES					
	01	02	03	04	05	06	07	08	09	10	11	12	13
<b>A. EMPFANG AUS: AANVOER UIT: RÉCEPTIONS DE:</b>													
01 DEUTSCHLAND	-	-	-	-	-	-	-	-	-	-	-	-	-
02 FRANCE	831	1	-	-	-	197	647	49	-	375	73	1	237
03 ITALIA	-	-	-	-	-	-	-	-	-	-	-	-	-
04 NEDERLAND	496	5	-	92	15	2803	2408	7835	26	15975	29408	1934	1714
05 BELGIQUE / BELGIË	437	1	-	12	3	161	260	531	107	4140	54	550	812
06 LUXEMBOURG	1	-	-	-	-	4	-	-	-	-	2	-	1
07 UNITED KINGDOM	4	-	-	1	0	12	9	0	-	21	7	0	81
08 IRELAND	1	-	-	18	-	-	1	-	-	-	-	-	-
09 DANMARK	105	-	-	-	-	1	-	-	-	1	1	-	13
10 HELLAS	-	-	-	-	-	-	-	-	-	-	-	-	-
11 ESPAÑA	-	-	-	-	-	-	-	1	-	1	-	-	82
12 PORTUGAL	-	-	-	-	-	0	-	-	-	-	-	-	-
20 EUR	1874	8	-	124	18	3178	3325	8417	132	20512	29545	2485	2939
36 SWITZERLAND	2	-	-	-	-	-	14	3	-	291	32	1	65
38 AUSTRIA	-	-	-	0	-	10	-	0	-	26	-	-	62
48 YUGOSLAVIA	-	-	-	-	1	21	1	-	-	-	3	-	9
56 USSR	-	0	-	13	2	-	-	9	-	-	-	0	14
60 POLAND	-	-	-	8	-	2	1	398	-	14	4	-	131
62 CZECHOSLOVAKIA	3	1	-	1	4	83	18	23	-	11	5	-	275
64 HUNGARY	4	-	-	0	-	93	13	12	-	178	-	-	169
66 RUMANIA	-	-	-	-	-	-	-	-	-	-	-	-	24
68 BULGARIA	-	-	-	-	2	12	5	-	-	-	-	-	12
71 TOTAL STATE TRADING	6	15	-	23	7	210	38	441	-	204	12	4	634
76 OTHER EUROP. COUNTRIES	1	-	-	12	-	-	-	3	-	-	1	-	148
82 USA	-	-	-	-	-	-	-	-	-	-	-	-	-
85 OTHER COUNTRIES	-	-	-	-	-	-	-	-	-	-	-	-	-
88 TOTAL THIRD COUNTRIES	10	15	-	35	7	220	52	447	-	521	44	5	909
90 ZUSAMMEN-TOTAAL-TOTAL A	1883	23	-	159	26	3398	3378	8864	132	21033	29589	2490	3848
<b>B. VERSAND NACH: AFVOER NAAR: EXPEDITIONS VERS:</b>													
01 DEUTSCHLAND	-	-	-	-	-	-	-	-	-	-	-	-	-
02 FRANCE	62	-	-	1	1	5	3	189	-	593	260	7	144
03 ITALIA	-	-	-	-	-	-	-	-	-	-	-	-	-
04 NEDERLAND	1202	12	1	42	4	1190	570	678	-	1124	1922	54	1492
05 BELGIQUE / BELGIË	1477	-	-	46	10	255	197	332	-	384	310	17	1982
06 LUXEMBOURG	-	-	-	-	-	-	-	388	-	12	11	-	-
07 UNITED KINGDOM	-	-	-	4	-	1	-	120	-	3	3	4	588
08 IRELAND	-	-	-	-	-	-	-	13	-	-	-	-	18
09 DANMARK	-	-	-	1	-	3	-	-	-	-	-	-	60
10 HELLAS	-	-	-	-	-	-	-	-	-	-	-	-	-
11 ESPAÑA	-	-	-	0	-	-	-	-	-	-	5	-	106
12 PORTUGAL	-	-	-	-	-	-	-	-	-	-	-	-	6
20 EUR	2741	12	1	95	15	1453	770	1720	-	2116	2510	81	4396
36 SWITZERLAND	2	-	-	-	0	14	0	21	-	2161	266	0	292
38 AUSTRIA	2	-	-	32	-	4	1	77	-	58	455	0	4
48 YUGOSLAVIA	-	-	-	-	-	-	-	-	-	-	-	-	-
56 USSR	-	-	-	8	-	8	-	2	-	-	-	1	2
60 POLAND	-	-	-	0	-	11	-	-	-	-	7	1	330
62 CZECHOSLOVAKIA	11	0	-	0	2	298	1	-	-	-	2	15	1
64 HUNGARY	1	-	-	4	-	12	-	-	-	10	1	-	5
66 RUMANIA	-	-	-	19	1	37	-	-	-	-	-	-	1
68 BULGARIA	-	-	-	-	0	29	0	0	-	0	1	1	3
71 TOTAL STATE TRADING	13	0	-	32	3	395	1	2	-	10	12	18	342
76 OTHER EUROP. COUNTRIES	-	-	-	25	-	7	-	54	-	-	25	5	155
82 USA	-	-	-	-	-	-	-	-	-	-	-	-	-
85 OTHER COUNTRIES	-	-	-	-	-	-	-	-	-	-	-	-	2
88 TOTAL THIRD COUNTRIES	17	0	-	90	3	421	2	155	-	2228	758	23	795
90 ZUSAMMEN-TOTAAL-TOTAL B	2758	12	1	184	18	1874	772	1874	-	4344	3268	104	5191
95 INSG.-TOTAAL-TOTAL A+B	4641	35	1	344	43	5272	4149	10738	132	25377	32857	2594	9038

**BINNENWASSER - BINNENWATEREN - VOIE NAVIGABLE**

2.1.01 (5A)

GRENZÜBERSCHREITENDER VERKEHR NACH LAND UND GÜTERGRUPPE

DEUTSCHLAND

INTERNATIONAAL VERVOER NAAR LAND EN GOEDEREN GROEP

1992

TRAFIC INTERNATIONAL PAR PAYS ET GROUPE DE MARCHANDISES

1000 T

GÜTERGRUPPE - GOEDEREN GROEP - GROUPE DE MARCHANDISES												LAND - PAYS	
14	15	16	17	18	19	20	21	22	23	24	01 - 24		
-	-	-	-	-	-	-	-	-	-	-	-	-	A. EMPFANG AUS: AANVOER UIT: RÉCEPTIONS DE:
25	5948	82	0	27	-	1	1	-	0	4	8500	01 DEUTSCHLAND	
-	-	-	-	-	-	-	-	-	-	-	-	02 FRANCE	
241	3489	1510	789	2553	580	133	22	12	60	627	72726	03 ITALIA	
46	539	967	65	938	236	36	9	2	26	88	10017	04 NEDERLAND	
324	242	11	-	-	-	0	0	-	-	-	584	05 BELGIQUE / BELGIÉ	
1	82	0	-	3	-	4	2	2	17	34	280	06 LUXEMBOURG	
-	5	-	-	-	-	-	0	-	-	-	26	07 UNITED KINGDOM	
0	2	0	-	3	-	-	-	-	-	-	126	08 IRELAND	
-	-	1	-	-	-	-	-	-	-	0	1	09 DANMARK	
2	1	-	-	-	5	0	-	-	-	-	92	10 HELLAS	
-	-	-	-	-	2	-	-	-	-	-	2	11 ESPAÑA	
639	10308	2571	854	3524	823	174	34	15	103	753	92355	12 PORTUGAL	
1	73	5	-	5	-	1	0	-	0	5	498	20 EUR	
5	16	62	-	-	-	0	-	-	1	0	182	36 SWITZERLAND	
-	1	76	-	4	-	1	-	-	-	-	115	38 AUSTRIA	
-	6	1	-	-	-	0	-	-	3	0	48	48 YUGOSLAVIA	
124	1510	63	1	5	-	-	1	3	-	-	2265	56 USSR	
6	50	107	-	3	1	12	2	2	7	2	614	60 POLAND	
1	17	25	-	-	-	2	1	-	0	6	520	62 CZECHOSLOVAKIA	
12	3	50	-	12	-	3	-	-	-	0	104	64 HUNGARY	
23	9	1	-	4	0	13	0	1	2	16	117	66 RUMANIA	
165	1594	323	1	28	1	31	3	5	12	24	3783	68 BULGARIA	
9	14	-	-	42	25	0	-	0	19	-	276	71 TOTAL STATE TRADING	
-	-	-	-	-	-	-	-	-	-	-	-	76 OTHER EUROP. COUNTRIES	
-	-	-	-	1	-	-	-	-	-	-	1	82 USA	
180	1697	390	1	76	26	32	3	6	33	29	4740	85 OTHER COUNTRIES	
819	12005	2961	855	3600	850	205	38	21	136	782	97095	88 TOTAL THIRD COUNTRIES	
												90 ZUSAMMEN-TOTAAL-TOTAL A	
-	-	-	-	-	-	-	-	-	-	-	-	B. VERSAND NACH: AFVOER NAAR: EXPEDITIONS VERS:	
20	407	94	-	146	43	4	1	17	2	12	2010	01 DEUTSCHLAND	
-	-	-	-	-	-	-	-	-	-	-	-	02 FRANCE	
616	14964	250	187	1970	9	169	30	10	104	892	27493	03 ITALIA	
68	2829	915	9	1576	3	84	20	25	34	425	10995	04 NEDERLAND	
-	50	4	-	-	-	-	-	-	-	-	466	05 BELGIQUE / BELGIÉ	
-	2	3	-	85	-	2	0	-	6	104	923	06 LUXEMBOURG	
-	-	-	-	-	-	-	-	-	-	4	36	07 UNITED KINGDOM	
-	19	3	-	4	-	1	3	-	-	1	96	08 IRELAND	
-	-	-	-	-	-	-	-	-	-	-	-	09 DANMARK	
-	-	-	-	-	-	0	0	-	-	4	115	10 HELLAS	
-	-	-	-	-	-	-	-	-	-	2	8	11 ESPAÑA	
705	18271	1270	196	3781	55	261	55	52	145	1444	42142	12 PORTUGAL	
3	92	38	-	18	1	3	6	-	0	6	2924	20 EUR	
1	2	5	-	1	-	3	1	0	2	0	648	36 SWITZERLAND	
-	-	-	-	-	-	-	-	-	-	0	0	38 AUSTRIA	
-	10	-	-	0	-	5	1	-	0	1	40	48 YUGOSLAVIA	
0	14	3	-	1	-	2	-	1	0	2	372	56 USSR	
-	10	4	-	2	-	2	0	-	1	0	350	60 POLAND	
1	1	-	-	3	3	5	1	1	8	1	56	62 CZECHOSLOVAKIA	
-	-	-	-	-	-	0	0	-	4	-	63	64 HUNGARY	
1	0	0	-	7	-	48	0	1	4	2	97	66 RUMANIA	
2	34	7	-	14	3	62	3	2	17	5	978	68 BULGARIA	
-	57	12	-	10	1	0	0	-	5	19	375	71 TOTAL STATE TRADING	
-	-	-	-	-	-	-	-	-	-	-	-	76 OTHER EUROP. COUNTRIES	
-	-	-	-	-	-	-	-	-	-	-	2	82 USA	
6	184	62	-	42	5	69	11	2	25	30	4927	85 OTHER COUNTRIES	
711	18455	1332	196	3823	60	330	66	54	170	1474	47069	88 TOTAL THIRD COUNTRIES	
1529	30460	4293	1051	7423	910	535	103	75	306	2255	144164	90 ZUSAMMEN-TOTAAL-TOTAL B	
												95 INSG.-TOTAAL-TOTAL A+B	

## 2.1.02 (5A)

FRANCE

1992

1000 T

## BINNENWASSER - BINNENWATEREN - VOIE NAVIGABLE

GRENZÜBERSCHREITENDER VERKEHR NACH LAND UND GÜTERGRUPPE

INTERNATIONAAL VERVOER NAAR LAND EN GOEDERENGROEP

TRAFFIC INTERNATIONAL PAR PAYS ET GROUPE DE MARCHANDISES

LAND	PAYS	GÜTERGRUPPE				GOEDERENGROEP				GROUPE DE MARCHANDISES				
		01	02	03	04	05	06	07	08	09	10	11	12	13
<b>A. EMPFANG AUS: AANVOER UIT: RÉCEPTIONS DE:</b>														
01	DEUTSCHLAND	60	0	-	1	-	15	-	175	-	564	255	12	135
02	FRANCE	-	-	-	-	-	-	-	-	-	-	-	-	-
03	ITALIA	-	-	-	-	-	-	-	-	-	-	-	-	-
04	NEDERLAND	56	0	-	7	0	46	62	2233	-	470	1969	182	236
05	BELGIQUE / BELGIË	145	1	-	1	0	94	43	295	-	309	302	505	401
06	LUXEMBOURG	4	-	-	-	-	-	-	-	-	-	-	-	1
07	UNITED KINGDOM	-	-	-	-	-	-	-	-	-	-	-	-	-
08	IRELAND	-	-	-	-	-	-	-	-	-	-	-	-	-
09	DANMARK	1	-	-	-	-	-	-	-	-	-	-	-	-
10	HELLAS	-	-	-	-	-	-	-	-	-	-	-	-	-
11	ESPAÑA	-	-	-	-	-	-	-	-	-	-	-	-	-
12	PORTUGAL	-	-	-	-	-	-	-	-	-	-	-	-	-
20	EUR	267	1	-	9	0	155	106	2703	-	1343	2526	700	774
36	SWITZERLAND	0	-	-	-	-	2	-	-	-	-	-	-	19
38	AUSTRIA	-	-	-	-	-	-	-	-	-	-	-	-	-
48	YUGOSLAVIA	-	-	-	-	-	-	-	-	-	-	-	-	-
56	USSR	-	-	-	-	-	-	-	-	-	-	-	-	-
60	POLAND	-	-	-	-	-	-	-	-	-	-	-	-	0
62	CZECHOSLOVAKIA	-	-	-	-	-	-	-	-	-	-	-	-	-
64	HUNGARY	-	-	-	-	-	-	-	-	-	-	-	-	-
66	RUMANIA	-	-	-	-	-	-	-	-	-	-	-	-	-
68	BULGARIA	-	-	-	-	-	-	-	-	-	-	-	-	-
71	TOTAL STATE TRADING	-	-	-	-	-	-	-	-	-	-	-	-	0
76	OTHER EUROP. COUNTRIES	-	-	-	-	-	-	-	-	-	-	-	-	-
82	USA	-	-	-	-	-	-	-	-	-	-	-	-	-
85	OTHER COUNTRIES	-	-	-	-	-	-	-	-	-	-	-	-	-
88	TOTAL THIRD COUNTRIES	0	-	-	-	-	2	-	-	-	-	-	-	19
90	ZUSAMMEN-TOTAAL-TOTAL A	267	1	-	9	0	157	106	2703	-	1343	2526	700	793
<b>B. VERSAND NACH: AFVOER NAAR: EXPEDITIONS VERS:</b>														
01	DEUTSCHLAND	828	1	-	-	-	131	703	58	-	353	76	2	233
02	FRANCE	-	-	-	-	-	-	-	-	-	-	-	-	-
03	ITALIA	-	-	-	-	-	-	-	-	-	-	-	-	-
04	NEDERLAND	1712	68	-	0	0	466	112	112	-	9	10	1	39
05	BELGIQUE / BELGIË	1494	48	-	0	0	341	143	6	-	12	4	7	313
06	LUXEMBOURG	-	-	-	-	-	-	-	-	-	-	-	-	-
07	UNITED KINGDOM	-	-	-	-	-	-	-	-	-	-	-	-	-
08	IRELAND	-	-	-	-	-	-	-	-	-	-	-	-	-
09	DANMARK	-	-	-	-	-	-	-	-	-	-	-	-	-
10	HELLAS	-	-	-	-	-	-	-	-	-	-	-	-	-
11	ESPAÑA	-	-	-	-	-	-	-	-	-	-	-	-	-
12	PORTUGAL	-	-	-	-	-	-	-	-	-	-	-	-	-
20	EUR	4034	117	-	0	0	938	958	176	-	373	91	9	585
36	SWITZERLAND	51	-	-	-	-	2	0	-	-	247	1	-	-
38	AUSTRIA	-	-	-	-	-	-	-	-	-	-	-	-	-
48	YUGOSLAVIA	-	-	-	-	-	-	-	-	-	-	-	-	-
56	USSR	-	-	-	-	-	-	-	-	-	-	-	-	-
60	POLAND	-	-	-	-	-	-	-	-	-	-	-	-	-
62	CZECHOSLOVAKIA	-	-	-	-	-	-	-	-	-	-	-	-	-
64	HUNGARY	-	-	-	-	-	-	-	-	-	-	-	-	-
66	RUMANIA	-	-	-	-	-	-	-	-	-	-	-	-	-
68	BULGARIA	-	-	-	-	-	-	-	-	-	-	-	-	-
71	TOTAL STATE TRADING	-	-	-	-	-	-	-	-	-	-	-	-	-
76	OTHER EUROP. COUNTRIES	-	-	-	-	-	-	-	-	-	-	-	-	-
82	USA	-	-	-	-	-	-	-	-	-	-	-	-	-
85	OTHER COUNTRIES	-	-	-	-	-	-	-	-	-	-	-	-	-
88	TOTAL THIRD COUNTRIES	51	-	-	-	-	2	0	-	-	247	1	-	-
90	ZUSAMMEN-TOTAAL-TOTAL B	4086	117	-	0	0	939	959	176	-	621	92	9	585
95	INSG.-TOTAAL-TOTAL A+B	4353	118	-	9	0	1097	1064	2879	-	1963	2618	709	1378

**BINNENWASSER - BINNENWATEREN - VOIE NAVIGABLE**

2.1.02 (5A)

GRENZÜBERSCHREITENDER VERKEHR NACH LAND UND GÜTERGRUPPE

FRANCE

INTERNATIONAAL VERVOER NAAR LAND EN GOEDERENGROEP

1992

TRAFIC INTERNATIONAL PAR PAYS ET GROUPE DE MARCHANDISES

1000 T

GÜTERGRUPPE - GOEDERENGROEP - GROUPE DE MARCHANDISES												LAND - PAYS
14	15	16	17	18	19	20	21	22	23	24	01 - 24	
												<i>A. EMPFANG AUS: AANVOER UIT: RÉCEPTIONS DE:</i>
0	752	87	14	74	40	0	2	15	0	4	2205	01 DEUTSCHLAND
-	-	-	-	-	-	-	-	-	-	-	-	02 FRANCE
-	-	-	-	-	-	-	-	-	-	-	-	03 ITALIA
6	164	293	115	87	97	2	0	0	15	30	6071	04 NEDERLAND
36	680	383	5	81	96	2	2	0	2	14	3397	05 BELGIQUE / BELGIË
-	1	-	-	-	-	-	-	-	-	-	6	06 LUXEMBOURG
-	-	-	-	-	-	-	-	-	-	-	-	07 UNITED KINGDOM
-	-	-	-	-	-	-	-	-	-	-	-	08 IRELAND
-	-	-	-	-	-	-	-	-	-	-	1	09 DANMARK
-	-	-	-	-	-	-	-	-	-	-	-	10 HELLAS
-	-	-	-	-	-	-	-	-	-	-	-	11 ESPAÑA
-	-	-	-	-	-	-	-	-	-	-	-	12 PORTUGAL
42	1597	763	134	242	233	4	5	15	17	48	11681	20 EUR
-	54	4	-	1	-	0	-	1	1	3	85	36 SWITZERLAND
-	-	-	-	-	-	-	-	-	-	-	-	38 AUSTRIA
-	-	-	-	-	-	-	-	-	-	-	-	48 YUGOSLAVIA
-	-	-	-	-	-	-	-	-	-	-	-	56 USSR
-	-	2	-	-	-	-	-	-	-	-	2	60 POLAND
-	-	-	-	-	-	-	-	-	-	-	-	62 CZECHOSLOVAKIA
-	-	-	-	-	-	-	-	-	-	-	-	64 HUNGARY
-	-	-	-	-	-	-	-	-	-	-	-	66 RUMANIA
-	-	-	-	-	-	-	-	-	-	-	-	68 BULGARIA
-	-	2	-	-	-	-	-	-	-	-	2	71 TOTAL STATE TRADING
-	-	-	-	-	-	-	-	-	-	-	-	76 OTHER EUROP. COUNTRIES
-	-	-	-	-	-	-	-	-	-	-	-	82 USA
-	-	-	-	-	-	-	-	-	-	-	-	85 OTHER COUNTRIES
-	54	6	-	1	-	0	-	1	1	3	87	88 TOTAL THIRD COUNTRIES
42	1651	768	134	243	233	4	5	16	18	51	11768	90 ZUSAMMEN-TOTAAL-TOTAL A
												<i>B. VERSAND NACH: AFVOER NAAR: EXPEDITIONS VERS:</i>
-	5982	69	-	2	1	2	5	-	0	0	8447	01 DEUTSCHLAND
-	-	-	-	-	-	-	-	-	-	-	-	02 FRANCE
-	-	-	-	-	-	-	-	-	-	-	-	03 ITALIA
21	1260	54	53	43	-	20	11	0	39	60	4088	04 NEDERLAND
55	413	106	2	97	7	11	6	1	5	21	3092	05 BELGIQUE / BELGIË
-	168	-	-	-	-	-	-	-	-	-	168	06 LUXEMBOURG
-	-	-	-	-	-	-	-	-	-	-	-	07 UNITED KINGDOM
-	-	-	-	-	-	-	-	-	-	-	-	08 IRELAND
-	-	-	-	-	-	-	-	-	-	-	-	09 DANMARK
-	-	-	-	-	-	-	-	-	-	-	-	10 HELLAS
-	-	-	-	-	-	-	-	-	-	-	-	11 ESPAÑA
-	-	-	-	-	-	-	-	-	-	-	-	12 PORTUGAL
76	7823	229	55	141	8	33	22	1	43	80	15794	20 EUR
-	689	15	-	2	-	-	1	-	2	1	1011	36 SWITZERLAND
-	-	-	-	-	-	-	-	-	-	-	-	38 AUSTRIA
-	-	-	-	-	-	-	-	-	-	-	-	48 YUGOSLAVIA
-	-	-	-	-	-	-	-	-	-	-	-	56 USSR
-	-	-	-	-	-	-	-	-	-	-	-	60 POLAND
-	-	-	-	-	-	-	-	-	-	-	-	62 CZECHOSLOVAKIA
-	-	-	-	-	-	-	-	-	-	-	-	64 HUNGARY
-	-	-	-	-	-	-	-	-	-	-	-	66 RUMANIA
-	-	-	-	-	-	-	-	-	-	-	-	68 BULGARIA
-	-	-	-	-	-	-	-	-	-	-	-	71 TOTAL STATE TRADING
-	-	-	-	-	-	-	-	-	-	-	-	76 OTHER EUROP. COUNTRIES
-	-	-	-	-	-	-	-	-	-	-	-	82 USA
-	-	-	-	-	-	-	-	-	-	-	-	85 OTHER COUNTRIES
-	689	15	-	2	-	-	1	-	2	1	1011	88 TOTAL THIRD COUNTRIES
76	8512	244	55	143	8	33	23	1	45	82	16806	90 ZUSAMMEN-TOTAAL-TOTAL B
118	10163	1012	189	386	242	37	27	16	63	132	28574	95 INSG.-TOTAAL-TOTAL A+B

## 2.1.04 (5A)

NEDERLAND

1992

1000 T

## BINNENWASSER - BINNENWATEREN - VOIE NAVIGABLE

GRENZÜBERSCHREITENDER VERKEHR NACH LAND UND GÜTERGRUPPE

INTERNATIONAAL VERVOER NAAR LAND EN GOEDERENGROEP

TRAFIC INTERNATIONAL PAR PAYS ET GROUPE DE MARCHANDISES

LAND - PAYS	GÜTERGRUPPE				GOEDERENGROEP				GROUPE DE MARCHANDISES				
	01	02	03	04	05	06	07	08	09	10	11	12	13
<b>A. EMPFANG AUS: AANVOER UIT: RÉCEPTIONS DE:</b>													
01 DEUTSCHLAND	1263	71	1	44	4	1165	572	753	4	1166	1901	54	1503
02 FRANCE	1738	0	0	0	35	536	57	128	-	3	10	3	55
03 ITALIA	-	-	-	-	-	-	-	-	-	-	-	-	-
04 NEDERLAND	-	-	-	-	-	-	-	-	-	-	-	-	-
05 BELGIQUE / BELGIË	866	53	-	45	7	315	89	123	17	3335	170	24	420
06 LUXEMBOURG	1	-	-	-	-	-	-	-	-	-	-	-	39
07 UNITED KINGDOM	-	-	-	-	-	-	-	-	-	-	-	-	-
08 IRELAND	-	-	-	-	-	-	-	-	-	-	-	-	-
09 DANMARK	-	-	-	-	-	-	-	-	-	-	-	-	-
10 HELLAS	-	-	-	-	-	-	-	-	-	-	-	-	-
11 ESPAÑA	-	-	-	-	-	-	-	-	-	-	-	-	-
12 PORTUGAL	-	-	-	-	-	-	-	-	-	-	-	-	-
20 EUR	3869	125	1	90	45	2016	717	1004	21	4504	2081	81	2017
36 SWITZERLAND	-	0	-	-	0	9	-	-	-	5	-	2	57
38 AUSTRIA	-	-	-	-	-	-	-	-	-	-	-	-	-
48 YUGOSLAVIA	-	-	-	-	-	-	-	-	-	-	-	-	-
56 USSR	-	-	-	-	-	-	-	-	-	-	-	-	-
60 POLAND	-	-	-	-	-	-	0	-	-	-	2	-	4
62 CZECHOSLOVAKIA	-	-	-	-	-	3	-	-	-	-	-	-	6
64 HUNGARY	-	-	-	-	-	0	1	-	-	-	-	-	-
66 RUMANIA	-	-	-	-	-	-	-	-	-	-	-	-	-
68 BULGARIA	-	-	-	-	-	-	-	-	-	-	-	-	-
71 TOTAL STATE TRADING	-	-	-	-	-	3	1	-	-	-	2	-	10
76 OTHER EUROP. COUNTRIES	-	-	-	-	-	-	-	-	-	-	-	-	-
82 USA	-	-	-	-	-	-	-	-	-	-	-	-	-
85 OTHER COUNTRIES	-	-	-	-	-	-	-	-	-	-	-	-	-
88 TOTAL THIRD COUNTRIES	-	0	-	-	0	13	1	-	-	5	2	2	66
90 ZUSAMMEN-TOTAAL-TOTAL A	3869	125	1	90	46	2028	718	1004	21	4509	2082	83	2084
<b>B. VERSAND NACH: AFVOER NAAR: EXPEDITIONS VERS:</b>													
01 DEUTSCHLAND	500	119	1	131	11	3410	2075	7092	-	15980	28654	1890	1833
02 FRANCE	55	1	-	15	1	69	72	2236	-	485	1918	104	220
03 ITALIA	-	-	-	-	-	-	-	-	-	-	-	-	-
04 NEDERLAND	-	-	-	-	-	-	-	-	-	-	-	-	-
05 BELGIQUE / BELGIË	206	75	-	41	16	1258	643	2621	48	8294	2875	45	470
06 LUXEMBOURG	-	-	-	-	-	5	2	115	-	270	9	-	1
07 UNITED KINGDOM	-	8	-	-	-	1	-	-	-	-	-	-	-
08 IRELAND	-	-	-	-	-	-	-	-	-	-	-	-	-
09 DANMARK	-	-	-	-	-	-	-	-	-	-	-	-	-
10 HELLAS	-	-	-	-	-	-	-	-	-	-	-	-	-
11 ESPAÑA	-	-	-	-	-	-	-	-	-	-	-	-	-
12 PORTUGAL	-	-	-	-	-	-	-	-	-	-	-	-	-
20 EUR	761	204	1	188	28	4742	2792	12064	48	25029	33456	2039	2523
36 SWITZERLAND	103	1	-	1	3	65	96	104	-	1322	28	4	332
38 AUSTRIA	-	-	-	-	-	-	-	-	-	-	-	-	-
48 YUGOSLAVIA	-	-	-	-	-	-	-	-	-	-	-	-	-
56 USSR	-	1	-	-	-	-	-	-	-	-	-	-	-
60 POLAND	-	3	-	-	-	3	-	-	-	-	-	1	1
62 CZECHOSLOVAKIA	-	-	-	-	-	23	-	-	-	-	-	10	2
64 HUNGARY	-	-	-	-	-	-	-	-	-	-	-	-	-
66 RUMANIA	-	-	-	-	-	-	-	-	-	-	-	-	-
68 BULGARIA	-	-	-	-	-	-	-	-	-	-	-	-	-
71 TOTAL STATE TRADING	-	4	-	-	-	25	-	-	-	-	-	11	3
76 OTHER EUROP. COUNTRIES	-	-	-	-	-	-	-	-	-	-	-	-	-
82 USA	-	-	-	-	-	-	-	-	-	-	-	-	-
85 OTHER COUNTRIES	-	-	-	-	-	-	-	-	-	-	-	-	-
88 TOTAL THIRD COUNTRIES	103	5	-	1	3	90	96	104	-	1322	28	15	335
90 ZUSAMMEN-TOTAAL-TOTAL B	864	209	1	188	30	4833	2888	12168	48	26351	33485	2054	2858
95 INSG.-TOTAAL-TOTAL A+B	4733	334	2	278	76	6861	3606	13173	69	30860	35567	2137	4942



BINNENWASSER - BINNENWATEREN - VOIE NAVIGABLE

2.1.04 (5A)

GRENZÜBERSCHREITENDER VERKEHR NACH LAND UND GÜTERGRUPPE

NEDERLAND

INTERNATIONAAL VERVOER NAAR LAND EN GOEDERENGROEP

1992

TRAFIC INTERNATIONAL PAR PAYS ET GROUPE DE MARCHANDISES

1000 T

GÜTERGRUPPE - GOEDERENGROEP - GROUPE DE MARCHANDISES												LAND - PAYS	
14	15	16	17	18	19	20	21	22	23	24	01 - 24		
661	15078	244	179	1936	8	170	29	15	104	904	27827	A	EMPFANG AUS:
19	1201	36	-	148	16	15	11	0	8	64	4083	01	DEUTSCHLAND
-	-	-	-	-	-	-	-	-	-	-	-	02	FRANCE
-	-	-	-	-	-	-	-	-	-	-	-	03	ITALIA
-	-	-	-	-	-	-	-	-	-	-	-	04	NEDERLAND
1381	5106	323	37	790	131	28	279	1	16	2308	15866	05	BELGIQUE / BELGIË
-	2	-	-	-	-	-	1	-	-	-	43	06	LUXEMBOURG
-	-	-	-	-	-	-	-	-	-	-	-	07	UNITED KINGDOM
-	-	-	-	-	-	-	-	-	-	-	-	08	IRELAND
-	-	-	-	-	-	-	-	-	-	-	-	09	DANMARK
-	-	-	-	-	-	-	-	-	-	-	-	10	HELLAS
-	-	-	-	-	-	-	-	-	-	-	-	11	ESPAÑA
-	-	-	-	-	-	-	-	-	-	-	-	12	PORTUGAL
2061	21387	604	217	2873	155	212	320	16	129	3276	47821	20	EUR
0	3	-	-	5	-	11	2	0	7	13	115	36	SWITZERLAND
-	-	-	-	-	-	-	-	-	-	0	0	38	AUSTRIA
-	-	-	-	-	-	-	-	-	-	-	-	48	YUGOSLAVIA
-	-	-	-	-	-	-	-	-	-	-	-	56	USSR
14	-	0	-	2	0	1	-	-	-	0	23	60	POLAND
-	1	-	-	-	-	-	-	-	-	1	11	62	CZECHOSLOVAKIA
-	-	-	-	-	-	-	0	-	-	1	2	64	HUNGARY
-	-	-	-	-	-	-	-	-	-	-	-	66	RUMANIA
-	-	-	-	-	-	-	-	-	-	-	-	68	BULGARIA
14	1	0	-	2	0	1	0	-	-	2	36	71	TOTAL STATE TRADING
-	-	-	-	-	-	-	-	-	-	-	-	76	OTHER EUROP. COUNTRIES
-	-	-	-	-	-	-	-	-	-	-	-	82	USA
-	-	-	-	-	-	-	-	-	-	-	-	85	OTHER COUNTRIES
14	4	0	-	7	0	11	2	0	7	15	150	88	TOTAL THIRD COUNTRIES
2076	21392	604	217	2880	155	224	322	16	136	3291	47971	90	ZUSAMMEN-TOTAAL-TOTAL A
464	3159	1626	274	2909	645	140	20	8	117	529	71586	B	VERSAND NACH:
29	236	319	1	233	67	3	30	1	10	31	6136	01	DEUTSCHLAND
-	-	-	-	-	-	-	-	-	-	-	-	02	FRANCE
-	-	-	-	-	-	-	-	-	-	-	-	03	ITALIA
-	-	-	-	-	-	-	-	-	-	-	-	04	NEDERLAND
20	12021	1608	14	1491	78	12	186	-	46	1697	33766	05	BELGIQUE / BELGIË
2	12	16	-	-	-	-	-	-	-	1	433	06	LUXEMBOURG
-	-	-	-	-	-	-	-	-	-	-	9	07	UNITED KINGDOM
-	-	-	-	-	-	-	-	-	-	-	-	08	IRELAND
-	-	-	-	-	-	-	-	-	-	-	-	09	DANMARK
-	-	-	-	-	-	-	-	-	-	-	-	10	HELLAS
-	-	-	-	-	-	-	-	-	-	-	-	11	ESPAÑA
-	-	-	-	-	-	-	-	-	-	-	-	12	PORTUGAL
515	15429	3568	290	4632	789	155	236	9	173	2259	111930	20	EUR
23	39	87	-	176	173	3	20	0	3	13	2596	36	SWITZERLAND
-	-	-	-	-	-	-	-	-	-	-	-	38	AUSTRIA
-	-	-	-	-	-	-	-	-	-	-	-	48	YUGOSLAVIA
-	-	-	-	-	-	-	-	-	-	-	1	56	USSR
-	1	0	-	-	-	-	-	-	1	-	9	60	POLAND
-	12	6	-	-	-	-	-	-	-	-	52	62	CZECHOSLOVAKIA
-	-	-	-	-	-	-	-	-	-	-	-	64	HUNGARY
-	-	-	-	-	-	-	-	-	-	-	-	66	RUMANIA
-	-	-	-	-	-	-	-	-	-	-	-	68	BULGARIA
-	12	6	-	-	-	-	-	-	1	-	62	71	TOTAL STATE TRADING
-	-	-	-	-	-	-	-	-	-	-	-	76	OTHER EUROP. COUNTRIES
-	-	-	-	-	-	-	-	-	-	-	-	82	USA
-	-	-	-	-	-	-	-	-	-	-	-	85	OTHER COUNTRIES
23	51	93	-	176	173	3	20	0	4	13	2659	88	TOTAL THIRD COUNTRIES
538	15481	3661	290	4809	962	158	256	10	176	2272	114589	90	ZUSAMMEN-TOTAAL-TOTAL B
2614	36872	4265	506	7689	1117	382	578	26	312	5563	162559	95	INSG.-TOTAAL-TOTAL A+B

## 2.1.05 (5A)

BELGIQUE / BELGIË

1992

1000 T

## BINNENWASSER - BINNENWATEREN - VOIE NAVIGABLE

GRENZÜBERSCHRETTENDER VERKEHR NACH LAND UND GÜTERGRUPPE

INTERNATIONAAL VERVOER NAAR LAND EN GOEDERENGROEP

TRAFIC INTERNATIONAL PAR PAYS ET GROUPE DE MARCHANDISES

LAND - PAYS	GÜTERGRUPPE			GOEDERENGROEP				GROUPE DE MARCHANDISES					
	01	02	03	04	05	06	07	08	09	10	11	12	13
<b>A. EMPFANG AUS: AANVOER UIT: RÉCEPTIONS DE:</b>													
01 DEUTSCHLAND	1562	-	-	16	29	266	166	388	1	313	297	15	1847
02 FRANCE	1325	0	-	1	-	376	131	3	2	4	1	3	254
03 ITALIA	-	-	-	-	-	-	-	-	-	-	-	-	-
04 NEDERLAND	137	7	-	20	1	1360	551	2292	267	5792	1876	98	633
05 BELGIQUE / BELGIË	-	-	-	-	-	-	-	-	-	-	-	-	-
06 LUXEMBOURG	1	-	-	-	-	-	-	-	-	-	-	-	75
07 UNITED KINGDOM	1	-	-	-	-	-	-	-	-	-	-	-	-
08 IRELAND	-	-	-	-	-	-	-	-	-	-	-	-	-
09 DANMARK	-	-	-	-	-	-	-	-	-	-	-	-	-
10 HELLAS	-	-	-	-	-	-	-	-	-	-	-	-	-
11 ESPAÑA	-	-	-	-	-	-	-	-	-	-	-	-	-
12 PORTUGAL	-	-	-	-	-	-	-	-	-	-	-	-	-
20 EUR	3026	7	-	37	29	2003	847	2684	270	6109	2174	117	2809
36 SWITZERLAND	1	-	-	2	-	1	-	-	-	2	-	-	12
38 AUSTRIA	-	-	-	-	-	-	-	-	-	-	-	-	-
48 YUGOSLAVIA	-	-	-	-	-	-	-	-	-	-	-	-	-
56 USSR	-	-	-	-	-	-	-	-	-	-	-	-	-
60 POLAND	-	-	-	0	-	-	1	2	-	-	-	-	3
62 CZECHOSLOVAKIA	-	-	-	0	-	-	1	-	-	-	-	-	2
64 HUNGARY	-	-	-	-	-	-	-	-	-	-	-	-	-
66 RUMANIA	-	-	-	-	-	-	-	-	-	-	-	-	-
68 BULGARIA	-	-	-	-	-	-	-	-	-	-	-	-	-
71 TOTAL STATE TRADING	-	-	-	0	-	-	2	2	-	-	-	-	5
76 OTHER EUROP. COUNTRIES	-	-	-	-	-	-	-	-	-	-	1	-	1
82 USA	-	-	-	-	-	-	-	-	-	-	1	-	1
85 OTHER COUNTRIES	-	-	-	-	-	-	-	-	-	-	-	-	-
88 TOTAL THIRD COUNTRIES	1	-	-	2	-	1	2	2	-	2	2	-	20
90 ZUSAMMEN-TOTAAL-TOTAL A	3027	7	-	39	29	2004	849	2686	270	6111	2176	117	2829
<b>B. VERSAND NACH: AFVOER NAAR: EXPEDITIONS VERS:</b>													
01 DEUTSCHLAND	408	1	-	42	3	167	257	478	11	1681	56	415	821
02 FRANCE	110	0	-	68	-	105	36	235	4	154	54	501	434
03 ITALIA	-	-	-	-	-	-	-	-	-	-	-	-	-
04 NEDERLAND	612	5	-	9	1	298	96	70	33	1207	155	36	656
05 BELGIQUE / BELGIË	-	-	-	-	-	-	-	-	-	-	-	-	-
06 LUXEMBOURG	-	-	-	-	-	-	-	3	-	1	-	-	6
07 UNITED KINGDOM	-	-	-	-	-	-	-	-	-	-	-	-	-
08 IRELAND	-	-	-	-	-	-	-	-	-	-	-	-	-
09 DANMARK	-	-	-	-	-	-	-	-	-	-	-	-	0
10 HELLAS	-	-	-	-	-	-	-	-	-	-	-	-	-
11 ESPAÑA	-	-	-	-	-	-	-	-	-	1	-	-	-
12 PORTUGAL	-	-	-	-	-	-	-	-	-	-	-	-	-
20 EUR	1130	6	-	119	4	570	389	786	47	3044	265	953	1918
36 SWITZERLAND	105	-	-	5	1	7	9	3	-	161	42	-	418
38 AUSTRIA	-	-	-	-	-	-	-	-	-	-	-	-	-
48 YUGOSLAVIA	-	-	-	-	-	-	-	-	-	-	-	-	-
56 USSR	-	-	-	-	-	-	-	-	-	-	-	-	-
60 POLAND	-	-	-	-	-	-	-	-	-	1	-	0	-
62 CZECHOSLOVAKIA	-	-	-	-	-	-	-	-	-	-	-	0	-
64 HUNGARY	-	-	-	-	-	-	-	-	-	-	-	-	-
66 RUMANIA	-	-	-	-	-	-	-	-	-	-	-	-	-
68 BULGARIA	-	-	-	-	-	-	-	-	-	-	-	-	-
71 TOTAL STATE TRADING	-	-	-	-	-	-	-	-	-	1	-	0	-
76 OTHER EUROP. COUNTRIES	-	-	-	-	-	-	-	3	-	3	-	-	-
82 USA	-	-	-	-	-	-	-	-	-	-	-	-	-
85 OTHER COUNTRIES	-	-	-	-	-	-	-	-	-	-	-	-	-
88 TOTAL THIRD COUNTRIES	105	-	-	5	1	7	9	5	-	164	42	0	418
90 ZUSAMMEN-TOTAAL-TOTAL B	1235	6	-	123	4	577	398	791	47	3209	307	953	2336
95 INSG.-TOTAAL-TOTAL A+B	4261	14	-	162	33	2581	1247	3477	317	9320	2484	1070	5165

**BINNENWASSER - BINNENWATEREN - VOIE NAVIGABLE**

GRENZÜBERSCHREITENDER VERKEHR NACH LAND UND GÜTERGRUPPE

INTERNATIONAAL VERVOER NAAR LAND EN GOEDERENGROEP

TRAFIC INTERNATIONAL PAR PAYS ET GROUPE DE MARCHANDISES

2.1.05 (5A)

BELGIQUE / BELGIË

1992

1000 T

GÜTERGRUPPE			GOEDERENGROEP			GROUPE DE MARCHANDISES					LAND - PAYS		
14	15	16	17	18	19	20	21	22	23	24	01 - 24		
												<b>A. EMPFANG AUS: AANVOER UIT: RÉCEPTIONS DE:</b>	
36	2796	1245	40	1032	7	621	26	24	7	64	10798	01 DEUTSCHLAND	
43	233	23	-	155	3	20	3	0	9	19	2609	02 FRANCE	
-	-	-	-	-	-	-	-	-	-	-	-	03 ITALIA	
31	11591	1345	89	1613	74	2040	11	0	16	73	29920	04 NEDERLAND	
-	-	-	-	-	-	-	-	-	-	-	-	05 BELGIQUE / BELGIË	
3	1	-	-	1	-	-	-	-	-	-	80	06 LUXEMBOURG	
-	-	-	-	-	-	-	-	-	-	-	1	07 UNITED KINGDOM	
-	-	-	-	-	-	-	-	-	-	-	-	08 IRELAND	
-	-	-	-	-	-	-	-	-	-	0	0	09 DANMARK	
-	-	-	-	-	-	-	-	-	-	-	-	10 HELLAS	
-	-	2	-	-	-	-	-	-	-	-	-	2	11 ESPAÑA
-	-	-	-	-	-	-	-	-	-	-	-	-	12 PORTUGAL
113	14621	2616	129	2801	84	2682	40	25	32	156	43411	20 EUR	
-	22	1	-	-	-	54	1	-	-	3	98	36 SWITZERLAND	
-	-	-	-	-	-	-	-	-	-	-	-	38 AUSTRIA	
-	-	-	-	-	-	-	-	-	-	-	-	48 YUGOSLAVIA	
-	-	-	-	-	-	-	-	-	-	-	-	56 USSR	
-	-	-	-	-	-	-	-	2	-	-	8	60 POLAND	
10	-	-	-	-	-	0	-	-	-	1	15	62 CZECHOSLOVAKIA	
-	-	-	-	-	-	-	-	-	-	-	-	64 HUNGARY	
-	-	-	-	-	-	-	-	-	-	-	-	66 RUMANIA	
-	-	-	-	-	-	-	-	-	-	-	-	68 BULGARIA	
10	-	-	-	-	-	0	-	2	-	1	23	71 TOTAL STATE TRADING	
-	-	-	-	-	-	-	-	-	-	-	2	76 OTHER EUROP. COUNTRIES	
-	-	-	-	-	-	-	-	-	-	-	3	82 USA	
-	-	-	-	-	-	-	-	-	-	-	-	85 OTHER COUNTRIES	
10	22	1	-	-	-	55	1	2	-	4	126	88 TOTAL THIRD COUNTRIES	
123	14643	2616	129	2801	84	2736	40	27	32	161	43537	90 ZUSAMMEN-TOTAAL-TOTAL A	
												<b>B. VERSAND NACH: AFVOER NAAR: EXPEDITIONS VERS:</b>	
28	555	839	55	990	194	291	5	1	25	75	7399	01 DEUTSCHLAND	
40	740	274	-	136	19	11	1	1	15	5	2944	02 FRANCE	
-	-	-	-	-	-	-	-	-	-	-	-	03 ITALIA	
1378	4065	248	49	732	127	2252	5	1	8	303	12346	04 NEDERLAND	
-	1	2	-	-	-	-	-	-	-	2	15	05 BELGIQUE / BELGIË	
-	-	-	-	-	-	-	-	-	-	-	-	06 LUXEMBOURG	
-	-	-	-	-	-	-	-	-	-	-	-	07 UNITED KINGDOM	
-	-	4	-	-	-	-	-	-	-	-	5	08 IRELAND	
-	-	-	-	-	-	-	-	-	-	-	-	09 DANMARK	
-	-	-	-	-	-	-	-	-	-	-	-	10 HELLAS	
-	-	-	-	-	-	-	-	-	-	-	1	11 ESPAÑA	
-	-	-	-	-	-	-	-	-	-	-	-	12 PORTUGAL	
1447	5361	1368	104	1858	341	2553	11	3	48	384	22710	20 EUR	
-	126	36	-	3	38	65	0	-	2	39	1059	36 SWITZERLAND	
-	-	-	-	-	-	-	-	-	-	-	-	38 AUSTRIA	
-	-	-	-	-	-	-	-	-	-	-	-	48 YUGOSLAVIA	
-	-	-	-	-	-	-	-	-	-	-	-	56 USSR	
-	1	-	-	-	-	-	-	-	-	-	1	60 POLAND	
-	-	-	-	-	-	-	-	-	-	-	0	62 CZECHOSLOVAKIA	
-	-	-	-	-	-	-	-	-	-	-	-	64 HUNGARY	
-	-	-	-	-	-	-	-	-	-	-	-	66 RUMANIA	
-	-	-	-	-	-	-	-	-	-	-	-	68 BULGARIA	
-	1	-	-	-	-	-	-	-	-	-	2	71 TOTAL STATE TRADING	
-	-	2	-	1	-	-	-	-	-	-	9	76 OTHER EUROP. COUNTRIES	
-	-	5	-	4	-	-	-	-	-	-	9	82 USA	
-	-	-	-	-	-	-	-	-	-	-	-	85 OTHER COUNTRIES	
-	127	43	-	8	38	65	0	-	2	39	1079	88 TOTAL THIRD COUNTRIES	
1447	5488	1412	104	1867	378	2618	11	3	50	423	23789	90 ZUSAMMEN-TOTAAL-TOTAL B	
1570	20131	4028	233	4668	463	5354	52	30	82	584	67325	95 INSG.-TOTAAL-TOTAL A+B	

2.1.06 (5A)

LUXEMBOURG

1992

1000 T

## BINNENWASSER - BINNENWATEREN - VOIE NAVIGABLE

GRENZÜBERSCHREITENDER VERKEHR NACH LAND UND GÜTERGRUPPE

INTERNATIONAAL VERVOER NAAR LAND EN GOEDERENGROEP

TRAFIC INTERNATIONAL PAR PAYS ET GROUPE DE MARCHANDISES

LAND - PAYS	GÜTERGRUPPE				GOEDERENGROEP				GROUPE DE MARCHANDISES				
	01	02	03	04	05	06	07	08	09	10	11	12	13
<b>A. EMPFANG AUS: AANVOER UIT: RÉCEPTIONS DE:</b>													
01 DEUTSCHLAND	-	-	-	-	-	-	-	400	-	13	12	-	1
02 FRANCE	-	-	-	-	-	-	-	-	-	-	-	-	-
03 ITALIA	-	-	-	-	-	-	-	-	-	-	-	-	-
04 NEDERLAND	-	-	-	-	-	6	-	134	-	316	9	-	1
05 BELGIQUE / BELGIË	-	-	-	-	-	-	-	4	-	78	-	-	10
06 LUXEMBOURG	-	-	-	-	-	-	-	-	-	-	-	-	-
07 UNITED KINGDOM	-	-	-	-	-	-	-	-	-	-	-	-	-
08 IRELAND	-	-	-	-	-	-	-	-	-	-	-	-	-
09 DANMARK	-	-	-	-	-	-	-	-	-	-	-	-	-
10 HELLAS	-	-	-	-	-	-	-	-	-	-	-	-	-
11 ESPAÑA	-	-	-	-	-	-	-	-	-	-	-	-	-
12 PORTUGAL	-	-	-	-	-	-	-	-	-	-	-	-	-
20 EUR	-	-	-	-	-	6	-	538	-	407	21	-	11
36 SWITZERLAND	-	-	-	-	-	-	-	-	-	-	-	-	-
38 AUSTRIA	-	-	-	-	-	-	-	-	-	-	-	-	-
48 YUGOSLAVIA	-	-	-	-	-	-	-	-	-	-	-	-	-
56 USSR	-	-	-	-	-	-	-	-	-	-	-	-	-
60 POLAND	-	-	-	-	-	-	-	-	-	-	-	-	-
62 CZECHOSLOVAKIA	-	-	-	-	-	-	-	-	-	-	-	-	-
64 HUNGARY	-	-	-	-	-	-	-	-	-	-	-	-	-
66 RUMANIA	-	-	-	-	-	-	-	-	-	-	-	-	-
68 BULGARIA	-	-	-	-	-	-	-	-	-	-	-	-	-
71 TOTAL STATE TRADING	-	-	-	-	-	-	-	-	-	-	-	-	-
76 OTHER EUROP. COUNTRIES	-	-	-	-	-	-	-	-	-	-	-	-	-
82 USA	-	-	-	-	-	-	-	-	-	-	-	-	-
85 OTHER COUNTRIES	-	-	-	-	-	-	-	-	-	-	-	-	-
88 TOTAL THIRD COUNTRIES	-	-	-	-	-	-	-	-	-	-	-	-	-
90 ZUSAMMEN-TOTAAL-TOTAL A	-	-	-	-	-	6	-	538	-	407	21	-	11
<b>B. VERSAND NACH: AFVOER NAAR: EXPEDITIONS VERS:</b>													
01 DEUTSCHLAND	-	-	-	-	1	-	-	-	-	-	-	-	2
02 FRANCE	4	-	-	-	-	-	-	-	-	-	-	-	1
03 ITALIA	-	-	-	-	-	-	-	-	-	-	-	-	-
04 NEDERLAND	4	-	-	-	-	-	-	-	-	-	-	-	38
05 BELGIQUE / BELGIË	1	-	-	-	-	-	-	-	-	-	-	-	92
06 LUXEMBOURG	-	-	-	-	-	-	-	-	-	-	-	-	-
07 UNITED KINGDOM	-	-	-	-	-	-	-	-	-	-	-	-	-
08 IRELAND	-	-	-	-	-	-	-	-	-	-	-	-	-
09 DANMARK	-	-	-	-	-	-	-	-	-	-	-	-	-
10 HELLAS	-	-	-	-	-	-	-	-	-	-	-	-	-
11 ESPAÑA	-	-	-	-	-	-	-	-	-	-	-	-	-
12 PORTUGAL	-	-	-	-	-	-	-	-	-	-	-	-	-
20 EUR	9	-	-	-	1	-	-	-	-	-	-	-	133
36 SWITZERLAND	-	-	-	-	-	-	-	-	-	-	-	-	-
38 AUSTRIA	-	-	-	-	-	-	-	-	-	-	-	-	-
48 YUGOSLAVIA	-	-	-	-	-	-	-	-	-	-	-	-	-
56 USSR	-	-	-	-	-	-	-	-	-	-	-	-	-
60 POLAND	-	-	-	-	-	-	-	-	-	-	-	-	-
62 CZECHOSLOVAKIA	-	-	-	-	-	-	-	-	-	-	-	-	-
64 HUNGARY	-	-	-	-	-	-	-	-	-	-	-	-	-
66 RUMANIA	-	-	-	-	-	-	-	-	-	-	-	-	-
68 BULGARIA	-	-	-	-	-	-	-	-	-	-	-	-	-
71 TOTAL STATE TRADING	-	-	-	-	-	-	-	-	-	-	-	-	-
76 OTHER EUROP. COUNTRIES	-	-	-	-	-	-	-	-	-	-	-	-	-
82 USA	-	-	-	-	-	-	-	-	-	-	-	-	-
85 OTHER COUNTRIES	-	-	-	-	-	-	-	-	-	-	-	-	-
88 TOTAL THIRD COUNTRIES	-	-	-	-	-	-	-	-	-	-	-	-	-
90 ZUSAMMEN-TOTAAL-TOTAL B	9	-	-	-	1	-	-	-	-	-	-	-	133
95 INSG.-TOTAAL-TOTAL A+B	9	-	-	-	1	6	-	538	-	407	21	-	145

**BINNENWASSER - BINNENWATEREN - VOIE NAVIGABLE**

GRENZÜBERSCHRETTENDER VERKEHR NACH LAND UND GÜTERGRUPPE

INTERNATIONAAL VERVOER NAAR LAND EN GOEDERENGROEP

TRAFIC INTERNATIONAL PAR PAYS ET GROUPE DE MARCHANDISES

2.1.06 (5A)

LUXEMBOURG

1992

1000 T

GÜTERGRUPPE - GOEDERENGROEP - GROUPE DE MARCHANDISES												LAND - PAYS	
14	15	16	17	18	19	20	21	22	23	24	01 - 24		
-	96	5	-	-	-	-	-	-	-	-	527	A. EMPFANG AUS: AANVOER UIT: RÉCEPTIONS DE:	
-	166	-	-	-	-	-	-	-	-	-	166	01	DEUTSCHLAND
-	-	-	-	-	-	-	-	-	-	-	-	02	FRANCE
-	-	-	-	-	-	-	-	-	-	-	-	03	ITALIA
4	26	12	-	-	-	-	-	-	-	-	508	04	NEDERLAND
-	2	2	-	-	-	-	-	-	-	-	95	05	BELGIQUE / BELGIË
-	-	-	-	-	-	-	-	-	-	-	-	06	LUXEMBOURG
-	-	-	-	-	-	-	-	-	-	-	-	07	UNITED KINGDOM
-	-	-	-	-	-	-	-	-	-	-	-	08	IRELAND
-	-	-	-	-	-	-	-	-	-	-	-	09	DANMARK
-	-	-	-	-	-	-	-	-	-	-	-	10	HELLAS
-	-	-	-	-	-	-	-	-	-	-	-	11	ESPAÑA
-	-	-	-	-	-	-	-	-	-	-	-	12	PORTUGAL
4	289	19	-	-	-	-	-	-	-	-	1296	20	EUR
-	-	-	-	-	-	-	-	-	-	-	-	36	SWITZERLAND
-	-	-	-	-	-	-	-	-	-	-	-	38	AUSTRIA
-	-	-	-	-	-	-	-	-	-	-	-	48	YUGOSLAVIA
-	-	-	-	-	-	-	-	-	-	-	-	56	USSR
-	-	-	-	-	-	-	-	-	-	-	-	60	POLAND
-	-	-	-	-	-	-	-	-	-	-	-	62	CZECHOSLOVAKIA
-	-	-	-	-	-	-	-	-	-	-	-	64	HUNGARY
-	-	-	-	-	-	-	-	-	-	-	-	66	RUMANIA
-	-	-	-	-	-	-	-	-	-	-	-	68	BULGARIA
-	-	-	-	-	-	-	-	-	-	-	-	71	TOTAL STATE TRADING
-	-	-	-	-	-	-	-	-	-	-	-	76	OTHER EUROP. COUNTRIES
-	-	-	-	-	-	-	-	-	-	-	-	82	USA
-	-	-	-	-	-	-	-	-	-	-	-	85	OTHER COUNTRIES
-	-	-	-	-	-	-	-	-	-	-	-	88	TOTAL THIRD COUNTRIES
4	289	19	-	-	-	-	-	-	-	-	1296	90	ZUSAMMEN-TOTAAL-TOTAL A
369	267	14	-	-	-	-	-	-	-	-	653	B. VERSAND NACH: AFVOER NAAR: EXPEDITIONS VERS:	
-	-	-	-	-	-	-	-	-	-	-	5	01	DEUTSCHLAND
-	-	-	-	-	-	-	-	-	-	-	-	02	FRANCE
-	-	-	-	-	-	-	-	-	-	-	-	03	ITALIA
-	-	-	-	-	-	-	-	-	-	-	42	04	NEDERLAND
2	3	3	-	-	-	-	-	-	-	-	102	05	BELGIQUE / BELGIË
-	-	-	-	-	-	-	-	-	-	-	-	06	LUXEMBOURG
-	-	-	-	-	-	-	-	-	-	-	-	07	UNITED KINGDOM
-	-	-	-	-	-	-	-	-	-	-	-	08	IRELAND
-	-	-	-	-	-	-	-	-	-	-	-	09	DANMARK
-	-	-	-	-	-	-	-	-	-	-	-	10	HELLAS
-	-	-	-	-	-	-	-	-	-	-	-	11	ESPAÑA
-	-	-	-	-	-	-	-	-	-	-	-	12	PORTUGAL
370	271	17	-	-	-	-	-	-	-	-	802	20	EUR
-	-	-	-	-	-	-	-	-	-	-	-	36	SWITZERLAND
-	-	-	-	-	-	-	-	-	-	-	-	38	AUSTRIA
-	-	-	-	-	-	-	-	-	-	-	-	48	YUGOSLAVIA
-	-	-	-	-	-	-	-	-	-	-	-	56	USSR
-	-	-	-	-	-	-	-	-	-	-	-	60	POLAND
-	-	-	-	-	-	-	-	-	-	-	-	62	CZECHOSLOVAKIA
-	-	-	-	-	-	-	-	-	-	-	-	64	HUNGARY
-	-	-	-	-	-	-	-	-	-	-	-	66	RUMANIA
-	-	-	-	-	-	-	-	-	-	-	-	68	BULGARIA
-	-	-	-	-	-	-	-	-	-	-	-	71	TOTAL STATE TRADING
-	-	-	-	-	-	-	-	-	-	-	-	76	OTHER EUROP. COUNTRIES
-	-	-	-	-	-	-	-	-	-	-	-	82	USA
-	-	-	-	-	-	-	-	-	-	-	-	85	OTHER COUNTRIES
-	-	-	-	-	-	-	-	-	-	-	-	88	TOTAL THIRD COUNTRIES
370	271	17	-	-	-	-	-	-	-	-	802	90	ZUSAMMEN-TOTAAL-TOTAL B
374	560	37	-	-	-	-	-	-	-	-	2098	95	INSG.-TOTAAL-TOTAL A+B

## 2.1.07 (5A)

## BINNENWASSER - BINNENWATEREN - VOIE NAVIGABLE

EUR

GRENZÜBERSCHREITENDER VERKEHR NACH LAND UND GÜTERGRUPPE

1992

INTERNATIONAAL VERVOER NAAR LAND EN GOEDERENGROEP

1000 T

TRAFIC INTERNATIONAL PAR PAYS ET GROUPE DE MARCHANDISES

LAND - PAYS	GÜTERGRUPPE			GOEDERENGROEP				GROUPE DE MARCHANDISES					
	01	02	03	04	05	06	07	08	09	10	11	12	13
<b>A. EMPFANG AUS: AANVOER UIT: RÉCEPTIONS DE:</b>													
01 DEUTSCHLAND	2886	71	1	62	32	1446	737	1716	5	2055	2465	81	3486
02 FRANCE	3894	2	0	1	35	1109	835	181	2	382	84	7	546
03 ITALIA	-	-	-	-	-	-	-	-	-	-	-	-	-
04 NEDERLAND	690	12	-	119	16	4216	3021	12493	293	22553	33262	2214	2584
05 BELGIQUE / BELGIË	1449	55	-	58	10	570	391	953	123	7861	525	1079	1643
06 LUXEMBOURG	6	-	-	-	-	4	-	-	-	-	2	-	116
07 UNITED KINGDOM	4	-	-	1	0	12	9	0	-	21	7	0	81
08 IRELAND	1	-	-	18	-	-	1	-	-	-	-	-	-
09 DANMARK	106	-	-	-	-	1	-	-	-	1	1	-	13
10 HELLAS	-	-	-	-	-	-	-	-	-	-	-	-	-
11 ESPAÑA	-	-	-	-	-	-	-	1	-	1	-	-	82
12 PORTUGAL	-	-	-	-	-	0	-	-	-	-	-	-	-
20 EUR	9035	140	1	260	93	7358	4995	15345	423	32875	36346	3382	8551
36 SWITZERLAND	3	0	-	2	0	13	14	3	-	298	32	3	152
38 AUSTRIA	-	-	-	0	-	10	-	0	-	26	-	-	62
48 YUGOSLAVIA	-	-	-	-	1	21	1	-	-	-	3	-	9
56 USSR	-	0	-	13	2	-	-	9	-	-	-	0	14
60 POLAND	-	-	-	8	-	2	2	400	-	14	6	-	138
62 CZECHOSLOVAKIA	3	1	-	1	4	86	19	23	-	11	5	-	283
64 HUNGARY	4	-	-	0	-	93	14	12	-	178	-	-	169
66 RUMANIA	-	-	-	-	-	-	-	-	-	-	-	-	24
68 BULGARIA	-	14	-	-	2	12	5	-	-	1	0	4	12
71 TOTAL STATE TRADING	6	15	-	23	7	213	40	443	-	204	14	4	650
76 OTHER EUROP. COUNTRIES	1	-	-	12	-	-	-	3	-	-	2	-	150
82 USA	-	-	-	-	-	-	-	-	-	-	1	-	1
85 OTHER COUNTRIES	-	-	-	-	-	-	-	-	-	-	-	-	-
88 TOTAL THIRD COUNTRIES	11	15	-	38	8	236	55	449	-	528	49	7	1014
90 ZUSAMMEN-TOTAAL-TOTAL A	9046	156	1	297	101	7594	5050	15794	423	33403	36395	3389	9565
<b>B. VERSAND NACH: AFVOER NAAR: EXPEDITIONS VERS:</b>													
01 DEUTSCHLAND	1737	121	1	173	15	3707	3034	7627	11	18014	28787	2307	2889
02 FRANCE	230	2	-	84	2	179	111	2660	4	1231	2232	612	799
03 ITALIA	-	-	-	-	-	-	-	-	-	-	-	-	-
04 NEDERLAND	3530	85	1	51	5	1954	779	860	33	2339	2088	91	2226
05 BELGIQUE / BELGIË	3178	123	-	87	26	1854	983	2960	48	8691	3189	68	2857
06 LUXEMBOURG	-	-	-	-	-	5	2	506	-	283	20	-	7
07 UNITED KINGDOM	-	8	-	4	-	2	-	120	-	3	3	4	588
08 IRELAND	-	-	-	-	-	-	-	13	-	-	-	-	18
09 DANMARK	-	-	-	1	-	3	-	-	-	-	-	-	61
10 HELLAS	-	-	-	-	-	-	-	-	-	-	-	-	-
11 ESPAÑA	-	-	-	0	-	-	-	-	-	1	5	-	106
12 PORTUGAL	-	-	-	-	-	-	-	-	-	-	-	-	6
20 EUR	8675	339	1	401	47	7704	4909	14746	96	30563	36323	3081	9555
36 SWITZERLAND	262	1	-	5	3	88	105	127	-	3891	338	4	1041
38 AUSTRIA	2	-	-	32	-	4	1	77	-	58	455	0	4
48 YUGOSLAVIA	-	-	-	-	-	-	-	-	-	-	-	-	-
56 USSR	-	1	-	8	-	8	-	2	-	-	-	1	2
60 POLAND	-	3	-	0	-	13	-	-	-	1	7	2	331
62 CZECHOSLOVAKIA	11	0	-	0	2	320	1	-	-	-	2	25	3
64 HUNGARY	1	-	-	4	-	12	-	-	-	10	1	-	5
66 RUMANIA	-	-	-	19	1	37	-	-	-	-	-	-	1
68 BULGARIA	-	-	-	-	0	29	0	0	-	0	1	1	3
71 TOTAL STATE TRADING	13	4	-	32	3	420	1	2	-	11	12	30	345
76 OTHER EUROP. COUNTRIES	-	-	-	25	-	7	-	57	-	3	25	5	155
82 USA	-	-	-	-	-	-	-	-	-	-	-	-	-
85 OTHER COUNTRIES	-	-	-	-	-	-	-	-	-	-	-	-	2
88 TOTAL THIRD COUNTRIES	276	5	-	95	6	519	107	264	-	3962	829	39	1547
90 ZUSAMMEN-TOTAAL-TOTAL B	8951	345	1	496	53	8223	5016	15010	96	34525	37152	3120	11103
97 A + B (THIRD COUNTRIES)	9322	161	1	392	106	8113	5157	16059	423	37365	37224	3428	11112

**BINNENWASSER - BINNENWATEREN - VOIE NAVIGABLE**

2.1.07 (5A)

GRENZÜBERSCHREITENDER VERKEHR NACH LAND UND GÜTERGRUPPE

EUR

INTERNATIONAAL VERVOER NAAR LAND EN GOEDERENGROEP

1992

TRAFIC INTERNATIONAL PAR PAYS ET GROUPE DE MARCHANDISES

1000 T

GÜTERGRUPPE - GOEDERENGROEP - GROUPE DE MARCHANDISES												LAND - PAYS
14	15	16	17	18	19	20	21	22	23	24	01 - 24	
												<b>A. EMPFANG AUS: AANVOER UIT: RÉCEPTIONS DE:</b>
697	18722	1581	233	3042	55	791	57	53	111	971	41358	01 DEUTSCHLAND
87	7548	142	0	330	19	36	14	0	17	88	15359	02 FRANCE
-	-	-	-	-	-	-	-	-	-	-	-	03 ITALIA
281	15269	3160	993	4253	752	2175	34	12	91	731	109224	04 NEDERLAND
1463	6326	1675	108	1809	463	66	290	3	45	2410	29376	05 BELGIQUE / BELGIË
327	246	11	-	1	-	0	1	-	-	-	714	06 LUXEMBOURG
1	82	0	-	3	-	4	2	2	17	34	281	07 UNITED KINGDOM
-	5	-	-	-	-	-	0	-	-	-	26	08 IRELAND
0	2	0	-	3	-	-	-	-	-	-	128	09 DANMARK
-	-	1	-	-	-	-	-	-	-	-	0	10 HELLAS
2	1	2	-	-	5	0	-	-	-	-	94	11 ESPAÑA
-	-	-	-	-	2	-	-	-	-	-	2	12 PORTUGAL
2859	48202	6573	1334	9440	1296	3072	398	71	281	4234	196564	20 EUR
1	153	10	-	11	-	66	2	1	8	24	795	36 SWITZERLAND
5	16	62	-	-	-	0	-	-	1	0	182	38 AUSTRIA
-	1	76	-	4	-	1	-	-	-	-	115	48 YUGOSLAVIA
-	6	1	-	-	-	0	-	-	3	0	48	56 USSR
138	1510	65	1	6	0	1	1	6	-	0	2298	60 POLAND
15	51	107	-	3	1	12	2	2	7	5	639	62 CZECHOSLOVAKIA
1	17	25	-	-	-	2	1	-	0	6	522	64 HUNGARY
12	3	50	-	12	-	3	-	-	-	0	104	66 RUMANIA
23	9	1	-	4	0	13	0	1	2	16	117	68 BULGARIA
189	1595	324	1	30	2	31	4	8	12	27	3843	71 TOTAL STATE TRADING
9	14	-	-	42	25	0	-	0	19	-	279	76 OTHER EUROP. COUNTRIES
-	-	-	-	-	-	-	-	-	-	-	3	82 USA
-	-	-	-	1	-	-	-	-	-	-	1	85 OTHER COUNTRIES
204	1778	396	1	84	27	98	6	9	41	51	5103	88 TOTAL THIRD COUNTRIES
3064	49980	6969	1335	9524	1322	3170	404	80	321	4284	201666	90 ZUSAMMEN-TOTAAL-TOTAL A
												<b>B. VERSAND NACH: AFVOER NAAR: EXPEDITIONS VERS:</b>
861	9964	2548	330	3901	840	432	30	9	142	604	88084	01 DEUTSCHLAND
89	1384	688	1	515	129	18	32	19	27	48	11095	02 FRANCE
-	-	-	-	-	-	-	-	-	-	-	-	03 ITALIA
2015	20289	552	289	2745	136	2440	46	11	150	1255	43970	04 NEDERLAND
145	15267	2632	25	3163	88	107	213	25	84	2143	47955	05 BELGIQUE / BELGIË
2	231	22	-	-	-	-	-	-	-	3	1081	06 LUXEMBOURG
-	2	3	-	85	-	2	0	-	6	104	932	07 UNITED KINGDOM
-	-	-	-	-	-	-	-	-	-	4	36	08 IRELAND
-	19	7	-	4	-	1	3	-	-	1	100	09 DANMARK
-	-	-	-	-	-	-	-	-	-	-	-	10 HELLAS
-	-	-	-	-	-	0	0	-	-	4	116	11 ESPAÑA
-	-	-	-	-	-	-	-	-	-	2	8	12 PORTUGAL
3112	47155	6453	645	10413	1193	3001	324	65	409	4167	193377	20 EUR
26	946	175	-	199	212	72	27	0	8	59	7591	36 SWITZERLAND
1	2	5	-	1	-	3	1	0	2	0	648	38 AUSTRIA
-	-	-	-	-	-	-	-	-	-	0	0	48 YUGOSLAVIA
-	10	-	-	0	-	5	1	-	0	1	41	56 USSR
0	15	3	-	1	-	2	-	1	1	2	383	60 POLAND
-	22	10	-	2	-	2	0	-	1	0	402	62 CZECHOSLOVAKIA
1	1	-	-	3	3	5	1	1	8	1	56	64 HUNGARY
-	-	-	-	-	-	0	0	-	4	-	63	66 RUMANIA
1	0	0	-	7	-	48	0	1	4	2	97	68 BULGARIA
2	47	13	-	14	3	62	3	2	18	5	1042	71 TOTAL STATE TRADING
-	57	14	-	11	1	0	0	-	5	19	384	76 OTHER EUROP. COUNTRIES
-	-	5	-	4	-	-	-	-	-	-	9	82 USA
-	-	-	-	-	-	-	-	-	-	-	2	85 OTHER COUNTRIES
29	1051	213	-	229	216	137	32	2	33	83	9676	88 TOTAL THIRD COUNTRIES
3141	48206	6666	645	10642	1410	3138	356	67	442	4251	203054	90 ZUSAMMEN-TOTAAL-TOTAL B
3092	51031	7182	1335	9753	1538	3307	436	82	354	4368	211343	97 A + B (THIRD COUNTRIES)

## 2.2.01 (6A)

DEUTSCHLAND

1992

Mio TKM

## BINNENWASSER - BINNENWATEREN - VOIE NAVIGABLE

GRENZÜBERSCHREITENDER VERKEHR NACH LAND UND GÜTERGRUPPE

INTERNATIONAAL VERVOER NAAR LAND EN GOEDERENGROEP

TRAFIC INTERNATIONAL PAR PAYS ET GROUPE DE MARCHANDISES

LAND - PAYS	GÜTERGRUPPE			GOEDERENGROEP				GROUPE DE MARCHANDISES					
	01	02	03	04	05	06	07	08	09	10	11	12	13
<b>A. EMPFANG AUS: AANVOER UIT: RÉCEPTIONS DE:</b>													
01 DEUTSCHLAND	-	-	-	-	-	-	-	-	-	-	-	-	-
02 FRANCE	341	0	-	-	-	82	291	12	-	27	1	1	52
03 ITALIA	-	-	-	-	-	-	-	-	-	-	-	-	-
04 NEDERLAND	113	1	-	27	5	818	677	2360	10	4519	3580	302	366
05 BELGIE/BELGIË	66	0	-	3	1	41	62	119	19	1121	13	76	198
06 LUXEMBOURG	0	-	-	-	-	3	-	-	-	-	1	-	0
07 UNITED KINGDOM	1	-	-	0	0	3	1	0	-	2	1	0	12
08 IRELAND	0	-	-	1	-	-	0	-	-	-	-	-	-
09 DANMARK	91	-	-	-	-	1	-	-	-	0	0	-	3
10 HELLAS	-	-	-	-	-	-	-	-	-	-	-	-	-
11 ESPAÑA	-	-	-	-	-	-	-	0	-	0	-	-	7
12 PORTUGAL	-	-	-	-	-	0	-	-	-	-	-	-	-
20 EUR	612	2	-	31	6	947	1031	2491	29	5669	3596	379	640
36 SWITZERLAND	1	-	-	-	-	-	3	1	-	28	16	1	31
38 AUSTRIA	-	-	-	0	-	2	-	0	-	4	-	-	8
48 YUGOSLAVIA	-	-	-	-	0	4	0	-	-	-	1	-	1
56 USSR	-	0	-	4	0	-	-	1	-	-	-	0	3
60 POLAND	-	-	-	4	-	0	1	47	-	3	2	-	56
62 CZECHOSLOVAKIA	2	0	-	1	2	54	13	14	-	1	3	-	160
64 HUNGARY	1	-	-	0	-	16	3	1	-	20	-	-	29
66 RUMANIA	-	-	-	-	-	-	-	-	-	-	-	-	4
68 BULGARIA	-	0	-	-	0	1	1	-	-	0	0	1	1
71 TOTAL STATE TRADING	3	1	-	10	3	75	18	64	-	25	6	1	254
76 OTHER EUROP. COUNTRIES	1	-	-	4	-	-	-	0	-	-	0	-	18
82 USA	-	-	-	-	-	-	-	-	-	-	-	-	-
85 OTHER COUNTRIES	-	-	-	-	-	-	-	-	-	-	-	-	-
88 TOTAL THIRD COUNTRIES	4	1	-	14	3	77	21	65	-	57	22	1	311
90 ZUSAMMEN-TOTAAL-TOTAL A	616	3	-	45	8	1024	1051	2558	29	5728	3618	380	950
<b>B. VERSAND NACH: AFVOER NAAR: EXPEDITIONS VERS:</b>													
01 DEUTSCHLAND	-	-	-	-	-	-	-	-	-	-	-	-	-
02 FRANCE	16	-	-	0	0	1	1	45	-	68	113	1	66
03 ITALIA	-	-	-	-	-	-	-	-	-	-	-	-	-
04 NEDERLAND	559	1	0	18	1	304	176	85	-	241	643	7	415
05 BELGIE/BELGIË	608	-	-	17	2	60	95	55	-	133	85	3	403
06 LUXEMBOURG	-	-	-	-	-	-	-	166	-	4	5	-	-
07 UNITED KINGDOM	-	-	-	0	-	0	-	14	-	0	0	0	55
08 IRELAND	-	-	-	-	-	-	-	2	-	-	-	-	3
09 DANMARK	-	-	-	0	-	0	-	-	-	-	-	-	5
10 HELLAS	-	-	-	-	-	-	-	-	-	-	-	-	-
11 ESPAÑA	-	-	-	0	-	-	-	-	-	-	0	-	9
12 PORTUGAL	-	-	-	-	-	-	-	-	-	-	-	-	0
20 EUR	1183	1	0	36	4	365	272	368	-	447	847	10	957
36 SWITZERLAND	1	-	-	-	0	6	0	10	-	301	99	0	172
38 AUSTRIA	0	-	-	6	-	0	0	14	-	10	78	0	0
48 YUGOSLAVIA	-	-	-	-	-	-	-	-	-	-	-	-	-
56 USSR	-	-	-	1	-	1	-	0	-	-	-	0	0
60 POLAND	-	-	-	0	-	8	-	-	-	-	1	0	42
62 CZECHOSLOVAKIA	10	0	-	0	1	220	1	-	-	-	1	9	0
64 HUNGARY	0	-	-	1	-	2	-	-	-	2	0	-	1
66 RUMANIA	-	-	-	3	0	6	-	-	-	-	-	-	0
68 BULGARIA	-	-	-	-	0	4	0	0	-	0	0	0	0
71 TOTAL STATE TRADING	10	0	-	6	1	241	1	0	-	2	2	10	44
76 OTHER EUROP. COUNTRIES	-	-	-	4	-	1	-	5	-	-	2	0	13
82 USA	-	-	-	-	-	-	-	-	-	-	-	-	-
85 OTHER COUNTRIES	-	-	-	-	-	-	-	-	-	-	-	-	0
88 TOTAL THIRD COUNTRIES	12	0	-	15	2	248	1	29	-	313	181	11	230
90 ZUSAMMEN-TOTAAL-TOTAL B	1194	1	0	51	5	614	273	397	-	760	1028	21	1187
95 INSG.-TOTAAL-TOTAL A+B	1810	4	0	96	14	1638	1324	2953	29	6488	4646	401	2137



**BINNENWASSER - BINNENWATEREN - VOIE NAVIGABLE**

GRENZÜBERSCHREITENDER VERKEHR NACH LAND UND GÜTERGRUPPE

INTERNATIONAAL VERVOER NAAR LAND EN GOEDERENGROEP

TRAFIC INTERNATIONAL PAR PAYS ET GROUPE DE MARCHANDISES

2.2.01 (6A)

DEUTSCHLAND

1992

Mio TKM

GÜTERGRUPPE - GOEDERENGROEP - GROUPE DE MARCHANDISES												LAND - PAYS	
14	15	16	17	18	19	20	21	22	23	24	01 - 24		
-	-	-	-	-	-	-	-	-	-	-	-	-	A. EMPFANG AUS: AANVOER UIT: RÉCEPTIONS DE:
7	1432	37	0	13	-	1	0	-	0	1	2299	01 DEUTSCHLAND	
-	-	-	-	-	-	-	-	-	-	-	-	02 FRANCE	
-	-	-	-	-	-	-	-	-	-	-	-	03 ITALIA	
115	892	611	141	622	223	59	7	4	23	239	15714	04 NEDERLAND	
14	163	340	22	258	63	18	2	1	6	32	2637	05 BELGIQUE / BELGIÉ	
77	111	8	-	-	-	0	0	-	-	-	201	06 LUXEMBOURG	
0	7	0	-	0	-	0	0	0	2	3	34	07 UNITED KINGDOM	
-	0	-	-	-	-	-	0	-	-	-	2	08 IRELAND	
0	1	0	-	1	-	-	-	-	-	-	97	09 DANMARK	
-	-	0	-	-	-	-	-	-	-	0	0	10 HELLAS	
0	0	-	-	-	1	0	-	-	-	-	8	11 ESPAÑA	
-	-	-	-	-	0	-	-	-	-	-	0	12 PORTUGAL	
214	2607	996	163	894	287	78	10	5	31	276	20992	20 EUR	
0	22	1	-	1	-	1	0	-	0	1	106	36 SWITZERLAND	
1	3	9	-	-	-	0	-	-	0	0	26	38 AUSTRIA	
-	0	11	-	1	-	0	-	-	-	-	18	48 YUGOSLAVIA	
-	1	0	-	-	-	0	-	-	1	0	10	56 USSR	
13	155	11	1	3	-	-	0	2	-	-	298	60 POLAND	
3	10	38	-	1	1	8	1	1	5	2	322	62 CZECHOSLOVAKIA	
0	3	4	-	-	-	0	0	-	0	0	78	64 HUNGARY	
2	1	6	-	2	-	0	-	-	-	0	16	66 RUMANIA	
2	1	0	-	0	0	0	0	0	0	0	9	68 BULGARIA	
21	172	72	1	7	1	9	2	3	5	2	752	71 TOTAL STATE TRADING	
1	2	-	-	7	5	0	-	0	11	-	50	76 OTHER EUROP. COUNTRIES	
-	-	-	-	-	-	-	-	-	-	-	-	82 USA	
-	-	-	-	0	-	-	-	-	-	-	0	85 OTHER COUNTRIES	
23	199	81	1	16	6	10	2	3	16	3	934	88 TOTAL THIRD COUNTRIES	
236	2807	1077	164	910	292	88	12	8	47	279	21926	90 ZUSAMMEN-TOTAAL-TOTAL A	
-	-	-	-	-	-	-	-	-	-	-	-	B. VERSAND NACH: AFVOER NAAR: EXPEDITIONS VERS:	
6	82	25	-	55	38	1	1	3	0	3	527	01 DEUTSCHLAND	
-	-	-	-	-	-	-	-	-	-	-	-	02 FRANCE	
-	-	-	-	-	-	-	-	-	-	-	-	03 ITALIA	
152	2473	90	20	424	1	57	10	2	38	262	5980	04 NEDERLAND	
25	390	343	1	401	1	34	6	11	13	151	2837	05 BELGIQUE / BELGIÉ	
-	24	2	-	-	-	-	-	-	-	-	200	06 LUXEMBOURG	
-	0	1	-	9	-	0	0	-	0	10	91	07 UNITED KINGDOM	
-	-	-	-	-	-	-	-	-	-	1	6	08 IRELAND	
-	2	0	-	1	-	0	0	-	-	0	9	09 DANMARK	
-	-	-	-	-	-	-	-	-	-	-	-	10 HELLAS	
-	-	-	-	-	-	0	0	-	-	0	10	11 ESPAÑA	
-	-	-	-	-	-	-	-	-	-	0	1	12 PORTUGAL	
183	2971	461	20	889	40	93	17	16	52	427	9661	20 EUR	
1	16	27	-	6	1	1	3	-	0	2	647	36 SWITZERLAND	
0	0	1	-	0	-	0	0	0	0	0	110	38 AUSTRIA	
-	-	-	-	-	-	-	-	-	-	0	0	48 YUGOSLAVIA	
-	1	-	-	0	-	1	0	-	0	0	5	56 USSR	
0	2	0	-	0	-	1	-	0	0	1	57	60 POLAND	
-	4	1	-	1	-	2	0	-	0	0	251	62 CZECHOSLOVAKIA	
0	0	-	-	0	0	0	0	0	0	0	6	64 HUNGARY	
-	-	-	-	-	-	0	0	-	1	-	11	66 RUMANIA	
0	0	0	-	0	-	1	0	0	1	0	7	68 BULGARIA	
0	6	2	-	1	0	5	1	0	2	2	336	71 TOTAL STATE TRADING	
-	5	1	-	1	0	0	0	-	1	2	36	76 OTHER EUROP. COUNTRIES	
-	-	-	-	-	-	-	-	-	-	-	-	82 USA	
-	-	-	-	-	-	-	-	-	-	-	0	85 OTHER COUNTRIES	
1	27	30	-	9	1	6	4	0	3	6	1129	88 TOTAL THIRD COUNTRIES	
184	2998	491	20	898	41	100	21	17	55	433	10790	90 ZUSAMMEN-TOTAAL-TOTAL B	
421	5805	1568	184	1807	333	187	33	25	102	712	32716	95 INSG.-TOTAAL-TOTAL A+B	

## 2.2.02 (6A)

FRANCE

1992

Mio TKM

## BINNENWASSER - BINNENWATEREN - VOIE NAVIGABLE

GRENZÜBERSCHREITENDER VERKEHR NACH LAND UND GÜTERGRUPPE

INTERNATIONAAL VERVOER NAAR LAND EN GOEDERENGROEP

TRAFIC INTERNATIONAL PAR PAYS ET GROUPE DE MARCHANDISES

LAND - PAYS	GÜTERGRUPPE				GOEDERENGROEP				GROUPE DE MARCHANDISES				
	01	02	03	04	05	06	07	08	09	10	11	12	13
<b>A. EMPFANG AUS: AANVOER UIT: RÉCEPTIONS DE:</b>													
01 DEUTSCHLAND	13	0	-	1	-	5	-	27	-	49	21	2	27
02 FRANCE	-	-	-	-	-	-	-	-	-	-	-	-	-
03 ITALIA	-	-	-	-	-	-	-	-	-	-	-	-	-
04 NEDERLAND	5	0	-	0	0	6	16	101	-	43	65	35	33
05 BELGIQUE / BELGIË	19	0	-	0	0	12	6	24	-	36	11	46	116
06 LUXEMBOURG	0	-	-	-	-	-	-	-	-	-	-	-	1
07 UNITED KINGDOM	-	-	-	-	-	-	-	-	-	-	-	-	-
08 IRELAND	-	-	-	-	-	-	-	-	-	-	-	-	-
09 DANMARK	0	-	-	-	-	-	-	-	-	-	-	-	-
10 HELLAS	-	-	-	-	-	-	-	-	-	-	-	-	-
11 ESPAÑA	-	-	-	-	-	-	-	-	-	-	-	-	-
12 PORTUGAL	-	-	-	-	-	-	-	-	-	-	-	-	-
20 EUR	37	0	-	1	0	24	22	152	-	128	97	83	177
36 SWITZERLAND	0	-	-	-	-	1	-	-	-	-	-	-	1
38 AUSTRIA	-	-	-	-	-	-	-	-	-	-	-	-	-
48 YUGOSLAVIA	-	-	-	-	-	-	-	-	-	-	-	-	-
56 USSR	-	-	-	-	-	-	-	-	-	-	-	-	-
60 POLAND	-	-	-	-	-	-	-	-	-	-	-	-	0
62 CZECHOSLOVAKIA	-	-	-	-	-	-	-	-	-	-	-	-	-
64 HUNGARY	-	-	-	-	-	-	-	-	-	-	-	-	-
66 RUMANIA	-	-	-	-	-	-	-	-	-	-	-	-	-
68 BULGARIA	-	-	-	-	-	-	-	-	-	-	-	-	-
71 TOTAL STATE TRADING	-	-	-	-	-	-	-	-	-	-	-	-	0
76 OTHER EUROP. COUNTRIES	-	-	-	-	-	-	-	-	-	-	-	-	-
82 USA	-	-	-	-	-	-	-	-	-	-	-	-	-
85 OTHER COUNTRIES	-	-	-	-	-	-	-	-	-	-	-	-	-
88 TOTAL THIRD COUNTRIES	0	-	-	-	-	1	-	-	-	-	-	-	1
90 ZUSAMMEN-TOTAAL-TOTAL A	37	0	-	1	0	24	22	152	-	128	97	83	177
<b>B. VERSAND NACH: AFVOER NAAR: EXPEDITIONS VERS:</b>													
01 DEUTSCHLAND	91	0	-	-	-	19	64	6	-	14	2	0	27
02 FRANCE	-	-	-	-	-	-	-	-	-	-	-	-	-
03 ITALIA	-	-	-	-	-	-	-	-	-	-	-	-	-
04 NEDERLAND	198	11	-	0	0	70	26	3	-	0	1	0	3
05 BELGIQUE / BELGIË	273	8	-	-	0	51	39	0	-	1	0	1	23
06 LUXEMBOURG	-	-	-	-	-	-	-	-	-	-	-	-	-
07 UNITED KINGDOM	-	-	-	-	-	-	-	-	-	-	-	-	-
08 IRELAND	-	-	-	-	-	-	-	-	-	-	-	-	-
09 DANMARK	-	-	-	-	-	-	-	-	-	-	-	-	-
10 HELLAS	-	-	-	-	-	-	-	-	-	-	-	-	-
11 ESPAÑA	-	-	-	-	-	-	-	-	-	-	-	-	-
12 PORTUGAL	-	-	-	-	-	-	-	-	-	-	-	-	-
20 EUR	562	19	-	0	0	139	128	10	-	16	3	1	53
36 SWITZERLAND	12	-	-	-	-	0	0	-	-	32	0	-	-
38 AUSTRIA	-	-	-	-	-	-	-	-	-	-	-	-	-
48 YUGOSLAVIA	-	-	-	-	-	-	-	-	-	-	-	-	-
56 USSR	-	-	-	-	-	-	-	-	-	-	-	-	-
60 POLAND	-	-	-	-	-	-	-	-	-	-	-	-	-
62 CZECHOSLOVAKIA	-	-	-	-	-	-	-	-	-	-	-	-	-
64 HUNGARY	-	-	-	-	-	-	-	-	-	-	-	-	-
66 RUMANIA	-	-	-	-	-	-	-	-	-	-	-	-	-
68 BULGARIA	-	-	-	-	-	-	-	-	-	-	-	-	-
71 TOTAL STATE TRADING	-	-	-	-	-	-	-	-	-	-	-	-	-
76 OTHER EUROP. COUNTRIES	-	-	-	-	-	-	-	-	-	-	-	-	-
82 USA	-	-	-	-	-	-	-	-	-	-	-	-	-
85 OTHER COUNTRIES	-	-	-	-	-	-	-	-	-	-	-	-	-
88 TOTAL THIRD COUNTRIES	12	-	-	-	-	0	0	-	-	32	0	-	-
90 ZUSAMMEN-TOTAAL-TOTAL B	575	19	-	0	0	140	128	10	-	47	3	1	53
95 INSG.-TOTAAL-TOTAL A+B	612	19	-	1	0	164	150	162	-	175	100	84	230

**BINNENWASSER - BINNENWATEREN - VOIE NAVIGABLE**

2.2.02 (6A)

GRENZÜBERSCHREITENDER VERKEHR NACH LAND UND GÜTERGRUPPE

FRANCE

INTERNATIONAAL VERVOER NAAR LAND EN GOEDERENGROEP

1992

TRAFIC INTERNATIONAL PAR PAYS ET GROUPE DE MARCHANDISES

Mio TKM

GÜTERGRUPPE - GOEDERENGROEP - GROUPE DE MARCHANDISES												LAND - PAYS	
14	15	16	17	18	19	20	21	22	23	24	01 - 24		
0	106	21	2	11	2	0	0	7	0	0	295	A. EMPFANG AUS: AANVOER UIT: RÉCEPTIONS DE:	
-	-	-	-	-	-	-	-	-	-	-	-	01	DEUTSCHLAND
-	-	-	-	-	-	-	-	-	-	-	-	02	FRANCE
-	-	-	-	-	-	-	-	-	-	-	-	03	ITALIA
1	18	41	17	15	12	0	0	0	2	4	415	04	NEDERLAND
8	48	42	1	11	20	0	0	0	0	2	402	05	BELGIQUE / BELGIË
-	0	-	-	-	-	-	-	-	-	-	1	06	LUXEMBOURG
-	-	-	-	-	-	-	-	-	-	-	-	07	UNITED KINGDOM
-	-	-	-	-	-	-	-	-	-	-	-	08	IRELAND
-	-	-	-	-	-	-	-	-	-	-	0	09	DANMARK
-	-	-	-	-	-	-	-	-	-	-	-	10	HELLAS
-	-	-	-	-	-	-	-	-	-	-	-	11	ESPAÑA
-	-	-	-	-	-	-	-	-	-	-	-	12	PORTUGAL
10	172	104	19	37	34	0	0	7	2	6	1113	20	EUR
-	1	0	-	0	-	0	-	0	0	0	3	36	SWITZERLAND
-	-	-	-	-	-	-	-	-	-	-	-	38	AUSTRIA
-	-	-	-	-	-	-	-	-	-	-	-	48	YUGOSLAVIA
-	-	-	-	-	-	-	-	-	-	-	-	56	USSR
-	-	0	-	-	-	-	-	-	-	-	0	60	POLAND
-	-	-	-	-	-	-	-	-	-	-	-	62	CZECHOSLOVAKIA
-	-	-	-	-	-	-	-	-	-	-	-	64	HUNGARY
-	-	-	-	-	-	-	-	-	-	-	-	66	RUMANIA
-	-	-	-	-	-	-	-	-	-	-	-	68	BULGARIA
-	-	0	-	-	-	-	-	-	-	-	0	71	TOTAL STATE TRADING
-	-	-	-	-	-	-	-	-	-	-	-	76	OTHER EUROP. COUNTRIES
-	-	-	-	-	-	-	-	-	-	-	-	82	USA
-	-	-	-	-	-	-	-	-	-	-	-	85	OTHER COUNTRIES
-	1	0	-	0	-	0	-	0	0	0	3	88	TOTAL THIRD COUNTRIES
10	173	104	19	37	34	0	0	7	2	6	1115	90	ZUSAMMEN-TOTAAL-TOTAL A
-	255	19	-	0	0	0	0	-	0	0	498	B. VERSAND NACH: AFVOER NAAR: EXPEDITIONS VERS:	
-	-	-	-	-	-	-	-	-	-	-	-	01	DEUTSCHLAND
-	-	-	-	-	-	-	-	-	-	-	-	02	FRANCE
-	-	-	-	-	-	-	-	-	-	-	-	03	ITALIA
1	128	9	6	5	-	1	0	0	4	9	476	04	NEDERLAND
2	55	18	0	8	0	1	1	0	0	3	484	05	BELGIQUE / BELGIË
-	12	-	-	-	-	-	-	-	-	-	12	06	LUXEMBOURG
-	-	-	-	-	-	-	-	-	-	-	-	07	UNITED KINGDOM
-	-	-	-	-	-	-	-	-	-	-	-	08	IRELAND
-	-	-	-	-	-	-	-	-	-	-	-	09	DANMARK
-	-	-	-	-	-	-	-	-	-	-	-	10	HELLAS
-	-	-	-	-	-	-	-	-	-	-	-	11	ESPAÑA
-	-	-	-	-	-	-	-	-	-	-	-	12	PORTUGAL
2	450	46	7	14	0	2	1	0	4	12	1471	20	EUR
-	21	3	-	1	-	-	0	-	0	0	70	36	SWITZERLAND
-	-	-	-	-	-	-	-	-	-	-	-	38	AUSTRIA
-	-	-	-	-	-	-	-	-	-	-	-	48	YUGOSLAVIA
-	-	-	-	-	-	-	-	-	-	-	-	56	USSR
-	-	-	-	-	-	-	-	-	-	-	-	60	POLAND
-	-	-	-	-	-	-	-	-	-	-	-	62	CZECHOSLOVAKIA
-	-	-	-	-	-	-	-	-	-	-	-	64	HUNGARY
-	-	-	-	-	-	-	-	-	-	-	-	66	RUMANIA
-	-	-	-	-	-	-	-	-	-	-	-	68	BULGARIA
-	-	-	-	-	-	-	-	-	-	-	-	71	TOTAL STATE TRADING
-	-	-	-	-	-	-	-	-	-	-	-	76	OTHER EUROP. COUNTRIES
-	-	-	-	-	-	-	-	-	-	-	-	82	USA
-	-	-	-	-	-	-	-	-	-	-	-	85	OTHER COUNTRIES
-	21	3	-	1	-	-	0	-	0	0	70	88	TOTAL THIRD COUNTRIES
2	471	49	7	15	0	2	1	0	5	12	1541	90	ZUSAMMEN-TOTAAL-TOTAL B
12	644	153	26	53	35	2	2	7	6	19	2656	95	INSG.-TOTAAL-TOTAL A+B

## 2.2.04 (6A)

NEDERLAND

1992

Mio TKM

## BINNENWASSER - BINNENWATEREN - VOIE NAVIGABLE

GRENZÜBERSCHREITENDER VERKEHR NACH LAND UND GÜTERGRUPPE

INTERNATIONAAL VERVOER NAAR LAND EN GOEDERENGROEP

TRAFIC INTERNATIONAL PAR PAYS ET GROUPE DE MARCHANDISES

LAND - PAYS	GÜTERGRUPPE				GOEDERENGROEP				GROUPE DE MARCHANDISES				
	01	02	03	04	05	06	07	08	09	10	11	12	13
<b>A. EMPFANG AUS: AANVOER UIT: RÉCEPTIONS DE:</b>													
01 DEUTSCHLAND	174	13	0	7	1	163	83	160	0	175	289	7	221
02 FRANCE	217	0	0	0	5	87	8	15	-	0	1	0	7
03 ITALIA	-	-	-	-	-	-	-	-	-	-	-	-	-
04 NEDERLAND	-	-	-	-	-	-	-	-	-	-	-	-	-
05 BELGIQUE / BELGIË	85	12	-	5	1	53	13	16	1	315	21	3	70
06 LUXEMBOURG	0	-	-	-	-	-	-	-	-	-	-	-	5
07 UNITED KINGDOM	-	-	-	-	-	-	-	-	-	-	-	-	-
08 IRELAND	-	-	-	-	-	-	-	-	-	-	-	-	-
09 DANMARK	-	-	-	-	-	-	-	-	-	-	-	-	-
10 HELLAS	-	-	-	-	-	-	-	-	-	-	-	-	-
11 ESPAÑA	-	-	-	-	-	-	-	-	-	-	-	-	-
12 PORTUGAL	-	-	-	-	-	-	-	-	-	-	-	-	-
20 EUR	476	25	0	11	6	302	104	191	1	490	311	11	304
36 SWITZERLAND	-	0	-	-	0	1	-	-	-	1	-	0	7
38 AUSTRIA	-	-	-	-	-	-	-	-	-	-	-	-	-
48 YUGOSLAVIA	-	-	-	-	-	-	-	-	-	-	-	-	-
56 USSR	-	-	-	-	-	-	-	-	-	-	-	-	-
60 POLAND	-	-	-	-	-	-	0	-	-	-	0	-	0
62 CZECHOSLOVAKIA	-	-	-	-	-	0	-	-	-	-	-	-	1
64 HUNGARY	-	-	-	-	-	0	0	-	-	-	-	-	-
66 RUMANIA	-	-	-	-	-	-	-	-	-	-	-	-	-
68 BULGARIA	-	-	-	-	-	-	-	-	-	-	-	-	-
71 TOTAL STATE TRADING	-	-	-	-	-	0	0	-	-	-	0	-	2
76 OTHER EUROP. COUNTRIES	-	-	-	-	-	-	-	-	-	-	-	-	-
82 USA	-	-	-	-	-	-	-	-	-	-	-	-	-
85 OTHER COUNTRIES	-	-	-	-	-	-	-	-	-	-	-	-	-
88 TOTAL THIRD COUNTRIES	-	0	-	-	0	2	0	-	-	1	0	0	9
90 ZUSAMMEN-TOTAAL-TOTAL A	476	25	0	11	6	304	104	191	1	491	312	11	313
<b>B. VERSAND NACH: AFVOER NAAR: EXPEDITIONS VERS:</b>													
01 DEUTSCHLAND	76	29	0	15	2	617	293	1037	-	2438	3948	261	261
02 FRANCE	9	0	-	1	0	10	10	320	-	70	265	14	35
03 ITALIA	-	-	-	-	-	-	-	-	-	-	-	-	-
04 NEDERLAND	-	-	-	-	-	-	-	-	-	-	-	-	-
05 BELGIQUE / BELGIË	28	11	-	5	2	190	84	283	9	642	224	6	93
06 LUXEMBOURG	-	-	-	-	-	1	0	16	-	40	1	-	0
07 UNITED KINGDOM	-	2	-	-	-	-	-	-	-	-	-	-	-
08 IRELAND	-	-	-	-	-	-	-	-	-	-	-	-	-
09 DANMARK	-	-	-	-	-	-	-	-	-	-	-	-	-
10 HELLAS	-	-	-	-	-	-	-	-	-	-	-	-	-
11 ESPAÑA	-	-	-	-	-	-	-	-	-	-	-	-	-
12 PORTUGAL	-	-	-	-	-	-	-	-	-	-	-	-	-
20 EUR	113	42	0	21	5	818	387	1656	9	3191	4438	282	389
36 SWITZERLAND	14	0	-	0	0	9	13	14	-	196	4	0	48
38 AUSTRIA	-	-	-	-	-	-	-	-	-	-	-	-	-
48 YUGOSLAVIA	-	-	-	-	-	-	-	-	-	-	-	-	-
56 USSR	-	-	-	-	-	-	-	-	-	-	-	-	-
60 POLAND	-	1	-	-	-	0	-	-	-	-	-	0	0
62 CZECHOSLOVAKIA	-	-	-	-	-	3	-	-	-	-	-	1	0
64 HUNGARY	-	-	-	-	-	-	-	-	-	-	-	-	-
66 RUMANIA	-	-	-	-	-	-	-	-	-	-	-	-	-
68 BULGARIA	-	-	-	-	-	-	-	-	-	-	-	-	-
71 TOTAL STATE TRADING	-	1	-	-	-	3	-	-	-	-	-	2	0
76 OTHER EUROP. COUNTRIES	-	-	-	-	-	-	-	-	-	-	-	-	-
82 USA	-	-	-	-	-	-	-	-	-	-	-	-	-
85 OTHER COUNTRIES	-	-	-	-	-	-	-	-	-	-	-	-	-
88 TOTAL THIRD COUNTRIES	14	1	-	0	0	13	13	14	-	196	4	2	48
90 ZUSAMMEN-TOTAAL-TOTAL B	127	43	0	21	5	831	400	1671	9	3386	4442	284	437
95 INSG.-TOTAAL-TOTAL A+B	603	68	0	33	11	1135	504	1862	10	3877	4753	295	750

BINNENWASSER - BINNENWATEREN - VOIE NAVIGABLE

GRENZÜBERSCHREITENDER VERKEHR NACH LAND UND GÜTERGRUPPE

INTERNATIONAAL VERVOER NAAR LAND EN GOEDERENGROEP

TRAFIC INTERNATIONAL PAR PAYS ET GROUPE DE MARCHANDISES

2.2.04 (6A)

NEderland

1992

Mio TKM

GÜTERGRUPPE - GOEDERENGROEP - GROUPE DE MARCHANDISES											LAND - PAYS		
14	15	16	17	18	19	20	21	22	23	24	01 - 24		
87	2124	36	25	281	1	26	5	3	14	127	4020	A. EMPFANG AUS: AANVOER UIT: RÉCEPTIONS DE:	
3	164	5	-	19	1	2	1	0	1	9	546	01	DEUTSCHLAND
-	-	-	-	-	-	-	-	-	-	-	-	02	FRANCE
-	-	-	-	-	-	-	-	-	-	-	-	03	ITALIA
-	-	-	-	-	-	-	-	-	-	-	-	04	NEderland
185	710	58	2	61	8	1	31	0	2	196	1849	05	BELGIQUE / BELGIÉ
-	0	-	-	-	-	-	0	-	-	-	6	06	LUXEMBOURG
-	-	-	-	-	-	-	-	-	-	-	-	07	UNITED KINGDOM
-	-	-	-	-	-	-	-	-	-	-	-	08	IRELAND
-	-	-	-	-	-	-	-	-	-	-	-	09	DANMARK
-	-	-	-	-	-	-	-	-	-	-	-	10	HELLAS
-	-	-	-	-	-	-	-	-	-	-	-	11	ESPAÑA
-	-	-	-	-	-	-	-	-	-	-	-	12	PORTUGAL
274	2999	98	27	361	10	29	37	3	17	332	6422	20	EUR
0	0	-	-	1	-	1	0	0	1	2	15	36	SWITZERLAND
-	-	-	-	-	-	-	-	-	-	0	0	38	AUSTRIA
-	-	-	-	-	-	-	-	-	-	-	-	48	YUGOSLAVIA
-	-	-	-	-	-	-	-	-	-	-	-	56	USSR
2	-	0	-	0	0	0	-	-	-	0	3	60	POLAND
-	0	-	-	-	-	-	-	-	-	0	2	62	CZECHOSLOVAKIA
-	-	-	-	-	-	-	0	-	-	0	0	64	HUNGARY
-	-	-	-	-	-	-	-	-	-	-	-	66	RUMANIA
-	-	-	-	-	-	-	-	-	-	-	-	68	BULGARIA
2	0	0	-	0	0	0	0	-	-	0	5	71	TOTAL STATE TRADING
-	-	-	-	-	-	-	-	-	-	-	-	76	OTHER EUROP. COUNTRIES
-	-	-	-	-	-	-	-	-	-	-	-	82	USA
-	-	-	-	-	-	-	-	-	-	-	-	85	OTHER COUNTRIES
2	1	0	-	1	0	2	0	0	1	2	21	88	TOTAL THIRD COUNTRIES
276	2999	98	27	362	10	31	37	3	18	334	6442	90	ZUSAMMEN-TOTAAL-TOTAL A
65	439	299	40	470	100	21	3	1	17	73	10505	B. VERSAND NACH: AFVOER NAAR: EXPEDITIONS VERS:	
4	35	43	0	24	6	0	4	0	1	4	858	01	DEUTSCHLAND
-	-	-	-	-	-	-	-	-	-	-	-	02	FRANCE
-	-	-	-	-	-	-	-	-	-	-	-	03	ITALIA
-	-	-	-	-	-	-	-	-	-	-	-	04	NEderland
2	1275	187	2	158	9	0	26	-	6	165	3408	05	BELGIQUE / BELGIÉ
0	2	3	-	-	-	-	-	-	-	0	63	06	LUXEMBOURG
-	-	-	-	-	-	-	-	-	-	-	2	07	UNITED KINGDOM
-	-	-	-	-	-	-	-	-	-	-	-	08	IRELAND
-	-	-	-	-	-	-	-	-	-	-	-	09	DANMARK
-	-	-	-	-	-	-	-	-	-	-	-	10	HELLAS
-	-	-	-	-	-	-	-	-	-	-	-	11	ESPAÑA
-	-	-	-	-	-	-	-	-	-	-	-	12	PORTUGAL
72	1751	532	42	652	115	21	33	1	24	243	14837	20	EUR
3	6	16	-	25	28	0	3	0	0	2	383	36	SWITZERLAND
-	-	-	-	-	-	-	-	-	-	-	-	38	AUSTRIA
-	-	-	-	-	-	-	-	-	-	-	-	48	YUGOSLAVIA
-	-	-	-	-	-	-	-	-	-	-	-	56	USSR
-	0	0	-	-	-	-	-	-	0	-	2	60	POLAND
-	2	1	-	-	-	-	-	-	-	-	7	62	CZECHOSLOVAKIA
-	-	-	-	-	-	-	-	-	-	-	-	64	HUNGARY
-	-	-	-	-	-	-	-	-	-	-	-	66	RUMANIA
-	-	-	-	-	-	-	-	-	-	-	-	68	BULGARIA
-	2	1	-	-	-	-	-	-	0	-	9	71	TOTAL STATE TRADING
-	-	-	-	-	-	-	-	-	-	-	-	76	OTHER EUROP. COUNTRIES
-	-	-	-	-	-	-	-	-	-	-	-	82	USA
-	-	-	-	-	-	-	-	-	-	-	-	85	OTHER COUNTRIES
3	7	16	-	25	28	0	3	0	1	2	391	88	TOTAL THIRD COUNTRIES
75	1758	549	42	677	143	22	36	1	25	244	15228	90	ZUSAMMEN-TOTAAL-TOTAL B
351	4757	647	69	1038	153	53	74	4	43	579	21670	95	INSG.-TOTAAL-TOTAL A+B

## 2.2.05 (6A)

BELGIQUE / BELGIË

1992

Mio TKM

## BINNENWASSER - BINNENWATEREN - VOIE NAVIGABLE

GRENZÜBERSCHREITENDER VERKEHR NACH LAND UND GÜTERGRUPPE

INTERNATIONAAL VERVOER NAAR LAND EN GOEDERENGROEP

TRAFFIC INTERNATIONAL PAR PAYS ET GROUPE DE MARCHANDISES

LAND - PAYS	GÜTERGRUPPE				GOEDERENGROEP				GROUPE DE MARCHANDISES				
	01	02	03	04	05	06	07	08	09	10	11	12	13
<b>A. EMPFANG AUS: AANVOER UIT: RÉCEPTIONS DE:</b>													
01 DEUTSCHLAND	31	-	-	0	0	5	3	25	0	5	29	1	28
02 FRANCE	144	0	-	0	-	38	15	0	0	0	0	1	18
03 ITALIA	-	-	-	-	-	-	-	-	-	-	-	-	-
04 NEDERLAND	5	0	-	0	0	56	17	174	14	332	133	5	26
05 BELGIQUE / BELGIË	-	-	-	-	-	-	-	-	-	-	-	-	-
06 LUXEMBOURG	0	-	-	-	-	-	-	-	-	-	-	-	1
07 UNITED KINGDOM	0	-	-	-	-	-	-	-	-	-	-	-	-
08 IRELAND	-	-	-	-	-	-	-	-	-	-	-	-	-
09 DANMARK	-	-	-	-	-	-	-	-	-	-	-	-	-
10 HELLAS	-	-	-	-	-	-	-	-	-	-	-	-	-
11 ESPAÑA	-	-	-	-	-	-	-	-	-	-	-	-	-
12 PORTUGAL	-	-	-	-	-	-	-	-	-	-	-	-	-
20 EUR	180	0	-	1	0	98	34	199	14	337	162	6	74
36 SWITZERLAND	0	-	-	0	-	0	-	-	-	0	-	-	0
38 AUSTRIA	-	-	-	-	-	-	-	-	-	-	-	-	-
48 YUGOSLAVIA	-	-	-	-	-	-	-	-	-	-	-	-	-
56 USSR	-	-	-	-	-	-	-	-	-	-	-	-	-
60 POLAND	-	-	-	0	-	-	0	0	-	-	-	-	0
62 CZECHOSLOVAKIA	-	-	-	0	-	-	0	-	-	-	-	-	0
64 HUNGARY	-	-	-	-	-	-	-	-	-	-	-	-	-
66 RUMANIA	-	-	-	-	-	-	-	-	-	-	-	-	-
68 BULGARIA	-	-	-	-	-	-	-	-	-	-	-	-	-
71 TOTAL STATE TRADING	-	-	-	0	-	-	0	0	-	-	-	-	0
76 OTHER EUROP. COUNTRIES	-	-	-	-	-	-	-	-	-	-	0	-	0
82 USA	-	-	-	-	-	-	-	-	-	-	0	-	0
85 OTHER COUNTRIES	-	-	-	-	-	-	-	-	-	-	-	-	-
88 TOTAL THIRD COUNTRIES	0	-	-	0	-	0	0	0	-	0	0	-	1
90 ZUSAMMEN-TOTAAL-TOTAL A	180	0	-	1	0	98	35	199	14	337	162	6	75
<b>B. VERSAND NACH: AFVOER NAAR: EXPEDITIONS VERS:</b>													
01 DEUTSCHLAND	5	0	-	1	0	3	3	12	0	24	1	4	23
02 FRANCE	11	0	-	11	-	11	4	22	0	8	4	78	52
03 ITALIA	-	-	-	-	-	-	-	-	-	-	-	-	-
04 NEDERLAND	10	0	-	0	0	8	2	4	1	19	11	1	46
05 BELGIQUE / BELGIË	-	-	-	-	-	-	-	-	-	-	-	-	-
06 LUXEMBOURG	-	-	-	-	-	-	-	0	-	0	-	-	0
07 UNITED KINGDOM	-	-	-	-	-	-	-	-	-	-	-	-	-
08 IRELAND	-	-	-	-	-	-	-	-	-	-	-	-	-
09 DANMARK	-	-	-	-	-	-	-	-	-	-	-	-	0
10 HELLAS	-	-	-	-	-	-	-	-	-	-	-	-	-
11 ESPAÑA	-	-	-	-	-	-	-	-	-	0	-	-	-
12 PORTUGAL	-	-	-	-	-	-	-	-	-	-	-	-	-
20 EUR	26	0	-	12	0	21	8	39	1	51	17	82	122
36 SWITZERLAND	2	-	-	0	0	0	0	0	-	2	0	-	4
38 AUSTRIA	-	-	-	-	-	-	-	-	-	-	-	-	-
48 YUGOSLAVIA	-	-	-	-	-	-	-	-	-	-	-	-	-
56 USSR	-	-	-	-	-	-	-	-	-	-	-	-	-
60 POLAND	-	-	-	-	-	-	-	-	-	0	-	0	-
62 CZECHOSLOVAKIA	-	-	-	-	-	-	-	-	-	-	-	0	-
64 HUNGARY	-	-	-	-	-	-	-	-	-	-	-	-	-
66 RUMANIA	-	-	-	-	-	-	-	-	-	-	-	-	-
68 BULGARIA	-	-	-	-	-	-	-	-	-	-	-	-	-
71 TOTAL STATE TRADING	-	-	-	-	-	-	-	-	-	0	-	0	-
76 OTHER EUROP. COUNTRIES	-	-	-	-	-	-	-	0	-	0	-	-	-
82 USA	-	-	-	-	-	-	-	-	-	-	-	-	-
85 OTHER COUNTRIES	-	-	-	-	-	-	-	-	-	-	-	-	-
88 TOTAL THIRD COUNTRIES	2	-	-	0	0	0	0	0	-	2	0	0	4
90 ZUSAMMEN-TOTAAL-TOTAL B	28	0	-	13	0	21	8	39	1	53	17	82	126
95 INSG.-TOTAAL-TOTAL A+B	208	0	-	13	1	120	43	238	16	390	179	89	200

**BINNENWASSER - BINNENWATEREN - VOIE NAVIGABLE**

GRENZÜBERSCHREITENDER VERKEHR NACH LAND UND GÜTERGRUPPE

INTERNATIONAAL VERVOER NAAR LAND EN GOEDERENGROEP

TRAFIC INTERNATIONAL PAR PAYS ET GROUPE DE MARCHANDISES

2.2.05 (6A)

BELGIQUE / BELGIË

1992

Mio TKM

GÜTERGRUPPE - GOEDERENGROEP - GROUPE DE MARCHANDISES												LAND - PAYS
14	15	16	17	18	19	20	21	22	23	24	01-24	
												A. EMPFANG AUS: AANVOER UIT: RÉCEPTIONS DE:
1	105	51	1	27	0	10	0	1	0	1	327	01 DEUTSCHLAND
1	20	1	-	19	0	1	0	0	1	1	260	02 FRANCE
-	-	-	-	-	-	-	-	-	-	-	-	03 ITALIA
1	586	75	2	69	3	30	0	0	0	2	1530	04 NEDERLAND
-	-	-	-	-	-	-	-	-	-	-	-	05 BELGIQUE / BELGIË
0	0	-	-	0	-	-	-	-	-	-	1	06 LUXEMBOURG
-	-	-	-	-	-	-	-	-	-	-	0	07 UNITED KINGDOM
-	-	-	-	-	-	-	-	-	-	-	-	08 IRELAND
-	-	-	-	-	-	-	-	-	-	0	0	09 DANMARK
-	-	0	-	-	-	-	-	-	-	-	-	10 HELLAS
-	-	-	-	-	-	-	-	-	-	-	-	11 ESPAÑA
-	-	-	-	-	-	-	-	-	-	-	-	12 PORTUGAL
4	711	128	2	115	3	41	1	1	2	4	2118	20 EUR
-	1	0	-	-	-	1	0	-	-	0	2	36 SWITZERLAND
-	-	-	-	-	-	-	-	-	-	-	-	38 AUSTRIA
-	-	-	-	-	-	-	-	-	-	-	-	48 YUGOSLAVIA
-	-	-	-	-	-	-	-	-	-	-	-	56 USSR
-	-	-	-	-	-	-	-	0	-	-	0	60 POLAND
1	-	-	-	-	-	0	-	-	-	0	1	62 CZECHOSLOVAKIA
-	-	-	-	-	-	-	-	-	-	-	-	64 HUNGARY
-	-	-	-	-	-	-	-	-	-	-	-	66 RUMANIA
-	-	-	-	-	-	-	-	-	-	-	-	68 BULGARIA
1	-	-	-	-	-	0	-	0	-	0	1	71 TOTAL STATE TRADING
-	-	-	-	-	-	-	-	-	-	-	0	76 OTHER EUROP. COUNTRIES
-	-	-	-	-	-	-	-	-	-	-	0	82 USA
-	-	-	-	-	-	-	-	-	-	-	-	85 OTHER COUNTRIES
1	1	0	-	-	-	1	0	0	-	0	4	88 TOTAL THIRD COUNTRIES
4	712	128	2	115	3	42	1	1	2	4	2122	90 ZUSAMMEN-TOTAAL-TOTAL A
												B. VERSAND NACH: AFVOER NAAR: EXPEDITIONS VERS:
0	25	17	0	17	3	4	0	0	0	1	144	01 DEUTSCHLAND
0	154	32	-	18	1	1	0	0	1	0	411	02 FRANCE
-	-	-	-	-	-	-	-	-	-	-	-	03 ITALIA
77	230	8	0	37	10	32	0	0	0	3	500	04 NEDERLAND
-	-	-	-	-	-	-	-	-	-	-	-	05 BELGIQUE / BELGIË
-	0	0	-	-	-	-	-	-	-	0	0	06 LUXEMBOURG
-	-	-	-	-	-	-	-	-	-	-	-	07 UNITED KINGDOM
-	-	-	-	-	-	-	-	-	-	-	-	08 IRELAND
-	-	0	-	-	-	-	-	-	-	-	0	09 DANMARK
-	-	-	-	-	-	-	-	-	-	-	-	10 HELLAS
-	-	-	-	-	-	-	-	-	-	-	0	11 ESPAÑA
-	-	-	-	-	-	-	-	-	-	-	-	12 PORTUGAL
77	409	58	1	72	14	37	0	0	2	5	1057	20 EUR
-	7	1	-	0	0	1	0	-	0	1	19	36 SWITZERLAND
-	-	-	-	-	-	-	-	-	-	-	-	38 AUSTRIA
-	-	-	-	-	-	-	-	-	-	-	-	48 YUGOSLAVIA
-	-	-	-	-	-	-	-	-	-	-	-	56 USSR
-	0	-	-	-	-	-	-	-	-	-	0	60 POLAND
-	-	-	-	-	-	-	-	-	-	-	0	62 CZECHOSLOVAKIA
-	-	-	-	-	-	-	-	-	-	-	-	64 HUNGARY
-	-	-	-	-	-	-	-	-	-	-	-	66 RUMANIA
-	-	-	-	-	-	-	-	-	-	-	-	68 BULGARIA
-	0	-	-	-	-	-	-	-	-	-	0	71 TOTAL STATE TRADING
-	-	0	-	0	-	-	-	-	-	-	0	76 OTHER EUROP. COUNTRIES
-	-	0	-	0	-	-	-	-	-	-	1	82 USA
-	-	-	-	-	-	-	-	-	-	-	-	85 OTHER COUNTRIES
-	7	2	-	0	0	1	0	-	0	1	20	88 TOTAL THIRD COUNTRIES
77	416	60	1	73	15	38	0	0	2	5	1077	90 ZUSAMMEN-TOTAAL-TOTAL B
82	1128	188	3	188	18	80	1	1	4	9	3199	95 INSG.-TOTAAL-TOTAL A+B

2.2.06 (6A)

LUXEMBOURG

1992

Mio TKM

## BINNENWASSER - BINNENWATEREN - VOIE NAVIGABLE

GRENZÜBERSCHREITENDER VERKEHR NACH LAND UND GÜTERGRUPPE

INTERNATIONAAL VERVOER NAAR LAND EN GOEDERENGROEP

TRAFIC INTERNATIONAL PAR PAYS ET GROUPE DE MARCHANDISES

LAND - PAYS	GÜTERGRUPPE				GOEDERENGROEP				GROUPE DE MARCHANDISES				
	01	02	03	04	05	06	07	08	09	10	11	12	13
<b>A. EMPFANG AUS: AANVOER UIT: RÉCEPTIONS DE:</b>													
01 DEUTSCHLAND	-	-	-	-	-	-	-	1	-	0	0	-	0
02 FRANCE	-	-	-	-	-	-	-	-	-	-	-	-	-
03 ITALIA	-	-	-	-	-	-	-	-	-	-	-	-	-
04 NEDERLAND	-	-	-	-	-	0	-	0	-	1	0	-	0
05 BELGIQUE / BELGIÉ	-	-	-	-	-	-	-	0	-	0	-	-	0
06 LUXEMBOURG	-	-	-	-	-	-	-	-	-	-	-	-	-
07 UNITED KINGDOM	-	-	-	-	-	-	-	-	-	-	-	-	-
08 IRELAND	-	-	-	-	-	-	-	-	-	-	-	-	-
09 DANMARK	-	-	-	-	-	-	-	-	-	-	-	-	-
10 HELLAS	-	-	-	-	-	-	-	-	-	-	-	-	-
11 ESPAÑA	-	-	-	-	-	-	-	-	-	-	-	-	-
12 PORTUGAL	-	-	-	-	-	-	-	-	-	-	-	-	-
20 EUR	-	-	-	-	-	0	-	1	-	1	0	-	0
36 SWITZERLAND	-	-	-	-	-	-	-	-	-	-	-	-	-
38 AUSTRIA	-	-	-	-	-	-	-	-	-	-	-	-	-
48 YUGOSLAVIA	-	-	-	-	-	-	-	-	-	-	-	-	-
56 USSR	-	-	-	-	-	-	-	-	-	-	-	-	-
60 POLAND	-	-	-	-	-	-	-	-	-	-	-	-	-
62 CZECHOSLOVAKIA	-	-	-	-	-	-	-	-	-	-	-	-	-
64 HUNGARY	-	-	-	-	-	-	-	-	-	-	-	-	-
66 RUMANIA	-	-	-	-	-	-	-	-	-	-	-	-	-
68 BULGARIA	-	-	-	-	-	-	-	-	-	-	-	-	-
71 TOTAL STATE TRADING	-	-	-	-	-	-	-	-	-	-	-	-	-
76 OTHER EUROP. COUNTRIES	-	-	-	-	-	-	-	-	-	-	-	-	-
82 USA	-	-	-	-	-	-	-	-	-	-	-	-	-
85 OTHER COUNTRIES	-	-	-	-	-	-	-	-	-	-	-	-	-
88 TOTAL THIRD COUNTRIES	-	-	-	-	-	-	-	-	-	-	-	-	-
90 ZUSAMMEN-TOTAAL-TOTAL A	-	-	-	-	-	0	-	1	-	1	0	-	0
<b>B. VERSAND NACH: AFVOER NAAR: EXPEDITIONS VERS:</b>													
01 DEUTSCHLAND	-	-	-	-	0	-	-	-	-	-	-	-	0
02 FRANCE	0	-	-	-	-	-	-	-	-	-	-	-	0
03 ITALIA	-	-	-	-	-	-	-	-	-	-	-	-	-
04 NEDERLAND	0	-	-	-	-	-	-	-	-	-	-	-	0
05 BELGIQUE / BELGIÉ	0	-	-	-	-	-	-	-	-	-	-	-	0
06 LUXEMBOURG	-	-	-	-	-	-	-	-	-	-	-	-	-
07 UNITED KINGDOM	-	-	-	-	-	-	-	-	-	-	-	-	-
08 IRELAND	-	-	-	-	-	-	-	-	-	-	-	-	-
09 DANMARK	-	-	-	-	-	-	-	-	-	-	-	-	-
10 HELLAS	-	-	-	-	-	-	-	-	-	-	-	-	-
11 ESPAÑA	-	-	-	-	-	-	-	-	-	-	-	-	-
12 PORTUGAL	-	-	-	-	-	-	-	-	-	-	-	-	-
20 EUR	0	-	-	-	0	-	-	-	-	-	-	-	0
36 SWITZERLAND	-	-	-	-	-	-	-	-	-	-	-	-	-
38 AUSTRIA	-	-	-	-	-	-	-	-	-	-	-	-	-
48 YUGOSLAVIA	-	-	-	-	-	-	-	-	-	-	-	-	-
56 USSR	-	-	-	-	-	-	-	-	-	-	-	-	-
60 POLAND	-	-	-	-	-	-	-	-	-	-	-	-	-
62 CZECHOSLOVAKIA	-	-	-	-	-	-	-	-	-	-	-	-	-
64 HUNGARY	-	-	-	-	-	-	-	-	-	-	-	-	-
66 RUMANIA	-	-	-	-	-	-	-	-	-	-	-	-	-
68 BULGARIA	-	-	-	-	-	-	-	-	-	-	-	-	-
71 TOTAL STATE TRADING	-	-	-	-	-	-	-	-	-	-	-	-	-
76 OTHER EUROP. COUNTRIES	-	-	-	-	-	-	-	-	-	-	-	-	-
82 USA	-	-	-	-	-	-	-	-	-	-	-	-	-
85 OTHER COUNTRIES	-	-	-	-	-	-	-	-	-	-	-	-	-
88 TOTAL THIRD COUNTRIES	-	-	-	-	-	-	-	-	-	-	-	-	-
90 ZUSAMMEN-TOTAAL-TOTAL B	0	-	-	-	0	-	-	-	-	-	-	-	0
95 INSG.-TOTAAL-TOTAL A+B	0	-	-	-	0	0	-	1	-	1	0	-	0



**BINNENWASSER - BINNENWATEREN - VOIE NAVIGABLE**

GRENZÜBERSCHREITENDER VERKEHR NACH LAND UND GÜTERGRUPPE

INTERNATIONAAL VERVOER NAAR LAND EN GOEDERENGROEP

TRAFIC INTERNATIONAL PAR PAYS ET GROUPE DE MARCHANDISES

2.2.06 (6A)

LUXEMBOURG

1992

Mio TKM

GÜTERGRUPPE - GOEDERENGROEP - GROUPE DE MARCHANDISES												LAND - PAYS
14	15	16	17	18	19	20	21	22	23	24	01 - 24	
-	2	0	-	-	-	-	-	-	-	-	3	A. EMPFANG AUS: AANVOER UIT: RÉCEPTIONS DE:
-	1	-	-	-	-	-	-	-	-	-	1	01 DEUTSCHLAND
-	-	-	-	-	-	-	-	-	-	-	-	02 FRANCE
0	1	0	-	-	-	-	-	-	-	-	2	03 ITALIA
-	0	0	-	-	-	-	-	-	-	-	0	04 NEDERLAND
-	-	-	-	-	-	-	-	-	-	-	-	05 BELGIQUE / BELGIË
-	-	-	-	-	-	-	-	-	-	-	-	06 LUXEMBOURG
-	-	-	-	-	-	-	-	-	-	-	-	07 UNITED KINGDOM
-	-	-	-	-	-	-	-	-	-	-	-	08 IRELAND
-	-	-	-	-	-	-	-	-	-	-	-	09 DANMARK
-	-	-	-	-	-	-	-	-	-	-	-	10 HELLAS
-	-	-	-	-	-	-	-	-	-	-	-	11 ESPAÑA
-	-	-	-	-	-	-	-	-	-	-	-	12 PORTUGAL
0	4	0	-	-	-	-	-	-	-	-	6	20 EUR
-	-	-	-	-	-	-	-	-	-	-	-	36 SWITZERLAND
-	-	-	-	-	-	-	-	-	-	-	-	38 AUSTRIA
-	-	-	-	-	-	-	-	-	-	-	-	48 YUGOSLAVIA
-	-	-	-	-	-	-	-	-	-	-	-	56 USSR
-	-	-	-	-	-	-	-	-	-	-	-	60 POLAND
-	-	-	-	-	-	-	-	-	-	-	-	62 CZECHOSLOVAKIA
-	-	-	-	-	-	-	-	-	-	-	-	64 HUNGARY
-	-	-	-	-	-	-	-	-	-	-	-	66 RUMANIA
-	-	-	-	-	-	-	-	-	-	-	-	68 BULGARIA
-	-	-	-	-	-	-	-	-	-	-	-	71 TOTAL STATE TRADING
-	-	-	-	-	-	-	-	-	-	-	-	76 OTHER EUROP. COUNTRIES
-	-	-	-	-	-	-	-	-	-	-	-	82 USA
-	-	-	-	-	-	-	-	-	-	-	-	85 OTHER COUNTRIES
-	-	-	-	-	-	-	-	-	-	-	-	88 TOTAL THIRD COUNTRIES
0	4	0	-	-	-	-	-	-	-	-	6	90 ZUSAMMEN-TOTAAL-TOTAL A
1	1	0	-	-	-	-	-	-	-	-	2	B. VERSAND NACH: AFVOER NAAR: EXPEDITIONS VERS:
-	-	-	-	-	-	-	-	-	-	-	0	01 DEUTSCHLAND
-	-	-	-	-	-	-	-	-	-	-	-	02 FRANCE
-	-	-	-	-	-	-	-	-	-	-	-	03 ITALIA
0	0	0	-	-	-	-	-	-	-	-	0	04 NEDERLAND
-	-	-	-	-	-	-	-	-	-	-	-	05 BELGIQUE / BELGIË
-	-	-	-	-	-	-	-	-	-	-	-	06 LUXEMBOURG
-	-	-	-	-	-	-	-	-	-	-	-	07 UNITED KINGDOM
-	-	-	-	-	-	-	-	-	-	-	-	08 IRELAND
-	-	-	-	-	-	-	-	-	-	-	-	09 DANMARK
-	-	-	-	-	-	-	-	-	-	-	-	10 HELLAS
-	-	-	-	-	-	-	-	-	-	-	-	11 ESPAÑA
-	-	-	-	-	-	-	-	-	-	-	-	12 PORTUGAL
1	1	0	-	-	-	-	-	-	-	-	3	20 EUR
-	-	-	-	-	-	-	-	-	-	-	-	36 SWITZERLAND
-	-	-	-	-	-	-	-	-	-	-	-	38 AUSTRIA
-	-	-	-	-	-	-	-	-	-	-	-	48 YUGOSLAVIA
-	-	-	-	-	-	-	-	-	-	-	-	56 USSR
-	-	-	-	-	-	-	-	-	-	-	-	60 POLAND
-	-	-	-	-	-	-	-	-	-	-	-	62 CZECHOSLOVAKIA
-	-	-	-	-	-	-	-	-	-	-	-	64 HUNGARY
-	-	-	-	-	-	-	-	-	-	-	-	66 RUMANIA
-	-	-	-	-	-	-	-	-	-	-	-	68 BULGARIA
-	-	-	-	-	-	-	-	-	-	-	-	71 TOTAL STATE TRADING
-	-	-	-	-	-	-	-	-	-	-	-	76 OTHER EUROP. COUNTRIES
-	-	-	-	-	-	-	-	-	-	-	-	82 USA
-	-	-	-	-	-	-	-	-	-	-	-	85 OTHER COUNTRIES
-	-	-	-	-	-	-	-	-	-	-	-	88 TOTAL THIRD COUNTRIES
1	1	0	-	-	-	-	-	-	-	-	3	90 ZUSAMMEN-TOTAAL-TOTAL B
1	5	0	-	-	-	-	-	-	-	-	9	95 INSG.-TOTAAL-TOTAL A+B

## 2.2.07 (6A)

## BINNENWASSER - BINNENWATEREN - VOIE NAVIGABLE

EUR

GRENZÜBERSCHREITENDER VERKEHR NACH LAND UND GÜTERGRUPPE

1992

INTERNATIONAAL VERVOER NAAR LAND EN GOEDERENGROEP

Mio TKM

TRAFIC INTERNATIONAL PAR PAYS ET GROUPE DE MARCHANDISES

LAND - PAYS	GÜTERGRUPPE				GOEDERENGROEP				GROUPE DE MARCHANDISES				
	01	02	03	04	05	06	07	08	09	10	11	12	13
<b>A. EMPFANG AUS: AANVOER UIT: RÉCEPTIONS DE:</b>													
01 DEUTSCHLAND	218	13	0	8	1	173	86	213	0	229	338	10	277
02 FRANCE	702	1	0	0	5	206	314	28	0	28	3	2	77
03 ITALIA	-	-	-	-	-	-	-	-	-	-	-	-	-
04 NEDERLAND	123	2	-	28	5	880	709	2635	24	4895	3778	343	426
05 BELGIQUE / BELGIÉ	169	12	-	7	2	106	81	160	20	1472	45	125	384
06 LUXEMBOURG	1	-	-	-	-	3	-	-	-	-	1	-	8
07 UNITED KINGDOM	1	-	-	0	0	3	1	0	-	2	1	0	12
08 IRELAND	0	-	-	1	-	-	0	-	-	-	-	-	-
09 DANMARK	91	-	-	-	-	1	-	-	-	0	0	-	3
10 HELLAS	-	-	-	-	-	-	-	-	-	-	-	-	-
11 ESPAÑA	-	-	-	-	-	-	-	0	-	0	-	-	7
12 PORTUGAL	-	-	-	-	-	0	-	-	-	-	-	-	-
20 EUR	1304	28	0	45	12	1371	1191	3035	45	6625	4166	480	1194
36 SWITZERLAND	1	0	-	0	0	2	3	1	-	29	16	1	39
38 AUSTRIA	-	-	-	0	-	2	-	0	-	4	-	-	8
48 YUGOSLAVIA	-	-	-	-	0	4	0	-	-	-	1	-	1
56 USSR	-	0	-	4	0	-	-	1	-	-	-	0	3
60 POLAND	-	-	-	4	-	0	1	47	-	3	2	-	56
62 CZECHOSLOVAKIA	2	0	-	1	2	54	13	14	-	1	3	-	162
64 HUNGARY	1	-	-	0	-	16	3	1	-	20	-	-	29
66 RUMANIA	-	-	-	-	-	-	-	-	-	-	-	-	4
68 BULGARIA	-	0	-	-	0	1	1	-	-	0	0	1	1
71 TOTAL STATE TRADING	3	1	-	10	3	76	18	64	-	25	6	1	256
76 OTHER EUROP. COUNTRIES	1	-	-	4	-	-	-	0	-	-	0	-	18
82 USA	-	-	-	-	-	-	-	-	-	-	0	-	0
85 OTHER COUNTRIES	-	-	-	-	-	-	-	-	-	-	-	-	-
88 TOTAL THIRD COUNTRIES	4	1	-	14	3	79	21	66	-	58	23	2	321
90 ZUSAMMEN-TOTAAL-TOTAL A	1308	28	0	59	15	1451	1212	3100	45	6683	4188	481	1515
<b>B. VERSAND NACH: AFVOER NAAR: EXPEDITIONS VERS:</b>													
01 DEUTSCHLAND	173	30	0	16	2	639	359	1056	0	2476	3951	265	312
02 FRANCE	37	0	-	13	0	22	14	387	0	147	383	93	153
03 ITALIA	-	-	-	-	-	-	-	-	-	-	-	-	-
04 NEDERLAND	767	12	0	18	1	381	204	92	1	261	655	7	464
05 BELGIQUE / BELGIÉ	908	19	-	22	4	301	217	339	9	777	309	10	519
06 LUXEMBOURG	-	-	-	-	-	1	0	182	-	44	6	-	0
07 UNITED KINGDOM	-	2	-	0	-	0	-	14	-	0	0	0	55
08 IRELAND	-	-	-	-	-	-	-	2	-	-	-	-	3
09 DANMARK	-	-	-	0	-	0	-	-	-	-	-	-	5
10 HELLAS	-	-	-	-	-	-	-	-	-	-	-	-	-
11 ESPAÑA	-	-	-	0	-	-	-	-	-	0	0	-	9
12 PORTUGAL	-	-	-	-	-	-	-	-	-	-	-	-	0
20 EUR	1885	62	0	69	8	1344	796	2073	10	3704	5304	375	1520
36 SWITZERLAND	30	0	-	0	1	15	14	25	-	530	103	1	225
38 AUSTRIA	0	-	-	6	-	0	0	14	-	10	78	0	0
48 YUGOSLAVIA	-	-	-	-	-	-	-	-	-	-	-	-	-
56 USSR	-	-	-	1	-	1	-	0	-	-	-	0	0
60 POLAND	-	1	-	0	-	9	-	-	-	0	1	1	43
62 CZECHOSLOVAKIA	10	0	-	0	1	223	1	-	-	-	1	11	1
64 HUNGARY	0	-	-	1	-	2	-	-	-	2	0	-	1
66 RUMANIA	-	-	-	3	0	6	-	-	-	-	-	-	0
68 BULGARIA	-	-	-	-	0	4	0	0	-	0	0	0	0
71 TOTAL STATE TRADING	10	1	-	6	1	244	1	0	-	2	2	12	44
76 OTHER EUROP. COUNTRIES	-	-	-	4	-	1	-	5	-	0	2	0	13
82 USA	-	-	-	-	-	-	-	-	-	-	-	-	-
85 OTHER COUNTRIES	-	-	-	-	-	-	-	-	-	-	-	-	0
88 TOTAL THIRD COUNTRIES	40	1	-	15	2	261	15	44	-	542	186	13	283
90 ZUSAMMEN-TOTAAL-TOTAL B	1925	63	0	85	10	1605	810	2116	10	4246	5490	388	1803
95 INSG.-TOTAAL-TOTAL A+B	3233	92	1	143	25	3056	2022	5217	55	10929	9678	869	3318

**BINNENWASSER - BINNENWATEREN - VOIE NAVIGABLE**

**2.2.07 (6A)**

GRENZÜBERSCHREITENDER VERKEHR NACH LAND UND GÜTERGRUPPE

EUR

INTERNATIONAAL VERVOER NAAR LAND EN GOEDERENGROEP

1992

TRAFIC INTERNATIONAL PAR PAYS ET GROUPE DE MARCHANDISES

Mio TKM

GÜTERGRUPPE - GOEDERENGROEP - GROUPE DE MARCHANDISES												LAND - PAYS	
14	15	16	17	18	19	20	21	22	23	24	01 - 24		
88	2337	108	28	319	3	36	5	11	14	128	4644	A. EMPFANG AUS: AANVOER UIT: RÉCEPTIONS DE:	
11	1618	43	0	51	1	4	2	0	2	11	3106	01 DEUTSCHLAND	
-	-	-	-	-	-	-	-	-	-	-	-	02 FRANCE	
117	1497	727	159	706	238	90	7	4	24	245	17661	03 ITALIA	
207	921	439	25	330	92	19	33	1	8	230	4889	04 NEDERLAND	
77	112	8	-	0	-	0	0	-	-	-	209	05 BELGIQUE / BELGIË	
0	7	0	-	0	-	0	0	0	2	3	34	06 LUXEMBOURG	
-	0	-	-	-	-	-	0	-	-	-	2	07 UNITED KINGDOM	
0	1	0	-	1	-	-	-	-	-	0	97	08 IRELAND	
-	-	0	-	-	-	-	-	-	-	0	0	09 DANMARK	
0	0	0	-	-	1	0	-	-	-	-	8	10 HELLAS	
-	-	-	-	-	0	-	-	-	-	-	0	11 ESPAÑA	
501	6493	1326	212	1407	334	149	48	16	51	618	30650	12 PORTUGAL	
0	24	1	-	1	-	3	0	0	1	3	127	20 EUR	
1	3	9	-	-	-	0	-	-	0	0	26	36 SWITZERLAND	
-	0	11	-	1	-	0	-	-	-	-	18	38 AUSTRIA	
-	1	0	-	-	-	0	-	-	1	0	10	48 YUGOSLAVIA	
15	155	11	1	3	0	0	0	2	-	0	302	56 USSR	
4	11	38	-	1	1	8	1	1	5	2	325	60 POLAND	
0	3	4	-	-	-	0	0	-	0	0	79	62 CZECHOSLOVAKIA	
2	1	6	-	2	-	0	-	-	-	0	16	64 HUNGARY	
2	1	0	-	0	0	0	0	0	0	0	9	66 RUMANIA	
23	172	72	1	8	1	9	2	3	5	2	758	68 BULGARIA	
1	2	-	-	7	5	0	-	0	11	-	50	71 TOTAL STATE TRADING	
-	-	-	-	-	-	-	-	-	-	-	0	76 OTHER EUROP. COUNTRIES	
-	-	-	-	0	-	-	-	-	-	-	0	82 USA	
25	201	82	1	17	6	12	2	3	17	5	961	85 OTHER COUNTRIES	
526	6694	1407	213	1424	340	161	50	19	69	623	31612	88 TOTAL THIRD COUNTRIES	
												90 ZUSAMMEN-TOTAAL-TOTAL A	
66	720	336	40	487	104	25	3	1	17	74	11151	B. VERSAND NACH: AFVOER NAAR: EXPEDITIONS VERS:	
10	270	101	0	98	45	3	5	3	3	8	1796	01 DEUTSCHLAND	
-	-	-	-	-	-	-	-	-	-	-	-	02 FRANCE	
230	2831	108	26	466	11	90	10	2	42	275	6957	03 ITALIA	
29	1721	549	3	567	10	35	33	11	20	319	6730	04 NEDERLAND	
0	38	5	-	-	-	-	-	-	-	0	276	05 BELGIQUE / BELGIË	
-	0	1	-	9	-	0	0	-	0	10	92	06 LUXEMBOURG	
-	-	-	-	-	-	-	-	-	-	1	6	07 UNITED KINGDOM	
-	2	1	-	1	-	0	0	-	-	0	10	08 IRELAND	
-	-	-	-	-	-	-	-	-	-	-	-	09 DANMARK	
-	-	-	-	-	-	0	0	-	-	0	10	10 HELLAS	
-	-	-	-	-	-	-	-	-	-	0	1	11 ESPAÑA	
336	5583	1098	70	1627	170	154	52	18	83	687	27028	12 PORTUGAL	
4	49	46	-	33	29	2	6	0	1	5	1118	20 EUR	
0	0	1	-	0	-	0	0	0	0	0	110	36 SWITZERLAND	
-	-	-	-	-	-	-	-	-	-	0	0	38 AUSTRIA	
-	1	-	-	0	-	1	0	-	0	0	5	48 YUGOSLAVIA	
0	2	0	-	0	-	1	-	0	0	1	58	56 USSR	
-	5	2	-	1	-	2	0	-	0	0	258	60 POLAND	
0	0	-	-	0	0	0	0	0	0	0	6	62 CZECHOSLOVAKIA	
-	-	-	-	-	-	0	0	-	1	-	11	64 HUNGARY	
0	0	0	-	0	-	1	0	0	1	0	7	66 RUMANIA	
0	8	3	-	1	0	5	1	0	2	2	345	68 BULGARIA	
-	5	1	-	1	0	0	0	-	1	2	36	71 TOTAL STATE TRADING	
-	-	0	-	0	-	-	-	-	-	-	1	76 OTHER EUROP. COUNTRIES	
-	-	-	-	-	-	-	-	-	-	-	0	82 USA	
4	62	51	-	36	29	8	7	0	4	9	1610	85 OTHER COUNTRIES	
340	5645	1149	70	1663	199	161	59	18	87	695	28639	88 TOTAL THIRD COUNTRIES	
866	12339	2557	282	3087	539	322	109	37	155	1318	60250	90 ZUSAMMEN-TOTAAL-TOTAL B	
												95 INSG.-TOTAAL-TOTAL A+B	

**BINNENWASSER - BINNENWATEREN - VOIE NAVIGABLE**  
 GRENZÜBERSCHREITENDER VERKEHR NACH LAND UND STAATZUGEHÖRIGKEIT DES SCHIFFES  
 INTERNATIONAAL VERVOER NAAR LAND EN NATIONALITEIT VAN HET SCHIP  
 TRAFIC INTERNATIONAL PAR PAYS ET NATIONALITÉ DU BATEAU

**2.3.01 (7A)**  
**DEUTSCHLAND**  
 1992  
 1000 T

LAND - PAYS	STAATZUGEHÖRIGKEIT - NATIONALITEIT - NATIONALITÉ										
	EUR					STATE TRADING COUNTR.	SONSTIGE - OVERIGE - AUTRES			INSG. TOTAAL TOTAL	
	ZUSAMM. TOTAAL TOTAL	DAR. - WAARV. - DONT					ZUSAMM. TOTAAL TOTAL	DAR.-WAARV.-DONT			
		D	F	NL	B	L		CH	A		
<b>A. EMPFANG AUS: AANVOER UIT: RÉCEPTIONS DE:</b>											
01 DEUTSCHLAND	-	-	-	-	-	-	-	-	-	-	-
02 FRANCE	8327	5670	137	1930	553	36	4	167	165	-	8498
03 ITALIA	-	-	-	-	-	-	-	-	-	-	-
04 NEDERLAND	69951	22672	694	44143	2392	50	106	2662	2586	-	72720
05 BELGIQUE / BELGIË	9435	2786	63	4843	1686	58	57	524	508	-	10015
06 LUXEMBOURG	582	199	226	112	41	3	-	2	2	-	584
07 UNITED KINGDOM	240	222	-	16	2	-	-	37	1	-	276
08 IRELAND	26	19	-	8	-	-	-	-	-	-	26
09 DANMARK	124	25	-	100	-	-	-	2	-	-	126
10 HELLAS	1	0	-	1	-	-	-	-	-	-	1
11 ESPAÑA	88	81	1	6	-	-	1	3	-	-	92
12 PORTUGAL	1	1	-	0	-	-	-	1	-	-	2
20 EUR	88775	31674	1121	51159	4674	147	168	3398	3262	-	92341
36 SWITZERLAND	281	116	3	145	15	2	-	217	216	-	498
38 AUSTRIA	23	22	-	1	-	-	5	155	-	155	182
48 YUGOSLAVIA	15	15	-	-	-	-	98	3	-	3	115
56 USSR	24	21	-	3	-	-	22	2	-	-	48
58 GERMAN DR	-	-	-	-	-	-	-	-	-	-	-
60 POLAND	311	295	-	15	-	1	1950	-	-	-	2261
62 CZECHOSLOVAKIA	24	23	-	1	-	-	589	1	-	-	614
64 HUNGARY	155	154	-	0	-	-	357	8	-	8	520
66 RUMANIA	6	6	-	-	-	-	96	1	-	1	104
68 BULGARIA	10	10	-	-	-	-	107	-	-	-	117
71 TOTAL STATE TRADING	545	524	-	19	-	1	3219	15	-	12	3780
76 OTHER EUROP. COUNTRIES	132	78	-	54	-	-	0	144	-	-	276
82 USA	-	-	-	-	-	-	-	-	-	-	-
85 OTHER COUNTRIES	-	-	-	-	-	-	-	1	1	-	1
88 TOTAL THIRD COUNTRIES	980	741	3	218	15	3	3224	532	216	167	4736
90 ZUSAMMEN-TOTAAL-TOTAL A	89755	32415	1124	51377	4689	150	3393	3930	3478	167	97078
<b>B. VERSAND NACH: AFVOER NAAR: EXPEDITIONS VERS:</b>											
01 DEUTSCHLAND	-	-	-	-	-	-	-	-	-	-	-
02 FRANCE	1873	590	279	527	461	16	2	135	132	-	2009
03 ITALIA	-	-	-	-	-	-	-	-	-	-	-
04 NEDERLAND	26868	3875	88	22192	682	31	52	572	550	-	27492
05 BELGIQUE / BELGIË	10715	1432	93	6986	2190	14	51	230	193	-	10995
06 LUXEMBOURG	458	155	-	197	100	5	-	8	8	-	466
07 UNITED KINGDOM	835	778	-	53	1	3	-	78	-	-	913
08 IRELAND	27	23	-	4	-	-	-	9	-	-	36
09 DANMARK	95	56	-	39	-	-	0	0	-	-	96
10 HELLAS	-	-	-	-	-	-	-	-	-	-	-
11 ESPAÑA	93	88	-	5	-	-	-	22	-	-	115
12 PORTUGAL	6	6	-	-	-	-	-	2	-	-	8
20 EUR	40969	7003	460	30003	3434	68	105	1056	883	-	42130
36 SWITZERLAND	2262	1152	5	973	128	5	0	661	661	-	2924
38 AUSTRIA	188	158	-	23	6	1	16	444	-	444	648
48 YUGOSLAVIA	0	0	-	-	-	-	-	-	-	-	0
56 USSR	19	17	-	3	-	-	20	1	-	1	40
58 GERMAN DR	-	-	-	-	-	-	-	-	-	-	-
60 POLAND	20	20	-	-	-	-	352	-	-	-	372
62 CZECHOSLOVAKIA	4	4	-	-	-	-	346	0	-	0	350
64 HUNGARY	15	14	-	1	-	-	38	3	-	3	56
66 RUMANIA	2	2	-	-	-	-	60	1	-	1	63
68 BULGARIA	10	10	-	-	-	-	87	0	-	0	97
71 TOTAL STATE TRADING	70	67	-	4	-	-	903	5	-	5	978
76 OTHER EUROP. COUNTRIES	249	214	-	35	-	-	-	126	-	-	375
82 USA	-	-	-	-	-	-	-	-	-	-	-
85 OTHER COUNTRIES	2	2	-	-	-	-	-	-	-	-	2
88 TOTAL THIRD COUNTRIES	2772	1593	5	1034	134	6	919	1236	661	449	4927
90 ZUSAMMEN-TOTAAL-TOTAL B	43741	8596	465	31037	3568	74	1024	2292	1544	449	47057
95 INSG.-TOTAAL-TOTAL A+B	400488	123033	4766	247243	24773	673	13248	18656	15066	1848	432403

BINNENWASSER - BINNENWATEREN - VOIE NAVIGABLE

2.3.02 (7A)

GRENZÜBERSCHREITENDER VERKEHR NACH LAND UND STAATZUGEHÖRIGKEIT DES SCHIFFES  
INTERNATIONAAL VERVOER NAAR LAND EN NATIONALITEIT VAN HET SCHIP  
TRAFFIC INTERNATIONAL PAR PAYS ET NATIONALITÉ DU BATEAU

FRANCE  
1992  
1000 T

LAND - PAYS	STAATZUGEHÖRIGKEIT - NATIONALITEIT - NATIONALITE										INSG. TOTAAL TOTAL
	EUR						STATE TRADING COUNTR.	SONSTIGE - OVERIGE - AUTRES			
	ZUSAMM. TOTAAL TOTAL	DAR. - WAARV. - DONT						ZUSAMM. TOTAAL TOTAL	DAR.-WAARV.-DONT		
		D	F	NL	B	L			CH	A	
<b>A. EMPFANG AUS: AANVOER UIT: RÉCEPTIONS DE:</b>											
01 DEUTSCHLAND	2086	884	247	420	523	12	-	119	113	-	2205
02 FRANCE	-	-	-	-	-	-	-	-	-	-	-
03 ITALIA	-	-	-	-	-	-	-	-	-	-	-
04 NEDERLAND	5562	783	528	3083	1127	42	-	510	488	-	6071
05 BELGIQUE / BELGIÉ	3335	110	592	497	2126	9	-	63	49	-	3397
06 LUXEMBOURG	6	1	1	4	0	-	-	-	-	-	6
07 UNITED KINGDOM	-	-	-	-	-	-	-	-	-	-	-
08 IRELAND	-	-	-	-	-	-	-	-	-	-	-
09 DANMARK	1	-	-	1	0	-	-	-	-	-	1
10 HELLAS	-	-	-	-	-	-	-	-	-	-	-
11 ESPAÑA	-	-	-	-	-	-	-	-	-	-	-
12 PORTUGAL	-	-	-	-	-	-	-	-	-	-	-
20 EUR	10990	1778	1367	4004	3777	63	-	692	650	-	11681
36 SWITZERLAND	21	5	2	13	1	-	-	64	64	-	85
38 AUSTRIA	-	-	-	-	-	-	-	-	-	-	-
48 YUGOSLAVIA	-	-	-	-	-	-	-	-	-	-	-
56 USSR	-	-	-	-	-	-	-	-	-	-	-
58 GERMAN DR	-	-	-	-	-	-	-	-	-	-	-
60 POLAND	2	-	-	-	2	-	-	0	-	-	2
62 CZECHOSLOVAKIA	-	-	-	-	-	-	-	-	-	-	-
64 HUNGARY	-	-	-	-	-	-	-	-	-	-	-
66 RUMANIA	-	-	-	-	-	-	-	-	-	-	-
68 BULGARIA	-	-	-	-	-	-	-	-	-	-	-
71 TOTAL STATE TRADING	2	-	-	-	2	-	-	0	-	-	2
76 OTHER EUROP. COUNTRIES	-	-	-	-	-	-	-	-	-	-	-
82 USA	-	-	-	-	-	-	-	-	-	-	-
85 OTHER COUNTRIES	-	-	-	-	-	-	-	-	-	-	-
88 TOTAL THIRD COUNTRIES	22	5	2	13	2	-	-	64	64	-	87
90 ZUSAMMEN-TOTAAL-TOTAL A	11012	1783	1369	4018	3779	63	-	756	713	-	11768
<b>B. VERSAND NACH: AFVOER NAAR: EXPEDITIONS VERS:</b>											
01 DEUTSCHLAND	8220	5460	121	1916	682	41	-	227	221	-	8447
02 FRANCE	-	-	-	-	-	-	-	-	-	-	-
03 ITALIA	-	-	-	-	-	-	-	-	-	-	-
04 NEDERLAND	3914	336	481	2341	735	21	-	174	155	-	4088
05 BELGIQUE / BELGIÉ	2922	110	1170	607	1025	11	-	170	148	-	3092
06 LUXEMBOURG	168	69	5	5	2	86	-	-	-	-	168
07 UNITED KINGDOM	-	-	-	-	-	-	-	-	-	-	-
08 IRELAND	-	-	-	-	-	-	-	-	-	-	-
09 DANMARK	-	-	-	-	-	-	-	-	-	-	-
10 HELLAS	-	-	-	-	-	-	-	-	-	-	-
11 ESPAÑA	-	-	-	-	-	-	-	-	-	-	-
12 PORTUGAL	-	-	-	-	-	-	-	-	-	-	-
20 EUR	15224	5975	1777	4869	2444	158	-	571	525	-	15794
36 SWITZERLAND	260	84	39	112	22	4	-	751	751	-	1011
38 AUSTRIA	-	-	-	-	-	-	-	-	-	-	-
48 YUGOSLAVIA	-	-	-	-	-	-	-	-	-	-	-
56 USSR	-	-	-	-	-	-	-	-	-	-	-
58 GERMAN DR	-	-	-	-	-	-	-	-	-	-	-
60 POLAND	-	-	-	-	-	-	-	-	-	-	-
62 CZECHOSLOVAKIA	-	-	-	-	-	-	-	-	-	-	-
64 HUNGARY	-	-	-	-	-	-	-	-	-	-	-
66 RUMANIA	-	-	-	-	-	-	-	-	-	-	-
68 BULGARIA	-	-	-	-	-	-	-	-	-	-	-
71 TOTAL STATE TRADING	-	-	-	-	-	-	-	-	-	-	-
76 OTHER EUROP. COUNTRIES	-	-	-	-	-	-	-	-	-	-	-
82 USA	-	-	-	-	-	-	-	-	-	-	-
85 OTHER COUNTRIES	-	-	-	-	-	-	-	-	-	-	-
88 TOTAL THIRD COUNTRIES	260	84	39	112	22	4	-	751	751	-	1011
90 ZUSAMMEN-TOTAAL-TOTAL B	15484	6060	1815	4981	2466	162	-	1322	1276	-	16806
95 INSG.-TOTAAL-TOTAL A+B	79488	23528	9554	26996	18734	676	-	6233	5968	-	85721

**BINNENWASSER - BINNENWATEREN - VOIE NAVIGABLE**
**2.3.04 (7A)**

GRENZÜBERSCHREITENDER VERKEHR NACH LAND UND STAATZUGEHÖRIGKEIT DES SCHIFFES

NEDERLAND

INTERNATIONAAL VERVOER NAAR LAND EN NATIONALITEIT VAN HET SCHIP

1992

TRAFIC INTERNATIONAL PAR PAYS ET NATIONALITÉ DU BATEAU

1000 T

LAND - PAYS	STAATZUGEHÖRIGKEIT - NATIONALITEIT - NATIONALITÉ										
	ZUSAMM. TOTAAL TOTAL	EUR					STATE TRADING COUNTR.	SONSTIGE - OVERIGE - AUTRES			INSG. TOTAAL TOTAL
		DAR. - WAARV. - DONT						ZUSAMM. TOTAAL TOTAL	DAR.-WAARV.-DONT		
		D	F	NL	B	L			CH	A	
<b>A. EMPFANG AUS: AANVOER UIT: RÉCEPTIONS DE:</b>											
01 DEUTSCHLAND	27206	3932	90	22463	689	32	51	571	549	-	27827
02 FRANCE	3898	274	492	2463	638	30	-	181	140	-	4079
03 ITALIA	-	-	-	-	-	-	-	-	-	-	-
04 NEDERLAND	-	-	-	-	-	-	-	-	-	-	-
05 BELGIQUE / BELGIË	15066	359	162	9625	4793	126	4	777	582	-	15847
06 LUXEMBOURG	43	2	1	36	4	1	-	-	-	-	43
07 UNITED KINGDOM	-	-	-	-	-	-	-	-	-	-	-
08 IRELAND	-	-	-	-	-	-	-	-	-	-	-
09 DANMARK	-	-	-	-	-	-	-	-	-	-	-
10 HELLAS	-	-	-	-	-	-	-	-	-	-	-
11 ESPAÑA	-	-	-	-	-	-	-	-	-	-	-
12 PORTUGAL	-	-	-	-	-	-	-	-	-	-	-
20 EUR	46214	4567	745	34588	6125	189	55	1528	1270	-	47797
36 SWITZERLAND	89	2	0	78	9	-	-	26	26	-	115
38 AUSTRIA	0	-	-	0	-	-	-	-	-	-	0
48 YUGOSLAVIA	-	-	-	-	-	-	-	-	-	-	-
56 USSR	-	-	-	-	-	-	-	-	-	-	-
58 GERMAN DR	-	-	-	-	-	-	-	-	-	-	-
60 POLAND	-	-	-	-	-	-	23	-	-	-	23
62 CZECHOSLOVAKIA	-	-	-	-	-	-	11	-	-	-	11
64 HUNGARY	1	-	-	1	-	-	1	-	-	-	2
66 RUMANIA	-	-	-	-	-	-	-	-	-	-	-
68 BULGARIA	-	-	-	-	-	-	-	-	-	-	-
71 TOTAL STATE TRADING	1	-	-	1	-	-	34	-	-	-	36
76 OTHER EUROP. COUNTRIES	-	-	-	-	-	-	-	-	-	-	-
82 USA	-	-	-	-	-	-	-	-	-	-	-
85 OTHER COUNTRIES	-	-	-	-	-	-	-	-	-	-	-
88 TOTAL THIRD COUNTRIES	90	2	0	79	9	-	34	26	26	-	150
90 ZUSAMMEN-TOTAAL-TOTAL A	46304	4569	745	34667	6134	189	89	1554	1297	-	47947
<b>B. VERSAND NACH: AFVOER NAAR: EXPEDITIONS VERS:</b>											
01 DEUTSCHLAND	68639	22809	661	42521	2587	62	123	2823	2753	-	71584
02 FRANCE	5667	751	560	3344	973	39	-	469	444	-	6136
03 ITALIA	-	-	-	-	-	-	-	-	-	-	-
04 NEDERLAND	-	-	-	-	-	-	-	-	-	-	-
05 BELGIQUE / BELGIË	33221	305	241	21775	10121	779	8	497	303	-	33726
06 LUXEMBOURG	247	36	-	182	29	-	-	186	186	-	433
07 UNITED KINGDOM	3	2	-	1	-	-	-	6	-	-	9
08 IRELAND	-	-	-	-	-	-	-	-	-	-	-
09 DANMARK	-	-	-	-	-	-	-	-	-	-	-
10 HELLAS	-	-	-	-	-	-	-	-	-	-	-
11 ESPAÑA	-	-	-	-	-	-	-	-	-	-	-
12 PORTUGAL	-	-	-	-	-	-	-	-	-	-	-
20 EUR	107776	23903	1461	67823	13709	880	131	3981	3686	-	111889
36 SWITZERLAND	2027	195	4	1727	97	3	-	570	570	-	2596
38 AUSTRIA	-	-	-	-	-	-	-	-	-	-	-
48 YUGOSLAVIA	-	-	-	-	-	-	-	-	-	-	-
56 USSR	-	-	-	-	-	-	1	-	-	-	1
58 GERMAN DR	-	-	-	-	-	-	-	-	-	-	-
60 POLAND	3	-	-	3	-	-	6	1	-	-	9
62 CZECHOSLOVAKIA	1	1	-	1	-	-	51	-	-	-	52
64 HUNGARY	-	-	-	-	-	-	-	-	-	-	-
66 RUMANIA	-	-	-	-	-	-	-	-	-	-	-
68 BULGARIA	-	-	-	-	-	-	-	-	-	-	-
71 TOTAL STATE TRADING	4	1	-	3	-	-	58	1	-	-	62
76 OTHER EUROP. COUNTRIES	-	-	-	-	-	-	-	-	-	-	-
82 USA	-	-	-	-	-	-	-	-	-	-	-
85 OTHER COUNTRIES	-	-	-	-	-	-	-	-	-	-	-
88 TOTAL THIRD COUNTRIES	2031	196	4	1730	97	3	58	571	570	-	2659
90 ZUSAMMEN-TOTAAL-TOTAL B	109807	24099	1465	69553	13806	883	189	4552	4256	-	114548
95 INSG.-TOTAAL-TOTAL A+B	468331	86005	6632	312660	59818	3216	834	18319	16658	-	487484

BINNENWASSER - BINNENWATEREN - VOIE NAVIGABLE

2.3.05 (7A)

GRENZÜBERSCHREITENDER VERKEHR NACH LAND UND STAATZUGEHÖRIGKEIT DES SCHIFFES

BELGIQUE / BELGIË

INTERNATIONAAL VERVOER NAAR LAND EN NATIONALITEIT VAN HET SCHIP

1992

TRAFIC INTERNATIONAL PAR PAYS ET NATIONALITÉ DU BATEAU

1000 T

LAND - PAYS	STAATZUGEHÖRIGKEIT - NATIONALITEIT - NATIONALITÉ										
	EUR						STATE TRADING COUNTR.	SONSTIGE - OVERIGE - AUTRES			INSG. TOTAAL TOTAL
	ZUSAMM. TOTAAL TOTAL	DAR. - WAARV. - DONT						ZUSAMM. TOTAAL TOTAL	DAR.-WAARV.-DONT		
		D	F	NL	B	L			CH	A	
<b>A. EMPFANG AUS: AANVOER UIT: RÉCEPTIONS DE:</b>											
01 DEUTSCHLAND	10482	1320	104	6755	2291	12	88	228	225	-	10798
02 FRANCE	2550	50	1209	461	819	10	-	57	57	-	2607
03 ITALIA	-	-	-	-	-	-	-	-	-	-	-
04 NEDERLAND	29620	341	217	17881	11044	137	4	285	282	-	29909
05 BELGIQUE / BELGIË	-	-	-	-	-	-	-	-	-	-	-
06 LUXEMBOURG	79	15	3	34	28	-	-	1	1	-	80
07 UNITED KINGDOM	1	-	-	-	1	-	-	-	-	-	1
08 IRELAND	-	-	-	-	-	-	-	-	-	-	-
09 DANMARK	0	-	-	0	-	-	-	-	-	-	0
10 HELLAS	-	-	-	-	-	-	-	-	-	-	-
11 ESPAÑA	2	-	-	2	-	-	-	-	-	-	2
12 PORTUGAL	-	-	-	-	-	-	-	-	-	-	-
20 EUR	42734	1726	1533	25132	14183	160	92	571	565	-	43397
36 SWITZERLAND	65	5	-	46	15	0	-	33	33	-	98
38 AUSTRIA	-	-	-	-	-	-	-	-	-	-	-
48 YUGOSLAVIA	-	-	-	-	-	-	-	-	-	-	-
56 USSR	-	-	-	-	-	-	-	-	-	-	-
58 GERMAN DR	-	-	-	-	-	-	-	-	-	-	-
60 POLAND	4	1	-	3	-	-	4	-	-	-	8
62 CZECHOSLOVAKIA	1	-	0	-	1	-	14	-	-	-	15
64 HUNGARY	-	-	-	-	-	-	-	-	-	-	-
66 RUMANIA	-	-	-	-	-	-	-	-	-	-	-
68 BULGARIA	-	-	-	-	-	-	-	-	-	-	-
71 TOTAL STATE TRADING	5	1	0	3	1	-	18	-	-	-	23
76 OTHER EUROP. COUNTRIES	2	-	-	1	1	-	-	-	-	-	2
82 USA	3	-	-	-	3	-	-	-	-	-	3
85 OTHER COUNTRIES	-	-	-	-	-	-	-	-	-	-	-
88 TOTAL THIRD COUNTRIES	75	5	0	50	19	0	18	33	33	-	126
90 ZUSAMMEN-TOTAAL-TOTAL A	42809	1732	1533	25182	14201	160	110	604	598	-	43523
<b>B. VERSAND NACH: AFVOER NAAR: EXPEDITIONS VERS:</b>											
01 DEUTSCHLAND	7082	1594	69	3869	1495	56	51	263	263	-	7396
02 FRANCE	2933	44	676	251	1954	8	-	11	11	-	2943
03 ITALIA	-	-	-	-	-	-	-	-	-	-	-
04 NEDERLAND	11840	301	155	6885	4484	14	5	500	500	-	12345
05 BELGIQUE / BELGIË	-	-	-	-	-	-	-	-	-	-	-
06 LUXEMBOURG	15	1	-	9	6	-	-	-	-	-	15
07 UNITED KINGDOM	-	-	-	-	-	-	-	-	-	-	-
08 IRELAND	-	-	-	-	-	-	-	-	-	-	-
09 DANMARK	4	-	-	4	-	-	-	-	-	-	4
10 HELLAS	-	-	-	-	-	-	-	-	-	-	-
11 ESPAÑA	1	-	-	1	-	-	-	-	-	-	1
12 PORTUGAL	-	-	-	-	-	-	-	-	-	-	-
20 EUR	21875	1940	899	11020	7938	77	56	774	774	-	22705
36 SWITZERLAND	909	49	4	603	249	5	-	150	150	-	1059
38 AUSTRIA	-	-	-	-	-	-	-	-	-	-	-
48 YUGOSLAVIA	-	-	-	-	-	-	-	-	-	-	-
56 USSR	-	-	-	-	-	-	-	-	-	-	-
58 GERMAN DR	-	-	-	-	-	-	-	-	-	-	-
60 POLAND	-	-	-	-	-	-	1	-	-	-	1
62 CZECHOSLOVAKIA	0	-	-	-	0	-	-	-	-	-	0
64 HUNGARY	-	-	-	-	-	-	-	-	-	-	-
66 RUMANIA	-	-	-	-	-	-	-	-	-	-	-
68 BULGARIA	-	-	-	-	-	-	-	-	-	-	-
71 TOTAL STATE TRADING	0	-	-	-	0	-	1	-	-	-	2
76 OTHER EUROP. COUNTRIES	9	-	-	7	-	3	-	-	-	-	9
82 USA	9	-	-	-	9	-	-	-	-	-	9
85 OTHER COUNTRIES	-	-	-	-	-	-	-	-	-	-	-
88 TOTAL THIRD COUNTRIES	928	49	4	610	259	8	1	150	150	-	1079
90 ZUSAMMEN-TOTAAL-TOTAL B	22803	1988	903	11630	8197	85	58	923	923	-	23784
95 INSG.-TOTAAL-TOTAL A+B	196834	11160	7308	110437	67196	734	504	4581	4565	-	201920

**BINNENWASSER - BINNENWATEREN - VOIE NAVIGABLE**  
 GRENZÜBERSCHREITENDER VERKEHR NACH LAND UND STAATZUGEHÖRIGKEIT DES SCHIFFES  
 INTERNATIONAAL VERVOER NAAR LAND EN NATIONALITEIT VAN HET SCHIP  
 TRAFIC INTERNATIONAL PAR PAYS ET NATIONALITÉ DU BATEAU

**2.3.06 (7A)**  
**LUXEMBOURG**  
 1992  
 1000 T

LAND - PAYS	STAATZUGEHÖRIGKEIT - NATIONALITEIT - NATIONALITÉ										
	EUR						STATE TRADING COUNTR.	SONSTIGE - OVERIGE - AUTRES			INSG. TOTAAL TOTAL
	ZUSAMM. TOTAAL TOTAL	DAR. - WAARV. - DONT						ZUSAMM. TOTAAL TOTAL	DAR.-WAARV.-DONT		
		D	F	NL	B	L			CH	A	
<b>A. EMPFANG AUS: AANVOER UIT: RÉCEPTIONS DE:</b>											
01 DEUTSCHLAND	519	172	-	230	110	7	-	8	8	-	527
02 FRANCE	166	63	5	7	7	84	-	-	-	-	166
03 ITALIA	-	-	-	-	-	-	-	-	-	-	-
04 NEDERLAND	279	36	-	213	29	-	-	229	229	-	508
05 BELGIQUE / BELGIË	59	11	-	36	12	-	-	37	37	-	95
06 LUXEMBOURG	-	-	-	-	-	-	-	-	-	-	-
07 UNITED KINGDOM	-	-	-	-	-	-	-	-	-	-	-
08 IRELAND	-	-	-	-	-	-	-	-	-	-	-
09 DANMARK	-	-	-	-	-	-	-	-	-	-	-
10 HELLAS	-	-	-	-	-	-	-	-	-	-	-
11 ESPAÑA	-	-	-	-	-	-	-	-	-	-	-
12 PORTUGAL	-	-	-	-	-	-	-	-	-	-	-
20 EUR	1022	283	5	486	158	90	-	274	274	-	1296
36 SWITZERLAND	-	-	-	-	-	-	-	-	-	-	-
38 AUSTRIA	-	-	-	-	-	-	-	-	-	-	-
48 YUGOSLAVIA	-	-	-	-	-	-	-	-	-	-	-
56 USSR	-	-	-	-	-	-	-	-	-	-	-
58 GERMAN DR	-	-	-	-	-	-	-	-	-	-	-
60 POLAND	-	-	-	-	-	-	-	-	-	-	-
62 CZECHOSLOVAKIA	-	-	-	-	-	-	-	-	-	-	-
64 HUNGARY	-	-	-	-	-	-	-	-	-	-	-
66 RUMANIA	-	-	-	-	-	-	-	-	-	-	-
68 BULGARIA	-	-	-	-	-	-	-	-	-	-	-
71 TOTAL STATE TRADING	-	-	-	-	-	-	-	-	-	-	-
76 OTHER EUROP. COUNTRIES	-	-	-	-	-	-	-	-	-	-	-
82 USA	-	-	-	-	-	-	-	-	-	-	-
85 OTHER COUNTRIES	-	-	-	-	-	-	-	-	-	-	-
88 TOTAL THIRD COUNTRIES	-	-	-	-	-	-	-	-	-	-	-
90 ZUSAMMEN-TOTAAL-TOTAL A	1022	283	5	486	158	90	-	274	274	-	1296
<b>B. VERSAND NACH: AFVOER NAAR: EXPEDITIONS VERS:</b>											
01 DEUTSCHLAND	396	198	10	152	33	3	-	257	257	-	653
02 FRANCE	5	1	0	3	0	-	-	-	-	-	5
03 ITALIA	-	-	-	-	-	-	-	-	-	-	-
04 NEDERLAND	42	1	-	37	3	1	-	-	-	-	42
05 BELGIQUE / BELGIË	102	19	2	48	30	4	-	-	-	-	102
06 LUXEMBOURG	-	-	-	-	-	-	-	-	-	-	-
07 UNITED KINGDOM	-	-	-	-	-	-	-	-	-	-	-
08 IRELAND	-	-	-	-	-	-	-	-	-	-	-
09 DANMARK	-	-	-	-	-	-	-	-	-	-	-
10 HELLAS	-	-	-	-	-	-	-	-	-	-	-
11 ESPAÑA	-	-	-	-	-	-	-	-	-	-	-
12 PORTUGAL	-	-	-	-	-	-	-	-	-	-	-
20 EUR	545	219	12	239	67	8	-	257	257	-	802
36 SWITZERLAND	-	-	-	-	-	-	-	-	-	-	-
38 AUSTRIA	-	-	-	-	-	-	-	-	-	-	-
48 YUGOSLAVIA	-	-	-	-	-	-	-	-	-	-	-
56 USSR	-	-	-	-	-	-	-	-	-	-	-
58 GERMAN DR	-	-	-	-	-	-	-	-	-	-	-
60 POLAND	-	-	-	-	-	-	-	-	-	-	-
62 CZECHOSLOVAKIA	-	-	-	-	-	-	-	-	-	-	-
64 HUNGARY	-	-	-	-	-	-	-	-	-	-	-
66 RUMANIA	-	-	-	-	-	-	-	-	-	-	-
68 BULGARIA	-	-	-	-	-	-	-	-	-	-	-
71 TOTAL STATE TRADING	-	-	-	-	-	-	-	-	-	-	-
76 OTHER EUROP. COUNTRIES	-	-	-	-	-	-	-	-	-	-	-
82 USA	-	-	-	-	-	-	-	-	-	-	-
85 OTHER COUNTRIES	-	-	-	-	-	-	-	-	-	-	-
88 TOTAL THIRD COUNTRIES	-	-	-	-	-	-	-	-	-	-	-
90 ZUSAMMEN-TOTAAL-TOTAL B	545	219	12	239	67	8	-	257	257	-	802
95 INSG.-TOTAAL-TOTAL A+B	4702	1505	52	2176	674	294	-	1592	1592	-	6293



BINNENWASSER - BINNENWATEREN - VOIE NAVIGABLE

2.3.07 (7A)

GRENZÜBERSCHREITENDER VERKEHR NACH LAND UND STAATZUGEHÖRIGKEIT DES SCHIFFES

EUR

INTERNATIONAAL VERVOER NAAR LAND EN NATIONALITEIT VAN HET SCHIP

1992

TRAFIC INTERNATIONAL PAR PAYS ET NATIONALITÉ DU BATEAU

1000 T

LAND - PAYS	STAATZUGEHÖRIGKEIT - NATIONALITEIT - NATIONALITÉ										
	EUR						STATE TRADING COUNTR.	SONSTIGE - OVERIGE - AUTRES			INSG. TOTAAL TOTAL
	ZUSAMM. TOTAAL TOTAL	DAR. - WAARV. - DONT						ZUSAMM. TOTAAL TOTAL	DAR.-WAARV.-DONT		
		D	F	NL	B	L			CH	A	
<b>A. EMPFANG AUS: AANVOER UIT: RÉCEPTIONS DE:</b>											
01 DEUTSCHLAND	40293	6307	441	29868	3613	63	138	926	895	-	41357
02 FRANCE	14941	6058	1845	4862	2017	160	4	405	361	-	15351
03 ITALIA	-	-	-	-	-	-	-	-	-	-	-
04 NEDERLAND	105412	23833	1438	65320	14592	229	110	3686	3584	-	109208
05 BELGIQUE / BELGIË	27894	3266	817	15000	8617	193	61	1400	1175	-	29354
06 LUXEMBOURG	711	218	230	186	73	4	-	3	3	-	714
07 UNITED KINGDOM	240	222	-	16	3	-	-	37	1	-	277
08 IRELAND	26	19	-	8	-	-	-	-	-	-	26
09 DANMARK	126	25	-	101	0	-	-	2	-	-	128
10 HELLAS	1	0	-	1	-	-	-	-	-	-	1
11 ESPAÑA	90	81	1	8	-	-	1	3	-	-	94
12 PORTUGAL	1	1	-	0	-	-	-	1	-	-	2
20 EUR	189735	40029	4771	115369	28916	649	315	6463	6020	-	196513
36 SWITZERLAND	455	127	5	281	39	2	-	340	339	-	795
38 AUSTRIA	23	22	-	1	-	-	5	155	-	155	182
48 YUGOSLAVIA	15	15	-	-	-	-	98	3	-	3	115
56 USSR	24	21	-	3	-	-	22	2	-	-	48
58 GERMAN DR	-	-	-	-	-	-	-	-	-	-	-
60 POLAND	317	295	-	18	2	1	1977	0	-	-	2294
62 CZECHOSLOVAKIA	25	23	0	1	1	-	613	1	-	-	639
64 HUNGARY	156	154	-	2	-	-	358	8	-	8	522
66 RUMANIA	6	6	-	-	-	-	96	1	-	1	104
68 BULGARIA	10	10	-	-	-	-	107	-	-	-	117
71 TOTAL STATE TRADING	552	525	0	24	2	1	3272	16	-	12	3840
76 OTHER EUROP. COUNTRIES	134	78	-	55	1	-	0	144	-	-	279
82 USA	3	-	-	-	3	-	-	-	-	-	3
85 OTHER COUNTRIES	-	-	-	-	-	-	-	1	1	-	1
88 TOTAL THIRD COUNTRIES	1167	753	5	361	45	3	3277	655	339	167	5099
90 ZUSAMMEN-TOTAAL-TOTAL A	190902	40782	4776	115730	28961	653	3592	7118	6360	167	201612
<b>B. VERSAND NACH: AFVOER NAAR: EXPEDITIONS VERS:</b>											
01 DEUTSCHLAND	84337	30060	860	48459	4796	162	174	3569	3494	-	88080
02 FRANCE	10477	1387	1515	4125	3388	62	2	614	587	-	11093
03 ITALIA	-	-	-	-	-	-	-	-	-	-	-
04 NEDERLAND	42664	4513	725	31455	5905	66	57	1246	1205	-	43967
05 BELGIQUE / BELGIË	46960	1867	1505	29415	13366	808	59	897	645	-	47915
06 LUXEMBOURG	887	262	5	393	137	91	-	194	194	-	1081
07 UNITED KINGDOM	838	780	-	54	1	3	-	84	-	-	922
08 IRELAND	27	23	-	4	-	-	-	9	-	-	36
09 DANMARK	99	56	-	43	-	-	0	0	-	-	100
10 HELLAS	-	-	-	-	-	-	-	-	-	-	-
11 ESPAÑA	94	88	-	6	-	-	-	22	-	-	116
12 PORTUGAL	6	6	-	-	-	-	-	2	-	-	8
20 EUR	186388	39040	4610	113954	27592	1191	293	6639	6125	-	193319
36 SWITZERLAND	5459	1480	51	3415	496	17	0	2132	2132	-	7591
38 AUSTRIA	188	158	-	23	6	1	16	444	-	444	648
48 YUGOSLAVIA	0	0	-	-	-	-	-	-	-	-	0
56 USSR	19	17	-	3	-	-	21	1	-	1	41
58 GERMAN DR	-	-	-	-	-	-	-	-	-	-	-
60 POLAND	22	20	-	3	-	-	359	1	-	-	383
62 CZECHOSLOVAKIA	5	4	-	1	0	-	397	0	-	0	402
64 HUNGARY	15	14	-	1	-	-	38	3	-	3	56
66 RUMANIA	2	2	-	-	-	-	60	1	-	1	63
68 BULGARIA	10	10	-	-	-	-	87	0	-	0	97
71 TOTAL STATE TRADING	74	67	-	7	0	-	962	6	-	5	1042
76 OTHER EUROP. COUNTRIES	259	214	-	42	-	3	-	126	-	-	384
82 USA	9	-	-	-	9	-	-	-	-	-	9
85 OTHER COUNTRIES	2	2	-	-	-	-	-	-	-	-	2
88 TOTAL THIRD COUNTRIES	5991	1921	51	3486	512	20	978	2707	2132	449	9676
90 ZUSAMMEN-TOTAAL-TOTAL B	192379	40962	4661	117440	28104	1212	1270	9346	8256	449	202995
95 A + B (THIRD COUNTRIES)	196893	42703	4828	119216	29473	673	4570	9825	8491	616	211288

**BINNENWASSER - BINNENWATEREN - VOIE NAVIGABLE**  
 GRENZÜBERSCHREITENDER VERKEHR NACH LAND UND STAATSZUGEHÖRIGKEIT DES SCHIFFES  
 INTERNATIONAAL VERVOER NAAR LAND EN NATIONALITEIT VAN HET SCHIP  
 TRAFIC INTERNATIONAL PAR PAYS ET NATIONALITÉ DU BATEAU

**2.4.01 (8A)**  
**DEUTSCHLAND**  
 1992  
 Mio TKM

LAND - PAYS	STAATSZUGEHÖRIGKEIT - NATIONALITEIT - NATIONALITÉ										
	EUR						STATE TRADING COUNTR.	SONSTIGE - OVERIGE - AUTRES			INSG. TOTAAL TOTAL
	ZUSAMM. TOTAAL TOTAL	DAR. - WAARV. - DONT						ZUSAMM. TOTAAL TOTAL	DAR.-WAARV.-DONT		
		D	F	NL	B	L			CH	A	
<b>A. EMPFANG AUS: AANVOER UIT: RÉCEPTIONS DE:</b>											
01 DEUTSCHLAND	-	-	-	-	-	-	-	-	-	-	-
02 FRANCE	2276	1306	40	698	224	9	2	20	19	-	2298
03 ITALIA	-	-	-	-	-	-	-	-	-	-	-
04 NEDERLAND	14867	5114	303	8878	551	22	39	805	791	-	15711
05 BELGIQUE / BELGIË	2455	784	19	1313	329	10	25	156	149	-	2636
06 LUXEMBOURG	200	90	54	40	15	1	-	1	1	-	201
07 UNITED KINGDOM	25	22	-	2	0	-	-	8	0	-	33
08 IRELAND	2	2	-	1	-	-	-	-	-	-	2
09 DANMARK	96	11	-	85	-	-	-	1	-	-	97
10 HELLAS	0	0	-	0	-	-	-	-	-	-	0
11 ESPAÑA	8	7	0	1	-	-	0	0	-	-	8
12 PORTUGAL	0	0	-	0	-	-	-	0	-	-	0
20 EUR	19930	7337	416	11018	1120	41	67	991	960	-	20988
36 SWITZERLAND	76	29	1	37	8	1	-	30	30	-	106
38 AUSTRIA	3	3	-	0	-	-	1	22	-	22	26
48 YUGOSLAVIA	2	2	-	-	-	-	15	1	-	1	18
56 USSR	7	6	-	1	-	-	3	0	-	-	10
58 GERMAN DR	-	-	-	-	-	-	-	-	-	-	-
60 POLAND	50	45	-	5	-	1	247	-	-	-	298
62 CZECHOSLOVAKIA	10	10	-	0	-	-	310	1	-	-	322
64 HUNGARY	23	23	-	0	-	-	54	1	-	1	78
66 RUMANIA	1	1	-	-	-	-	14	0	-	0	16
68 BULGARIA	1	1	-	-	-	-	8	-	-	-	9
71 TOTAL STATE TRADING	95	88	-	6	-	1	653	3	-	2	751
76 OTHER EUROP. COUNTRIES	35	25	-	10	-	-	0	14	-	-	50
82 USA	-	-	-	-	-	-	-	-	-	-	-
85 OTHER COUNTRIES	-	-	-	-	-	-	-	0	0	-	0
88 TOTAL THIRD COUNTRIES	209	146	1	54	8	2	654	71	31	24	934
90 ZUSAMMEN-TOTAAL-TOTAL A	20140	7482	416	11071	1127	43	721	1061	991	24	21922
<b>B. VERSAND NACH: AFVOER NAAR: EXPEDITIONS VERS:</b>											
01 DEUTSCHLAND	-	-	-	-	-	-	-	-	-	-	-
02 FRANCE	515	174	62	167	109	4	1	11	11	-	527
03 ITALIA	-	-	-	-	-	-	-	-	-	-	-
04 NEDERLAND	5765	1355	29	4194	175	11	25	189	186	-	5980
05 BELGIQUE / BELGIË	2727	530	28	1767	396	6	18	92	82	-	2837
06 LUXEMBOURG	198	69	-	84	43	2	-	2	2	-	200
07 UNITED KINGDOM	82	75	-	6	0	0	-	8	-	-	89
08 IRELAND	5	4	-	1	-	-	-	2	-	-	6
09 DANMARK	9	6	-	3	-	-	0	0	-	-	9
10 HELLAS	-	-	-	-	-	-	-	-	-	-	-
11 ESPAÑA	8	8	-	0	-	-	-	2	-	-	10
12 PORTUGAL	0	0	-	-	-	-	-	0	-	-	1
20 EUR	9309	2221	119	6222	724	24	44	307	281	-	9659
36 SWITZERLAND	537	242	1	251	40	2	0	109	109	-	647
38 AUSTRIA	29	27	-	2	0	0	2	79	-	79	110
48 YUGOSLAVIA	0	0	-	-	-	-	-	-	-	-	0
56 USSR	2	1	-	0	-	-	3	0	-	0	5
58 GERMAN DR	-	-	-	-	-	-	-	-	-	-	-
60 POLAND	4	4	-	-	-	-	53	-	-	-	57
62 CZECHOSLOVAKIA	3	3	-	-	-	-	247	0	-	0	251
64 HUNGARY	2	2	-	0	-	-	3	1	-	1	6
66 RUMANIA	0	0	-	-	-	-	10	0	-	0	11
68 BULGARIA	2	2	-	-	-	-	5	0	-	0	7
71 TOTAL STATE TRADING	13	13	-	0	-	-	322	1	-	1	336
76 OTHER EUROP. COUNTRIES	25	21	-	3	-	-	-	11	-	-	36
82 USA	-	-	-	-	-	-	-	-	-	-	-
85 OTHER COUNTRIES	0	0	-	-	-	-	-	-	-	-	0
88 TOTAL THIRD COUNTRIES	605	304	1	257	41	2	324	200	109	80	1129
90 ZUSAMMEN-TOTAAL-TOTAL B	9914	2524	120	6479	764	26	368	507	390	80	10788
95 INSG.-TOTAAL-TOTAL A+B	30053	10007	536	17550	1892	69	1088	1568	1381	104	32710

**BINNENWASSER - BINNENWATEREN - VOIE NAVIGABLE**

2.4.02 (8A)

GRENZÜBERSCHREITENDER VERKEHR NACH LAND UND STAATSZUGEHÖRIGKEIT DES SCHIFFES

FRANCE

INTERNATIONAAL VERVOER NAAR LAND EN NATIONALITEIT VAN HET SCHIP

1992

TRAFIC INTERNATIONAL PAR PAYS ET NATIONALITÉ DU BATEAU

Mio TKM

LAND - PAYS	STAATSZUGEHÖRIGKEIT - NATIONALITEIT - NATIONALITÉ										
	EUR						STATE TRADING COUNTR.	SONSTIGE - OVERIGE - AUTRES			INSG. TOTAAL TOTAL
	ZUSAMM. TOTAAL TOTAL	DAR. - WAARV. - DONT						ZUSAMM. TOTAAL TOTAL	DAR.-WAARV.-DONT		
		D	F	NL	B	L			CH	A	
<b>A. EMPFANG AUS: AANVOER UIT: RÉCEPTIONS DE:</b>											
01 DEUTSCHLAND	284	82	75	53	72	1	-	11	10	-	295
02 FRANCE	-	-	-	-	-	-	-	-	-	-	-
03 ITALIA	-	-	-	-	-	-	-	-	-	-	-
04 NEDERLAND	388	38	67	198	85	2	-	27	24	-	415
05 BELGIQUE / BELGIË	398	6	109	35	247	1	-	4	2	-	402
06 LUXEMBOURG	1	0	0	0	0	-	-	-	-	-	1
07 UNITED KINGDOM	-	-	-	-	-	-	-	-	-	-	-
08 IRELAND	-	-	-	-	-	-	-	-	-	-	-
09 DANMARK	0	-	-	0	0	-	-	-	-	-	0
10 HELLAS	-	-	-	-	-	-	-	-	-	-	-
11 ESPAÑA	-	-	-	-	-	-	-	-	-	-	-
12 PORTUGAL	-	-	-	-	-	-	-	-	-	-	-
20 EUR	1071	126	251	286	403	4	-	41	37	-	1113
36 SWITZERLAND	2	0	1	1	0	-	-	1	1	-	3
38 AUSTRIA	-	-	-	-	-	-	-	-	-	-	-
48 YUGOSLAVIA	-	-	-	-	-	-	-	-	-	-	-
56 USSR	-	-	-	-	-	-	-	-	-	-	-
58 GERMAN DR	-	-	-	-	-	-	-	-	-	-	-
60 POLAND	0	-	-	-	0	-	-	0	-	-	0
62 CZECHOSLOVAKIA	-	-	-	-	-	-	-	-	-	-	-
64 HUNGARY	-	-	-	-	-	-	-	-	-	-	-
66 RUMANIA	-	-	-	-	-	-	-	-	-	-	-
68 BULGARIA	-	-	-	-	-	-	-	-	-	-	-
71 TOTAL STATE TRADING	0	-	-	-	0	-	-	0	-	-	0
76 OTHER EUROP. COUNTRIES	-	-	-	-	-	-	-	-	-	-	-
82 USA	-	-	-	-	-	-	-	-	-	-	-
85 OTHER COUNTRIES	-	-	-	-	-	-	-	-	-	-	-
88 TOTAL THIRD COUNTRIES	2	0	1	1	0	-	-	1	1	-	3
90 ZUSAMMEN-TOTAAL-TOTAL A	1073	127	252	287	404	4	-	42	38	-	1115
<b>B. VERSAND NACH: AFVOER NAAR: EXPEDITIONS VERS:</b>											
01 DEUTSCHLAND	486	229	28	158	65	5	-	13	12	-	498
02 FRANCE	-	-	-	-	-	-	-	-	-	-	-
03 ITALIA	-	-	-	-	-	-	-	-	-	-	-
04 NEDERLAND	456	28	88	233	106	1	-	20	17	-	476
05 BELGIQUE / BELGIË	462	9	242	53	157	0	-	22	17	-	484
06 LUXEMBOURG	12	5	0	0	0	6	-	-	-	-	12
07 UNITED KINGDOM	-	-	-	-	-	-	-	-	-	-	-
08 IRELAND	-	-	-	-	-	-	-	-	-	-	-
09 DANMARK	-	-	-	-	-	-	-	-	-	-	-
10 HELLAS	-	-	-	-	-	-	-	-	-	-	-
11 ESPAÑA	-	-	-	-	-	-	-	-	-	-	-
12 PORTUGAL	-	-	-	-	-	-	-	-	-	-	-
20 EUR	1417	272	359	445	328	13	-	54	46	-	1471
36 SWITZERLAND	41	12	10	14	4	1	-	29	29	-	70
38 AUSTRIA	-	-	-	-	-	-	-	-	-	-	-
48 YUGOSLAVIA	-	-	-	-	-	-	-	-	-	-	-
56 USSR	-	-	-	-	-	-	-	-	-	-	-
58 GERMAN DR	-	-	-	-	-	-	-	-	-	-	-
60 POLAND	-	-	-	-	-	-	-	-	-	-	-
62 CZECHOSLOVAKIA	-	-	-	-	-	-	-	-	-	-	-
64 HUNGARY	-	-	-	-	-	-	-	-	-	-	-
66 RUMANIA	-	-	-	-	-	-	-	-	-	-	-
68 BULGARIA	-	-	-	-	-	-	-	-	-	-	-
71 TOTAL STATE TRADING	-	-	-	-	-	-	-	-	-	-	-
76 OTHER EUROP. COUNTRIES	-	-	-	-	-	-	-	-	-	-	-
82 USA	-	-	-	-	-	-	-	-	-	-	-
85 OTHER COUNTRIES	-	-	-	-	-	-	-	-	-	-	-
88 TOTAL THIRD COUNTRIES	41	12	10	14	4	1	-	29	29	-	70
90 ZUSAMMEN-TOTAAL-TOTAL B	1458	284	370	459	332	14	-	83	75	-	1541
95 INSG.-TOTAAL-TOTAL A+B	2531	410	622	746	735	17	-	125	113	-	2656

**BINNENWASSER - BINNENWATEREN - VOIE NAVIGABLE**  
 GRENZÜBERSCHREITENDER VERKEHR NACH LAND UND STAATZUGEHÖRIGKEIT DES SCHIFFES  
 INTERNATIONAAL VERVOER NAAR LAND EN NATIONALITEIT VAN HET SCHIP  
 TRAFIC INTERNATIONAL PAR PAYS ET NATIONALITÉ DU BATEAU

2.4.04 (8A)

NEDERLAND

1992

Mio TKM

LAND - PAYS	STAATZUGEHÖRIGKEIT - NATIONALITEIT - NATIONALITÉ										
	ZUSAMM. TOTAAL TOTAL	EUR					STATE TRADING COUNTR.	SONSTIGE - OVERIGE - AUTRES			INSG. TOTAAL TOTAL
		DAR. - WAARV. - DONT						ZUSAMM. TOTAAL TOTAL	DAR.-WAARV.-DONT		
		D	F	NL	B	L			GH	A	
<b>A. EMPFANG AUS: AANVOER UIT: RÉCEPTIONS DE:</b>											
01 DEUTSCHLAND	3928	550	12	3261	101	4	7	85	82	-	4020
02 FRANCE	527	35	62	337	89	4	-	19	17	-	546
03 ITALIA	-	-	-	-	-	-	-	-	-	-	-
04 NEDERLAND	-	-	-	-	-	-	-	-	-	-	-
05 BELGIQUE / BELGIË	1806	30	20	1208	535	13	0	42	24	-	1848
06 LUXEMBOURG	6	0	0	5	0	0	-	-	-	-	6
07 UNITED KINGDOM	-	-	-	-	-	-	-	-	-	-	-
08 IRELAND	-	-	-	-	-	-	-	-	-	-	-
09 DANMARK	-	-	-	-	-	-	-	-	-	-	-
10 HELLAS	-	-	-	-	-	-	-	-	-	-	-
11 ESPAÑA	-	-	-	-	-	-	-	-	-	-	-
12 PORTUGAL	-	-	-	-	-	-	-	-	-	-	-
20 EUR	6267	616	94	4810	725	21	7	147	124	-	6420
36 SWITZERLAND	12	0	0	10	1	-	-	4	4	-	15
38 AUSTRIA	0	-	-	0	-	-	-	-	-	-	0
48 YUGOSLAVIA	-	-	-	-	-	-	-	-	-	-	-
56 USSR	-	-	-	-	-	-	-	-	-	-	-
58 GERMAN DR	-	-	-	-	-	-	-	-	-	-	-
60 POLAND	-	-	-	-	-	-	3	-	-	-	3
62 CZECHOSLOVAKIA	-	-	-	-	-	-	2	-	-	-	2
64 HUNGARY	0	-	-	0	-	-	0	-	-	-	0
66 RUMANIA	-	-	-	-	-	-	-	-	-	-	-
68 BULGARIA	-	-	-	-	-	-	-	-	-	-	-
71 TOTAL STATE TRADING	0	-	-	0	-	-	5	-	-	-	5
76 OTHER EUROP. COUNTRIES	-	-	-	-	-	-	-	-	-	-	-
82 USA	-	-	-	-	-	-	-	-	-	-	-
85 OTHER COUNTRIES	-	-	-	-	-	-	-	-	-	-	-
88 TOTAL THIRD COUNTRIES	12	0	0	11	1	-	5	4	4	-	21
90 ZUSAMMEN-TOTAAL-TOTAL A	6279	616	95	4821	726	21	12	150	127	-	6441
<b>B. VERSAND NACH: AFVOER NAAR: EXPEDITIONS VERS:</b>											
01 DEUTSCHLAND	10080	3304	93	6295	379	9	19	407	397	-	10505
02 FRANCE	794	110	71	469	138	6	-	64	63	-	858
03 ITALIA	-	-	-	-	-	-	-	-	-	-	-
04 NEDERLAND	-	-	-	-	-	-	-	-	-	-	-
05 BELGIQUE / BELGIË	3359	33	27	2393	849	56	1	43	28	-	3403
06 LUXEMBOURG	36	5	-	26	4	-	-	27	27	-	63
07 UNITED KINGDOM	0	0	-	-	-	-	-	1	-	-	2
08 IRELAND	-	-	-	-	-	-	-	-	-	-	-
09 DANMARK	-	-	-	-	-	-	-	-	-	-	-
10 HELLAS	-	-	-	-	-	-	-	-	-	-	-
11 ESPAÑA	-	-	-	-	-	-	-	-	-	-	-
12 PORTUGAL	-	-	-	-	-	-	-	-	-	-	-
20 EUR	14269	3453	191	9183	1371	71	20	542	515	-	14831
36 SWITZERLAND	294	28	1	251	15	0	-	88	88	-	383
38 AUSTRIA	-	-	-	-	-	-	-	-	-	-	-
48 YUGOSLAVIA	-	-	-	-	-	-	-	-	-	-	-
56 USSR	-	-	-	-	-	-	-	-	-	-	-
58 GERMAN DR	-	-	-	-	-	-	-	-	-	-	-
60 POLAND	1	-	-	1	-	-	1	0	-	-	2
62 CZECHOSLOVAKIA	0	0	-	0	-	-	7	-	-	-	7
64 HUNGARY	-	-	-	-	-	-	-	-	-	-	-
66 RUMANIA	-	-	-	-	-	-	-	-	-	-	-
68 BULGARIA	-	-	-	-	-	-	-	-	-	-	-
71 TOTAL STATE TRADING	1	0	-	1	-	-	8	0	-	-	9
76 OTHER EUROP. COUNTRIES	-	-	-	-	-	-	-	-	-	-	-
82 USA	-	-	-	-	-	-	-	-	-	-	-
85 OTHER COUNTRIES	-	-	-	-	-	-	-	-	-	-	-
88 TOTAL THIRD COUNTRIES	295	28	1	251	15	0	8	89	88	-	391
90 ZUSAMMEN-TOTAAL-TOTAL B	14564	3481	192	9434	1385	71	28	631	604	-	15223
95 INSG.-TOTAAL-TOTAL A+B	20843	4097	287	14255	2112	92	40	781	731	-	21663

**BINNENWASSER - BINNENWATEREN - VOIE NAVIGABLE**

GRENZÜBERSCHREITENDER VERKEHR NACH LAND UND STAATZUGEHÖRIGKEIT DES SCHIFFES  
INTERNATIONAAL VERVOER NAAR LAND EN NATIONALITEIT VAN HET SCHIP  
TRAFIC INTERNATIONAL PAR PAYS ET NATIONALITÉ DU BATEAU

2.4.05 (8A)

BELGIQUE / BELGIË

1992

Mio TKM

LAND - PAYS	STAATZUGEHÖRIGKEIT - NATIONALITEIT - NATIONALITÉ										
	EUR					STATE TRADING COUNTR.	SONSTIGE - OVERIGE - AUTRES				INSG. TOTAAL TOTAL
	ZUSAMM. TOTAAL TOTAL	DAR. - WAARV. - DONT					ZUSAMM. TOTAAL TOTAL	DAR.-WAARV.-DONT			
		D	F	NL	B	L		CH	A		
<b>A. EMPFANG AUS: AANVOER UIT: RÉCEPTIONS DE:</b>											
01 DEUTSCHLAND	310	34	4	194	78	0	11	5	5	-	327
02 FRANCE	258	2	134	26	95	1	-	2	2	-	260
03 ITALIA	-	-	-	-	-	-	-	-	-	-	-
04 NEDERLAND	1514	10	11	832	654	7	0	14	14	-	1529
05 BELGIQUE / BELGIË	-	-	-	-	-	-	-	-	-	-	-
06 LUXEMBOURG	1	0	0	1	0	-	-	0	0	-	1
07 UNITED KINGDOM	0	-	-	-	0	-	-	-	-	-	0
08 IRELAND	-	-	-	-	-	-	-	-	-	-	-
09 DANMARK	0	-	-	0	-	-	-	-	-	-	0
10 HELLAS	-	-	-	-	-	-	-	-	-	-	-
11 ESPAÑA	0	-	-	0	-	-	-	-	-	-	0
12 PORTUGAL	-	-	-	-	-	-	-	-	-	-	-
20 EUR	2084	46	149	1053	828	8	11	22	22	-	2117
36 SWITZERLAND	1	0	-	1	0	0	-	1	1	-	2
38 AUSTRIA	-	-	-	-	-	-	-	-	-	-	-
48 YUGOSLAVIA	-	-	-	-	-	-	-	-	-	-	-
56 USSR	-	-	-	-	-	-	-	-	-	-	-
58 GERMAN DR	-	-	-	-	-	-	-	-	-	-	-
60 POLAND	0	0	-	0	-	-	0	-	-	-	0
62 CZECHOSLOVAKIA	0	-	0	-	0	-	1	-	-	-	1
64 HUNGARY	-	-	-	-	-	-	-	-	-	-	-
66 RUMANIA	-	-	-	-	-	-	-	-	-	-	-
68 BULGARIA	-	-	-	-	-	-	-	-	-	-	-
71 TOTAL STATE TRADING	0	0	0	0	0	-	1	-	-	-	1
76 OTHER EUROP. COUNTRIES	0	-	-	0	0	-	-	-	-	-	0
82 USA	0	-	-	-	0	-	-	-	-	-	0
85 OTHER COUNTRIES	-	-	-	-	-	-	-	-	-	-	-
88 TOTAL THIRD COUNTRIES	2	0	0	1	1	0	1	1	1	-	4
90 ZUSAMMEN-TOTAAL-TOTAL A	2086	46	149	1054	829	8	12	23	23	-	2120
<b>B. VERSAND NACH: AFVOER NAAR: EXPEDITIONS VERS:</b>											
01 DEUTSCHLAND	138	28	2	72	33	4	3	4	4	-	144
02 FRANCE	410	1	95	12	301	1	-	1	1	-	411
03 ITALIA	-	-	-	-	-	-	-	-	-	-	-
04 NEDERLAND	496	4	9	234	249	0	0	4	4	-	500
05 BELGIQUE / BELGIË	-	-	-	-	-	-	-	-	-	-	-
06 LUXEMBOURG	0	0	-	0	0	-	-	-	-	-	0
07 UNITED KINGDOM	-	-	-	-	-	-	-	-	-	-	-
08 IRELAND	-	-	-	-	-	-	-	-	-	-	-
09 DANMARK	0	-	-	0	-	-	-	-	-	-	0
10 HELLAS	-	-	-	-	-	-	-	-	-	-	-
11 ESPAÑA	0	-	-	0	-	-	-	-	-	-	0
12 PORTUGAL	-	-	-	-	-	-	-	-	-	-	-
20 EUR	1045	34	106	317	583	5	3	9	9	-	1057
36 SWITZERLAND	16	1	0	10	6	0	-	3	3	-	19
38 AUSTRIA	-	-	-	-	-	-	-	-	-	-	-
48 YUGOSLAVIA	-	-	-	-	-	-	-	-	-	-	-
56 USSR	-	-	-	-	-	-	-	-	-	-	-
58 GERMAN DR	-	-	-	-	-	-	-	-	-	-	-
60 POLAND	-	-	-	-	-	-	0	-	-	-	0
62 CZECHOSLOVAKIA	0	-	-	-	0	-	-	-	-	-	0
64 HUNGARY	-	-	-	-	-	-	-	-	-	-	-
66 RUMANIA	-	-	-	-	-	-	-	-	-	-	-
68 BULGARIA	-	-	-	-	-	-	-	-	-	-	-
71 TOTAL STATE TRADING	0	-	-	-	0	-	0	-	-	-	0
76 OTHER EUROP. COUNTRIES	0	-	-	0	-	0	-	-	-	-	0
82 USA	1	-	-	-	1	-	-	-	-	-	1
85 OTHER COUNTRIES	-	-	-	-	-	-	-	-	-	-	-
88 TOTAL THIRD COUNTRIES	18	1	0	10	6	0	0	3	3	-	20
90 ZUSAMMEN-TOTAAL-TOTAL B	1063	34	106	328	589	6	3	11	11	-	1077
95 INSG.-TOTAAL-TOTAL A+B	3148	81	255	1382	1418	13	15	34	34	-	3197

**BINNENWASSER - BINNENWATEREN - VOIE NAVIGABLE**  
 GRENZÜBERSCHREITENDER VERKEHR NACH LAND UND STAATZUGEHÖRIGKEIT DES SCHIFFES  
 INTERNATIONAAL VERVOER NAAR LAND EN NATIONALITEIT VAN HET SCHIP  
 TRAFIC INTERNATIONAL PAR PAYS ET NATIONALITÉ DU BATEAU

2.4.06 (8A)  
 LUXEMBOURG  
 1992  
 Mio TKM

LAND - PAYS	STAATZUGEHÖRIGKEIT - NATIONALITEIT - NATIONALITÉ											
	EUR						STATE TRADING COUNTR.	SONSTIGE - OVERIGE - AUTRES			INSG. TOTAAL TOTAL	
	ZUSAMM. TOTAAL TOTAL	DAR. - WAARV. - DONT						ZUSAMM. TOTAAL TOTAL	DAR. - WAARV. - DONT			
		D	F	NL	B	L			CH	A		
<b>A. EMPFANG AUS: AANVOER UT: RÉCEPTIONS DE:</b>												
01 DEUTSCHLAND	3	1	-	1	1	0	-	0	0	-	-	3
02 FRANCE	1	1	0	0	0	1	-	-	-	-	-	1
03 ITALIA	-	-	-	-	-	-	-	-	-	-	-	-
04 NEDERLAND	1	0	-	1	0	0	-	1	1	-	-	2
05 BELGIQUE / BELGIË	0	0	-	0	0	-	-	0	0	-	-	0
06 LUXEMBOURG	-	-	-	-	-	-	-	-	-	-	-	-
07 UNITED KINGDOM	-	-	-	-	-	-	-	-	-	-	-	-
08 IRELAND	-	-	-	-	-	-	-	-	-	-	-	-
09 DANMARK	-	-	-	-	-	-	-	-	-	-	-	-
10 HELLAS	-	-	-	-	-	-	-	-	-	-	-	-
11 ESPAÑA	-	-	-	-	-	-	-	-	-	-	-	-
12 PORTUGAL	-	-	-	-	-	-	-	-	-	-	-	-
20 EUR	6	2	0	3	1	1	-	1	1	-	-	6
36 SWITZERLAND	-	-	-	-	-	-	-	-	-	-	-	-
38 AUSTRIA	-	-	-	-	-	-	-	-	-	-	-	-
48 YUGOSLAVIA	-	-	-	-	-	-	-	-	-	-	-	-
56 USSR	-	-	-	-	-	-	-	-	-	-	-	-
58 GERMAN DR	-	-	-	-	-	-	-	-	-	-	-	-
60 POLAND	-	-	-	-	-	-	-	-	-	-	-	-
62 CZECHOSLOVAKIA	-	-	-	-	-	-	-	-	-	-	-	-
64 HUNGARY	-	-	-	-	-	-	-	-	-	-	-	-
66 RUMANIA	-	-	-	-	-	-	-	-	-	-	-	-
68 BULGARIA	-	-	-	-	-	-	-	-	-	-	-	-
71 TOTAL STATE TRADING	-	-	-	-	-	-	-	-	-	-	-	-
76 OTHER EUROP. COUNTRIES	-	-	-	-	-	-	-	-	-	-	-	-
82 USA	-	-	-	-	-	-	-	-	-	-	-	-
85 OTHER COUNTRIES	-	-	-	-	-	-	-	-	-	-	-	-
88 TOTAL THIRD COUNTRIES	-	-	-	-	-	-	-	-	-	-	-	-
90 ZUSAMMEN-TOTAAL-TOTAL A	6	2	0	3	1	1	-	1	1	-	-	6
<b>B. VERSAND NACH: AFVOER NAAR: EXPEDITIONS VERS:</b>												
01 DEUTSCHLAND	2	1	0	1	0	0	-	1	1	-	-	2
02 FRANCE	0	0	0	0	0	0	-	-	-	-	-	0
03 ITALIA	-	-	-	-	-	-	-	-	-	-	-	-
04 NEDERLAND	0	0	-	0	0	0	-	-	-	-	-	0
05 BELGIQUE / BELGIË	0	0	0	0	0	0	-	-	-	-	-	0
06 LUXEMBOURG	-	-	-	-	-	-	-	-	-	-	-	-
07 UNITED KINGDOM	-	-	-	-	-	-	-	-	-	-	-	-
08 IRELAND	-	-	-	-	-	-	-	-	-	-	-	-
09 DANMARK	-	-	-	-	-	-	-	-	-	-	-	-
10 HELLAS	-	-	-	-	-	-	-	-	-	-	-	-
11 ESPAÑA	-	-	-	-	-	-	-	-	-	-	-	-
12 PORTUGAL	-	-	-	-	-	-	-	-	-	-	-	-
20 EUR	2	1	0	1	0	0	-	1	1	-	-	3
36 SWITZERLAND	-	-	-	-	-	-	-	-	-	-	-	-
38 AUSTRIA	-	-	-	-	-	-	-	-	-	-	-	-
48 YUGOSLAVIA	-	-	-	-	-	-	-	-	-	-	-	-
56 USSR	-	-	-	-	-	-	-	-	-	-	-	-
58 GERMAN DR	-	-	-	-	-	-	-	-	-	-	-	-
60 POLAND	-	-	-	-	-	-	-	-	-	-	-	-
62 CZECHOSLOVAKIA	-	-	-	-	-	-	-	-	-	-	-	-
64 HUNGARY	-	-	-	-	-	-	-	-	-	-	-	-
66 RUMANIA	-	-	-	-	-	-	-	-	-	-	-	-
68 BULGARIA	-	-	-	-	-	-	-	-	-	-	-	-
71 TOTAL STATE TRADING	-	-	-	-	-	-	-	-	-	-	-	-
76 OTHER EUROP. COUNTRIES	-	-	-	-	-	-	-	-	-	-	-	-
82 USA	-	-	-	-	-	-	-	-	-	-	-	-
85 OTHER COUNTRIES	-	-	-	-	-	-	-	-	-	-	-	-
88 TOTAL THIRD COUNTRIES	-	-	-	-	-	-	-	-	-	-	-	-
90 ZUSAMMEN-TOTAAL-TOTAL B	2	1	0	1	0	0	-	1	1	-	-	3
95 INSG.-TOTAAL-TOTAL A+B	8	2	0	4	1	1	-	1	1	-	-	9

BINNENWASSER - BINNENWATEREN - VOIE NAVIGABLE

2.4.07 (8A)

GRENZÜBERSCHREITENDER VERKEHR NACH LAND UND STAATZUGEHÖRIGKEIT DES SCHIFFES

EUR

INTERNATIONAAL VERVOER NAAR LAND EN NATIONALITEIT VAN HET SCHIP

1992

TRAFIC INTERNATIONAL PAR PAYS ET NATIONALITÉ DU BATEAU

Mio TKM

LAND - PAYS	STAATZUGEHÖRIGKEIT - NATIONALITEIT - NATIONALITE										
	EUR						STATE TRADING COUNTR.	SONSTIGE - OVERIGE - AUTRES			INSG. TOTAAL TOTAL
	ZUSAMM. TOTAAL TOTAL	DAR. - WAARV. - DONT						ZUSAMM. TOTAAL TOTAL	DAR.-WAARV.-DONT		
		D	F	NL	B	L			CH	A	
<b>A. EMPFANG AUS: AANVOER UIT: RÉCEPTIONS DE:</b>											
01 DEUTSCHLAND	4525	667	91	3510	251	6	18	101	97	-	4644
02 FRANCE	3062	1344	236	1060	408	14	2	42	39	-	3106
03 ITALIA	-	-	-	-	-	-	-	-	-	-	-
04 NEDERLAND	16771	5162	380	9909	1290	30	39	847	831	-	17657
05 BELGIQUE / BELGIÉ	4659	820	148	2556	1111	23	26	202	176	-	4887
06 LUXEMBOURG	208	91	54	45	17	1	-	1	1	-	209
07 UNITED KINGDOM	25	22	-	2	0	-	-	8	0	-	33
08 IRELAND	2	2	-	1	-	-	-	-	-	-	2
09 DANMARK	96	11	-	85	0	-	-	1	-	-	97
10 HELLAS	0	0	-	0	-	-	-	-	-	-	0
11 ESPAÑA	8	7	0	1	-	-	0	0	-	-	8
12 PORTUGAL	0	0	-	0	-	-	-	0	-	-	0
20 EUR	29358	8126	910	17170	3077	75	85	1201	1144	-	30644
36 SWITZERLAND	91	30	1	49	9	1	-	36	36	-	127
38 AUSTRIA	3	3	-	0	-	-	1	22	-	22	26
48 YUGOSLAVIA	2	2	-	-	-	-	15	1	-	1	18
56 USSR	7	6	-	1	-	-	3	0	-	-	10
58 GERMAN DR	-	-	-	-	-	-	-	-	-	-	-
60 POLAND	50	45	-	5	0	1	251	0	-	-	301
62 CZECHOSLOVAKIA	10	10	0	0	0	-	313	1	-	-	325
64 HUNGARY	23	23	-	0	-	-	54	1	-	1	79
66 RUMANIA	1	1	-	-	-	-	14	0	-	0	16
68 BULGARIA	1	1	-	-	-	-	8	-	-	-	9
71 TOTAL STATE TRADING	95	88	0	6	0	1	659	3	-	2	758
76 OTHER EUROP. COUNTRIES	35	25	-	11	0	-	0	14	-	-	50
82 USA	0	-	-	-	0	-	-	-	-	-	0
85 OTHER COUNTRIES	-	-	-	-	-	-	-	0	0	-	0
88 TOTAL THIRD COUNTRIES	225	146	1	66	10	2	660	76	36	24	961
90 ZUSAMMEN-TOTAAL-TOTAL A	29583	8273	912	17236	3087	76	744	1278	1180	24	31605
<b>B. VERSAND NACH: AFVOER NAAR: EXPEDITIONS VERS:</b>											
01 DEUTSCHLAND	10705	3562	123	6526	476	18	22	424	414	-	11150
02 FRANCE	1719	285	227	648	549	10	1	76	75	-	1796
03 ITALIA	-	-	-	-	-	-	-	-	-	-	-
04 NEDERLAND	6718	1387	127	4661	530	13	25	214	208	-	6956
05 BELGIQUE / BELGIÉ	6549	572	297	4213	1403	63	19	157	126	-	6725
06 LUXEMBOURG	247	80	0	111	48	8	-	29	29	-	276
07 UNITED KINGDOM	82	76	-	6	0	0	-	9	-	-	91
08 IRELAND	5	4	-	1	-	-	-	2	-	-	6
09 DANMARK	10	6	-	3	-	-	0	0	-	-	10
10 HELLAS	-	-	-	-	-	-	-	-	-	-	-
11 ESPAÑA	8	8	-	0	-	-	-	2	-	-	10
12 PORTUGAL	0	0	-	-	-	-	-	0	-	-	1
20 EUR	26042	5980	775	16169	3005	113	66	912	852	-	27021
36 SWITZERLAND	889	283	12	526	65	3	0	229	229	-	1118
38 AUSTRIA	29	27	-	2	0	0	2	79	-	79	110
48 YUGOSLAVIA	0	0	-	-	-	-	-	-	-	-	0
56 USSR	2	1	-	0	-	-	3	0	-	0	5
58 GERMAN DR	-	-	-	-	-	-	-	-	-	-	-
60 POLAND	5	4	-	1	-	-	53	0	-	-	58
62 CZECHOSLOVAKIA	3	3	-	0	0	-	254	0	-	0	258
64 HUNGARY	2	2	-	0	-	-	3	1	-	1	6
66 RUMANIA	0	0	-	-	-	-	10	0	-	0	11
68 BULGARIA	2	2	-	-	-	-	5	0	-	0	7
71 TOTAL STATE TRADING	14	13	-	1	0	-	330	1	-	1	345
76 OTHER EUROP. COUNTRIES	25	21	-	4	-	0	-	11	-	-	36
82 USA	1	-	-	-	1	-	-	-	-	-	1
85 OTHER COUNTRIES	0	0	-	-	-	-	-	-	-	-	0
88 TOTAL THIRD COUNTRIES	958	344	12	532	66	4	332	320	229	80	1610
90 ZUSAMMEN-TOTAAL-TOTAL B	27000	6324	787	16701	3071	116	399	1233	1081	80	28631
95 INSG.-TOTAAL-TOTAL A+B	56583	14597	1699	33937	6158	193	1143	2510	2261	104	60236

**BINNENWASSER - BINNENWATEREN - VOIE NAVIGABLE**  
 GRENZÜBERSCHREITENDER VERKEHR NACH RELATION UND KAPITEL NST / R  
 INTERNATIONAAL VERVOER NAAR RELATIE EN HOOFDSTUK NST / R  
 TRAFIC INTERNATIONAL PAR RELATION ET CHAPITRE NST / R

2.5.01 (5A2)

EUR  
1992  
1000 T

BELADELAND LAND VAN LADING PAYS DE CHARGEMENT	ENTLADELAND - LAND VAN LOSSING - PAYS DE DÉCHARGEMENT												THIRD COUNTR. TOT. (b)	INSG. TOTAAL TOTAL	
	D (a)	F (a)	I (a)	NL (a)	B (a)	L (a)	UK (a)	IRL (a)	DK (a)	HEL (a)	E (a)	P (a)			EUR
	KAPITEL NST / R - HOOFDSTUK NST / R - CHAPITRE NST / R														
	<b>0 - 9</b>														
01 DEUTSCHLAND	-	2205	-	27827	10798	527	-	-	-	-	-	-	41360	4927	46285
02 FRANCE	8500	-	-	4083	2609	166	-	-	-	-	-	-	15359	1011	16370
03 ITALIA	-	-	-	-	-	-	-	-	-	-	-	-	-	-	-
04 NEDERLAND	72726	6071	-	-	29920	508	-	-	-	-	-	-	109224	2659	111883
05 BELGIQUE	10017	3397	-	15866	-	95	-	-	-	-	-	-	29376	1079	30455
06 LUXEMBOURG	584	6	-	43	80	-	-	-	-	-	-	-	714	-	714
07 UNITED KINGDOM	280	-	-	-	1	-	-	-	-	-	-	-	281	-	281
08 IRELAND	26	-	-	-	-	-	-	-	-	-	-	-	26	-	26
09 DANMARK	126	1	-	-	0	-	-	-	-	-	-	-	128	-	128
10 HELLAS	1	-	-	-	-	-	-	-	-	-	-	-	1	-	1
11 ESPAÑA	92	-	-	-	2	-	-	-	-	-	-	-	94	-	94
12 PORTUGAL	2	-	-	-	-	-	-	-	-	-	-	-	2	-	2
20 EUR	92355	11681	-	47821	43411	1296	-	-	-	-	-	-	196566	9676	206240
88 THIRD COUNTRIES	4740	87	-	150	126	-	-	-	-	-	-	-	5102	:	:
90 TOTAL	97095	11768	-	47971	43537	1296	-	-	-	-	-	-	201666	:	:
	<b>0</b>														
01 DEUTSCHLAND	-	62	-	1383	1607	-	-	-	-	-	-	-	3052	110	3161
02 FRANCE	832	-	-	1774	1326	-	-	-	-	-	-	-	3932	51	3983
03 ITALIA	-	-	-	-	-	-	-	-	-	-	-	-	-	-	-
04 NEDERLAND	609	63	-	-	165	-	-	-	-	-	-	-	837	112	949
05 BELGIQUE	453	147	-	971	-	-	-	-	-	-	-	-	1571	110	1681
06 LUXEMBOURG	1	4	-	1	1	-	-	-	-	-	-	-	6	-	6
07 UNITED KINGDOM	5	-	-	-	1	-	-	-	-	-	-	-	6	-	6
08 IRELAND	19	-	-	-	-	-	-	-	-	-	-	-	19	-	19
09 DANMARK	105	1	-	-	-	-	-	-	-	-	-	-	106	-	106
10 HELLAS	-	-	-	-	-	-	-	-	-	-	-	-	-	-	-
11 ESPAÑA	-	-	-	-	-	-	-	-	-	-	-	-	-	-	-
12 PORTUGAL	-	-	-	-	-	-	-	-	-	-	-	-	-	-	-
20 EUR	2023	276	-	4129	3100	-	-	-	-	-	-	-	9529	383	9912
88 THIRD COUNTRIES	68	0	-	0	3	-	-	-	-	-	-	-	71	:	:
90 TOTAL	2091	277	-	4130	3102	-	-	-	-	-	-	-	9600	:	:
	<b>1</b>														
01 DEUTSCHLAND	-	15	-	1736	432	-	-	-	-	-	-	-	2183	423	2606
02 FRANCE	844	-	-	593	507	-	-	-	-	-	-	-	1944	2	1946
03 ITALIA	-	-	-	-	-	-	-	-	-	-	-	-	-	-	-
04 NEDERLAND	5211	108	-	-	1911	6	-	-	-	-	-	-	7237	186	7423
05 BELGIQUE	420	137	-	404	-	-	-	-	-	-	-	-	961	15	977
06 LUXEMBOURG	4	-	-	-	-	-	-	-	-	-	-	-	4	-	4
07 UNITED KINGDOM	21	-	-	-	-	-	-	-	-	-	-	-	21	-	21
08 IRELAND	1	-	-	-	-	-	-	-	-	-	-	-	1	-	1
09 DANMARK	1	-	-	-	-	-	-	-	-	-	-	-	1	-	1
10 HELLAS	-	-	-	-	-	-	-	-	-	-	-	-	-	-	-
11 ESPAÑA	-	-	-	-	-	-	-	-	-	-	-	-	-	-	-
12 PORTUGAL	0	-	-	-	-	-	-	-	-	-	-	-	0	-	0
20 EUR	6504	261	-	2733	2850	6	-	-	-	-	-	-	12354	626	12980
88 THIRD COUNTRIES	272	2	-	14	3	-	-	-	-	-	-	-	290	:	:
90 TOTAL	6776	263	-	2747	2853	6	-	-	-	-	-	-	12644	:	:
	<b>2</b>														
01 DEUTSCHLAND	-	175	-	753	388	400	-	-	-	-	-	-	1716	155	1870
02 FRANCE	49	-	-	128	3	-	-	-	-	-	-	-	181	-	181
03 ITALIA	-	-	-	-	-	-	-	-	-	-	-	-	-	-	-
04 NEDERLAND	7835	2233	-	-	2292	134	-	-	-	-	-	-	12493	104	12598
05 BELGIQUE	531	295	-	123	-	4	-	-	-	-	-	-	953	5	959
06 LUXEMBOURG	-	-	-	-	-	-	-	-	-	-	-	-	-	-	-
07 UNITED KINGDOM	0	-	-	-	-	-	-	-	-	-	-	-	0	-	0
08 IRELAND	-	-	-	-	-	-	-	-	-	-	-	-	-	-	-
09 DANMARK	-	-	-	-	-	-	-	-	-	-	-	-	-	-	-
10 HELLAS	-	-	-	-	-	-	-	-	-	-	-	-	-	-	-
11 ESPAÑA	1	-	-	-	-	-	-	-	-	-	-	-	1	-	1
12 PORTUGAL	-	-	-	-	-	-	-	-	-	-	-	-	-	-	-
20 EUR	8417	2703	-	1004	2684	538	-	-	-	-	-	-	15345	264	15609
88 THIRD COUNTRIES	447	-	-	-	2	-	-	-	-	-	-	-	449	:	:
90 TOTAL	8864	2703	-	1004	2686	538	-	-	-	-	-	-	15794	:	:

(a) AUF DER GRUNDLAGE DES EMPFANGS - OP BASIS VAN AANVOER - SUR BASE DES RÉCEPTIONS  
 (b) AUF DER GRUNDLAGE DES VERSANDS - OP BASIS VAN AFVOER - SUR BASE DES EXPÉDITIONS



BINNENWASSER - BINNENWATEREN - VOIE NAVIGABLE

2.5.01 (5AZ)

GRENZÜBERSCHREITENDER VERKEHR NACH RELATION UND KAPITEL NST / R  
INTERNATIONAAL VERVOER NAAR RELATIE EN HOOFDSTUK NST / R  
TRAFIC INTERNATIONAL PAR RELATION ET CHAPITRE NST / R

EUR  
1992  
1000 T

BELADELAND LAND VAN LADING PAYS DE CHARGEMENT	ENTLADELAND - LAND VAN LOSSING - PAYS DE DÉCHARGEMENT												THIRD COUNTR. TOT. (b)	INSG. TOTAAL TOTAL	
	D (a)	F (a)	I (a)	NL (a)	B (a)	L (a)	UK (a)	IRL (a)	DK (a)	HEL (a)	E (a)	P (a)			EUR
	KAPITEL NST / R				HOOFDSTUK NST / R				CHAPITRE NST / R						
	<b>3</b>														
01 DEUTSCHLAND	-	564	-	1170	314	13	-	-	-	-	-	-	2060	2228	4288
02 FRANCE	375	-	-	3	6	-	-	-	-	-	-	-	384	247	631
03 ITALIA	-	-	-	-	-	-	-	-	-	-	-	-	-	-	-
04 NEDERLAND	16001	470	-	-	6059	316	-	-	-	-	-	-	22846	1322	24168
05 BELGIQUE	4246	309	-	3352	-	78	-	-	-	-	-	-	7985	164	8149
06 LUXEMBOURG	-	-	-	-	-	-	-	-	-	-	-	-	-	-	-
07 UNITED KINGDOM	21	-	-	-	-	-	-	-	-	-	-	-	21	-	21
08 IRELAND	-	-	-	-	-	-	-	-	-	-	-	-	-	-	-
09 DANMARK	1	-	-	-	-	-	-	-	-	-	-	-	1	-	1
10 HELLAS	-	-	-	-	-	-	-	-	-	-	-	-	-	-	-
11 ESPAÑA	1	-	-	-	-	-	-	-	-	-	-	-	1	-	1
12 PORTUGAL	-	-	-	-	-	-	-	-	-	-	-	-	-	-	-
20 EUR	20645	1343	-	4525	6379	407	-	-	-	-	-	-	33298	3962	37260
88 THIRD COUNTRIES	521	-	-	5	2	-	-	-	-	-	-	-	528	:	:
90 TOTAL	21165	1343	-	4530	6381	407	-	-	-	-	-	-	33826	:	:
	<b>4</b>														
01 DEUTSCHLAND	-	268	-	1954	312	12	-	-	-	-	-	-	2546	781	3327
02 FRANCE	74	-	-	13	4	-	-	-	-	-	-	-	91	1	93
03 ITALIA	-	-	-	-	-	-	-	-	-	-	-	-	-	-	-
04 NEDERLAND	31342	2151	-	-	1974	9	-	-	-	-	-	-	35476	43	35520
05 BELGIQUE	603	807	-	194	-	-	-	-	-	-	-	-	1605	42	1647
06 LUXEMBOURG	2	-	-	-	-	-	-	-	-	-	-	-	2	-	2
07 UNITED KINGDOM	7	-	-	-	-	-	-	-	-	-	-	-	7	-	7
08 IRELAND	-	-	-	-	-	-	-	-	-	-	-	-	-	-	-
09 DANMARK	1	-	-	-	-	-	-	-	-	-	-	-	1	-	1
10 HELLAS	-	-	-	-	-	-	-	-	-	-	-	-	-	-	-
11 ESPAÑA	-	-	-	-	-	-	-	-	-	-	-	-	-	-	-
12 PORTUGAL	-	-	-	-	-	-	-	-	-	-	-	-	-	-	-
20 EUR	32030	3225	-	2162	2291	21	-	-	-	-	-	-	39729	868	40597
88 THIRD COUNTRIES	49	-	-	4	2	-	-	-	-	-	-	-	56	:	:
90 TOTAL	32079	3225	-	2166	2293	21	-	-	-	-	-	-	39784	:	:
	<b>5</b>														
01 DEUTSCHLAND	-	135	-	1503	1847	1	-	-	-	-	-	-	3488	795	4281
02 FRANCE	237	-	-	55	254	-	-	-	-	-	-	-	546	-	546
03 ITALIA	-	-	-	-	-	-	-	-	-	-	-	-	-	-	-
04 NEDERLAND	1714	236	-	-	633	1	-	-	-	-	-	-	2584	335	2918
05 BELGIQUE	812	401	-	420	-	10	-	-	-	-	-	-	1643	418	2061
06 LUXEMBOURG	1	1	-	39	75	-	-	-	-	-	-	-	116	-	116
07 UNITED KINGDOM	81	-	-	-	-	-	-	-	-	-	-	-	81	-	81
08 IRELAND	-	-	-	-	-	-	-	-	-	-	-	-	-	-	-
09 DANMARK	13	-	-	-	-	-	-	-	-	-	-	-	13	-	13
10 HELLAS	-	-	-	-	-	-	-	-	-	-	-	-	-	-	-
11 ESPAÑA	82	-	-	-	-	-	-	-	-	-	-	-	82	-	82
12 PORTUGAL	-	-	-	-	-	-	-	-	-	-	-	-	-	-	-
20 EUR	2939	774	-	2017	2809	11	-	-	-	-	-	-	8553	1547	10098
88 THIRD COUNTRIES	909	19	-	66	20	-	-	-	-	-	-	-	1014	:	:
90 TOTAL	3848	793	-	2084	2829	11	-	-	-	-	-	-	9565	:	:
	<b>6</b>														
01 DEUTSCHLAND	-	752	-	15739	2832	96	-	-	-	-	-	-	19420	190	19610
02 FRANCE	5973	-	-	1220	276	166	-	-	-	-	-	-	7635	689	8323
03 ITALIA	-	-	-	-	-	-	-	-	-	-	-	-	-	-	-
04 NEDERLAND	3729	170	-	-	11622	29	-	-	-	-	-	-	15550	74	15624
05 BELGIQUE	585	716	-	6488	-	2	-	-	-	-	-	-	7790	127	7917
06 LUXEMBOURG	566	1	-	2	4	-	-	-	-	-	-	-	573	-	573
07 UNITED KINGDOM	83	-	-	-	-	-	-	-	-	-	-	-	83	-	83
08 IRELAND	5	-	-	-	-	-	-	-	-	-	-	-	5	-	5
09 DANMARK	2	-	-	-	-	-	-	-	-	-	-	-	2	-	2
10 HELLAS	-	-	-	-	-	-	-	-	-	-	-	-	-	-	-
11 ESPAÑA	3	-	-	-	-	-	-	-	-	-	-	-	3	-	3
12 PORTUGAL	-	-	-	-	-	-	-	-	-	-	-	-	-	-	-
20 EUR	10946	1639	-	23449	14734	293	-	-	-	-	-	-	51061	1080	52141
88 THIRD COUNTRIES	1877	54	-	19	32	-	-	-	-	-	-	-	1982	:	:
90 TOTAL	12824	1693	-	23467	14766	293	-	-	-	-	-	-	53044	:	:

(a) AUF DER GRUNDLAGE DES EMPFANGS - OP BASIS VAN AANVOER - SUR BASE DES RÉCEPTIONS  
(b) AUF DER GRUNDLAGE DES VERSANDS - OP BASIS VAN AFVOER - SUR BASE DES EXPÉDITIONS

**BINNENWASSER - BINNENWATEREN - VOIE NAVIGABLE**
**2.5.01 (5AZ)**

GRENZÜBERSCHREITENDER VERKEHR NACH RELATION UND KAPITEL NST / R

INTERNATIONAAL VERVOER NAAR RELATIE EN HOOFDSTUK NST / R

TRAFIC INTERNATIONAL PAR RELATION ET CHAPITRE NST / R

EUR

1992

1000 T

BELADELAND LAND VAN LADING PAYS DE CHARGEMENT	ENTLADELAND			LAND VAN LOSSING					PAYS DE DÉCHARGEMENT				EUR	THIRD COUNTR. TOT. (b)	INSG. TOTAAL TOTAL	
	D (a)	F (a)	I (a)	NL (a)	B (a)	L (a)	UK (a)	IRL (a)	DK (a)	HEL (a)	E (a)	P (a)				
	KAPITEL NST / R			HOOFDSTUK NST / R					CHAPITRE NST / R							
	<b>7</b>															
01 DEUTSCHLAND	-	87	-	244	1245	5	-	-	-	-	-	-	-	1581	62	1643
02 FRANCE	82	-	-	36	23	-	-	-	-	-	-	-	-	142	15	157
03 ITALIA	-	-	-	-	-	-	-	-	-	-	-	-	-	-	-	-
04 NEDERLAND	1510	293	-	-	1345	12	-	-	-	-	-	-	-	3160	93	3253
05 BELGIQUE	967	383	-	323	-	2	-	-	-	-	-	-	-	1675	43	1719
06 LUXEMBOURG	11	-	-	-	-	-	-	-	-	-	-	-	-	11	-	11
07 UNITED KINGDOM	0	-	-	-	-	-	-	-	-	-	-	-	-	0	-	0
08 IRELAND	-	-	-	-	-	-	-	-	-	-	-	-	-	-	-	-
09 DANMARK	0	-	-	-	-	-	-	-	-	-	-	-	-	0	-	0
10 HELLAS	1	-	-	-	-	-	-	-	-	-	-	-	-	1	-	1
11 ESPAÑA	-	-	-	-	2	-	-	-	-	-	-	-	-	2	-	2
12 PORTUGAL	-	-	-	-	-	-	-	-	-	-	-	-	-	-	-	-
20 EUR	2571	763	-	604	2616	19	-	-	-	-	-	-	-	6573	213	6785
88 THIRD COUNTRIES	390	6	-	0	1	-	-	-	-	-	-	-	-	396	:	:
90 TOTAL	2961	768	-	604	2616	19	-	-	-	-	-	-	-	6969	:	:
	<b>8</b>															
01 DEUTSCHLAND	-	128	-	2123	1080	-	-	-	-	-	-	-	-	3331	48	3378
02 FRANCE	28	-	-	164	158	-	-	-	-	-	-	-	-	349	2	351
03 ITALIA	-	-	-	-	-	-	-	-	-	-	-	-	-	-	-	-
04 NEDERLAND	3922	299	-	-	1776	-	-	-	-	-	-	-	-	5998	349	6347
05 BELGIQUE	1239	182	-	958	-	-	-	-	-	-	-	-	-	2380	46	2426
06 LUXEMBOURG	-	-	-	-	1	-	-	-	-	-	-	-	-	1	-	1
07 UNITED KINGDOM	3	-	-	-	-	-	-	-	-	-	-	-	-	3	-	3
08 IRELAND	-	-	-	-	-	-	-	-	-	-	-	-	-	-	-	-
09 DANMARK	3	-	-	-	-	-	-	-	-	-	-	-	-	3	-	3
10 HELLAS	-	-	-	-	-	-	-	-	-	-	-	-	-	-	-	-
11 ESPAÑA	5	-	-	-	-	-	-	-	-	-	-	-	-	5	-	5
12 PORTUGAL	2	-	-	-	-	-	-	-	-	-	-	-	-	2	-	2
20 EUR	5201	609	-	3245	3015	-	-	-	-	-	-	-	-	12070	445	12515
88 THIRD COUNTRIES	104	1	-	7	-	-	-	-	-	-	-	-	-	111	:	:
90 TOTAL	5305	610	-	3252	3015	-	-	-	-	-	-	-	-	12180	:	:
	<b>9</b>															
01 DEUTSCHLAND	-	21	-	1222	741	-	-	-	-	-	-	-	-	1984	137	2120
02 FRANCE	6	-	-	97	51	-	-	-	-	-	-	-	-	155	4	159
03 ITALIA	-	-	-	-	-	-	-	-	-	-	-	-	-	-	-	-
04 NEDERLAND	854	48	-	-	2141	-	-	-	-	-	-	-	-	3043	40	3083
05 BELGIQUE	160	20	-	2633	-	-	-	-	-	-	-	-	-	2813	107	2920
06 LUXEMBOURG	0	-	-	1	-	-	-	-	-	-	-	-	-	1	-	1
07 UNITED KINGDOM	58	-	-	-	-	-	-	-	-	-	-	-	-	58	-	58
08 IRELAND	0	-	-	-	-	-	-	-	-	-	-	-	-	0	-	0
09 DANMARK	-	-	-	-	0	-	-	-	-	-	-	-	-	0	-	0
10 HELLAS	0	-	-	-	-	-	-	-	-	-	-	-	-	0	-	0
11 ESPAÑA	0	-	-	-	-	-	-	-	-	-	-	-	-	0	-	0
12 PORTUGAL	-	-	-	-	-	-	-	-	-	-	-	-	-	-	-	-
20 EUR	1079	89	-	3953	2934	-	-	-	-	-	-	-	-	8055	288	8343
88 THIRD COUNTRIES	102	4	-	36	62	-	-	-	-	-	-	-	-	205	:	:
90 TOTAL	1182	93	-	3989	2996	-	-	-	-	-	-	-	-	8260	:	:

(a) AUF DER GRUNDLAGE DES EMPFANGS - OP BASIS VAN AANVOER - SUR BASE DES RÉCEPTIONS

(b) AUF DER GRUNDLAGE DES VERSANDS - OP BASIS VAN AFVOER - SUR BASE DES EXPÉDITIONS

**BINNENWASSER - BINNENWATEREN - VOIE NAVIGABLE**  
 GRENZÜBERSCHREITENDER VERKEHR NACH RELATION UND GÜTERGRUPPE  
 INTERNATIONAAL VERVOER NAAR RELATIE EN GOEDERENGROEP  
 TRAFIC INTERNATIONAL PAR RELATION ET GROUPE DE MARCHANDISES

2.5.02 (5AY)

EUR  
1992  
1000 T

BELADELAND LAND VAN LADING PAYS DE CHARGEMENT	ENTLADELAND - LAND VAN LOSSING - PAYS DE DÉCHARGEMENT												THIRD COUNTR. TOT. (b)	INSG. TOTAAL TOTAL	
	D (a)	F (a)	I (a)	NL (a)	B (a)	L (a)	UK (a)	IRL (a)	DK (a)	HEL (a)	E (a)	P (a)			EUR
	GÜTERGRUPPE - GOEDERENGROEP - GROUPE DE MARCHANDISES														
	<b>01 - 24</b>														
01 DEUTSCHLAND	-	2205	-	27827	10798	527	-	-	-	-	-	-	41360	4927	46285
02 FRANCE	8500	-	-	4083	2609	166	-	-	-	-	-	-	15359	1011	16370
03 ITALIA	-	-	-	-	-	-	-	-	-	-	-	-	-	-	-
04 NEDERLAND	72726	6071	-	-	29920	508	-	-	-	-	-	-	109224	2659	111883
05 BELGIQUE	10017	3397	-	15866	-	95	-	-	-	-	-	-	29376	1079	30455
06 LUXEMBOURG	584	6	-	43	80	-	-	-	-	-	-	-	714	-	714
07 UNITED KINGDOM	280	-	-	-	1	-	-	-	-	-	-	-	281	-	281
08 IRELAND	26	-	-	-	-	-	-	-	-	-	-	-	26	-	26
09 DANMARK	126	1	-	-	0	-	-	-	-	-	-	-	128	-	128
10 HELLAS	1	-	-	-	-	-	-	-	-	-	-	-	1	-	1
11 ESPAÑA	92	-	-	-	2	-	-	-	-	-	-	-	94	-	94
12 PORTUGAL	2	-	-	-	-	-	-	-	-	-	-	-	2	-	2
20 EUR	92355	11681	-	47821	43411	1296	-	-	-	-	-	-	196566	9576	206240
88 THIRD COUNTRIES	4740	87	-	150	126	-	-	-	-	-	-	-	5102	:	:
90 TOTAL	97095	11768	-	47971	43537	1296	-	-	-	-	-	-	201666	:	:
	<b>01</b>														
01 DEUTSCHLAND	-	60	-	1263	1562	-	-	-	-	-	-	-	2886	17	2903
02 FRANCE	831	-	-	1738	1325	-	-	-	-	-	-	-	3894	51	3945
03 ITALIA	-	-	-	-	-	-	-	-	-	-	-	-	-	-	-
04 NEDERLAND	496	56	-	-	137	-	-	-	-	-	-	-	690	103	793
05 BELGIQUE	437	145	-	866	-	-	-	-	-	-	-	-	1449	105	1553
06 LUXEMBOURG	1	4	-	1	1	-	-	-	-	-	-	-	6	-	6
07 UNITED KINGDOM	4	-	-	-	1	-	-	-	-	-	-	-	4	-	4
08 IRELAND	1	-	-	-	-	-	-	-	-	-	-	-	1	-	1
09 DANMARK	105	1	-	-	-	-	-	-	-	-	-	-	106	-	106
10 HELLAS	-	-	-	-	-	-	-	-	-	-	-	-	-	-	-
11 ESPAÑA	-	-	-	-	-	-	-	-	-	-	-	-	-	-	-
12 PORTUGAL	-	-	-	-	-	-	-	-	-	-	-	-	-	-	-
20 EUR	1874	267	-	3869	3026	-	-	-	-	-	-	-	9035	276	9311
88 THIRD COUNTRIES	10	0	-	-	1	-	-	-	-	-	-	-	11	:	:
90 TOTAL	1883	267	-	3869	3027	-	-	-	-	-	-	-	9046	:	:
	<b>02</b>														
01 DEUTSCHLAND	-	0	-	71	-	-	-	-	-	-	-	-	71	0	72
02 FRANCE	1	-	-	0	0	-	-	-	-	-	-	-	2	-	2
03 ITALIA	-	-	-	-	-	-	-	-	-	-	-	-	-	-	-
04 NEDERLAND	5	0	-	-	7	-	-	-	-	-	-	-	12	5	17
05 BELGIQUE	1	1	-	53	-	-	-	-	-	-	-	-	55	-	55
06 LUXEMBOURG	-	-	-	-	-	-	-	-	-	-	-	-	-	-	-
07 UNITED KINGDOM	-	-	-	-	-	-	-	-	-	-	-	-	-	-	-
08 IRELAND	-	-	-	-	-	-	-	-	-	-	-	-	-	-	-
09 DANMARK	-	-	-	-	-	-	-	-	-	-	-	-	-	-	-
10 HELLAS	-	-	-	-	-	-	-	-	-	-	-	-	-	-	-
11 ESPAÑA	-	-	-	-	-	-	-	-	-	-	-	-	-	-	-
12 PORTUGAL	-	-	-	-	-	-	-	-	-	-	-	-	-	-	-
20 EUR	8	1	-	125	7	-	-	-	-	-	-	-	140	5	146
88 THIRD COUNTRIES	15	-	-	0	-	-	-	-	-	-	-	-	15	:	:
90 TOTAL	23	1	-	125	7	-	-	-	-	-	-	-	156	:	:
	<b>03</b>														
01 DEUTSCHLAND	-	-	-	1	-	-	-	-	-	-	-	-	1	-	1
02 FRANCE	-	-	-	0	-	-	-	-	-	-	-	-	0	-	0
03 ITALIA	-	-	-	-	-	-	-	-	-	-	-	-	-	-	-
04 NEDERLAND	-	-	-	-	-	-	-	-	-	-	-	-	-	-	-
05 BELGIQUE	-	-	-	-	-	-	-	-	-	-	-	-	-	-	-
06 LUXEMBOURG	-	-	-	-	-	-	-	-	-	-	-	-	-	-	-
07 UNITED KINGDOM	-	-	-	-	-	-	-	-	-	-	-	-	-	-	-
08 IRELAND	-	-	-	-	-	-	-	-	-	-	-	-	-	-	-
09 DANMARK	-	-	-	-	-	-	-	-	-	-	-	-	-	-	-
10 HELLAS	-	-	-	-	-	-	-	-	-	-	-	-	-	-	-
11 ESPAÑA	-	-	-	-	-	-	-	-	-	-	-	-	-	-	-
12 PORTUGAL	-	-	-	-	-	-	-	-	-	-	-	-	-	-	-
20 EUR	-	-	-	1	-	-	-	-	-	-	-	-	1	-	1
88 THIRD COUNTRIES	-	-	-	-	-	-	-	-	-	-	-	-	-	:	:
90 TOTAL	-	-	-	1	-	-	-	-	-	-	-	-	1	:	:

(a) AUF DER GRUNDLAGE DES EMPFANGS - OP BASIS VAN AANVOER - SUR BASE DES RÉCEPTIONS  
 (b) AUF DER GRUNDLAGE DES VERSANDS - OP BASIS VAN AFVOER - SUR BASE DES EXPÉDITIONS

**BINNENWASSER - BINNENWATEREN - VOIE NAVIGABLE**  
**GRENZÜBERSCHREITENDER VERKEHR NACH RELATION UND GÜTERGRUPPE**  
**INTERNATIONAAL VERVOER NAAR RELATIE EN GOEDERENGROEP**  
**TRAFIC INTERNATIONAL PAR RELATION ET GROUPE DE MARCHANDISES**

2.5.02 (5AY)

EUR  
1992  
1000 T

BELADELAND LAND VAN LADING PAYS DE CHARGEMENT	ENTLADELAND - LAND VAN LOSSING - PAYS DE DÉCHARGEMENT												THIRD COUNTR. TOT. (b)	INSG. TOTAAL TOTAL	
	D (a)	F (a)	I (a)	NL (a)	B (a)	L (a)	UK (a)	IRL (a)	DK (a)	HEL (a)	E (a)	P (a)			EUR
	GÜTERGRUPPE - GOEDERENGROEP - GROUPE DE MARCHANDISES														
	<b>04</b>														
01 DEUTSCHLAND	-	1	-	44	16	-	-	-	-	-	-	-	62	90	151
02 FRANCE	-	-	-	0	1	-	-	-	-	-	-	-	1	-	1
03 ITALIA	-	-	-	-	-	-	-	-	-	-	-	-	-	-	-
04 NEDERLAND	92	7	-	-	20	-	-	-	-	-	-	-	119	1	120
05 BELGIQUE	12	1	-	45	-	-	-	-	-	-	-	-	58	5	63
06 LUXEMBOURG	-	-	-	-	-	-	-	-	-	-	-	-	-	-	-
07 UNITED KINGDOM	1	-	-	-	-	-	-	-	-	-	-	-	1	-	1
08 IRELAND	18	-	-	-	-	-	-	-	-	-	-	-	18	-	18
09 DANMARK	-	-	-	-	-	-	-	-	-	-	-	-	-	-	-
10 HELLAS	-	-	-	-	-	-	-	-	-	-	-	-	-	-	-
11 ESPAÑA	-	-	-	-	-	-	-	-	-	-	-	-	-	-	-
12 PORTUGAL	-	-	-	-	-	-	-	-	-	-	-	-	-	-	-
20 EUR	124	9	-	90	37	-	-	-	-	-	-	-	260	95	355
88 THIRD COUNTRIES	35	-	-	-	2	-	-	-	-	-	-	-	38	:	:
90 TOTAL	159	9	-	90	39	-	-	-	-	-	-	-	297	:	:
	<b>05</b>														
01 DEUTSCHLAND	-	-	-	4	29	-	-	-	-	-	-	-	32	3	35
02 FRANCE	-	-	-	35	-	-	-	-	-	-	-	-	35	-	35
03 ITALIA	-	-	-	-	-	-	-	-	-	-	-	-	-	-	-
04 NEDERLAND	15	0	-	-	1	-	-	-	-	-	-	-	16	3	18
05 BELGIQUE	3	0	-	7	-	-	-	-	-	-	-	-	10	1	10
06 LUXEMBOURG	-	-	-	-	-	-	-	-	-	-	-	-	-	-	-
07 UNITED KINGDOM	0	-	-	-	-	-	-	-	-	-	-	-	0	-	0
08 IRELAND	-	-	-	-	-	-	-	-	-	-	-	-	-	-	-
09 DANMARK	-	-	-	-	-	-	-	-	-	-	-	-	-	-	-
10 HELLAS	-	-	-	-	-	-	-	-	-	-	-	-	-	-	-
11 ESPAÑA	-	-	-	-	-	-	-	-	-	-	-	-	-	-	-
12 PORTUGAL	-	-	-	-	-	-	-	-	-	-	-	-	-	-	-
20 EUR	18	0	-	45	29	-	-	-	-	-	-	-	93	6	99
88 THIRD COUNTRIES	7	-	-	0	-	-	-	-	-	-	-	-	8	:	:
90 TOTAL	26	0	-	46	29	-	-	-	-	-	-	-	101	:	:
	<b>06</b>														
01 DEUTSCHLAND	-	15	-	1165	266	-	-	-	-	-	-	-	1446	421	1867
02 FRANCE	197	-	-	536	376	-	-	-	-	-	-	-	1109	2	1111
03 ITALIA	-	-	-	-	-	-	-	-	-	-	-	-	-	-	-
04 NEDERLAND	2803	46	-	-	1360	6	-	-	-	-	-	-	4216	90	4306
05 BELGIQUE	161	94	-	315	-	-	-	-	-	-	-	-	570	7	577
06 LUXEMBOURG	4	-	-	-	-	-	-	-	-	-	-	-	4	-	4
07 UNITED KINGDOM	12	-	-	-	-	-	-	-	-	-	-	-	12	-	12
08 IRELAND	-	-	-	-	-	-	-	-	-	-	-	-	-	-	-
09 DANMARK	1	-	-	-	-	-	-	-	-	-	-	-	1	-	1
10 HELLAS	-	-	-	-	-	-	-	-	-	-	-	-	-	-	-
11 ESPAÑA	-	-	-	-	-	-	-	-	-	-	-	-	-	-	-
12 PORTUGAL	0	-	-	-	-	-	-	-	-	-	-	-	0	-	0
20 EUR	3178	155	-	2016	2003	6	-	-	-	-	-	-	7358	519	7878
88 THIRD COUNTRIES	220	2	-	13	1	-	-	-	-	-	-	-	236	:	:
90 TOTAL	3398	157	-	2028	2004	6	-	-	-	-	-	-	7594	:	:
	<b>07</b>														
01 DEUTSCHLAND	-	-	-	572	166	-	-	-	-	-	-	-	737	2	739
02 FRANCE	647	-	-	57	131	-	-	-	-	-	-	-	835	0	835
03 ITALIA	-	-	-	-	-	-	-	-	-	-	-	-	-	-	-
04 NEDERLAND	2408	62	-	-	551	-	-	-	-	-	-	-	3021	96	3118
05 BELGIQUE	260	43	-	89	-	-	-	-	-	-	-	-	391	9	400
06 LUXEMBOURG	-	-	-	-	-	-	-	-	-	-	-	-	-	-	-
07 UNITED KINGDOM	9	-	-	-	-	-	-	-	-	-	-	-	9	-	9
08 IRELAND	1	-	-	-	-	-	-	-	-	-	-	-	1	-	1
09 DANMARK	-	-	-	-	-	-	-	-	-	-	-	-	-	-	-
10 HELLAS	-	-	-	-	-	-	-	-	-	-	-	-	-	-	-
11 ESPAÑA	-	-	-	-	-	-	-	-	-	-	-	-	-	-	-
12 PORTUGAL	-	-	-	-	-	-	-	-	-	-	-	-	-	-	-
20 EUR	3325	106	-	717	847	-	-	-	-	-	-	-	4995	107	5102
88 THIRD COUNTRIES	52	-	-	1	2	-	-	-	-	-	-	-	55	:	:
90 TOTAL	3378	106	-	718	849	-	-	-	-	-	-	-	5050	:	:

(a) AUF DER GRUNDLAGE DES EMPFANGS - OP BASIS VAN AANVOER - SUR BASE DES RÉCEPTIONS  
(b) AUF DER GRUNDLAGE DES VERSANDS - OP BASIS VAN AFVOER - SUR BASE DES EXPÉDITIONS

BINNENWASSER - BINNENWATEREN - VOIE NAVIGABLE

2.5.02 (5AY)

GRENZÜBERSCHRETTENDER VERKEHR NACH RELATION UND GÜTERGRUPPE  
INTERNATIONAAL VERVOER NAAR RELATIE EN GOEDERENGROEP  
TRAFIC INTERNATIONAL PAR RELATION ET GROUPE DE MARCHANDISES

EUR  
1992  
1000 T

BELADELAND LAND VAN LADING PAYS DE CHARGEMENT	ENTLADELAND - LAND VAN LOSSING - PAYS DE DÉCHARGEMENT												THIRD COUNTR. TOT. (b)	INSG. TOTAAL TOTAL	
	D (a)	F (a)	I (a)	NL (a)	B (a)	L (a)	UK (a)	IRL (a)	DK (a)	HEL (a)	E (a)	P (a)			EUR
	GÜTERGRUPPE				GOEDERENGROEP				GROUPE DE MARCHANDISES						
	<b>08</b>														
01 DEUTSCHLAND	-	175	-	753	388	400	-	-	-	-	-	-	1716	155	1870
02 FRANCE	49	-	-	128	3	-	-	-	-	-	-	-	181	-	181
03 ITALIA	-	-	-	-	-	-	-	-	-	-	-	-	-	-	-
04 NEDERLAND	7835	2233	-	-	2292	134	-	-	-	-	-	-	12493	104	12598
05 BELGIQUE	531	295	-	123	-	4	-	-	-	-	-	-	953	5	959
06 LUXEMBOURG	-	-	-	-	-	-	-	-	-	-	-	-	-	-	-
07 UNITED KINGDOM	0	-	-	-	-	-	-	-	-	-	-	-	0	-	0
08 IRELAND	-	-	-	-	-	-	-	-	-	-	-	-	-	-	-
09 DANMARK	-	-	-	-	-	-	-	-	-	-	-	-	-	-	-
10 HELLAS	-	-	-	-	-	-	-	-	-	-	-	-	-	-	-
11 ESPAÑA	1	-	-	-	-	-	-	-	-	-	-	-	1	-	1
12 PORTUGAL	-	-	-	-	-	-	-	-	-	-	-	-	-	-	-
20 EUR	8417	2703	-	1004	2684	538	-	-	-	-	-	-	15345	264	15609
88 THIRD COUNTRIES	447	-	-	-	2	-	-	-	-	-	-	-	449	:	:
90 TOTAL	8864	2703	-	1004	2686	538	-	-	-	-	-	-	15794	:	:
	<b>09</b>														
01 DEUTSCHLAND	-	-	-	4	1	-	-	-	-	-	-	-	5	-	5
02 FRANCE	-	-	-	-	2	-	-	-	-	-	-	-	2	-	2
03 ITALIA	-	-	-	-	-	-	-	-	-	-	-	-	-	-	-
04 NEDERLAND	26	-	-	-	267	-	-	-	-	-	-	-	293	-	293
05 BELGIQUE	107	-	-	17	-	-	-	-	-	-	-	-	123	-	123
06 LUXEMBOURG	-	-	-	-	-	-	-	-	-	-	-	-	-	-	-
07 UNITED KINGDOM	-	-	-	-	-	-	-	-	-	-	-	-	-	-	-
08 IRELAND	-	-	-	-	-	-	-	-	-	-	-	-	-	-	-
09 DANMARK	-	-	-	-	-	-	-	-	-	-	-	-	-	-	-
10 HELLAS	-	-	-	-	-	-	-	-	-	-	-	-	-	-	-
11 ESPAÑA	-	-	-	-	-	-	-	-	-	-	-	-	-	-	-
12 PORTUGAL	-	-	-	-	-	-	-	-	-	-	-	-	-	-	-
20 EUR	132	-	-	21	270	-	-	-	-	-	-	-	423	-	423
88 THIRD COUNTRIES	-	-	-	-	-	-	-	-	-	-	-	-	-	:	:
90 TOTAL	132	-	-	21	270	-	-	-	-	-	-	-	423	:	:
	<b>10</b>														
01 DEUTSCHLAND	-	564	-	1166	313	13	-	-	-	-	-	-	2055	2228	4283
02 FRANCE	375	-	-	3	4	-	-	-	-	-	-	-	382	247	629
03 ITALIA	-	-	-	-	-	-	-	-	-	-	-	-	-	-	-
04 NEDERLAND	15975	470	-	-	5792	316	-	-	-	-	-	-	22553	1322	23875
05 BELGIQUE	4140	309	-	3335	-	78	-	-	-	-	-	-	7861	164	8026
06 LUXEMBOURG	-	-	-	-	-	-	-	-	-	-	-	-	-	-	-
07 UNITED KINGDOM	21	-	-	-	-	-	-	-	-	-	-	-	21	-	21
08 IRELAND	-	-	-	-	-	-	-	-	-	-	-	-	-	-	-
09 DANMARK	1	-	-	-	-	-	-	-	-	-	-	-	1	-	1
10 HELLAS	-	-	-	-	-	-	-	-	-	-	-	-	-	-	-
11 ESPAÑA	1	-	-	-	-	-	-	-	-	-	-	-	1	-	1
12 PORTUGAL	-	-	-	-	-	-	-	-	-	-	-	-	-	-	-
20 EUR	20512	1343	-	4504	6109	407	-	-	-	-	-	-	32875	3962	36837
88 THIRD COUNTRIES	521	-	-	5	2	-	-	-	-	-	-	-	528	:	:
90 TOTAL	21033	1343	-	4509	6111	407	-	-	-	-	-	-	33403	:	:
	<b>11</b>														
01 DEUTSCHLAND	-	255	-	1901	297	12	-	-	-	-	-	-	2465	758	3223
02 FRANCE	73	-	-	10	1	-	-	-	-	-	-	-	84	1	85
03 ITALIA	-	-	-	-	-	-	-	-	-	-	-	-	-	-	-
04 NEDERLAND	29408	1969	-	-	1876	9	-	-	-	-	-	-	33262	28	33290
05 BELGIQUE	54	302	-	170	-	-	-	-	-	-	-	-	525	42	567
06 LUXEMBOURG	2	-	-	-	-	-	-	-	-	-	-	-	2	-	2
07 UNITED KINGDOM	7	-	-	-	-	-	-	-	-	-	-	-	7	-	7
08 IRELAND	-	-	-	-	-	-	-	-	-	-	-	-	-	-	-
09 DANMARK	1	-	-	-	-	-	-	-	-	-	-	-	1	-	1
10 HELLAS	-	-	-	-	-	-	-	-	-	-	-	-	-	-	-
11 ESPAÑA	-	-	-	-	-	-	-	-	-	-	-	-	-	-	-
12 PORTUGAL	-	-	-	-	-	-	-	-	-	-	-	-	-	-	-
20 EUR	29545	2526	-	2081	2174	21	-	-	-	-	-	-	36346	829	37176
88 THIRD COUNTRIES	44	-	-	2	2	-	-	-	-	-	-	-	49	:	:
90 TOTAL	29589	2526	-	2082	2176	21	-	-	-	-	-	-	36395	:	:

(a) AUF DER GRUNDLAGE DES EMPFANGS - OP BASIS VAN AANVOER - SUR BASE DES RÉCEPTIONS  
(b) AUF DER GRUNDLAGE DES VERSANDS - OP BASIS VAN AFVOER - SUR BASE DES EXPÉDITIONS

**BINNENWASSER - BINNENWATEREN - VOIE NAVIGABLE**  
 GRENZÜBERSCHREITENDER VERKEHR NACH RELATION UND GÜTERGRUPPE  
 INTERNATIONAAL VERVOER NAAR RELATIE EN GOEDERENGROEP  
 TRAFIC INTERNATIONAL PAR RELATION ET GROUPE DE MARCHANDISES

2.5.02 (5AY)

EUR  
1992  
1000 T

BELADELAND LAND VAN LADING PAYS DE CHARGEMENT	ENTLADELAND - LAND VAN LOSSING - PAYS DE DÉCHARGEMENT												THIRD COUNTR. TOT. (b)	INSG. TOTAAL TOTAL	
	D (a)	F (a)	I (a)	NL (a)	B (a)	L (a)	UK (a)	IRL (a)	DK (a)	HEL (a)	E (a)	P (a)			EUR
	GÜTERGRUPPE - GOEDERENGROEP - GROUPE DE MARCHANDISES														
	<b>12</b>														
01 DEUTSCHLAND	-	12	-	54	15	-	-	-	-	-	-	-	81	23	104
02 FRANCE	1	-	-	3	3	-	-	-	-	-	-	-	7	-	7
03 ITALIA	-	-	-	-	-	-	-	-	-	-	-	-	-	-	-
04 NEDERLAND	1934	182	-	-	98	-	-	-	-	-	-	-	2214	15	2229
05 BELGIQUE	550	505	-	24	-	-	-	-	-	-	-	-	1079	0	1080
06 LUXEMBOURG	-	-	-	-	-	-	-	-	-	-	-	-	-	-	-
07 UNITED KINGDOM	0	-	-	-	-	-	-	-	-	-	-	-	0	-	0
08 IRELAND	-	-	-	-	-	-	-	-	-	-	-	-	-	-	-
09 DANMARK	-	-	-	-	-	-	-	-	-	-	-	-	-	-	-
10 HELLAS	-	-	-	-	-	-	-	-	-	-	-	-	-	-	-
11 ESPAÑA	-	-	-	-	-	-	-	-	-	-	-	-	-	-	-
12 PORTUGAL	-	-	-	-	-	-	-	-	-	-	-	-	-	-	-
20 EUR	2485	700	-	81	117	-	-	-	-	-	-	-	3382	39	3421
88 THIRD COUNTRIES	5	-	-	2	-	-	-	-	-	-	-	-	7	:	:
90 TOTAL	2490	700	-	83	117	-	-	-	-	-	-	-	3389	:	:
	<b>13</b>														
01 DEUTSCHLAND	-	135	-	1503	1847	1	-	-	-	-	-	-	3488	795	4281
02 FRANCE	237	-	-	55	254	-	-	-	-	-	-	-	546	-	546
03 ITALIA	-	-	-	-	-	-	-	-	-	-	-	-	-	-	-
04 NEDERLAND	1714	236	-	-	633	1	-	-	-	-	-	-	2584	335	2918
05 BELGIQUE	812	401	-	420	-	10	-	-	-	-	-	-	1643	418	2061
06 LUXEMBOURG	1	1	-	39	75	-	-	-	-	-	-	-	116	-	116
07 UNITED KINGDOM	81	-	-	-	-	-	-	-	-	-	-	-	81	-	81
08 IRELAND	-	-	-	-	-	-	-	-	-	-	-	-	-	-	-
09 DANMARK	13	-	-	-	-	-	-	-	-	-	-	-	13	-	13
10 HELLAS	-	-	-	-	-	-	-	-	-	-	-	-	-	-	-
11 ESPAÑA	82	-	-	-	-	-	-	-	-	-	-	-	82	-	82
12 PORTUGAL	-	-	-	-	-	-	-	-	-	-	-	-	-	-	-
20 EUR	2939	774	-	2017	2809	11	-	-	-	-	-	-	8553	1547	10098
88 THIRD COUNTRIES	909	19	-	66	20	-	-	-	-	-	-	-	1014	:	:
90 TOTAL	3848	793	-	2084	2829	11	-	-	-	-	-	-	9565	:	:
	<b>14</b>														
01 DEUTSCHLAND	-	0	-	661	36	-	-	-	-	-	-	-	697	6	703
02 FRANCE	25	-	-	19	43	-	-	-	-	-	-	-	87	-	87
03 ITALIA	-	-	-	-	-	-	-	-	-	-	-	-	-	-	-
04 NEDERLAND	241	6	-	-	31	4	-	-	-	-	-	-	281	23	304
05 BELGIQUE	46	36	-	1381	-	-	-	-	-	-	-	-	1463	-	1463
06 LUXEMBOURG	324	-	-	-	3	-	-	-	-	-	-	-	327	-	327
07 UNITED KINGDOM	1	-	-	-	-	-	-	-	-	-	-	-	1	-	1
08 IRELAND	-	-	-	-	-	-	-	-	-	-	-	-	-	-	-
09 DANMARK	0	-	-	-	-	-	-	-	-	-	-	-	0	-	0
10 HELLAS	-	-	-	-	-	-	-	-	-	-	-	-	-	-	-
11 ESPAÑA	2	-	-	-	-	-	-	-	-	-	-	-	2	-	2
12 PORTUGAL	-	-	-	-	-	-	-	-	-	-	-	-	-	-	-
20 EUR	639	42	-	2061	113	4	-	-	-	-	-	-	2859	29	2888
88 THIRD COUNTRIES	180	-	-	14	10	-	-	-	-	-	-	-	204	:	:
90 TOTAL	819	42	-	2076	123	4	-	-	-	-	-	-	3064	:	:
	<b>15</b>														
01 DEUTSCHLAND	-	752	-	15078	2796	96	-	-	-	-	-	-	18722	184	18906
02 FRANCE	5948	-	-	1201	233	166	-	-	-	-	-	-	7548	689	8236
03 ITALIA	-	-	-	-	-	-	-	-	-	-	-	-	-	-	-
04 NEDERLAND	3489	164	-	-	11591	26	-	-	-	-	-	-	15269	51	15321
05 BELGIQUE	539	680	-	5106	-	2	-	-	-	-	-	-	6326	127	6453
06 LUXEMBOURG	242	1	-	2	1	-	-	-	-	-	-	-	246	-	246
07 UNITED KINGDOM	82	-	-	-	-	-	-	-	-	-	-	-	82	-	82
08 IRELAND	5	-	-	-	-	-	-	-	-	-	-	-	5	-	5
09 DANMARK	2	-	-	-	-	-	-	-	-	-	-	-	2	-	2
10 HELLAS	-	-	-	-	-	-	-	-	-	-	-	-	-	-	-
11 ESPAÑA	1	-	-	-	-	-	-	-	-	-	-	-	1	-	1
12 PORTUGAL	-	-	-	-	-	-	-	-	-	-	-	-	-	-	-
20 EUR	10308	1597	-	21387	14621	289	-	-	-	-	-	-	48202	1051	49253
88 THIRD COUNTRIES	1697	54	-	4	22	-	-	-	-	-	-	-	1778	:	:
90 TOTAL	12005	1651	-	21392	14643	289	-	-	-	-	-	-	49980	:	:

(a) AUF DER GRUNDLAGE DES EMPFANGS - OP BASIS VAN AANVOER - SUR BASE DES RÉCEPTIONS  
 (b) AUF DER GRUNDLAGE DES VERSANDS - OP BASIS VAN AFVOER - SUR BASE DES EXPÉDITIONS

BINNENWASSER - BINNENWATEREN - VOIE NAVIGABLE

2.5.02 (5A)

GRENZÜBERSCHREITENDER VERKEHR NACH RELATION UND GÜTERGRUPPE

INTERNATIONAAL VERVOER NAAR RELATIE EN GOEDERENGROEP

TRAFIC INTERNATIONAL PAR RELATION ET GROUPE DE MARCHANDISES

EUR

1992

1000 T

BELADELAND LAND VAN LADING PAYS DE CHARGEMENT	ENTLADELAND - LAND VAN LOSSING - PAYS DE DÉCHARGEMENT												THIRD COUNTR. TOT. (b)	INSG. TOTAAL TOTAL	
	D (a)	F (a)	I (a)	NL (a)	B (a)	L (a)	UK (a)	IRL (a)	DK (a)	HEL (a)	E (a)	P (a)			EUR
	GÜTERGRUPPE - GOEDERENGROEP - GROUPE DE MARCHANDISES														
	16														
01 DEUTSCHLAND	-	87	-	244	1245	5	-	-	-	-	-	-	1581	62	1643
02 FRANCE	82	-	-	36	23	-	-	-	-	-	-	-	142	15	157
03 ITALIA	-	-	-	-	-	-	-	-	-	-	-	-	-	-	-
04 NEDERLAND	1510	293	-	-	1345	12	-	-	-	-	-	-	3160	93	3253
05 BELGIQUE	967	383	-	323	-	2	-	-	-	-	-	-	1675	43	1719
06 LUXEMBOURG	11	-	-	-	-	-	-	-	-	-	-	-	11	-	11
07 UNITED KINGDOM	0	-	-	-	-	-	-	-	-	-	-	-	0	-	0
08 IRELAND	-	-	-	-	-	-	-	-	-	-	-	-	-	-	-
09 DANMARK	0	-	-	-	-	-	-	-	-	-	-	-	0	-	0
10 HELLAS	1	-	-	-	-	-	-	-	-	-	-	-	1	-	1
11 ESPAÑA	-	-	-	-	2	-	-	-	-	-	-	-	2	-	2
12 PORTUGAL	-	-	-	-	-	-	-	-	-	-	-	-	-	-	-
20 EUR	2571	763	-	604	2616	19	-	-	-	-	-	-	6573	213	6785
88 THIRD COUNTRIES	390	6	-	0	1	-	-	-	-	-	-	-	396	:	:
90 TOTAL	2961	768	-	604	2616	19	-	-	-	-	-	-	6969	:	:
	17														
01 DEUTSCHLAND	-	14	-	179	40	-	-	-	-	-	-	-	233	-	233
02 FRANCE	0	-	-	-	-	-	-	-	-	-	-	-	0	-	0
03 ITALIA	-	-	-	-	-	-	-	-	-	-	-	-	-	-	-
04 NEDERLAND	789	115	-	-	89	-	-	-	-	-	-	-	993	-	993
05 BELGIQUE	65	5	-	37	-	-	-	-	-	-	-	-	108	-	108
06 LUXEMBOURG	-	-	-	-	-	-	-	-	-	-	-	-	-	-	-
07 UNITED KINGDOM	-	-	-	-	-	-	-	-	-	-	-	-	-	-	-
08 IRELAND	-	-	-	-	-	-	-	-	-	-	-	-	-	-	-
09 DANMARK	-	-	-	-	-	-	-	-	-	-	-	-	-	-	-
10 HELLAS	-	-	-	-	-	-	-	-	-	-	-	-	-	-	-
11 ESPAÑA	-	-	-	-	-	-	-	-	-	-	-	-	-	-	-
12 PORTUGAL	-	-	-	-	-	-	-	-	-	-	-	-	-	-	-
20 EUR	854	134	-	217	129	-	-	-	-	-	-	-	1334	-	1334
88 THIRD COUNTRIES	1	-	-	-	-	-	-	-	-	-	-	-	1	:	:
90 TOTAL	855	134	-	217	129	-	-	-	-	-	-	-	1335	:	:
	18														
01 DEUTSCHLAND	-	74	-	1936	1032	-	-	-	-	-	-	-	3042	42	3084
02 FRANCE	27	-	-	148	155	-	-	-	-	-	-	-	330	2	332
03 ITALIA	-	-	-	-	-	-	-	-	-	-	-	-	-	-	-
04 NEDERLAND	2553	87	-	-	1613	-	-	-	-	-	-	-	4253	176	4429
05 BELGIQUE	938	81	-	790	-	-	-	-	-	-	-	-	1809	8	1817
06 LUXEMBOURG	-	-	-	-	1	-	-	-	-	-	-	-	1	-	1
07 UNITED KINGDOM	3	-	-	-	-	-	-	-	-	-	-	-	3	-	3
08 IRELAND	-	-	-	-	-	-	-	-	-	-	-	-	-	-	-
09 DANMARK	3	-	-	-	-	-	-	-	-	-	-	-	3	-	3
10 HELLAS	-	-	-	-	-	-	-	-	-	-	-	-	-	-	-
11 ESPAÑA	-	-	-	-	-	-	-	-	-	-	-	-	-	-	-
12 PORTUGAL	-	-	-	-	-	-	-	-	-	-	-	-	-	-	-
20 EUR	3524	242	-	2873	2801	-	-	-	-	-	-	-	9440	229	9669
88 THIRD COUNTRIES	76	1	-	7	-	-	-	-	-	-	-	-	83	:	:
90 TOTAL	3600	243	-	2880	2801	-	-	-	-	-	-	-	9523	:	:
	19														
01 DEUTSCHLAND	-	40	-	8	7	-	-	-	-	-	-	-	55	5	61
02 FRANCE	-	-	-	16	3	-	-	-	-	-	-	-	19	-	19
03 ITALIA	-	-	-	-	-	-	-	-	-	-	-	-	-	-	-
04 NEDERLAND	580	97	-	-	74	-	-	-	-	-	-	-	752	173	925
05 BELGIQUE	236	96	-	131	-	-	-	-	-	-	-	-	463	38	501
06 LUXEMBOURG	-	-	-	-	-	-	-	-	-	-	-	-	-	-	-
07 UNITED KINGDOM	-	-	-	-	-	-	-	-	-	-	-	-	-	-	-
08 IRELAND	-	-	-	-	-	-	-	-	-	-	-	-	-	-	-
09 DANMARK	-	-	-	-	-	-	-	-	-	-	-	-	-	-	-
10 HELLAS	-	-	-	-	-	-	-	-	-	-	-	-	-	-	-
11 ESPAÑA	5	-	-	-	-	-	-	-	-	-	-	-	5	-	5
12 PORTUGAL	2	-	-	-	-	-	-	-	-	-	-	-	2	-	2
20 EUR	823	233	-	155	84	-	-	-	-	-	-	-	1296	216	1512
88 THIRD COUNTRIES	26	-	-	0	-	-	-	-	-	-	-	-	27	:	:
90 TOTAL	850	233	-	155	84	-	-	-	-	-	-	-	1322	:	:

(a) AUF DER GRUNDLAGE DES EMPFANGS - OP BASIS VAN AANVOER - SUR BASE DES RÉCEPTIONS

(b) AUF DER GRUNDLAGE DES VERSANDS - OP BASIS VAN AFVOER - SUR BASE DES EXPÉDITIONS

**BINNENWASSER - BINNENWATEREN - VOIE NAVIGABLE**  
**GRENZÜBERSCHREITENDER VERKEHR NACH RELATION UND GÜTERGRUPPE**  
**INTERNATIONAAL VERVOER NAAR RELATIE EN GOEDERENGROEP**  
**TRAFIC INTERNATIONAL PAR RELATION ET GROUPE DE MARCHANDISES**

**2.5.02 (5AY)**

EUR  
1992  
1000 T

BELADELAND LAND VAN LADING PAYS DE CHARGEMENT	ENTLADELAND - LAND VAN LOSSING - PAYS DE DÉCHARGEMENT												EUR	THIRD COUNTR. TOT. (b)	INSG. TOTAAL TOTAL
	D (a)	F (a)	I (a)	NL (a)	B (a)	L (a)	UK (a)	IRL (a)	DK (a)	HEL (a)	E (a)	P (a)			
	GÜTERGRUPPE				GOEDERENGROEP				GROUPE DE MARCHANDISES						
	<b>20</b>														
01 DEUTSCHLAND	-	0	-	170	621	-	-	-	-	-	-	-	791	69	860
02 FRANCE	1	-	-	15	20	-	-	-	-	-	-	-	36	-	36
03 ITALIA	-	-	-	-	-	-	-	-	-	-	-	-	-	-	-
04 NEDERLAND	133	2	-	-	2040	-	-	-	-	-	-	-	2175	3	2179
05 BELGIQUE	36	2	-	28	-	-	-	-	-	-	-	-	66	65	131
06 LUXEMBOURG	0	-	-	-	-	-	-	-	-	-	-	-	0	-	0
07 UNITED KINGDOM	4	-	-	-	-	-	-	-	-	-	-	-	4	-	4
08 IRELAND	-	-	-	-	-	-	-	-	-	-	-	-	-	-	-
09 DANMARK	-	-	-	-	-	-	-	-	-	-	-	-	-	-	-
10 HELLAS	-	-	-	-	-	-	-	-	-	-	-	-	-	-	-
11 ESPAÑA	0	-	-	-	-	-	-	-	-	-	-	-	0	-	0
12 PORTUGAL	-	-	-	-	-	-	-	-	-	-	-	-	-	-	-
20 EUR	174	4	-	212	2682	-	-	-	-	-	-	-	3072	137	3209
88 THIRD COUNTRIES	32	0	-	11	55	-	-	-	-	-	-	-	98	:	:
90 TOTAL	205	4	-	224	2736	-	-	-	-	-	-	-	3170	:	:
	<b>21</b>														
01 DEUTSCHLAND	-	2	-	29	26	-	-	-	-	-	-	-	57	11	68
02 FRANCE	1	-	-	11	3	-	-	-	-	-	-	-	14	1	15
03 ITALIA	-	-	-	-	-	-	-	-	-	-	-	-	-	-	-
04 NEDERLAND	22	0	-	-	11	-	-	-	-	-	-	-	34	20	54
05 BELGIQUE	9	2	-	279	-	-	-	-	-	-	-	-	290	0	290
06 LUXEMBOURG	0	-	-	1	-	-	-	-	-	-	-	-	1	-	1
07 UNITED KINGDOM	2	-	-	-	-	-	-	-	-	-	-	-	2	-	2
08 IRELAND	0	-	-	-	-	-	-	-	-	-	-	-	0	-	0
09 DANMARK	-	-	-	-	-	-	-	-	-	-	-	-	-	-	-
10 HELLAS	-	-	-	-	-	-	-	-	-	-	-	-	-	-	-
11 ESPAÑA	-	-	-	-	-	-	-	-	-	-	-	-	-	-	-
12 PORTUGAL	-	-	-	-	-	-	-	-	-	-	-	-	-	-	-
20 EUR	34	5	-	320	40	-	-	-	-	-	-	-	398	32	430
88 THIRD COUNTRIES	3	-	-	2	1	-	-	-	-	-	-	-	6	:	:
90 TOTAL	38	5	-	322	40	-	-	-	-	-	-	-	404	:	:
	<b>22</b>														
01 DEUTSCHLAND	-	15	-	15	24	-	-	-	-	-	-	-	53	2	56
02 FRANCE	-	-	-	0	0	-	-	-	-	-	-	-	0	-	0
03 ITALIA	-	-	-	-	-	-	-	-	-	-	-	-	-	-	-
04 NEDERLAND	12	0	-	-	0	-	-	-	-	-	-	-	12	0	12
05 BELGIQUE	2	0	-	1	-	-	-	-	-	-	-	-	3	-	3
06 LUXEMBOURG	-	-	-	-	-	-	-	-	-	-	-	-	-	-	-
07 UNITED KINGDOM	2	-	-	-	-	-	-	-	-	-	-	-	2	-	2
08 IRELAND	-	-	-	-	-	-	-	-	-	-	-	-	-	-	-
09 DANMARK	-	-	-	-	-	-	-	-	-	-	-	-	-	-	-
10 HELLAS	-	-	-	-	-	-	-	-	-	-	-	-	-	-	-
11 ESPAÑA	-	-	-	-	-	-	-	-	-	-	-	-	-	-	-
12 PORTUGAL	-	-	-	-	-	-	-	-	-	-	-	-	-	-	-
20 EUR	15	15	-	16	25	-	-	-	-	-	-	-	71	2	73
88 THIRD COUNTRIES	6	1	-	0	2	-	-	-	-	-	-	-	9	:	:
90 TOTAL	21	16	-	16	27	-	-	-	-	-	-	-	80	:	:
	<b>23</b>														
01 DEUTSCHLAND	-	0	-	104	7	-	-	-	-	-	-	-	111	25	136
02 FRANCE	0	-	-	8	9	-	-	-	-	-	-	-	17	2	19
03 ITALIA	-	-	-	-	-	-	-	-	-	-	-	-	-	-	-
04 NEDERLAND	60	15	-	-	16	-	-	-	-	-	-	-	91	4	95
05 BELGIQUE	26	2	-	16	-	-	-	-	-	-	-	-	45	2	47
06 LUXEMBOURG	-	-	-	-	-	-	-	-	-	-	-	-	-	-	-
07 UNITED KINGDOM	17	-	-	-	-	-	-	-	-	-	-	-	17	-	17
08 IRELAND	-	-	-	-	-	-	-	-	-	-	-	-	-	-	-
09 DANMARK	-	-	-	-	-	-	-	-	-	-	-	-	-	-	-
10 HELLAS	-	-	-	-	-	-	-	-	-	-	-	-	-	-	-
11 ESPAÑA	-	-	-	-	-	-	-	-	-	-	-	-	-	-	-
12 PORTUGAL	-	-	-	-	-	-	-	-	-	-	-	-	-	-	-
20 EUR	103	17	-	129	32	-	-	-	-	-	-	-	281	33	314
88 THIRD COUNTRIES	33	1	-	7	-	-	-	-	-	-	-	-	41	:	:
90 TOTAL	136	18	-	136	32	-	-	-	-	-	-	-	321	:	:

(a) AUF DER GRUNDLAGE DES EMPFANGS - OP BASIS VAN AANVOER - SUR BASE DES RÉCEPTIONS  
(b) AUF DER GRUNDLAGE DES VERSANDS - OP BASIS VAN AFVOER - SUR BASE DES EXPÉDITIONS



**BINNENWASSER - BINNENWATEREN - VOIE NAVIGABLE**  
 GRENZÜBERSCHREITENDER VERKEHR NACH RELATION UND GÜTERGRUPPE  
 INTERNATIONAAL VERVOER NAAR RELATIE EN GOEDERENGROEP  
 TRAFIC INTERNATIONAL PAR RELATION ET GROUPE DE MARCHANDISES

2.5.02 (5AY)

EUR  
1992  
1000 T

BELADELAND LAND VAN LADING PAYS DE CHARGEMENT	ENTLADELAND - LAND VAN LOSSING - PAYS DE DÉCHARGEMENT												THIRD COUNTR. TOT. (D)	INSG. TOTAAL TOTAL	
	D (A)	F (A)	I (A)	NL (A)	B (A)	L (A)	UK (A)	IRL (A)	DK (A)	HEL (A)	E (A)	P (A)			EUR
	GÜTERGRUPPE - GOEDERENGROEP - GROUPE DE MARCHANDISES														
	24														
01 DEUTSCHLAND	-	4	-	904	64	-	-	-	-	-	-	-	971	30	1001
02 FRANCE	4	-	-	64	19	-	-	-	-	-	-	-	88	1	89
03 ITALIA	-	-	-	-	-	-	-	-	-	-	-	-	-	-	-
04 NEDERLAND	627	30	-	-	73	-	-	-	-	-	-	-	731	13	744
05 BELGIE	88	14	-	2308	-	-	-	-	-	-	-	-	2410	39	2449
06 LUXEMBOURG	-	-	-	-	-	-	-	-	-	-	-	-	-	-	-
07 UNITED KINGDOM	34	-	-	-	-	-	-	-	-	-	-	-	34	-	34
08 IRELAND	-	-	-	-	-	-	-	-	-	-	-	-	-	-	-
09 DANMARK	-	-	-	-	0	-	-	-	-	-	-	-	0	-	0
10 HELLAS	0	-	-	-	-	-	-	-	-	-	-	-	0	-	0
11 ESPAÑA	-	-	-	-	-	-	-	-	-	-	-	-	-	-	-
12 PORTUGAL	-	-	-	-	-	-	-	-	-	-	-	-	-	-	-
20 EUR	753	48	-	3276	156	-	-	-	-	-	-	-	4234	83	4317
88 THIRD COUNTRIES	29	3	-	15	4	-	-	-	-	-	-	-	51	:	:
90 TOTAL	782	51	-	3291	161	-	-	-	-	-	-	-	4284	:	:

(A) AUF DER GRUNDLAGE DES EMPFANGS - OP BASIS VAN AANVOER - SUR BASE DES RÉCEPTIONS  
 (B) AUF DER GRUNDLAGE DES VERSANDS - OP BASIS VAN AFVOER - SUR BASE DES EXPÉDITIONS

**BINNENWASSER - BINNENWATEREN - VOIE NAVIGABLE**  
 GRENZÜBERSCHREITENDER VERKEHR NACH RELATION  
 INTERNATIONAAL VERVOER NAAR RELATIE  
 TRAFIC INTERNATIONAL PAR RELATION

2.6.01 (6AZ)

EUR  
1992  
Mio TKM

BELADELAND LAND VAN LADING PAYS DE CHARGEMENT	ENTLADELAND - LAND VAN LOSSING - PAYS DE DÉCHARGEMENT												THIRD COUNTR. TOTAL	INSG. TOTAAL TOTAL	
	D	F	I	NL	B	L	UK	IRL	DK	HEL	E	P			EUR
	01 DEUTSCHLAND	-	821	-	10000	3164	203	91	6	9	-	10			1
02 FRANCE	2797	-	-	1022	744	14	-	-	-	-	-	-	4577	70	4647
03 ITALIA	-	-	-	-	-	-	-	-	-	-	-	-	-	-	-
04 NEDERLAND	26219	1273	-	-	4939	65	2	-	-	-	-	-	32497	391	32889
05 BELGIE	2782	813	-	2350	-	1	-	-	0	-	0	-	5946	20	5966
06 LUXEMBOURG	203	1	-	6	2	-	-	-	-	-	-	-	212	-	212
07 UNITED KINGDOM	34	-	-	-	0	-	-	-	-	-	-	-	34	-	34
08 IRELAND	2	-	-	-	-	-	-	-	-	-	-	-	2	-	2
09 DANMARK	97	0	-	-	0	-	-	-	-	-	-	-	97	-	97
10 HELLAS	0	-	-	-	-	-	-	-	-	-	-	-	0	-	0
11 ESPAÑA	8	-	-	-	0	-	-	-	-	-	-	-	8	-	8
12 PORTUGAL	0	-	-	-	-	-	-	-	-	-	-	-	0	-	0
20 EUR	32142	2908	-	13378	8848	283	92	6	10	-	10	1	57678	1610	59289
88 THIRD COUNTRIES	934	3	-	21	4	-	-	-	-	-	-	-	961	:	:
90 TOTAL	33076	2911	-	13399	8852	283	92	6	10	-	10	1	58640	:	:

3.1.01 (5B)  
DEUTSCHLAND  
1992  
1000 T

BINNENWASSER - BINNENWATEREN - VOIE NAVIGABLE  
DURCHGANGSVERKEHR NACH LAND UND GÜTERGRUPPE  
DOORVOER NAAR LAND EN GOEDERENGROEP  
TRAFIC DE TRANSIT PAR PAYS ET PAR GROUPE DE MARCHANDISES

LAND DER - LAND VAN - PAYS DE		GÜTERGRUPPE - GOEDERENGROEP - GROUPE DE MARCHANDISES												
BELADUNG LADING CHARGEMENT	ENTLADUNG LOSSING DÉCHARGEMENT	01	02	03	04	05	06	07	08	09	10	11	12	13
02 FRANCE	02 FRANCE	12	-	-	-	-	-	-	-	-	-	1	-	21
	04 NEDERLAND	1269	0	-	-	1	192	52	98	-	3	4	3	37
	05 BELGIQUE/BELGIÉ	316	-	-	-	0	86	22	8	-	3	-	0	211
	06 LUXEMBOURG	-	-	-	-	-	-	-	-	-	-	-	-	-
	20 EUR	1597	0	-	-	1	279	73	106	-	6	5	3	269
	36 SWITZERLAND	3	-	-	-	-	-	-	-	-	-	-	-	-
	88 TOTAL THIRD COUNTR	3	-	-	-	-	-	-	-	-	-	-	-	-
	90 INSG.-TOTAAL-TOTAL	1600	0	-	-	1	279	73	106	-	6	5	3	269
04 NEDERLAND	02 FRANCE	19	0	-	6	0	13	2	1934	-	434	1901	81	160
	06 LUXEMBOURG	-	-	-	-	-	6	-	134	-	306	9	-	1
	20 EUR	19	0	-	6	0	19	2	2068	-	740	1910	81	161
	36 SWITZERLAND	102	1	-	1	3	68	92	95	-	1412	9	1	343
	60 POLAND	-	-	-	0	-	2	-	-	-	-	-	1	0
	62 CZECHOSLOVAKIA	-	0	-	-	-	4	-	-	-	-	-	2	2
	71 TOTAL STATE TRAD.	-	0	-	0	-	5	-	-	-	-	-	3	2
	88 TOTAL THIRD COUNTR	102	1	-	2	3	74	92	95	-	1412	9	4	346
	90 INSG.-TOTAAL-TOTAL	121	1	-	7	3	93	94	2163	-	2152	1919	85	507
05 BELGIQUE/BELGIÉ	02 FRANCE	63	0	-	1	0	4	7	168	-	243	313	0	25
	06 LUXEMBOURG	-	-	-	-	-	-	-	4	-	79	-	-	9
	20 EUR	63	0	-	1	0	4	7	173	-	323	313	0	34
	36 SWITZERLAND	97	0	-	3	0	22	13	4	-	501	6	-	504
	60 POLAND	-	-	-	-	-	-	-	1	-	-	-	0	-
	62 CZECHOSLOVAKIA	-	-	-	-	-	-	-	-	-	-	-	0	-
	71 TOTAL STATE TRAD.	-	-	-	-	-	-	-	1	-	-	-	0	-
	88 TOTAL THIRD COUNTR	97	0	-	3	0	22	13	4	-	501	6	0	504
	90 INSG.-TOTAAL-TOTAL	160	0	-	5	1	25	20	177	-	823	319	1	539
06 LUXEMBOURG	04 NEDERLAND	1	-	-	-	-	-	-	-	-	-	-	-	39
	05 BELGIQUE/BELGIÉ	2	-	-	-	-	-	-	-	-	-	-	-	90
	20 EUR	4	-	-	-	-	-	-	-	-	-	-	-	129
	90 INSG.-TOTAAL-TOTAL	4	-	-	-	-	-	-	-	-	-	-	-	129
20 EUR	02 FRANCE	94	0	-	7	0	17	9	2102	-	678	2216	81	206
	04 NEDERLAND	1270	0	-	-	1	192	52	98	-	3	4	3	76
	05 BELGIQUE/BELGIÉ	318	-	-	-	0	86	22	8	-	3	-	0	301
	06 LUXEMBOURG	-	-	-	-	-	6	-	138	-	386	9	-	10
	20 EUR	1682	0	-	7	1	302	82	2346	-	1069	2228	83	593
	36 SWITZERLAND	202	1	-	5	3	90	105	99	-	1913	15	1	847
	60 POLAND	-	-	-	0	-	2	-	1	-	-	-	1	0
	62 CZECHOSLOVAKIA	-	0	-	-	-	4	-	-	-	-	-	3	2
	71 TOTAL STATE TRAD.	-	0	-	0	-	5	-	1	-	-	-	3	2
	88 TOTAL THIRD COUNTR	202	1	-	5	3	95	105	100	-	1913	15	5	850
	90 INSG.-TOTAAL-TOTAL	1884	2	-	12	4	397	187	2446	-	2982	2243	88	1443
36 SWITZERLAND	04 NEDERLAND	-	0	-	-	0	9	-	-	-	5	-	2	57
	05 BELGIQUE/BELGIÉ	1	-	-	0	1	3	-	-	-	0	0	0	20
	20 EUR	1	0	-	0	1	12	-	-	-	5	0	2	76
	90 INSG.-TOTAAL-TOTAL	1	0	-	0	1	12	-	-	-	5	0	2	76
60 POLAND	02 FRANCE	-	-	-	-	-	-	-	-	-	-	-	-	0
	04 NEDERLAND	-	-	-	-	-	0	1	-	-	-	0	-	3
	05 BELGIQUE/BELGIÉ	-	-	-	-	-	-	-	0	-	-	0	-	2
	20 EUR	-	-	-	-	-	0	1	0	-	-	1	-	6
	36 SWITZERLAND	-	-	-	-	-	-	-	-	-	-	-	-	1
	88 TOTAL THIRD COUNTR	-	-	-	-	-	-	-	-	-	-	-	-	1
	90 INSG.-TOTAAL-TOTAL	-	-	-	-	-	0	1	0	-	-	1	-	7
62 CZECHOSLOVAKIA	02 FRANCE	-	-	-	-	-	-	-	-	-	-	-	-	1
	04 NEDERLAND	-	-	-	-	-	3	-	-	-	-	-	-	6
	05 BELGIQUE/BELGIÉ	-	-	-	-	-	-	2	-	-	-	-	-	6
	20 EUR	-	-	-	-	-	3	2	-	-	-	-	-	12
	90 INSG.-TOTAAL-TOTAL	-	-	-	-	-	3	2	-	-	-	-	-	12
71 TOTAL STATE TRAD.	02 FRANCE	-	-	-	-	-	-	-	-	-	-	-	-	1
	04 NEDERLAND	-	-	-	-	-	3	1	-	-	-	0	-	9
	05 BELGIQUE/BELGIÉ	-	-	-	-	-	-	2	0	-	-	0	-	8
	20 EUR	-	-	-	-	-	3	3	0	-	-	1	-	18
	36 SWITZERLAND	-	-	-	-	-	-	-	-	-	-	-	-	1
	88 TOTAL THIRD COUNTR	-	-	-	-	-	-	-	-	-	-	-	-	1
	90 INSG.-TOTAAL-TOTAL	-	-	-	-	-	3	3	0	-	-	1	-	19

BINNENWASSER - BINNENWATEREN - VOIE NAVIGABLE

3.1.01 (5B)

DURCHGANGSVERKEHR NACH LAND UND GÜTERGRUPPE

DEUTSCHLAND

DOORVOER NAAR LAND EN GOEDERENGROEP

1992

TRAFIC DE TRANSIT PAR PAYS ET PAR GROUPE DE MARCHANDISES

1000 T

													LAND DER - LAND VAN - PAYS DE	
GÜTERGRUPPE			GOEDERENGROEP			GROUPE DE MARCHANDISES					ENTLADUNG LOSSING DÉCHARGEMENT		BELADUNG LADING CHARGEMENT	
14	15	16	17	18	19	20	21	22	23	24	01-24			
-	1	-	-	0	-	1	2	-	1	1	40	02 FRANCE	02 FRANCE	
13	1186	31	-	115	0	15	5	0	5	43	3072	04 NEDERLAND		
40	385	20	-	98	6	15	9	0	3	47	1268	05 BELGIQUE/BELGIÉ		
-	7	-	-	-	-	-	-	-	-	-	7	06 LUXEMBOURG		
53	1579	51	-	213	6	30	16	0	9	92	4388	20 EUR		
-	-	4	-	-	-	1	-	-	-	-	8	36 SWITZERLAND		
-	-	4	-	-	-	1	-	-	-	-	8	88 TOTAL THIRD COUNTR		
53	1579	55	-	213	6	31	16	0	9	92	4396	90 INSG.-TOTAAL-TOTAL		
2	45	113	-	163	37	4	1	0	9	7	4931	02 FRANCE	04 NEDERLAND	
3	12	13	-	-	-	-	-	-	-	-	484	06 LUXEMBOURG		
5	57	127	-	163	37	4	1	0	9	7	5415	20 EUR		
22	38	71	1	128	178	3	15	0	5	13	2602	36 SWITZERLAND		
-	0	-	-	-	-	-	-	-	-	-	4	60 POLAND		
-	2	2	-	-	-	0	-	-	-	-	13	62 CZECHOSLOVAKIA		
-	2	2	-	-	-	0	-	-	-	-	16	71 TOTAL STATE TRAD.		
22	40	73	1	128	178	3	15	0	5	13	2618	88 TOTAL THIRD COUNTR		
27	97	200	1	291	215	6	16	0	14	21	8033	90 INSG.-TOTAAL-TOTAL		
1	25	123	0	31	20	3	3	0	4	6	1041	02 FRANCE	05 BELGIQUE/BELGIÉ	
-	2	2	-	-	-	-	-	-	-	-	97	06 LUXEMBOURG		
1	28	124	0	31	20	3	3	0	4	6	1138	20 EUR		
0	111	33	-	5	42	3	47	0	2	9	1403	36 SWITZERLAND		
0	1	-	-	-	-	-	-	0	-	-	1	60 POLAND		
-	-	-	-	-	-	-	-	-	-	-	0	62 CZECHOSLOVAKIA		
0	1	-	-	-	-	-	-	0	-	-	2	71 TOTAL STATE TRAD.		
0	111	33	-	5	42	3	47	0	2	9	1404	88 TOTAL THIRD COUNTR		
1	139	157	0	35	62	6	50	0	6	15	2542	90 INSG.-TOTAAL-TOTAL		
-	2	-	-	-	-	-	1	-	-	-	43	04 NEDERLAND	06 LUXEMBOURG	
1	1	1	-	-	-	-	1	-	-	2	99	05 BELGIQUE/BELGIÉ		
1	3	1	-	-	-	-	3	-	-	2	143	20 EUR		
1	3	1	-	-	-	-	3	-	-	2	143	90 INSG.-TOTAAL-TOTAL		
3	72	236	0	194	56	7	6	0	14	15	6013	02 FRANCE	20 EUR	
13	1188	31	-	115	0	15	7	0	5	43	3116	04 NEDERLAND		
41	386	21	-	98	6	15	10	0	3	49	1367	05 BELGIQUE/BELGIÉ		
3	22	15	-	-	-	-	-	-	-	-	588	06 LUXEMBOURG		
61	1667	303	0	407	63	36	22	1	22	107	11084	20 EUR		
22	149	108	1	133	220	6	62	0	7	22	4012	36 SWITZERLAND		
0	1	-	-	-	-	-	-	0	-	-	5	60 POLAND		
-	2	2	-	-	-	0	-	-	-	-	13	62 CZECHOSLOVAKIA		
0	3	2	-	-	-	0	-	0	-	-	18	71 TOTAL STATE TRAD.		
22	151	110	1	133	220	6	62	0	7	22	4030	88 TOTAL THIRD COUNTR		
83	1818	414	1	540	283	43	84	1	30	130	15114	90 INSG.-TOTAAL-TOTAL		
0	3	-	-	5	-	11	2	0	7	13	114	04 NEDERLAND	36 SWITZERLAND	
0	5	1	0	2	-	7	2	0	2	10	53	05 BELGIQUE/BELGIÉ		
0	8	1	0	7	-	18	3	0	9	23	167	20 EUR		
0	8	1	0	7	-	18	3	0	9	23	167	90 INSG.-TOTAAL-TOTAL		
-	1	1	-	4	-	-	-	-	-	0	5	02 FRANCE	60 POLAND	
14	-	0	-	2	0	1	0	-	-	1	23	04 NEDERLAND		
-	-	-	-	0	-	-	-	2	0	-	6	05 BELGIQUE/BELGIÉ		
14	1	1	-	5	0	1	0	2	0	1	34	20 EUR		
-	-	-	-	-	-	-	-	-	-	-	1	36 SWITZERLAND		
-	-	-	-	-	-	-	-	-	-	-	1	88 TOTAL THIRD COUNTR		
14	1	1	-	5	0	1	0	2	0	1	35	90 INSG.-TOTAAL-TOTAL		
-	-	-	-	-	-	-	-	-	-	-	1	02 FRANCE	62 CZECHOSLOVAKIA	
-	1	-	-	-	-	-	-	-	-	1	11	04 NEDERLAND		
11	-	-	-	-	-	0	0	-	-	1	20	05 BELGIQUE/BELGIÉ		
11	1	-	-	-	-	0	0	-	-	2	32	20 EUR		
11	1	-	-	-	-	0	0	-	-	2	32	90 INSG.-TOTAAL-TOTAL		
-	1	1	-	4	-	-	-	-	-	0	6	02 FRANCE	71 TOTAL STATE TRAD.	
14	1	0	-	2	0	1	0	-	-	2	34	04 NEDERLAND		
11	-	-	-	0	-	0	0	2	0	1	26	05 BELGIQUE/BELGIÉ		
26	2	1	-	5	0	1	1	2	0	2	65	20 EUR		
-	-	-	-	-	-	-	-	-	-	-	1	36 SWITZERLAND		
-	-	-	-	-	-	-	-	-	-	-	1	88 TOTAL THIRD COUNTR		
26	2	1	-	5	0	1	1	2	0	2	67	90 INSG.-TOTAAL-TOTAL		

## 3.1.01 (5B)

DEUTSCHLAND

1992

1000 T

## BINNENWASSER - BINNENWATEREN - VOIE NAVIGABLE

DURCHGANGSVERKEHR NACH LAND UND GÜTERGRUPPE

DOORVOER NAAR LAND EN GOEDERENGROEP

TRAFIC DE TRANSIT PAR PAYS ET PAR GROUPE DE MARCHANDISES

LAND DER - LAND VAN - PAYS DE		GÜTERGRUPPE - GOEDERENGROEP - GROUPE DE MARCHANDISES												
BELADUNG LADING CHARGEMENT	ENTLADUNG LOSSING DÉCHARGEMENT	01	02	03	04	05	06	07	08	09	10	11	12	13
88 TOTAL THIRD COUNTR	02 FRANCE	-	-	-	-	-	-	-	-	-	-	-	-	1
	04 NEDERLAND	-	0	-	-	0	12	1	-	-	5	0	2	66
	05 BELGIQUE/BELGIË	1	-	-	0	1	3	2	0	-	0	0	0	27
	20 EUR	1	0	-	0	1	15	3	0	-	5	1	2	94
	36 SWITZERLAND	-	-	-	-	-	-	-	-	-	-	-	-	1
	88 TOTAL THIRD COUNTR	-	-	-	-	-	-	-	-	-	-	-	-	1
	90 INSG.-TOTAAL-TOTAL	1	0	-	0	1	15	3	0	-	5	1	2	95
90 INSG.-TOTAAL-TOTAL	02 FRANCE	94	0	-	7	0	17	9	2102	-	678	2216	81	207
	04 NEDERLAND	1270	0	-	-	1	205	53	98	-	8	4	5	142
	05 BELGIQUE/BELGIË	319	-	-	0	1	89	23	8	-	3	0	0	329
	06 LUXEMBOURG	-	-	-	-	-	6	-	138	-	386	9	-	10
	20 EUR	1683	0	-	7	2	317	85	2346	-	1075	2228	85	688
	36 SWITZERLAND	202	1	-	5	3	90	105	99	-	1913	15	1	848
	60 POLAND	-	-	-	0	-	2	-	1	-	-	-	1	0
	62 CZECHOSLOVAKIA	-	0	-	-	-	4	-	-	-	-	-	3	2
	71 TOTAL STATE TRAD.	-	0	-	0	-	5	-	1	-	-	-	3	2
	88 TOTAL THIRD COUNTR	202	1	-	5	3	95	105	100	-	1913	15	5	851
	90 INSG.-TOTAAL-TOTAL	1885	2	-	12	5	412	190	2446	-	2987	2244	90	1539

BINNENWASSER - BINNENWATEREN - VOIE NAVIGABLE

3.1.01 (5B)

DURCHGANGSVERKEHR NACH LAND UND GÜTERGRUPPE

DEUTSCHLAND

DOORVOER NAAR LAND EN GOEDERENGROEP

1992

TRAFIC DE TRANSIT PAR PAYS ET PAR GROUPE DE MARCHANDISES

1000 T

												LAND DER - LAND VAN - PAYS DE	
GÜTERGRUPPE			GOEDERENGROEP			GROUPE DE MARCHANDISES						ENTLADUNG LOSSING DÉCHARGEMENT	BELADUNG LADING CHARGEMENT
14	15	16	17	18	19	20	21	22	23	24	01-24		
-	1	1	-	4	-	-	-	-	-	0	6	02 FRANCE	88 TOTAL THIRD COUNTR
14	4	0	-	7	0	11	2	0	7	15	148	04 NEDERLAND	
11	5	1	0	2	-	8	2	3	2	11	79	05 BELGIQUE/BELGIË	
26	10	1	0	12	0	19	4	3	9	26	233	20 EUR	
-	-	-	-	-	-	-	-	-	-	-	1	36 SWITZERLAND	
-	-	-	-	-	-	-	-	-	-	-	1	88 TOTAL THIRD COUNTR	
26	10	1	0	12	0	19	4	3	9	26	234	90 INSG.-TOTAAL-TOTAL	
3	72	236	0	197	56	7	6	0	14	15	6018	02 FRANCE	90 INSG.-TOTAAL-TOTAL
28	1192	31	-	121	0	26	8	0	13	58	3264	04 NEDERLAND	
53	391	22	0	101	6	22	12	3	5	60	1446	05 BELGIQUE/BELGIË	
3	22	15	-	-	-	-	-	-	-	-	588	06 LUXEMBOURG	
87	1677	304	0	420	63	56	26	3	32	133	11317	20 EUR	
22	149	108	1	133	220	6	62	0	7	22	4013	36 SWITZERLAND	
0	1	-	-	-	-	-	-	0	-	-	5	60 POLAND	
-	2	2	-	-	-	0	-	-	-	-	13	62 CZECHOSLOVAKIA	
0	3	2	-	-	-	0	-	0	-	-	18	71 TOTAL STATE TRAD.	
22	151	110	1	133	220	6	62	0	7	22	4031	88 TOTAL THIRD COUNTR	
109	1828	415	1	552	283	62	88	4	39	156	15348	90 INSG.-TOTAAL-TOTAL	

## 3.1.02 (5B)

FRANCE

1992

1000 T

## BINNENWASSER - BINNENWATEREN - VOIE NAVIGABLE

DURCHGANGSVERKEHR NACH LAND UND GÜTERGRUPPE

DOORVOER NAAR LAND EN GOEDERENGROEP

TRAFIC DE TRANSIT PAR PAYS ET PAR GROUPE DE MARCHANDISES

LAND DER - LAND VAN - PAYS DE														
BELADUNG LADING CHARGEMENT	ENTLADUNG LOSSING DÉCHARGEMENT	GÜTERGRUPPE			GOEDERENGROEP				GROUPE DE MARCHANDISES					
		01	02	03	04	05	06	07	08	09	10	11	12	13
01 DEUTSCHLAND	01 DEUTSCHLAND	1	-	-	-	-	-	-	12	-	80	2	2	17
	04 NEDERLAND	-	-	-	-	-	-	-	1	-	1	0	-	2
	05 BELGIQUE/BELGIË	0	-	-	-	-	-	-	1	-	-	-	-	-
	06 LUXEMBOURG	-	-	-	-	-	-	-	-	-	-	-	-	-
	20 EUR	2	-	-	-	-	-	-	15	-	82	2	2	19
	36 SWITZERLAND	11	-	-	-	-	8	1	39	2	1918	213	7	342
	88 TOTAL THIRD COUNTR	11	-	-	-	-	8	1	39	2	1918	213	7	342
	90 INSG.-TOTAAL-TOTAL	12	-	-	-	-	8	1	54	2	1999	215	9	360
04 NEDERLAND	01 DEUTSCHLAND	3	-	-	-	-	1	1	24	-	91	3	5	37
	20 EUR	3	-	-	-	-	1	1	24	-	91	3	5	37
	36 SWITZERLAND	84	-	-	1	-	30	67	102	2	1533	19	11	366
	88 TOTAL THIRD COUNTR	84	-	-	1	-	30	67	102	2	1533	19	11	366
	90 INSG.-TOTAAL-TOTAL	87	-	-	1	-	31	68	125	2	1624	21	17	404
05 BELGIQUE/BELGIË	01 DEUTSCHLAND	-	-	-	-	-	0	1	3	-	21	-	2	22
	20 EUR	-	-	-	-	-	0	1	3	-	21	-	2	22
	36 SWITZERLAND	79	-	-	1	0	6	9	2	-	489	5	3	446
	88 TOTAL THIRD COUNTR	79	-	-	1	0	6	9	2	-	489	5	3	446
	90 INSG.-TOTAAL-TOTAL	79	-	-	1	0	6	10	5	-	509	5	5	467
06 LUXEMBOURG	01 DEUTSCHLAND	-	-	-	-	-	-	-	-	-	-	-	-	-
	20 EUR	-	-	-	-	-	-	-	-	-	-	-	-	-
	36 SWITZERLAND	-	-	-	-	-	-	-	-	-	-	-	-	-
	88 TOTAL THIRD COUNTR	-	-	-	-	-	-	-	-	-	-	-	-	-
	90 INSG.-TOTAAL-TOTAL	-	-	-	-	-	-	-	-	-	-	-	-	-
20 EUR	01 DEUTSCHLAND	4	-	-	-	-	1	2	39	-	192	4	10	76
	04 NEDERLAND	-	-	-	-	-	-	-	1	-	1	0	-	2
	05 BELGIQUE/BELGIË	0	-	-	-	-	-	-	1	-	-	-	-	-
	06 LUXEMBOURG	-	-	-	-	-	-	-	-	-	-	-	-	-
	20 EUR	5	-	-	-	-	1	2	41	-	193	5	10	78
	36 SWITZERLAND	175	-	-	2	0	44	78	143	4	3939	237	21	1153
	88 TOTAL THIRD COUNTR	175	-	-	2	0	44	78	143	4	3939	237	21	1153
	90 INSG.-TOTAAL-TOTAL	179	-	-	2	0	45	80	184	4	4132	242	30	1231
36 SWITZERLAND	01 DEUTSCHLAND	2	-	-	-	-	-	3	4	-	199	7	5	54
	04 NEDERLAND	3	-	-	-	-	2	1	1	-	2	1	2	37
	05 BELGIQUE/BELGIË	1	-	-	0	-	2	-	-	-	-	-	-	11
	20 EUR	7	-	-	0	-	4	3	5	-	202	8	6	101
	90 INSG.-TOTAAL-TOTAL	7	-	-	0	-	4	3	5	-	202	8	6	101
60 POLAND	36 SWITZERLAND	-	-	-	-	-	-	-	-	-	-	-	-	1
	88 TOTAL THIRD COUNTR	-	-	-	-	-	-	-	-	-	-	-	-	1
	90 INSG.-TOTAAL-TOTAL	-	-	-	-	-	-	-	-	-	-	-	-	1
71 TOTAL STATE TRAD.	36 SWITZERLAND	-	-	-	-	-	-	-	-	-	-	-	-	1
	88 TOTAL THIRD COUNTR	-	-	-	-	-	-	-	-	-	-	-	-	1
	90 INSG.-TOTAAL-TOTAL	-	-	-	-	-	-	-	-	-	-	-	-	1
88 TOTAL THIRD COUNTR	01 DEUTSCHLAND	2	-	-	-	-	-	3	4	-	199	7	5	54
	04 NEDERLAND	3	-	-	-	-	2	1	1	-	2	1	2	37
	05 BELGIQUE/BELGIË	1	-	-	0	-	2	-	-	-	-	-	-	11
	20 EUR	7	-	-	0	-	4	3	5	-	202	8	6	101
	36 SWITZERLAND	-	-	-	-	-	-	-	-	-	-	-	-	1
	88 TOTAL THIRD COUNTR	-	-	-	-	-	-	-	-	-	-	-	-	1
	90 INSG.-TOTAAL-TOTAL	7	-	-	0	-	4	3	5	-	202	8	6	102
90 INSG.-TOTAAL-TOTAL	01 DEUTSCHLAND	6	-	-	-	-	1	5	43	-	392	11	14	130
	04 NEDERLAND	3	-	-	-	-	2	1	2	-	4	2	2	39
	05 BELGIQUE/BELGIË	2	-	-	0	-	2	-	1	-	-	-	-	11
	06 LUXEMBOURG	-	-	-	-	-	-	-	-	-	-	-	-	-
	20 EUR	11	-	-	0	-	5	6	46	-	395	13	16	179
	36 SWITZERLAND	175	-	-	2	0	44	78	143	4	3939	237	21	1154
	88 TOTAL THIRD COUNTR	175	-	-	2	0	44	78	143	4	3939	237	21	1154
	90 INSG.-TOTAAL-TOTAL	186	-	-	2	0	49	83	189	4	4334	250	37	1333

BINNENWASSER - BINNENWATEREN - VOIE NAVIGABLE

3.1.02 (5B)

DURCHGANGSVERKEHR NACH LAND UND GÜTERGRUPPE

FRANCE

DOORVOER NAAR LAND EN GOEDERENGROEP

1992

TRAFIC DE TRANSIT PAR PAYS ET PAR GROUPE DE MARCHANDISES

1000 T

												LAND DER - LAND VAN - PAYS DE	
GÜTERGRUPPE			GOEDERENGROEP			GROUPE DE MARCHANDISES						ENTLADUNG LOSSING	BELADUNG LADING
14	15	16	17	18	19	20	21	22	23	24	01-24	DÉCHARGEMENT	CHARGEMENT
-	1269	2	-	5	1	-	-	-	1	5	1396	01 DEUTSCHLAND	01 DEUTSCHLAND
-	1600	-	-	-	-	3	-	1	3	7	1619	04 NEDERLAND	
-	153	-	-	-	-	0	-	1	0	-	156	05 BELGIQUE/BELGIË	
-	1	-	-	-	-	-	-	-	-	-	1	06 LUXEMBOURG	
-	3023	2	-	5	1	3	-	2	4	12	3172	20 EUR	
4	61	42	1	5	12	3	-	-	14	3	2685	36 SWITZERLAND	
4	61	42	1	5	12	3	-	-	14	3	2685	88 TOTAL THIRD COUNTR	
4	3084	44	1	10	13	7	-	2	18	15	5857	90 INSG.-TOTAAL-TOTAL	
1	24	12	-	8	29	-	-	-	6	1	247	01 DEUTSCHLAND	04 NEDERLAND
1	24	12	-	8	29	-	-	-	6	1	247	20 EUR	
4	126	77	-	18	215	2	-	-	136	58	2851	36 SWITZERLAND	
4	126	77	-	18	215	2	-	-	136	58	2851	88 TOTAL THIRD COUNTR	
6	150	90	-	26	244	2	-	-	142	59	3098	90 INSG.-TOTAAL-TOTAL	
-	15	2	-	-	6	-	-	-	4	-	77	01 DEUTSCHLAND	05 BELGIQUE/BELGIË
-	15	2	-	-	6	-	-	-	4	-	77	20 EUR	
-	92	27	-	-	61	-	-	-	75	26	1322	36 SWITZERLAND	
-	92	27	-	-	61	-	-	-	75	26	1322	88 TOTAL THIRD COUNTR	
-	107	29	-	-	67	-	-	-	79	26	1399	90 INSG.-TOTAAL-TOTAL	
-	6	-	-	-	-	-	-	-	-	-	6	01 DEUTSCHLAND	06 LUXEMBOURG
-	6	-	-	-	-	-	-	-	-	-	6	20 EUR	
-	1	-	-	-	-	-	-	-	-	-	1	36 SWITZERLAND	
-	1	-	-	-	-	-	-	-	-	-	1	88 TOTAL THIRD COUNTR	
-	7	-	-	-	-	-	-	-	-	-	7	90 INSG.-TOTAAL-TOTAL	
1	1314	17	-	13	36	-	-	-	11	6	1726	01 DEUTSCHLAND	20 EUR
-	1600	-	-	-	-	3	-	1	3	7	1619	04 NEDERLAND	
-	153	-	-	-	-	0	-	1	0	-	156	05 BELGIQUE/BELGIË	
-	1	-	-	-	-	-	-	-	-	-	1	06 LUXEMBOURG	
1	3068	17	-	13	36	3	-	2	14	13	3502	20 EUR	
8	280	146	1	23	288	6	-	-	225	87	6859	36 SWITZERLAND	
8	280	146	1	23	288	6	-	-	225	87	6859	88 TOTAL THIRD COUNTR	
10	3348	163	1	36	324	9	-	2	239	100	10362	90 INSG.-TOTAAL-TOTAL	
-	26	2	-	-	-	1	0	-	6	1	310	01 DEUTSCHLAND	36 SWITZERLAND
-	22	1	-	-	-	9	0	-	26	167	274	04 NEDERLAND	
-	7	1	-	-	-	4	-	-	17	52	95	05 BELGIQUE/BELGIË	
-	55	3	-	-	-	14	0	-	49	219	678	20 EUR	
-	55	3	-	-	-	14	0	-	49	219	678	90 INSG.-TOTAAL-TOTAL	
-	-	-	-	-	-	-	-	-	-	-	1	36 SWITZERLAND	60 POLAND
-	-	-	-	-	-	-	-	-	-	-	1	88 TOTAL THIRD COUNTR	
-	-	-	-	-	-	-	-	-	-	-	1	90 INSG.-TOTAAL-TOTAL	
-	-	-	-	-	-	-	-	-	-	-	1	36 SWITZERLAND	71 TOTAL STATE TRAD.
-	-	-	-	-	-	-	-	-	-	-	1	88 TOTAL THIRD COUNTR	
-	-	-	-	-	-	-	-	-	-	-	1	90 INSG.-TOTAAL-TOTAL	
-	26	2	-	-	-	1	0	-	6	1	310	01 DEUTSCHLAND	88 TOTAL THIRD COUNTR
-	22	1	-	-	-	9	0	-	26	167	274	04 NEDERLAND	
-	7	1	-	-	-	4	-	-	17	52	95	05 BELGIQUE/BELGIË	
-	55	3	-	-	-	14	0	-	49	219	678	20 EUR	
-	-	-	-	-	-	-	-	-	-	-	1	36 SWITZERLAND	
-	-	-	-	-	-	-	-	-	-	-	1	88 TOTAL THIRD COUNTR	
-	55	3	-	-	-	14	0	-	49	219	679	90 INSG.-TOTAAL-TOTAL	
1	1340	19	-	13	36	1	0	-	17	7	2036	01 DEUTSCHLAND	90 INSG.-TOTAAL-TOTAL
-	1622	1	-	-	-	12	0	1	29	173	1893	04 NEDERLAND	
-	160	1	-	-	-	4	-	1	17	52	251	05 BELGIQUE/BELGIË	
-	1	-	-	-	-	-	-	-	-	-	1	06 LUXEMBOURG	
1	3123	20	-	13	36	18	0	2	63	232	4180	20 EUR	
8	280	146	1	23	288	6	-	-	225	87	6860	36 SWITZERLAND	
8	280	146	1	23	288	6	-	-	225	87	6860	88 TOTAL THIRD COUNTR	
10	3403	166	1	36	324	24	0	2	288	319	11040	90 INSG.-TOTAAL-TOTAL	

## 3.1.04 (5B)

NEDERLAND

1992

1000 T

## BINNENWASSER - BINNENWATEREN - VOIE NAVIGABLE

DURCHGANGSVERKEHR NACH LAND UND GÜTERGRUPPE

DOORVOER NAAR LAND EN GOEDERENGROEP

TRAFIC DE TRANSIT PAR PAYS ET PAR GROUPE DE MARCHANDISES

LAND DER - LAND VAN - PAYS DE														
BELADUNG LADING CHARGEMENT	ENTLADUNG LOSSING DÉCHARGEMENT	GÜTERGRUPPE				GOEDERENGROEP				GROUPE DE MARCHANDISES				
		01	02	03	04	05	06	07	08	09	10	11	12	13
01 DEUTSCHLAND	01 DEUTSCHLAND	0	-	-	-	-	7	6	5	-	9	-	-	13
	02 FRANCE	33	-	-	-	1	7	0	144	-	3	93	6	78
	05 BELGIQUE/BELGIË	1482	-	-	46	10	256	196	374	-	381	313	17	1984
	07 UNITED KINGDOM	-	-	-	4	-	1	-	120	-	3	3	4	587
	08 IRELAND	-	-	-	-	-	-	-	13	-	-	-	-	18
	09 DANMARK	-	-	-	1	-	3	-	-	-	-	-	-	60
	11 ESPAÑA	-	-	-	0	-	-	-	-	-	-	5	-	106
	12 PORTUGAL	-	-	-	-	-	-	-	-	-	-	-	-	6
	20 EUR	1515	-	-	51	11	274	203	656	-	396	413	26	2852
	36 SWITZERLAND	-	-	-	-	0	-	-	1	-	-	-	-	4
	56 USSR	-	-	-	-	-	0	-	-	-	-	-	-	5
	60 POLAND	-	-	-	-	-	-	-	-	-	-	-	-	-
	76 OTHER EUROP.COUNTR	-	-	-	26	-	6	-	57	-	-	25	6	157
71 TOTAL STATE TRAD.	-	-	-	-	-	0	-	-	-	-	-	-	5	
88 TOTAL THIRD COUNTR	-	-	-	26	0	6	-	58	-	-	25	6	165	
90 INSG.-TOTAAL-TOTAL	1515	-	-	77	11	280	203	714	-	396	438	33	3017	
02 FRANCE	01 DEUTSCHLAND	9	-	-	-	2	26	18	7	-	-	1	-	3
	02 FRANCE	-	-	-	-	-	-	-	-	-	1	-	-	
	05 BELGIQUE/BELGIË	336	-	-	-	9	99	22	8	-	4	-	214	
	20 EUR	345	-	-	-	11	125	41	15	-	4	2	217	
	36 SWITZERLAND	-	-	-	-	-	-	-	-	-	-	-	-	
	88 TOTAL THIRD COUNTR	-	-	-	-	-	-	-	-	-	-	-	-	
90 INSG.-TOTAAL-TOTAL	345	-	-	-	11	125	41	15	-	4	2	2	217	
05 BELGIQUE/BELGIË	01 DEUTSCHLAND	438	5	-	11	2	212	228	831	170	3984	244	483	392
	02 FRANCE	62	-	-	1	-	7	2	274	-	202	324	68	18
	05 BELGIQUE/BELGIË	77	3	-	1	5	143	257	160	-	1379	15	3	30
	06 LUXEMBOURG	-	-	-	-	-	-	-	3	-	81	-	-	2
	09 DANMARK	-	-	-	-	-	5	-	1	-	1	1	-	2
	12 PORTUGAL	-	-	-	-	-	-	-	-	-	-	-	-	-
	20 EUR	577	8	-	12	7	367	487	1269	170	5647	582	554	444
	36 SWITZERLAND	105	-	-	3	0	5	14	6	-	544	4	2	236
	60 POLAND	-	-	-	-	-	1	-	-	-	-	-	0	1
	62 CZECHOSLOVAKIA	-	-	-	-	-	-	-	-	-	-	-	0	-
	76 OTHER EUROP.COUNTR	-	-	-	-	-	-	-	-	-	-	-	1	-
	71 TOTAL STATE TRAD.	-	-	-	-	-	1	-	-	-	-	-	0	1
88 TOTAL THIRD COUNTR	105	-	-	3	0	7	14	6	-	544	4	3	237	
90 INSG.-TOTAAL-TOTAL	682	8	-	15	8	373	501	1275	170	6191	587	557	681	
06 LUXEMBOURG	05 BELGIQUE/BELGIË	2	-	-	-	-	-	-	-	-	-	-	-	90
	20 EUR	2	-	-	-	-	-	-	-	-	-	-	-	90
	90 INSG.-TOTAAL-TOTAL	2	-	-	-	-	-	-	-	-	-	-	-	90
20 EUR	01 DEUTSCHLAND	448	5	-	11	4	245	253	844	170	3993	245	483	407
	02 FRANCE	94	-	-	1	1	14	2	419	-	205	418	74	96
	05 BELGIQUE/BELGIË	1897	3	-	46	23	497	476	541	-	1764	328	22	2318
	06 LUXEMBOURG	-	-	-	-	-	-	-	3	-	81	-	-	2
	07 UNITED KINGDOM	-	-	-	4	-	1	-	120	-	3	3	4	587
	08 IRELAND	-	-	-	-	-	-	-	13	-	-	-	-	18
	09 DANMARK	-	-	-	1	-	8	-	1	-	1	1	-	63
	11 ESPAÑA	-	-	-	0	-	-	-	-	-	-	5	-	106
	12 PORTUGAL	-	-	-	-	-	-	-	-	-	-	-	-	6
	20 EUR	2439	8	-	63	29	766	730	1940	170	6047	998	582	3602
	36 SWITZERLAND	105	-	-	3	1	5	14	7	-	544	4	2	240
	56 USSR	-	-	-	-	-	0	-	-	-	-	-	-	5
	60 POLAND	-	-	-	-	-	1	-	-	-	-	-	0	1
	62 CZECHOSLOVAKIA	-	-	-	-	-	-	-	-	-	-	-	0	-
76 OTHER EUROP.COUNTR	-	-	-	26	-	6	-	57	-	-	25	8	157	
71 TOTAL STATE TRAD.	-	-	-	-	-	1	-	-	-	-	-	0	5	
88 TOTAL THIRD COUNTR	105	-	-	30	1	13	14	64	-	544	29	10	402	
90 INSG.-TOTAAL-TOTAL	2544	8	-	93	29	778	745	2004	170	6591	1027	592	4004	
36 SWITZERLAND	01 DEUTSCHLAND	-	-	-	-	-	-	1	-	-	-	-	-	
	05 BELGIQUE/BELGIË	1	-	-	0	1	3	-	-	-	0	0	0	15
	20 EUR	1	-	-	0	1	3	1	-	-	0	0	0	15
	90 INSG.-TOTAAL-TOTAL	1	-	-	0	1	3	1	-	-	0	0	0	15
38 AUSTRIA	05 BELGIQUE/BELGIË	-	-	-	-	-	-	-	-	-	-	-	-	4
	20 EUR	-	-	-	-	-	-	-	-	-	-	-	-	4
	90 INSG.-TOTAAL-TOTAL	-	-	-	-	-	-	-	-	-	-	-	-	4





## 3.1.04 (5B)

NEDERLAND

1992

1000 T

## BINNENWASSER - BINNENWATEREN - VOIE NAVIGABLE

DURCHGANGSVERKEHR NACH LAND UND GÜTERGRUPPE

DOORVOER NAAR LAND EN GOEDERENGROEP

TRAFIC DE TRANSIT PAR PAYS ET PAR GROUPE DE MARCHANDISES

LAND DER - LAND VAN - PAYS DE		GÜTERGRUPPE - GOEDERENGROEP - GROUPE DE MARCHANDISES												
BELADUNG LADING CHARGEMENT	ENTLADUNG LOSSING DÉCHARGEMENT	01	02	03	04	05	06	07	08	09	10	11	12	13
60 POLAND	02 FRANCE	-	-	-	-	-	-	-	-	-	-	-	-	0
	05 BELGIQUE/BELGIË	-	-	-	-	-	-	-	0	-	-	0	-	2
	20 EUR	-	-	-	-	-	-	-	0	-	-	0	-	2
	90 INSG.-TOTAAL-TOTAL	-	-	-	-	-	-	-	0	-	-	0	-	2
62 CZECHOSLOVAKIA	02 FRANCE	-	-	-	-	-	-	-	-	-	-	-	-	1
	05 BELGIQUE/BELGIË	-	-	-	-	-	-	2	-	-	-	-	-	6
	20 EUR	-	-	-	-	-	-	2	-	-	-	-	-	6
	90 INSG.-TOTAAL-TOTAL	-	-	-	-	-	-	2	-	-	-	-	-	6
71 TOTAL STATE TRAD.	02 FRANCE	-	-	-	-	-	-	-	-	-	-	-	-	1
	05 BELGIQUE/BELGIË	-	-	-	-	-	-	2	0	-	-	0	-	8
	20 EUR	-	-	-	-	-	-	2	0	-	-	0	-	9
	90 INSG.-TOTAAL-TOTAL	-	-	-	-	-	-	2	0	-	-	0	-	9
88 TOTAL THIRD COUNTR	01 DEUTSCHLAND	-	-	-	-	-	-	1	-	-	-	-	-	-
	02 FRANCE	-	-	-	-	-	-	-	-	-	-	-	-	1
	05 BELGIQUE/BELGIË	1	-	-	0	1	3	2	0	-	0	0	0	27
	20 EUR	1	-	-	0	1	3	2	0	-	0	0	0	28
	90 INSG.-TOTAAL-TOTAL	1	-	-	0	1	3	2	0	-	0	0	0	28
90 INSG.-TOTAAL-TOTAL	01 DEUTSCHLAND	448	5	-	11	4	245	253	844	170	3993	245	483	407
	02 FRANCE	94	-	-	1	1	14	2	419	-	205	418	74	97
	05 BELGIQUE/BELGIË	1898	3	-	46	24	500	477	542	-	1764	328	22	2345
	06 LUXEMBOURG	-	-	-	-	-	-	-	3	-	81	-	-	2
	07 UNITED KINGDOM	-	-	-	4	-	1	-	120	-	3	3	4	587
	08 IRELAND	-	-	-	-	-	-	-	13	-	-	-	-	18
	09 DANMARK	-	-	-	1	-	8	-	1	-	1	1	-	63
	11 ESPAÑA	-	-	-	0	-	-	-	-	-	-	5	-	106
	12 PORTUGAL	-	-	-	-	-	-	-	-	-	-	-	-	6
	20 EUR	2440	8	-	63	29	769	732	1941	170	6047	998	582	3631
	36 SWITZERLAND	105	-	-	3	1	5	14	7	-	544	4	2	240
	56 USSR	-	-	-	-	-	0	-	-	-	-	-	-	5
	60 POLAND	-	-	-	-	-	1	-	-	-	-	-	0	1
	62 CZECHOSLOVAKIA	-	-	-	-	-	-	-	-	-	-	-	0	-
	76 OTHER EUROP.COUNTR	-	-	-	26	-	6	-	57	-	-	25	8	157
	71 TOTAL STATE TRAD.	-	-	-	-	-	1	-	-	-	-	-	0	5
88 TOTAL THIRD COUNTR	105	-	-	30	1	13	14	64	-	544	29	10	402	
90 INSG.-TOTAAL-TOTAL	2545	8	-	93	30	781	747	2004	170	6591	1027	592	4033	

**BINNENWASSER - BINNENWATEREN - VOIE NAVIGABLE**

 DURCHGANGSVERKEHR NACH LAND UND GÜTERGRUPPE  
 DOORVOER NAAR LAND EN GOEDERENGROEP  
 TRAFIC DE TRANSIT PAR PAYS ET PAR GROUPE DE MARCHANDISES

3.1.04 (5B)

NEDERLAND

1992

1000 T

												LAND DER - LAND VAN - PAYS DE	
												ENTLADUNG LOSSING DÉCHARGEMENT	BELADUNG LADING CHARGEMENT
GÜTERGRUPPE			GOEDERENGROEP			GROUPE DE MARCHANDISES							
14	15	16	17	18	19	20	21	22	23	24	01-24		
-	1	1	-	4	-	-	-	-	-	0	5	02 FRANCE	60 POLAND
-	-	-	-	0	-	-	-	2	0	-	6	05 BELGIQUE/BELGIË	
-	1	1	-	4	-	-	-	2	0	0	11	20 EUR	
-	1	1	-	4	-	-	-	2	0	0	11	90 INSG.-TOTAAL-TOTAL	
-	-	-	-	-	-	-	-	-	-	-	1	02 FRANCE	62 CZECHOSLOVAKIA
11	-	-	-	-	-	0	0	-	-	1	20	05 BELGIQUE/BELGIË	
11	-	-	-	-	-	0	0	-	-	1	21	20 EUR	
11	-	-	-	-	-	0	0	-	-	1	21	90 INSG.-TOTAAL-TOTAL	
-	1	1	-	4	-	-	-	-	-	0	6	02 FRANCE	71 TOTAL STATE TRAD.
11	-	-	-	0	-	0	0	2	0	1	26	05 BELGIQUE/BELGIË	
11	1	1	-	4	-	0	0	2	0	1	32	20 EUR	
11	1	1	-	4	-	0	0	2	0	1	32	90 INSG.-TOTAAL-TOTAL	
-	1	-	-	-	-	-	0	-	-	-	1	01 DEUTSCHLAND	88 TOTAL THIRD COUNTR
-	1	1	-	4	-	-	-	-	-	0	6	02 FRANCE	
11	5	1	0	2	-	8	2	3	2	11	79	05 BELGIQUE/BELGIË	
11	6	1	0	6	-	8	2	3	2	11	86	20 EUR	
11	6	1	0	6	-	8	2	3	2	11	86	90 INSG.-TOTAAL-TOTAL	
37	1159	979	23	1092	262	30	508	5	20	271	11493	01 DEUTSCHLAND	90 INSG.-TOTAAL-TOTAL
5	315	181	-	55	12	1	18	3	2	21	1937	02 FRANCE	
223	3811	1003	11	1752	17	106	69	26	42	499	15510	05 BELGIQUE/BELGIË	
-	2	3	-	-	-	-	8	-	-	-	98	06 LUXEMBOURG	
-	1	3	-	85	-	2	0	-	6	104	922	07 UNITED KINGDOM	
-	-	-	-	-	-	-	-	-	-	4	36	08 IRELAND	
-	18	6	-	4	-	1	3	-	-	1	107	09 DANMARK	
-	-	-	-	-	-	0	0	-	-	4	115	11 ESPAÑA	
-	1	-	-	-	-	-	-	-	-	2	9	12 PORTUGAL	
265	5309	2175	34	2989	291	141	606	34	69	905	30229	20 EUR	
-	142	47	-	2	66	0	321	-	4	80	1588	36 SWITZERLAND	
-	-	-	-	0	-	0	-	-	0	1	7	56 USSR	
-	-	0	-	1	-	0	-	-	0	0	4	60 POLAND	
-	-	1	-	2	-	-	-	-	-	-	3	62 CZECHOSLOVAKIA	
-	62	12	-	10	1	0	0	-	5	19	388	76 OTHER EUROP.COUNTR	
-	-	1	-	3	-	1	-	-	0	1	13	71 TOTAL STATE TRAD.	
-	204	61	-	15	68	2	321	-	9	101	1990	88 TOTAL THIRD COUNTR	
265	5513	2236	34	3003	358	143	928	34	78	1006	32219	90 INSG.-TOTAAL-TOTAL	

3.1.05 (5B)  
BELGIQUE / BELGIË  
1992  
1000 T

BINNENWASSER - BINNENWATEREN - VOIE NAVIGABLE  
DURCHGANGSVERKEHR NACH LAND UND GÜTERGRUPPE  
DOORVOER NAAR LAND EN GOEDERENGROEP  
TRAFIC DE TRANSIT PAR PAYS ET PAR GROUPE DE MARCHANDISES

LAND DER - LAND VAN - PAYS DE															
BELADUNG LADING CHARGEMENT	ENTLADUNG LOSSING DÉCHARGEMENT	GÜTERGRUPPE				GOEDERENGROEP				GROUPE DE MARCHANDISES					
		01	02	03	04	05	06	07	08	09	10	11	12	13	
01 DEUTSCHLAND	01 DEUTSCHLAND	-	-	-	-	-	-	-	-	-	-	-	1	-	-
	02 FRANCE	32	-	-	-	-	8	-	147	-	-	86	5	83	
	04 NEDERLAND	-	-	-	-	-	-	-	0	-	-	0	-	0	
	20 EUR	32	-	-	-	-	8	-	148	-	-	87	5	83	
	90 INSG.-TOTAAL-TOTAL	32	-	-	-	-	8	-	148	-	-	87	5	83	
02 FRANCE	01 DEUTSCHLAND	7	-	-	-	-	19	2	7	-	-	1	-	6	
	02 FRANCE	1	-	-	-	-	0	0	0	-	-	-	-	-	
	04 NEDERLAND	488	-	-	-	-	348	42	-	-	-	2	-	12	
	20 EUR	496	-	-	-	-	367	44	7	-	-	3	-	18	
	90 INSG.-TOTAAL-TOTAL	496	-	-	-	-	367	44	7	-	-	3	-	18	
04 NEDERLAND	01 DEUTSCHLAND	-	-	-	-	-	0	-	-	-	-	3	-	-	
	02 FRANCE	41	-	-	10	-	40	60	293	-	4	36	28	130	
	04 NEDERLAND	7	-	-	-	-	-	1	-	-	0	-	-	7	
	20 EUR	48	-	-	10	-	41	61	293	-	4	39	28	137	
	36 SWITZERLAND	1	-	-	-	-	-	-	-	-	-	-	-	-	
	88 TOTAL THIRD COUNTR	1	-	-	-	-	-	-	-	-	-	-	-	-	
	90 INSG.-TOTAAL-TOTAL	48	-	-	10	-	41	61	293	-	4	39	28	137	
06 LUXEMBOURG	02 FRANCE	-	-	-	-	-	-	-	-	-	-	-	-	-	
	20 EUR	-	-	-	-	-	-	-	-	-	-	-	-	-	
	90 INSG.-TOTAAL-TOTAL	-	-	-	-	-	-	-	-	-	-	-	-	-	
09 DANMARK	02 FRANCE	-	-	-	-	-	-	-	-	-	-	-	-	-	
	20 EUR	-	-	-	-	-	-	-	-	-	-	-	-	-	
	90 INSG.-TOTAAL-TOTAL	-	-	-	-	-	-	-	-	-	-	-	-	-	
11 ESPAÑA	04 NEDERLAND	-	-	-	-	-	-	-	-	-	-	-	-	-	
	20 EUR	-	-	-	-	-	-	-	-	-	-	-	-	-	
	90 INSG.-TOTAAL-TOTAL	-	-	-	-	-	-	-	-	-	-	-	-	-	
20 EUR	01 DEUTSCHLAND	7	-	-	-	-	19	2	7	-	-	4	-	6	
	02 FRANCE	74	-	-	10	-	49	60	441	-	4	122	33	213	
	04 NEDERLAND	496	-	-	-	-	348	43	0	-	0	2	-	19	
	20 EUR	576	-	-	10	-	416	106	448	-	4	129	33	238	
	36 SWITZERLAND	1	-	-	-	-	-	-	-	-	-	-	-	-	
	88 TOTAL THIRD COUNTR	1	-	-	-	-	-	-	-	-	-	-	-	-	
	90 INSG.-TOTAAL-TOTAL	577	-	-	10	-	416	106	448	-	4	129	33	238	
36 SWITZERLAND	04 NEDERLAND	-	-	-	-	-	-	-	-	-	-	0	-	-	
	20 EUR	-	-	-	-	-	-	-	-	-	-	0	-	-	
	36 SWITZERLAND	-	-	-	-	-	0	-	-	-	-	-	-	-	
	88 TOTAL THIRD COUNTR	-	-	-	-	-	0	-	-	-	-	-	-	-	
90 INSG.-TOTAAL-TOTAL	-	-	-	-	-	0	-	-	-	-	0	-	-		
60 POLAND	02 FRANCE	-	-	-	-	-	-	-	-	-	-	-	-	0	
	20 EUR	-	-	-	-	-	-	-	-	-	-	-	-	0	
	90 INSG.-TOTAAL-TOTAL	-	-	-	-	-	-	-	-	-	-	-	-	0	
62 CZECHOSLOVAKIA	02 FRANCE	-	-	-	-	-	-	-	-	-	-	-	-	1	
	20 EUR	-	-	-	-	-	-	-	-	-	-	-	-	1	
	90 INSG.-TOTAAL-TOTAL	-	-	-	-	-	-	-	-	-	-	-	-	1	
71 TOTAL STATE TRAD.	02 FRANCE	-	-	-	-	-	-	-	-	-	-	-	-	1	
	20 EUR	-	-	-	-	-	-	-	-	-	-	-	-	1	
	90 INSG.-TOTAAL-TOTAL	-	-	-	-	-	-	-	-	-	-	-	-	1	
88 TOTAL THIRD COUNTR	02 FRANCE	-	-	-	-	-	-	-	-	-	-	-	-	1	
	04 NEDERLAND	-	-	-	-	-	-	-	-	-	-	0	-	-	
	20 EUR	-	-	-	-	-	-	-	-	-	-	0	-	1	
	36 SWITZERLAND	-	-	-	-	-	0	-	-	-	-	-	-	-	
	88 TOTAL THIRD COUNTR	-	-	-	-	-	0	-	-	-	-	-	-	-	
90 INSG.-TOTAAL-TOTAL	-	-	-	-	-	0	-	-	-	-	0	-	1		
90 INSG.-TOTAAL-TOTAL	01 DEUTSCHLAND	7	-	-	-	-	19	2	7	-	-	4	-	6	
	02 FRANCE	74	-	-	10	-	49	60	441	-	4	122	33	214	
	04 NEDERLAND	496	-	-	-	-	348	43	0	-	0	3	-	19	
	20 EUR	576	-	-	10	-	416	106	448	-	4	129	33	239	
	36 SWITZERLAND	1	-	-	-	-	0	-	-	-	-	-	-	-	
	88 TOTAL THIRD COUNTR	1	-	-	-	-	0	-	-	-	-	-	-	-	
	90 INSG.-TOTAAL-TOTAL	577	-	-	10	-	416	106	448	-	4	129	33	239	



## 3.1.06 (5B)

LUXEMBOURG

1992

1000 T

## BINNENWASSER - BINNENWATEREN - VOIE NAVIGABLE

DURCHGANGSVERKEHR NACH LAND UND GÜTERGRUPPE

DOORVOER NAAR LAND EN GOEDERENGROEP

TRAFIC DE TRANSIT PAR PAYS ET PAR GROUPE DE MARCHANDISES

LAND DER - LAND VAN - PAYS DE														
BELADUNG	ENTLADUNG	GÜTERGRUPPE			GOEDERENGROEP				GROUPE DE MARCHANDISES					
LADING	LOSSING	01	02	03	04	05	06	07	08	09	10	11	12	13
CHARGEMENT	DÉCHARGEMENT													
01 DEUTSCHLAND	01 DEUTSCHLAND	1	-	-	-	-	3	-	2	-	19	-	-	-
	02 FRANCE	2	-	-	1	-	2	-	30	-	51	138	1	8
	04 NEDERLAND	-	-	-	-	-	-	-	-	-	1	-	-	-
	05 BELGIQUE/BELGIÉ	-	-	-	-	-	-	-	-	-	-	-	-	-
	20 EUR	3	-	-	1	-	5	-	31	-	72	138	1	8
	90 INSG.-TOTAAL-TOTAL	3	-	-	1	-	5	-	31	-	72	138	1	8
02 FRANCE	01 DEUTSCHLAND	390	-	-	-	-	80	513	10	-	-	4	-	222
	02 FRANCE	14	-	-	-	-	-	-	-	-	2	-	22	
	04 NEDERLAND	561	-	-	-	-	57	27	110	-	-	2	-	33
	05 BELGIQUE/BELGIÉ	273	-	-	-	-	4	19	5	-	-	-	-	230
	20 EUR	1238	-	-	-	-	141	560	125	-	-	7	-	507
	36 SWITZERLAND	3	-	-	-	-	-	-	-	-	-	-	-	-
	88 TOTAL THIRD COUNTR	3	-	-	-	-	-	-	-	-	-	-	-	-
	90 INSG.-TOTAAL-TOTAL	1241	-	-	-	-	141	560	125	-	-	7	-	507
04 NEDERLAND	01 DEUTSCHLAND	-	-	-	-	-	-	-	-	-	6	-	-	-
	02 FRANCE	1	-	-	-	-	-	-	1953	-	131	1930	-	33
	20 EUR	1	-	-	-	-	-	-	1953	-	137	1930	-	33
	90 INSG.-TOTAAL-TOTAL	1	-	-	-	-	-	-	1953	-	137	1930	-	33
05 BELGIQUE/BELGIÉ	01 DEUTSCHLAND	-	-	-	-	-	-	-	-	-	2	-	-	-
	02 FRANCE	27	-	-	-	-	-	1	165	-	158	258	-	9
	20 EUR	27	-	-	-	-	-	1	165	-	160	258	-	9
	90 INSG.-TOTAAL-TOTAL	27	-	-	-	-	-	1	165	-	160	258	-	9
20 EUR	01 DEUTSCHLAND	391	-	-	-	-	83	513	12	-	27	4	-	222
	02 FRANCE	45	-	-	1	-	2	1	2147	-	340	2329	1	72
	04 NEDERLAND	561	-	-	-	-	57	27	110	-	1	2	-	33
	05 BELGIQUE/BELGIÉ	273	-	-	-	-	4	19	5	-	-	-	-	230
	20 EUR	1270	-	-	1	-	146	561	2274	-	368	2334	1	557
	36 SWITZERLAND	3	-	-	-	-	-	-	-	-	-	-	-	-
	88 TOTAL THIRD COUNTR	3	-	-	-	-	-	-	-	-	-	-	-	-
	90 INSG.-TOTAAL-TOTAL	1273	-	-	1	-	146	561	2274	-	368	2334	1	557
85 OTHER COUNTRIES	85 OTHER COUNTRIES	-	-	-	-	-	-	-	-	-	-	-	-	3
	88 TOTAL THIRD COUNTR	-	-	-	-	-	-	-	-	-	-	-	-	3
	90 INSG.-TOTAAL-TOTAL	-	-	-	-	-	-	-	-	-	-	-	-	3
88 TOTAL THIRD COUNTR	85 OTHER COUNTRIES	-	-	-	-	-	-	-	-	-	-	-	-	3
	88 TOTAL THIRD COUNTR	-	-	-	-	-	-	-	-	-	-	-	-	3
	90 INSG.-TOTAAL-TOTAL	-	-	-	-	-	-	-	-	-	-	-	-	3
90 INSG.-TOTAAL-TOTAL	01 DEUTSCHLAND	391	-	-	-	-	83	513	12	-	27	4	-	222
	02 FRANCE	45	-	-	1	-	2	1	2147	-	340	2329	1	72
	04 NEDERLAND	561	-	-	-	-	57	27	110	-	1	2	-	33
	05 BELGIQUE/BELGIÉ	273	-	-	-	-	4	19	5	-	-	-	-	230
	20 EUR	1270	-	-	1	-	146	561	2274	-	368	2334	1	557
	36 SWITZERLAND	3	-	-	-	-	-	-	-	-	-	-	-	-
	85 OTHER COUNTRIES	-	-	-	-	-	-	-	-	-	-	-	-	3
	88 TOTAL THIRD COUNTR	3	-	-	-	-	-	-	-	-	-	-	-	3
	90 INSG.-TOTAAL-TOTAL	1273	-	-	1	-	146	561	2274	-	368	2334	1	560

**BINNENWASSER - BINNENWATEREN - VOIE NAVIGABLE**

DURCHGANGSVERKEHR NACH LAND UND GÜTERGRUPPE  
DOORVOER NAAR LAND EN GOEDERENGROEP  
TRAFIC DE TRANSIT PAR PAYS ET PAR GROUPE DE MARCHANDISES

3.1.06 (5B)

LUXEMBOURG

1992

1000 T

												LAND DER - LAND VAN - PAYS DE		
GÜTERGRUPPE - GOEDERENGROEP - GROUPE DE MARCHANDISES												ENTLADUNG LOSSING DÉCHARGEMENT	BELADUNG LADING CHARGEMENT	
14	15	16	17	18	19	20	21	22	23	24	01-24			
-	175	33	-	3	-	-	0	-	-	-	-	236	01 DEUTSCHLAND	01 DEUTSCHLAND
0	49	20	-	2	-	0	-	4	-	-	-	308	02 FRANCE	
-	4	-	-	-	-	-	-	-	-	-	-	5	04 NEDERLAND	
-	-	-	-	-	-	-	1	-	-	-	-	1	05 BELGIQUE/BELGIÉ	
0	227	54	-	5	-	0	1	4	-	-	-	549	20 EUR	
0	227	54	-	5	-	0	1	4	-	-	-	549	90 INSG.-TOTAAL-TOTAL	
-	455	1	-	-	-	4	0	-	-	-	-	1679	01 DEUTSCHLAND	02 FRANCE
-	1	-	-	-	-	-	-	-	-	-	-	40	02 FRANCE	
18	78	3	-	1	-	5	0	-	-	-	-	894	04 NEDERLAND	
54	49	-	-	-	-	3	-	-	-	-	-	638	05 BELGIQUE/BELGIÉ	
72	583	4	-	1	-	11	0	-	-	-	-	3251	20 EUR	
-	-	5	-	-	-	-	-	-	-	-	-	8	36 SWITZERLAND	
-	-	5	-	-	-	-	-	-	-	-	-	8	88 TOTAL THIRD COUNTR	
72	583	9	-	1	-	11	0	-	-	-	-	3259	90 INSG.-TOTAAL-TOTAL	
-	-	9	-	39	-	-	-	-	-	-	-	54	01 DEUTSCHLAND	04 NEDERLAND
3	6	101	-	-	-	-	-	-	-	-	-	4158	02 FRANCE	
3	6	110	-	39	-	-	-	-	-	-	-	4212	20 EUR	
3	6	110	-	39	-	-	-	-	-	-	-	4212	90 INSG.-TOTAAL-TOTAL	
-	-	2	-	-	-	-	-	-	-	-	-	4	01 DEUTSCHLAND	05 BELGIQUE/BELGIÉ
-	55	82	-	-	-	0	-	-	-	-	-	756	02 FRANCE	
-	55	84	-	-	-	0	-	-	-	-	-	760	20 EUR	
-	55	84	-	-	-	0	-	-	-	-	-	760	90 INSG.-TOTAAL-TOTAL	
-	630	46	-	42	-	4	0	-	-	-	-	1973	01 DEUTSCHLAND	20 EUR
3	111	203	-	2	-	0	-	4	-	-	-	5262	02 FRANCE	
18	82	3	-	1	-	5	0	-	-	-	-	899	04 NEDERLAND	
54	49	-	-	-	-	3	1	-	-	-	-	638	05 BELGIQUE/BELGIÉ	
75	871	252	-	44	-	11	1	4	-	-	-	8772	20 EUR	
-	-	5	-	-	-	-	-	-	-	-	-	8	36 SWITZERLAND	
-	-	5	-	-	-	-	-	-	-	-	-	8	88 TOTAL THIRD COUNTR	
75	871	257	-	44	-	11	1	4	-	-	-	8780	90 INSG.-TOTAAL-TOTAL	
-	-	-	-	-	-	-	-	-	-	-	-	3	85 OTHER COUNTRIES	85 OTHER COUNTRIES
-	-	-	-	-	-	-	-	-	-	-	-	3	88 TOTAL THIRD COUNTR	
-	-	-	-	-	-	-	-	-	-	-	-	3	90 INSG.-TOTAAL-TOTAL	
-	-	-	-	-	-	-	-	-	-	-	-	3	85 OTHER COUNTRIES	88 TOTAL THIRD COUNTR
-	-	-	-	-	-	-	-	-	-	-	-	3	88 TOTAL THIRD COUNTR	
-	-	-	-	-	-	-	-	-	-	-	-	3	90 INSG.-TOTAAL-TOTAL	
-	630	46	-	42	-	4	0	-	-	-	-	1973	01 DEUTSCHLAND	90 INSG.-TOTAAL-TOTAL
3	111	203	-	2	-	0	-	4	-	-	-	5262	02 FRANCE	
18	82	3	-	1	-	5	0	-	-	-	-	899	04 NEDERLAND	
54	49	-	-	-	-	3	1	-	-	-	-	638	05 BELGIQUE/BELGIÉ	
75	871	252	-	44	-	11	1	4	-	-	-	8772	20 EUR	
-	-	5	-	-	-	-	-	-	-	-	-	8	36 SWITZERLAND	
-	-	-	-	-	-	-	-	-	-	-	-	3	85 OTHER COUNTRIES	
-	-	5	-	-	-	-	-	-	-	-	-	11	88 TOTAL THIRD COUNTR	
75	871	257	-	44	-	11	1	4	-	-	-	8783	90 INSG.-TOTAAL-TOTAL	





BINNENWASSER - BINNENWATEREN - VOIE NAVIGABLE

DURCHGANGSVERKEHR NACH LAND UND GÜTERGRUPPE  
DOORVOER NAAR LAND EN GOEDERENGROEP  
TRAFIC DE TRANSIT PAR PAYS ET PAR GROUPE DE MARCHANDISES

3.2.01 (6B)

DEUTSCHLAND

1992

Mio TKM

												LAND DER - LAND VAN - PAYS DE	
GÜTERGRUPPE			GOEDERENGROEP			GROUPE DE MARCHANDISES						ENTLADUNG LOSSING DÉCHARGEMENT	BELADUNG LADING CHARGEMENT
14	15	16	17	18	19	20	21	22	23	24	01-24		
-	1	-	-	0	-	1	1	-	0	1	21	02 FRANCE	02 FRANCE
7	664	18	-	64	0	8	3	0	3	24	1705	04 NEDERLAND	
21	216	11	-	55	3	8	5	0	2	26	695	05 BELGIQUE/BELGIË	
-	4	-	-	-	-	-	-	-	-	-	4	06 LUXEMBOURG	
28	884	29	-	120	4	17	8	0	5	51	2425	20 EUR	
-	-	3	-	-	-	0	-	-	-	-	4	36 SWITZERLAND	
-	-	3	-	-	-	0	-	-	-	-	4	88 TOTAL THIRD COUNTR	
28	884	31	-	120	4	17	8	0	5	51	2429	90 INSG.-TOTAAL-TOTAL	
1	25	59	-	91	21	2	1	0	5	4	2583	02 FRANCE	04 NEDERLAND
2	6	7	-	-	-	-	-	-	-	-	240	06 LUXEMBOURG	
3	31	66	-	91	21	2	1	0	5	4	2823	20 EUR	
14	23	43	1	78	109	2	9	0	3	8	1587	36 SWITZERLAND	
-	0	-	-	-	-	-	-	-	-	-	3	60 POLAND	
-	2	2	-	-	-	0	-	-	-	-	11	62 CZECHOSLOVAKIA	
-	2	2	-	-	-	0	-	-	-	-	14	71 TOTAL STATE TRAD.	
14	25	45	1	78	109	2	9	0	3	8	1601	88 TOTAL THIRD COUNTR	
16	56	111	1	170	129	4	10	0	8	12	4424	90 INSG.-TOTAAL-TOTAL	
1	14	65	0	17	11	2	2	0	2	3	550	02 FRANCE	05 BELGIQUE/BELGIË
-	1	1	-	-	-	-	-	-	-	-	48	06 LUXEMBOURG	
1	15	66	0	17	11	2	2	0	2	3	599	20 EUR	
0	68	20	-	3	26	2	28	0	1	6	856	36 SWITZERLAND	
0	0	-	-	-	-	-	-	0	-	-	1	60 POLAND	
-	-	-	-	-	-	-	-	-	-	-	0	62 CZECHOSLOVAKIA	
0	0	-	-	-	-	-	-	0	-	-	1	71 TOTAL STATE TRAD.	
0	68	20	-	3	26	2	28	0	1	6	857	88 TOTAL THIRD COUNTR	
1	83	86	0	20	37	3	30	0	3	9	1455	90 INSG.-TOTAAL-TOTAL	
-	1	-	-	-	-	-	1	-	-	-	22	04 NEDERLAND	06 LUXEMBOURG
1	1	1	-	-	-	-	1	-	-	1	49	05 BELGIQUE/BELGIË	
1	2	1	-	-	-	-	1	-	-	1	71	20 EUR	
1	2	1	-	-	-	-	1	-	-	1	71	90 INSG.-TOTAAL-TOTAL	
2	40	124	0	109	32	4	3	0	7	8	3155	02 FRANCE	20 EUR
7	665	18	-	64	0	8	4	0	3	24	1726	04 NEDERLAND	
21	217	12	-	55	3	8	5	0	2	27	744	05 BELGIQUE/BELGIË	
2	11	8	-	-	-	-	-	-	-	-	292	06 LUXEMBOURG	
31	932	161	0	228	35	20	12	0	12	59	5917	20 EUR	
14	91	66	1	81	134	4	38	0	4	14	2447	36 SWITZERLAND	
0	1	-	-	-	-	-	-	0	-	-	4	60 POLAND	
-	2	2	-	-	-	0	-	-	-	-	11	62 CZECHOSLOVAKIA	
0	2	2	-	-	-	0	-	0	-	-	15	71 TOTAL STATE TRAD.	
14	93	68	1	81	134	4	38	0	4	14	2462	88 TOTAL THIRD COUNTR	
45	1025	229	1	309	169	24	50	0	17	73	8379	90 INSG.-TOTAAL-TOTAL	
0	2	-	-	3	-	7	1	0	4	8	70	04 NEDERLAND	36 SWITZERLAND
0	3	0	0	1	-	5	1	0	1	6	32	05 BELGIQUE/BELGIË	
0	5	0	0	4	-	11	2	0	6	14	102	20 EUR	
0	5	0	0	4	-	11	2	0	6	14	102	90 INSG.-TOTAAL-TOTAL	
-	1	0	-	3	-	-	-	-	-	0	4	02 FRANCE	60 POLAND
11	-	0	-	1	0	1	0	-	-	1	18	04 NEDERLAND	
-	-	-	-	0	-	-	-	2	0	-	4	05 BELGIQUE/BELGIË	
11	1	0	-	4	0	1	0	2	0	1	26	20 EUR	
-	-	-	-	-	-	-	-	-	-	-	2	36 SWITZERLAND	
-	-	-	-	-	-	-	-	-	-	-	2	88 TOTAL THIRD COUNTR	
11	1	0	-	4	0	1	0	2	0	1	28	90 INSG.-TOTAAL-TOTAL	
-	-	-	-	-	-	-	-	-	-	-	0	02 FRANCE	62 CZECHOSLOVAKIA
-	1	-	-	-	-	-	-	-	-	1	10	04 NEDERLAND	
10	-	-	-	-	-	0	0	-	-	1	18	05 BELGIQUE/BELGIË	
10	1	-	-	-	-	0	0	-	-	2	28	20 EUR	
10	1	-	-	-	-	0	0	-	-	2	28	90 INSG.-TOTAAL-TOTAL	
-	1	0	-	3	-	-	-	-	-	0	5	02 FRANCE	71 TOTAL STATE TRAD.
11	1	0	-	1	0	1	0	-	-	1	28	04 NEDERLAND	
10	-	-	-	0	-	0	0	2	0	1	22	05 BELGIQUE/BELGIË	
21	1	0	-	4	0	1	1	2	0	2	55	20 EUR	
-	-	-	-	-	-	-	-	-	-	-	2	36 SWITZERLAND	
-	-	-	-	-	-	-	-	-	-	-	2	88 TOTAL THIRD COUNTR	
21	1	0	-	4	0	1	1	2	0	2	56	90 INSG.-TOTAAL-TOTAL	

## 3.2.01 (6B)

DEUTSCHLAND

1992

Mio TKM

## BINNENWASSER - BINNENWATEREN - VOIE NAVIGABLE

DURCHGANGSVERKEHR NACH LAND UND GÜTERGRUPPE

DOORVOER NAAR LAND EN GOEDERENGROEP

TRAFIC DE TRANSIT PAR PAYS ET PAR GROUPE DE MARCHANDISES

LAND DER - LAND VAN - PAYS DE														
BELADUNG LADING CHARGEMENT	ENTLADUNG LOSSING DÉCHARGEMENT	GÜTERGRUPPE			GOEDERENGROEP				GROUPE DE MARCHANDISES					
		01	02	03	04	05	06	07	08	09	10	11	12	13
88 TOTAL THIRD COUNTR	02 FRANCE	-	-	-	-	-	-	-	-	-	-	-	-	1
	04 NEDERLAND	-	0	-	-	0	8	1	-	-	3	0	1	42
	05 BELGIQUE/BELGIË	0	-	-	0	0	2	1	0	-	0	0	0	19
	20 EUR	0	0	-	0	0	10	2	0	-	3	0	1	62
	36 SWITZERLAND	-	-	-	-	-	-	-	-	-	-	-	-	2
	88 TOTAL THIRD COUNTR	-	-	-	-	-	-	-	-	-	-	-	-	2
	90 INSG.-TOTAAL-TOTAL	0	0	-	0	0	10	2	0	-	3	0	1	63
90 INSG.-TOTAAL-TOTAL	02 FRANCE	51	0	-	4	0	10	5	1086	-	367	1143	45	114
	04 NEDERLAND	698	0	-	-	0	115	29	56	-	5	2	3	82
	05 BELGIQUE/BELGIË	174	-	-	0	0	50	14	5	-	2	0	0	173
	06 LUXEMBOURG	-	-	-	-	-	3	-	69	-	191	4	-	5
	20 EUR	923	0	-	4	1	177	47	1215	-	565	1150	48	374
	36 SWITZERLAND	123	1	-	3	2	55	64	60	-	1167	9	1	518
	60 POLAND	-	-	-	0	-	1	-	0	-	-	-	1	0
	62 CZECHOSLOVAKIA	-	0	-	-	-	3	-	-	-	-	-	2	2
	71 TOTAL STATE TRAD.	-	0	-	0	-	5	-	0	-	-	-	3	2
	88 TOTAL THIRD COUNTR	123	1	-	3	2	59	64	61	-	1167	9	4	520
	90 INSG.-TOTAAL-TOTAL	1046	1	-	7	3	237	111	1276	-	1732	1159	52	894

**BINNENWASSER - BINNENWATEREN - VOIE NAVIGABLE**

 DURCHGANGSVERKEHR NACH LAND UND GÜTERGRUPPE  
 DOORVOER NAAR LAND EN GOEDERENGROEP  
 TRAFIC DE TRANSIT PAR PAYS ET PAR GROUPE DE MARCHANDISES

**3.2.01 (6B)**
**DEUTSCHLAND**

1992

Mio TKM

												LAND DER - LAND VAN - PAYS DE												
												ENTLADUNG	BELADUNG											
												LOSSING	LADING											
												DÉCHARGEMENT	CHARGEMENT											
GÜTERGRUPPE			GOEDERENGROEP			GROUPE DE MARCHANDISES																		
14	15	16	17	18	19	20	21	22	23	24	01-24													
-	1	0	-	3	-	-	-	-	-	0	5	02 FRANCE	88 TOTAL THIRD COUNTR											
11	3	0	-	4	0	7	1	0	4	10	97	04 NEDERLAND												
10	3	0	0	1	-	5	1	2	1	7	55	05 BELGIQUE/BELGIÉ												
22	6	1	0	9	0	12	3	2	6	16	156	20 EUR												
-	-	-	-	-	-	-	-	-	-	-	2	36 SWITZERLAND												
-	-	-	-	-	-	-	-	-	-	-	2	88 TOTAL THIRD COUNTR												
22	6	1	0	9	0	12	3	2	6	16	158	90 INSG.-TOTAAL-TOTAL												
2	40	125	0	111	32	4	3	0	7	8	3159	02 FRANCE	90 INSG.-TOTAAL-TOTAL											
18	668	18	-	69	0	15	5	0	7	34	1823	04 NEDERLAND												
31	220	12	0	57	3	13	7	2	3	34	799	05 BELGIQUE/BELGIÉ												
2	11	8	-	-	-	-	-	-	-	-	292	06 LUXEMBOURG												
53	939	162	0	237	35	32	15	2	18	75	6074	20 EUR												
14	91	66	1	81	134	4	38	0	4	14	2449	36 SWITZERLAND												
0	1	-	-	-	-	-	-	0	-	-	4	60 POLAND												
-	2	2	-	-	-	0	-	-	-	-	11	62 CZECHOSLOVAKIA												
0	2	2	-	-	-	0	-	0	-	-	15	71 TOTAL STATE TRAD.												
14	93	68	1	81	134	4	38	0	4	14	2464	88 TOTAL THIRD COUNTR												
67	1032	230	1	318	170	36	52	2	22	89	8537	90 INSG.-TOTAAL-TOTAL												

## 3.2.02 (6B)

FRANCE

1992

Mio TKM

## BINNENWASSER - BINNENWATEREN - VOIE NAVIGABLE

DURCHGANGSVERKEHR NACH LAND UND GÜTERGRUPPE

DOORVOER NAAR LAND EN GOEDERENGROEP

TRAFFIC DE TRANSIT PAR PAYS ET PAR GROUPE DE MARCHANDISES

LAND DER - LAND VAN - PAYS DE														
BELADUNG LADING CHARGEMENT	ENTLADUNG LOSSING DÉCHARGEMENT	GÜTERGRUPPE			GOEDERENGROEP				GROUPE DE MARCHANDISES					
		01	02	03	04	05	06	07	08	09	10	11	12	13
01 DEUTSCHLAND	01 DEUTSCHLAND	0	-	-	-	-	-	-	2	-	11	0	0	2
	04 NEDERLAND	-	-	-	-	-	-	-	0	-	0	0	0	
	05 BELGIQUE/BELGIË	0	-	-	-	-	-	-	0	-	-	-	-	
	06 LUXEMBOURG	-	-	-	-	-	-	-	-	-	-	-	-	
	20 EUR	1	-	-	-	-	-	-	2	-	11	0	0	
	36 SWITZERLAND	2	-	-	-	-	1	0	7	0	340	39	1	
	88 TOTAL THIRD COUNTR	2	-	-	-	-	1	0	7	0	340	39	1	
	90 INSG.-TOTAAL-TOTAL	3	-	-	-	-	1	0	9	0	351	39	2	
04 NEDERLAND	01 DEUTSCHLAND	0	-	-	-	-	0	0	3	-	13	1	1	
	20 EUR	0	-	-	-	-	0	0	3	-	13	1	1	
	36 SWITZERLAND	15	-	-	0	-	6	12	19	0	280	3	2	
	88 TOTAL THIRD COUNTR	15	-	-	0	-	6	12	19	0	280	3	2	
	90 INSG.-TOTAAL-TOTAL	16	-	-	0	-	6	12	22	0	294	4	3	
05 BELGIQUE/BELGIË	01 DEUTSCHLAND	-	-	-	-	-	0	0	1	-	3	-	0	
	20 EUR	-	-	-	-	-	0	0	1	-	3	-	0	
	36 SWITZERLAND	15	-	-	0	0	1	2	0	-	89	1	1	
	88 TOTAL THIRD COUNTR	15	-	-	0	0	1	2	0	-	89	1	1	
	90 INSG.-TOTAAL-TOTAL	15	-	-	0	0	1	2	1	-	93	1	1	
06 LUXEMBOURG	01 DEUTSCHLAND	-	-	-	-	-	-	-	-	-	-	-	-	
	20 EUR	-	-	-	-	-	-	-	-	-	-	-	-	
	36 SWITZERLAND	-	-	-	-	-	-	-	-	-	-	-	-	
	88 TOTAL THIRD COUNTR	-	-	-	-	-	-	-	-	-	-	-	-	
	90 INSG.-TOTAAL-TOTAL	-	-	-	-	-	-	-	-	-	-	-	-	
20 EUR	01 DEUTSCHLAND	1	-	-	-	-	0	0	6	-	27	1	2	
	04 NEDERLAND	-	-	-	-	-	-	-	0	-	0	0	0	
	05 BELGIQUE/BELGIË	0	-	-	-	-	-	-	0	-	-	-	-	
	06 LUXEMBOURG	-	-	-	-	-	-	-	-	-	-	-	-	
	20 EUR	1	-	-	-	-	0	0	6	-	27	1	2	
	36 SWITZERLAND	32	-	-	0	0	8	14	26	1	710	43	4	
	88 TOTAL THIRD COUNTR	32	-	-	0	0	8	14	26	1	710	43	4	
	90 INSG.-TOTAAL-TOTAL	33	-	-	0	0	8	15	32	1	737	44	5	
36 SWITZERLAND	01 DEUTSCHLAND	0	-	-	-	-	-	1	1	-	36	1	1	
	04 NEDERLAND	1	-	-	-	-	0	0	0	-	0	0	0	
	05 BELGIQUE/BELGIË	0	-	-	0	-	0	-	-	-	-	-	2	
	20 EUR	1	-	-	0	-	1	1	1	-	37	2	1	
	90 INSG.-TOTAAL-TOTAL	1	-	-	0	-	1	1	1	-	37	2	1	
60 POLAND	36 SWITZERLAND	-	-	-	-	-	-	-	-	-	-	-	0	
	88 TOTAL THIRD COUNTR	-	-	-	-	-	-	-	-	-	-	-	0	
	90 INSG.-TOTAAL-TOTAL	-	-	-	-	-	-	-	-	-	-	-	0	
71 TOTAL STATE TRAD.	36 SWITZERLAND	-	-	-	-	-	-	-	-	-	-	-	0	
	88 TOTAL THIRD COUNTR	-	-	-	-	-	-	-	-	-	-	-	0	
	90 INSG.-TOTAAL-TOTAL	-	-	-	-	-	-	-	-	-	-	-	0	
88 TOTAL THIRD COUNTR	01 DEUTSCHLAND	0	-	-	-	-	-	1	1	-	36	1	1	
	04 NEDERLAND	1	-	-	-	-	0	0	0	-	0	0	0	
	05 BELGIQUE/BELGIË	0	-	-	0	-	0	-	-	-	-	-	2	
	20 EUR	1	-	-	0	-	1	1	1	-	37	2	1	
	36 SWITZERLAND	-	-	-	-	-	-	-	-	-	-	-	0	
	88 TOTAL THIRD COUNTR	-	-	-	-	-	-	-	-	-	-	-	0	
	90 INSG.-TOTAAL-TOTAL	1	-	-	0	-	1	1	1	-	37	2	1	
90 INSG.-TOTAAL-TOTAL	01 DEUTSCHLAND	1	-	-	-	-	0	1	6	-	64	2	3	
	04 NEDERLAND	1	-	-	-	-	0	0	0	-	1	0	0	
	05 BELGIQUE/BELGIË	1	-	-	0	-	0	-	0	-	-	-	2	
	06 LUXEMBOURG	-	-	-	-	-	-	-	-	-	-	-	-	
	20 EUR	2	-	-	0	-	1	1	7	-	64	2	3	
	36 SWITZERLAND	32	-	-	0	0	8	14	26	1	710	43	4	
	88 TOTAL THIRD COUNTR	32	-	-	0	0	8	14	26	1	710	43	4	
	90 INSG.-TOTAAL-TOTAL	34	-	-	0	0	9	15	33	1	774	46	7	

**BINNENWASSER - BINNENWATEREN - VOIE NAVIGABLE**

**3.2.02 (6B)**

DURCHGANGSVERKEHR NACH LAND UND GÜTERGRUPPE  
DOORVOER NAAR LAND EN GOEDERENGROEP  
TRAFIC DE TRANSIT PAR PAYS ET PAR GROUPE DE MARCHANDISES

FRANCE

1992

Mio TKM

												LAND DER - LAND VAN - PAYS DE	
GÜTERGRUPPE - GOEDERENGROEP - GROUPE DE MARCHANDISES												ENTLADUNG LOSSING DÉCHARGEMENT	BELADUNG LADING CHARGEMENT
14	15	16	17	18	19	20	21	22	23	24	01-24		
-	110	0	-	1	0	-	-	-	0	0	127	01 DEUTSCHLAND	01 DEUTSCHLAND
-	154	-	-	-	-	0	-	0	0	1	156	04 NEDERLAND	
-	16	-	-	-	-	0	-	0	0	-	17	05 BELGIQUE/BELGIÉ	
-	0	-	-	-	-	-	-	-	-	-	0	06 LUXEMBOURG	
-	280	0	-	1	0	0	-	0	1	1	300	20 EUR	
1	11	8	0	1	2	1	-	-	3	1	480	36 SWITZERLAND	
1	11	8	0	1	2	1	-	-	3	1	480	88 TOTAL THIRD COUNTR	
1	291	8	0	2	2	1	-	0	3	2	780	90 INSG.-TOTAAL-TOTAL	
0	4	2	-	1	5	-	-	-	1	0	39	01 DEUTSCHLAND	04 NEDERLAND
0	4	2	-	1	5	-	-	-	1	0	39	20 EUR	
1	23	14	-	3	39	0	-	-	25	11	522	36 SWITZERLAND	
1	23	14	-	3	39	0	-	-	25	11	522	88 TOTAL THIRD COUNTR	
1	27	16	-	5	44	0	-	-	26	11	560	90 INSG.-TOTAAL-TOTAL	
-	3	1	-	-	1	-	-	-	1	-	13	01 DEUTSCHLAND	05 BELGIQUE/BELGIÉ
-	3	1	-	-	1	-	-	-	1	-	13	20 EUR	
-	17	5	-	-	11	-	-	-	14	5	242	36 SWITZERLAND	
-	17	5	-	-	11	-	-	-	14	5	242	88 TOTAL THIRD COUNTR	
-	20	5	-	-	12	-	-	-	14	5	255	90 INSG.-TOTAAL-TOTAL	
-	1	-	-	-	-	-	-	-	-	-	1	01 DEUTSCHLAND	06 LUXEMBOURG
-	1	-	-	-	-	-	-	-	-	-	1	20 EUR	
-	0	-	-	-	-	-	-	-	-	-	0	36 SWITZERLAND	
-	0	-	-	-	-	-	-	-	-	-	0	88 TOTAL THIRD COUNTR	
-	1	-	-	-	-	-	-	-	-	-	1	90 INSG.-TOTAAL-TOTAL	
0	117	3	-	2	6	-	-	-	2	1	180	01 DEUTSCHLAND	20 EUR
-	154	-	-	-	-	0	-	0	0	1	156	04 NEDERLAND	
-	16	-	-	-	-	0	-	0	0	-	17	05 BELGIQUE/BELGIÉ	
-	0	-	-	-	-	-	-	-	-	-	0	06 LUXEMBOURG	
0	288	3	-	2	6	0	-	0	2	1	353	20 EUR	
2	51	27	0	4	53	1	-	-	41	16	1244	36 SWITZERLAND	
2	51	27	0	4	53	1	-	-	41	16	1244	88 TOTAL THIRD COUNTR	
2	339	30	0	6	59	1	-	0	43	17	1597	90 INSG.-TOTAAL-TOTAL	
-	5	0	-	-	-	0	0	-	1	0	57	01 DEUTSCHLAND	36 SWITZERLAND
-	4	0	-	-	-	2	0	-	5	30	50	04 NEDERLAND	
-	1	0	-	-	-	1	-	-	3	9	17	05 BELGIQUE/BELGIÉ	
-	10	1	-	-	-	3	0	-	9	40	124	20 EUR	
-	10	1	-	-	-	3	0	-	9	40	124	90 INSG.-TOTAAL-TOTAL	
-	-	-	-	-	-	-	-	-	-	-	0	36 SWITZERLAND	60 POLAND
-	-	-	-	-	-	-	-	-	-	-	0	88 TOTAL THIRD COUNTR	
-	-	-	-	-	-	-	-	-	-	-	0	90 INSG.-TOTAAL-TOTAL	
-	-	-	-	-	-	-	-	-	-	-	0	36 SWITZERLAND	71 TOTAL STATE TRAD.
-	-	-	-	-	-	-	-	-	-	-	0	88 TOTAL THIRD COUNTR	
-	-	-	-	-	-	-	-	-	-	-	0	90 INSG.-TOTAAL-TOTAL	
-	5	0	-	-	-	0	0	-	1	0	57	01 DEUTSCHLAND	88 TOTAL THIRD COUNTR
-	4	0	-	-	-	2	0	-	5	30	50	04 NEDERLAND	
-	1	0	-	-	-	1	-	-	3	9	17	05 BELGIQUE/BELGIÉ	
-	10	1	-	-	-	3	0	-	9	40	124	20 EUR	
-	-	-	-	-	-	-	-	-	-	-	0	36 SWITZERLAND	
-	-	-	-	-	-	-	-	-	-	-	0	88 TOTAL THIRD COUNTR	
-	10	1	-	-	-	3	0	-	9	40	124	90 INSG.-TOTAAL-TOTAL	
0	122	3	-	2	6	0	0	-	3	1	236	01 DEUTSCHLAND	90 INSG.-TOTAAL-TOTAL
-	158	0	-	-	-	2	0	0	5	31	206	04 NEDERLAND	
-	18	0	-	-	-	1	-	0	3	9	34	05 BELGIQUE/BELGIÉ	
-	0	-	-	-	-	-	-	-	-	-	0	06 LUXEMBOURG	
0	298	4	-	2	6	3	0	0	11	41	477	20 EUR	
2	51	27	0	4	53	1	-	-	41	16	1244	36 SWITZERLAND	
2	51	27	0	4	53	1	-	-	41	16	1244	88 TOTAL THIRD COUNTR	
2	349	30	0	6	59	4	0	0	52	57	1721	90 INSG.-TOTAAL-TOTAL	





## 3.2.04 (6B)

NEDERLAND

1992

Mio TKM

## BINNENWASSER - BINNENWATEREN - VOIE NAVIGABLE

DURCHGANGSVERKEHR NACH LAND UND GÜTERGRUPPE

DOORVOER NAAR LAND EN GOEDERENGROEP

TRAFIC DE TRANSIT PAR PAYS ET PAR GROUPE DE MARCHANDISES

LAND DER - LAND VAN - PAYS DE														
BELADUNG LADING CHARGEMENT	ENTLADUNG LOSSING DÉCHARGEMENT	GÜTERGRUPPE				GOEDERENGROEP				GROUPE DE MARCHANDISES				
		01	02	03	04	05	06	07	08	09	10	11	12	13
60 POLAND	02 FRANCE	-	-	-	-	-	-	-	-	-	-	-	-	0
	05 BELGIQUE/BELGIË	-	-	-	-	-	-	-	0	-	-	-	0	-
	20 EUR	-	-	-	-	-	-	-	0	-	-	-	0	-
	90 INSG.-TOTAAL-TOTAL	-	-	-	-	-	-	-	0	-	-	-	0	-
62 CZECHOSLOVAKIA	02 FRANCE	-	-	-	-	-	-	-	-	-	-	-	-	0
	05 BELGIQUE/BELGIË	-	-	-	-	-	-	0	-	-	-	-	-	1
	20 EUR	-	-	-	-	-	-	0	-	-	-	-	-	1
	90 INSG.-TOTAAL-TOTAL	-	-	-	-	-	-	0	-	-	-	-	-	1
71 TOTAL STATE TRAD.	02 FRANCE	-	-	-	-	-	-	-	-	-	-	-	-	0
	05 BELGIQUE/BELGIË	-	-	-	-	-	-	0	0	-	-	-	0	1
	20 EUR	-	-	-	-	-	-	0	0	-	-	-	0	2
	90 INSG.-TOTAAL-TOTAL	-	-	-	-	-	-	0	0	-	-	-	0	2
88 TOTAL THIRD COUNTR	01 DEUTSCHLAND	-	-	-	-	-	-	0	-	-	-	-	-	-
	02 FRANCE	-	-	-	-	-	-	-	-	-	-	-	-	0
	05 BELGIQUE/BELGIË	0	-	-	0	0	1	0	0	-	0	0	0	5
	20 EUR	0	-	-	0	0	1	1	0	-	0	0	0	5
	90 INSG.-TOTAAL-TOTAL	0	-	-	0	0	1	1	0	-	0	0	0	5
90 INSG.-TOTAAL-TOTAL	01 DEUTSCHLAND	101	1	-	3	1	64	56	176	32	776	48	94	81
	02 FRANCE	18	-	-	0	0	3	0	86	-	38	80	6	21
	05 BELGIQUE/BELGIË	362	0	-	9	3	77	55	110	-	151	65	3	440
	06 LUXEMBOURG	-	-	-	-	-	-	-	1	-	15	-	-	0
	07 UNITED KINGDOM	-	-	-	1	-	0	-	21	-	1	0	1	103
	08 IRELAND	-	-	-	-	-	-	-	2	-	-	-	-	3
	09 DANMARK	-	-	-	0	-	1	-	0	-	-	-	-	11
	11 ESPAÑA	-	-	-	0	-	-	-	-	-	-	1	-	18
	12 PORTUGAL	-	-	-	-	-	-	-	-	-	-	-	-	1
	20 EUR	481	2	-	13	4	145	112	396	32	981	195	104	678
	36 SWITZERLAND	21	-	-	1	0	1	3	2	-	101	1	0	52
	56 USSR	-	-	-	-	-	0	-	-	-	-	-	-	1
	60 POLAND	-	-	-	-	-	0	-	-	-	-	-	0	0
	62 CZECHOSLOVAKIA	-	-	-	-	-	-	-	-	-	-	-	-	-
	76 OTHER EUROP.COUNTR	-	-	-	5	-	1	-	10	-	-	4	1	27
	71 TOTAL STATE TRAD.	-	-	-	-	-	0	-	-	-	-	-	0	1
88 TOTAL THIRD COUNTR	21	-	-	5	0	2	3	12	-	101	5	2	80	
90 INSG.-TOTAAL-TOTAL	503	2	-	19	4	147	114	407	32	1083	200	105	758	



BINNENWASSER - BINNENWATEREN - VOIE NAVIGABLE

DURCHGANGSVERKEHR NACH LAND UND GÜTERGRUPPE

DOORVOER NAAR LAND EN GOEDERENGROEP

TRAFIC DE TRANSIT PAR PAYS ET PAR GROUPE DE MARCHANDISES

3.2.04 (6B)

NEDERLAND

1992

Mio TKM

												LAND DER - LAND VAN - PAYS DE	
GÜTERGRUPPE			GOEDERENGROEP			GROUPE DE MARCHANDISES						ENTLADUNG LOSSING DÉCHARGEMENT	BELADUNG LADING CHARGEMENT
14	15	16	17	18	19	20	21	22	23	24	01-24		
-	0	0	-	1	-	-	-	-	-	0	1	02 FRANCE	60 POLAND
-	-	-	-	0	-	-	-	0	0	-	1	05 BELGIQUE/BELGIË	
-	0	0	-	1	-	-	-	0	0	0	2	20 EUR	
-	0	0	-	1	-	-	-	0	0	0	2	90 INSG.-TOTAAL-TOTAL	
-	-	-	-	-	-	-	-	-	-	-	0	02 FRANCE	62 CZECHOSLOVAKIA
2	-	-	-	-	-	0	0	-	-	0	4	05 BELGIQUE/BELGIË	
2	-	-	-	-	-	0	0	-	-	0	4	20 EUR	
2	-	-	-	-	-	0	0	-	-	0	4	90 INSG.-TOTAAL-TOTAL	
-	0	0	-	1	-	-	-	-	-	0	1	02 FRANCE	71 TOTAL STATE TRAD.
2	-	-	-	0	-	0	0	0	0	0	5	05 BELGIQUE/BELGIË	
2	0	0	-	1	-	0	0	0	0	0	6	20 EUR	
2	0	0	-	1	-	0	0	0	0	0	6	90 INSG.-TOTAAL-TOTAL	
-	0	-	-	-	-	-	0	-	-	-	0	01 DEUTSCHLAND	88 TOTAL THIRD COUNTR
-	0	0	-	1	-	-	-	-	-	0	1	02 FRANCE	
2	1	0	0	0	-	1	0	0	0	2	15	05 BELGIQUE/BELGIË	
2	1	0	0	1	-	1	0	0	0	2	16	20 EUR	
2	1	0	0	1	-	1	0	0	0	2	16	90 INSG.-TOTAAL-TOTAL	
7	299	218	6	206	53	7	98	1	4	51	2384	01 DEUTSCHLAND	90 INSG.-TOTAAL-TOTAL
1	68	38	-	11	2	0	3	1	0	4	380	02 FRANCE	
29	651	181	2	324	3	20	8	5	8	94	2601	05 BELGIQUE/BELGIË	
-	0	1	-	-	-	-	1	-	-	-	19	06 LUXEMBOURG	
-	0	1	-	15	-	0	0	-	1	18	161	07 UNITED KINGDOM	
-	-	-	-	-	-	-	-	-	-	1	6	08 IRELAND	
-	3	0	-	1	-	0	0	-	-	0	16	09 DANMARK	
-	-	-	-	-	-	0	0	-	-	1	20	11 ESPAÑA	
-	0	-	-	-	-	-	-	-	-	0	1	12 PORTUGAL	
37	1021	438	8	557	58	28	111	8	13	169	5589	20 EUR	
-	26	9	-	0	13	0	67	-	1	15	314	36 SWITZERLAND	
-	-	-	-	0	-	0	-	-	0	0	1	56 USSR	
-	-	0	-	0	-	0	-	-	0	0	1	60 POLAND	
-	-	0	-	0	-	-	-	-	-	-	1	62 CZECHOSLOVAKIA	
-	11	2	-	2	0	0	0	-	1	3	68	76 OTHER EUROP.COUNTR	
-	-	0	-	1	-	0	-	-	0	0	2	71 TOTAL STATE TRAD.	
-	37	12	-	3	13	0	67	-	2	19	384	88 TOTAL THIRD COUNTR	
37	1058	450	8	560	71	28	178	8	14	188	5973	90 INSG.-TOTAAL-TOTAL	

## 3.2.05 (6B)

BELGIQUE / BELGIË

1992

Mio TKM

## BINNENWASSER - BINNENWATEREN - VOIE NAVIGABLE

DURCHGANGSVERKEHR NACH LAND UND GÜTERGRUPPE

DOORVOER NAAR LAND EN GOEDERENGROEP

TRAFIC DE TRANSIT PAR PAYS ET PAR GROUPE DE MARCHANDISES

LAND DER - LAND VAN - PAYS DE															
BELADUNG LADING CHARGEMENT	ENTLADUNG LOSSING DÉCHARGEMENT	GÜTERGRUPPE			GOEDERENGROEP				GROUPE DE MARCHANDISES						
		01	02	03	04	05	06	07	08	09	10	11	12	13	
01 DEUTSCHLAND	01 DEUTSCHLAND	-	-	-	-	-	-	-	-	-	-	-	0	-	-
	02 FRANCE	4	-	-	-	-	1	-	19	-	-	-	11	1	11
	04 NEDERLAND	-	-	-	-	-	-	-	0	-	-	-	0	-	0
	20 EUR	4	-	-	-	-	1	-	19	-	-	-	11	1	11
	90 INSG.-TOTAAL-TOTAL	4	-	-	-	-	1	-	19	-	-	-	11	1	11
02 FRANCE	01 DEUTSCHLAND	1	-	-	-	-	2	0	1	-	-	-	0	-	1
	02 FRANCE	0	-	-	-	-	0	0	0	-	-	-	-	-	-
	04 NEDERLAND	65	-	-	-	-	46	5	-	-	-	0	-	2	
	20 EUR	66	-	-	-	-	49	6	1	-	-	0	-	2	
	90 INSG.-TOTAAL-TOTAL	66	-	-	-	-	49	6	1	-	-	0	-	2	
04 NEDERLAND	01 DEUTSCHLAND	-	-	-	-	-	0	-	-	-	-	-	1	-	-
	02 FRANCE	5	-	-	1	-	5	7	30	-	-	0	5	3	16
	04 NEDERLAND	1	-	-	-	-	-	0	-	-	-	0	-	-	1
	20 EUR	5	-	-	1	-	5	7	30	-	-	0	5	3	16
	36 SWITZERLAND	0	-	-	-	-	-	-	-	-	-	-	-	-	-
	88 TOTAL THIRD COUNTR	0	-	-	-	-	-	-	-	-	-	-	-	-	-
	90 INSG.-TOTAAL-TOTAL	5	-	-	1	-	5	7	30	-	-	0	5	3	16
06 LUXEMBOURG	02 FRANCE	-	-	-	-	-	-	-	-	-	-	-	-	-	-
	20 EUR	-	-	-	-	-	-	-	-	-	-	-	-	-	-
	90 INSG.-TOTAAL-TOTAL	-	-	-	-	-	-	-	-	-	-	-	-	-	-
09 DANMARK	02 FRANCE	-	-	-	-	-	-	-	-	-	-	-	-	-	-
	20 EUR	-	-	-	-	-	-	-	-	-	-	-	-	-	-
	90 INSG.-TOTAAL-TOTAL	-	-	-	-	-	-	-	-	-	-	-	-	-	-
11 ESPAÑA	04 NEDERLAND	-	-	-	-	-	-	-	-	-	-	-	-	-	-
	20 EUR	-	-	-	-	-	-	-	-	-	-	-	-	-	-
	90 INSG.-TOTAAL-TOTAL	-	-	-	-	-	-	-	-	-	-	-	-	-	-
20 EUR	01 DEUTSCHLAND	1	-	-	-	-	2	0	1	-	-	-	1	-	1
	02 FRANCE	9	-	-	1	-	6	7	49	-	0	16	4	26	
	04 NEDERLAND	66	-	-	-	-	46	6	0	-	0	0	-	3	
	20 EUR	76	-	-	1	-	55	13	50	-	0	17	4	30	
	36 SWITZERLAND	0	-	-	-	-	-	-	-	-	-	-	-	-	-
	88 TOTAL THIRD COUNTR	0	-	-	-	-	-	-	-	-	-	-	-	-	-
	90 INSG.-TOTAAL-TOTAL	76	-	-	1	-	55	13	50	-	0	17	4	30	
36 SWITZERLAND	04 NEDERLAND	-	-	-	-	-	-	-	-	-	-	0	-	-	-
	20 EUR	-	-	-	-	-	-	-	-	-	-	0	-	-	-
	36 SWITZERLAND	-	-	-	-	-	0	-	-	-	-	-	-	-	-
	88 TOTAL THIRD COUNTR	-	-	-	-	-	0	-	-	-	-	-	-	-	-
	90 INSG.-TOTAAL-TOTAL	-	-	-	-	-	0	-	-	-	-	0	-	-	-
60 POLAND	02 FRANCE	-	-	-	-	-	-	-	-	-	-	-	-	-	0
	20 EUR	-	-	-	-	-	-	-	-	-	-	-	-	-	0
	90 INSG.-TOTAAL-TOTAL	-	-	-	-	-	-	-	-	-	-	-	-	-	0
62 CZECHOSLOVAKIA	02 FRANCE	-	-	-	-	-	-	-	-	-	-	-	-	-	0
	20 EUR	-	-	-	-	-	-	-	-	-	-	-	-	-	0
	90 INSG.-TOTAAL-TOTAL	-	-	-	-	-	-	-	-	-	-	-	-	-	0
71 TOTAL STATE TRAD.	02 FRANCE	-	-	-	-	-	-	-	-	-	-	-	-	-	0
	20 EUR	-	-	-	-	-	-	-	-	-	-	-	-	-	0
	90 INSG.-TOTAAL-TOTAL	-	-	-	-	-	-	-	-	-	-	-	-	-	0
88 TOTAL THIRD COUNTR	02 FRANCE	-	-	-	-	-	-	-	-	-	-	-	-	-	0
	04 NEDERLAND	-	-	-	-	-	-	-	-	-	-	0	-	-	-
	20 EUR	-	-	-	-	-	-	-	-	-	-	0	-	-	0
	36 SWITZERLAND	-	-	-	-	-	0	-	-	-	-	-	-	-	-
	88 TOTAL THIRD COUNTR	-	-	-	-	-	0	-	-	-	-	-	-	-	-
	90 INSG.-TOTAAL-TOTAL	-	-	-	-	-	0	-	-	-	-	0	-	-	0
90 INSG.-TOTAAL-TOTAL	01 DEUTSCHLAND	1	-	-	-	-	2	0	1	-	-	1	-	-	1
	02 FRANCE	9	-	-	1	-	6	7	49	-	0	16	4	26	
	04 NEDERLAND	66	-	-	-	-	46	6	0	-	0	0	-	3	
	20 EUR	76	-	-	1	-	55	13	50	-	0	17	4	30	
	36 SWITZERLAND	0	-	-	-	-	0	-	-	-	-	-	-	-	-
	88 TOTAL THIRD COUNTR	0	-	-	-	-	0	-	-	-	-	-	-	-	-
	90 INSG.-TOTAAL-TOTAL	76	-	-	1	-	55	13	50	-	0	17	4	30	

BINNENWASSER - BINNENWATEREN - VOIE NAVIGABLE

DURCHGANGSVERKEHR NACH LAND UND GÜTERGRUPPE  
DOORVOER NAAR LAND EN GOEDERENGROEP  
TRAFIC DE TRANSIT PAR PAYS ET PAR GROUPE DE MARCHANDISES

3.2.05 (6B)

BELGIQUE / BELGIË

1992

Mio TKM

												LAND DER - LAND VAN - PAYS DE	
												ENTLADUNG LOSSING DÉCHARGEMENT	BELADUNG LADING CHARGEMENT
GÜTERGRUPPE			GOEDERENGROEP			GROUPE DE MARCHANDISES							
14	15	16	17	18	19	20	21	22	23	24	01-24		
-	0	-	-	-	-	-	-	-	-	-	0	01 DEUTSCHLAND	01 DEUTSCHLAND
0	38	6	0	3	-	1	-	0	0	-	96	02 FRANCE	
-	-	-	-	-	-	-	-	-	-	-	0	04 NEDERLAND	
0	38	6	0	3	-	1	-	0	0	-	96	20 EUR	
0	38	6	0	3	-	1	-	0	0	-	96	90 INSG.-TOTAAL-TOTAL	
-	0	1	-	-	-	0	-	-	0	-	7	01 DEUTSCHLAND	02 FRANCE
-	-	-	-	-	-	0	0	-	-	0	0	02 FRANCE	
0	2	0	-	3	-	3	-	-	0	1	128	04 NEDERLAND	
0	2	1	-	3	-	3	0	-	0	1	135	20 EUR	
0	2	1	-	3	-	3	0	-	0	1	135	90 INSG.-TOTAAL-TOTAL	
-	-	0	-	-	0	0	-	-	-	-	1	01 DEUTSCHLAND	04 NEDERLAND
-	21	21	-	14	3	3	-	-	0	1	134	02 FRANCE	
0	2	1	-	1	0	-	0	-	-	-	7	04 NEDERLAND	
0	22	22	-	15	4	3	0	-	0	1	141	20 EUR	
-	-	-	-	-	0	-	-	-	-	-	0	36 SWITZERLAND	
-	-	-	-	-	0	-	-	-	-	-	0	88 TOTAL THIRD COUNTR	
0	22	22	-	15	4	3	0	-	0	1	141	90 INSG.-TOTAAL-TOTAL	
-	0	-	-	0	-	0	-	-	-	-	0	02 FRANCE	06 LUXEMBOURG
-	0	-	-	0	-	0	-	-	-	-	0	20 EUR	
-	0	-	-	0	-	0	-	-	-	-	0	90 INSG.-TOTAAL-TOTAL	
-	-	0	-	-	-	-	-	-	-	-	0	02 FRANCE	09 DANMARK
-	-	0	-	-	-	-	-	-	-	-	0	20 EUR	
-	-	0	-	-	-	-	-	-	-	-	0	90 INSG.-TOTAAL-TOTAL	
-	-	-	-	0	-	-	-	-	-	-	0	04 NEDERLAND	11 ESPAÑA
-	-	-	-	0	-	-	-	-	-	-	0	20 EUR	
-	-	-	-	0	-	-	-	-	-	-	0	90 INSG.-TOTAAL-TOTAL	
-	1	1	-	-	0	0	-	-	0	-	8	01 DEUTSCHLAND	20 EUR
0	59	28	0	17	3	4	0	0	0	1	230	02 FRANCE	
0	4	1	-	4	0	3	0	-	0	1	135	04 NEDERLAND	
1	63	30	0	21	4	7	0	0	0	1	373	20 EUR	
-	-	-	-	-	0	-	-	-	-	-	0	36 SWITZERLAND	
-	-	-	-	-	0	-	-	-	-	-	0	88 TOTAL THIRD COUNTR	
1	63	30	0	21	4	7	0	0	0	1	373	90 INSG.-TOTAAL-TOTAL	
-	-	-	-	-	-	-	-	-	-	-	0	04 NEDERLAND	36 SWITZERLAND
-	-	-	-	-	-	-	-	-	-	-	0	20 EUR	
-	-	-	-	-	-	-	-	-	-	-	0	36 SWITZERLAND	
-	-	-	-	-	-	-	-	-	-	-	0	88 TOTAL THIRD COUNTR	
-	-	-	-	-	-	-	-	-	-	-	0	90 INSG.-TOTAAL-TOTAL	
-	-	0	-	0	-	0	-	-	-	-	1	02 FRANCE	60 POLAND
-	-	0	-	0	-	0	-	-	-	-	1	20 EUR	
-	-	0	-	0	-	0	-	-	-	-	1	90 INSG.-TOTAAL-TOTAL	
-	-	-	-	-	-	-	-	-	-	-	0	02 FRANCE	62 CZECHOSLOVAKIA
-	-	-	-	-	-	-	-	-	-	-	0	20 EUR	
-	-	-	-	-	-	-	-	-	-	-	0	90 INSG.-TOTAAL-TOTAL	
-	-	0	-	0	-	0	-	-	-	-	1	02 FRANCE	71 TOTAL STATE TRAD.
-	-	0	-	0	-	0	-	-	-	-	1	20 EUR	
-	-	0	-	0	-	0	-	-	-	-	1	90 INSG.-TOTAAL-TOTAL	
-	-	0	-	0	-	0	-	-	-	-	1	02 FRANCE	88 TOTAL THIRD COUNTR
-	-	-	-	-	-	-	-	-	-	-	0	04 NEDERLAND	
-	-	0	-	0	-	0	-	-	-	-	1	20 EUR	
-	-	-	-	-	-	-	-	-	-	-	0	36 SWITZERLAND	
-	-	-	-	-	-	-	-	-	-	-	0	88 TOTAL THIRD COUNTR	
-	-	0	-	0	-	0	-	-	-	-	1	90 INSG.-TOTAAL-TOTAL	
-	1	1	-	-	0	0	-	-	0	-	8	01 DEUTSCHLAND	90 INSG.-TOTAAL-TOTAL
0	59	28	0	17	3	4	0	0	0	1	231	02 FRANCE	
0	4	1	-	4	0	3	0	-	0	1	135	04 NEDERLAND	
1	63	30	0	21	4	7	0	0	0	1	373	20 EUR	
-	-	-	-	-	0	-	-	-	-	-	0	36 SWITZERLAND	
-	-	-	-	-	0	-	-	-	-	-	0	88 TOTAL THIRD COUNTR	
1	63	30	0	21	4	7	0	0	0	1	373	90 INSG.-TOTAAL-TOTAL	

## 3.2.06 (6B)

LUXEMBOURG

1992

Mio TKM

## BINNENWASSER - BINNENWATEREN - VOIE NAVIGABLE

DURCHGANGSVERKEHR NACH LAND UND GÜTERGRUPPE

DOORVOER NAAR LAND EN GOEDERENGROEP

TRAFC DE TRANSIT PAR PAYS ET PAR GROUPE DE MARCHANDISES

LAND DER - LAND VAN - PAYS DE														
BELADUNG LADING CHARGEMENT	ENTLADUNG LOSSING DÉCHARGEMENT	GÜTERGRUPPE				GOEDERENGROEP				GROUPE DE MARCHANDISES				
		01	02	03	04	05	06	07	08	09	10	11	12	13
01 DEUTSCHLAND	01 DEUTSCHLAND	0	-	-	-	-	0	-	0	-	1	-	-	-
	02 FRANCE	0	-	-	0	-	0	-	1	-	2	5	0	0
	04 NEDERLAND	-	-	-	-	-	-	-	-	-	0	-	-	-
	05 BELGIQUE/BELGIÉ	-	-	-	-	-	-	-	-	-	-	-	-	-
	20 EUR	0	-	-	0	-	0	-	1	-	3	5	0	0
	90 INSG.-TOTAAL-TOTAL	0	-	-	0	-	0	-	1	-	3	5	0	0
02 FRANCE	01 DEUTSCHLAND	15	-	-	-	-	3	19	0	-	-	0	-	8
	02 FRANCE	1	-	-	-	-	-	-	-	-	-	0	-	1
	04 NEDERLAND	21	-	-	-	-	2	1	4	-	-	0	-	1
	05 BELGIQUE/BELGIÉ	10	-	-	-	-	0	1	0	-	-	-	-	9
	20 EUR	46	-	-	-	-	5	21	5	-	-	0	-	19
	36 SWITZERLAND	0	-	-	-	-	-	-	-	-	-	-	-	-
	88 TOTAL THIRD COUNTR	0	-	-	-	-	-	-	-	-	-	-	-	-
	90 INSG.-TOTAAL-TOTAL	46	-	-	-	-	5	21	5	-	-	0	-	19
04 NEDERLAND	01 DEUTSCHLAND	-	-	-	-	-	-	-	-	-	0	-	-	-
	02 FRANCE	0	-	-	-	-	-	-	73	-	5	72	-	1
	20 EUR	0	-	-	-	-	-	-	73	-	5	72	-	1
	90 INSG.-TOTAAL-TOTAL	0	-	-	-	-	-	-	73	-	5	72	-	1
05 BELGIQUE/BELGIÉ	01 DEUTSCHLAND	-	-	-	-	-	-	-	-	-	0	-	-	-
	02 FRANCE	1	-	-	-	-	-	0	6	-	6	10	-	0
	20 EUR	1	-	-	-	-	-	0	6	-	6	10	-	0
	90 INSG.-TOTAAL-TOTAL	1	-	-	-	-	-	0	6	-	6	10	-	0
20 EUR	01 DEUTSCHLAND	15	-	-	-	-	3	19	0	-	1	0	-	8
	02 FRANCE	2	-	-	0	-	0	0	80	-	13	87	0	3
	04 NEDERLAND	21	-	-	-	-	2	1	4	-	0	0	-	1
	05 BELGIQUE/BELGIÉ	10	-	-	-	-	0	1	0	-	-	-	-	9
	20 EUR	47	-	-	0	-	5	21	85	-	14	87	0	21
	36 SWITZERLAND	0	-	-	-	-	-	-	-	-	-	-	-	-
	88 TOTAL THIRD COUNTR	0	-	-	-	-	-	-	-	-	-	-	-	-
	90 INSG.-TOTAAL-TOTAL	48	-	-	0	-	5	21	85	-	14	87	0	21
85 OTHER COUNTRIES	85 OTHER COUNTRIES	-	-	-	-	-	-	-	-	-	-	-	-	0
	88 TOTAL THIRD COUNTR	-	-	-	-	-	-	-	-	-	-	-	-	0
	90 INSG.-TOTAAL-TOTAL	-	-	-	-	-	-	-	-	-	-	-	-	0
88 TOTAL THIRD COUNTR	85 OTHER COUNTRIES	-	-	-	-	-	-	-	-	-	-	-	-	0
	88 TOTAL THIRD COUNTR	-	-	-	-	-	-	-	-	-	-	-	-	0
	90 INSG.-TOTAAL-TOTAL	-	-	-	-	-	-	-	-	-	-	-	-	0
90 INSG.-TOTAAL-TOTAL	01 DEUTSCHLAND	15	-	-	-	-	3	19	0	-	1	0	-	8
	02 FRANCE	2	-	-	0	-	0	0	80	-	13	87	0	3
	04 NEDERLAND	21	-	-	-	-	2	1	4	-	0	0	-	1
	05 BELGIQUE/BELGIÉ	10	-	-	-	-	0	1	0	-	-	-	-	9
	20 EUR	47	-	-	0	-	5	21	85	-	14	87	0	21
	36 SWITZERLAND	0	-	-	-	-	-	-	-	-	-	-	-	-
	85 OTHER COUNTRIES	-	-	-	-	-	-	-	-	-	-	-	-	0
	88 TOTAL THIRD COUNTR	0	-	-	-	-	-	-	-	-	-	-	-	0
	90 INSG.-TOTAAL-TOTAL	48	-	-	0	-	5	21	85	-	14	87	0	21

**BINNENWASSER - BINNENWATEREN - VOIE NAVIGABLE**

DURCHGANGSVERKEHR NACH LAND UND GÜTERGRUPPE  
DOORVOER NAAR LAND EN GOEDERENGROEP  
TRAFIC DE TRANSIT PAR PAYS ET PAR GROUPE DE MARCHANDISES

3.2.06 (6B)

LUXEMBOURG

1992

Mio TKM

												LAND DER - LAND VAN - PAYS DE	
GÜTERGRUPPE			GOEDERENGROEP				GROUPE DE MARCHANDISES					ENTLADUNG LOSSING DÉCHARGEMENT	BELADUNG LADING CHARGEMENT
14	15	16	17	18	19	20	21	22	23	24	01-24		
-	7	1	-	0	-	-	0	-	-	-	9	01 DEUTSCHLAND	01 DEUTSCHLAND
0	2	1	-	0	-	0	-	0	-	-	12	02 FRANCE	
-	0	-	-	-	-	-	-	-	-	-	0	04 NEDERLAND	
-	-	-	-	-	-	-	0	-	-	-	0	05 BELGIQUE/BELGIË	
0	8	2	-	0	-	0	0	0	-	-	21	20 EUR	
0	8	2	-	0	-	0	0	0	-	-	21	90 INSG.-TOTAAL-TOTAL	
-	17	0	-	-	-	0	0	-	-	-	63	01 DEUTSCHLAND	02 FRANCE
-	0	-	-	-	-	-	-	-	-	-	1	02 FRANCE	
1	3	0	-	0	-	0	0	-	-	-	33	04 NEDERLAND	
2	2	-	-	-	-	0	-	-	-	-	24	05 BELGIQUE/BELGIË	
3	22	0	-	0	-	0	0	-	-	-	122	20 EUR	
-	-	0	-	-	-	-	-	-	-	-	0	36 SWITZERLAND	
-	-	0	-	-	-	-	-	-	-	-	0	88 TOTAL THIRD COUNTR	
3	22	0	-	0	-	0	0	-	-	-	122	90 INSG.-TOTAAL-TOTAL	
-	-	0	-	1	-	-	-	-	-	-	2	01 DEUTSCHLAND	04 NEDERLAND
0	0	4	-	-	-	-	-	-	-	-	156	02 FRANCE	
0	0	4	-	1	-	-	-	-	-	-	158	20 EUR	
0	0	4	-	1	-	-	-	-	-	-	158	90 INSG.-TOTAAL-TOTAL	
-	-	0	-	-	-	-	-	-	-	-	0	01 DEUTSCHLAND	05 BELGIQUE/BELGIË
-	2	3	-	-	-	0	-	-	-	-	28	02 FRANCE	
-	2	3	-	-	-	0	-	-	-	-	28	20 EUR	
-	2	3	-	-	-	0	-	-	-	-	28	90 INSG.-TOTAAL-TOTAL	
-	24	2	-	2	-	0	0	-	-	-	74	01 DEUTSCHLAND	20 EUR
0	4	8	-	0	-	0	-	0	-	-	197	02 FRANCE	
1	3	0	-	0	-	0	0	-	-	-	34	04 NEDERLAND	
2	2	-	-	-	-	0	0	-	-	-	24	05 BELGIQUE/BELGIË	
3	33	9	-	2	-	0	0	0	-	-	328	20 EUR	
-	-	0	-	-	-	-	-	-	-	-	0	36 SWITZERLAND	
-	-	0	-	-	-	-	-	-	-	-	0	88 TOTAL THIRD COUNTR	
3	33	10	-	2	-	0	0	0	-	-	328	90 INSG.-TOTAAL-TOTAL	
-	-	-	-	-	-	-	-	-	-	-	0	85 OTHER COUNTRIES	85 OTHER COUNTRIES
-	-	-	-	-	-	-	-	-	-	-	0	88 TOTAL THIRD COUNTR	
-	-	-	-	-	-	-	-	-	-	-	0	90 INSG.-TOTAAL-TOTAL	
-	-	-	-	-	-	-	-	-	-	-	0	85 OTHER COUNTRIES	88 TOTAL THIRD COUNTR
-	-	-	-	-	-	-	-	-	-	-	0	88 TOTAL THIRD COUNTR	
-	-	-	-	-	-	-	-	-	-	-	0	90 INSG.-TOTAAL-TOTAL	
-	24	2	-	2	-	0	0	-	-	-	74	01 DEUTSCHLAND	90 INSG.-TOTAAL-TOTAL
0	4	8	-	0	-	0	-	0	-	-	197	02 FRANCE	
1	3	0	-	0	-	0	0	-	-	-	34	04 NEDERLAND	
2	2	-	-	-	-	0	0	-	-	-	24	05 BELGIQUE/BELGIË	
3	33	9	-	2	-	0	0	0	-	-	328	20 EUR	
-	-	0	-	-	-	-	-	-	-	-	0	36 SWITZERLAND	
-	-	-	-	-	-	-	-	-	-	-	0	85 OTHER COUNTRIES	
-	-	0	-	-	-	-	-	-	-	-	0	88 TOTAL THIRD COUNTR	
3	33	10	-	2	-	0	0	0	-	-	328	90 INSG.-TOTAAL-TOTAL	



BINNENWASSER - BINNENWATEREN - VOIE NAVIGABLE

3.2.07 (6B)

DURCHGANGSVERKEHR NACH LAND UND GÜTERGRUPPE

EUR

DOORVOER NAAR LAND EN GOEDERENGROEP

1992

TRAFIC DE TRANSIT PAR PAYS ET PAR GROUPE DE MARCHANDISES

Mio TKM

												LAND DER - LAND VAN - PAYS DE	
GÜTERGRUPPE - GOEDERENGROEP - GROUPE DE MARCHANDISES												ENTLADUNG LOSSING DÉCHARGEMENT	BELADUNG LADING CHARGEMENT
14	15	16	17	18	19	20	21	22	23	24	01-24		
1	250	3	-	4	0	0	0	1	0	1	288	01 DEUTSCHLAND	01 DEUTSCHLAND
1	101	20	0	9	0	1	-	1	0	2	277	02 FRANCE	
-	154	-	-	-	-	0	-	0	0	1	156	04 NEDERLAND	
13	564	173	2	301	1	16	4	5	7	83	2179	05 BELGIQUE/BELGIÉ	
-	0	-	-	-	-	-	-	-	-	-	0	06 LUXEMBOURG	
-	0	1	-	15	-	0	0	-	1	18	161	07 UNITED KINGDOM	
-	-	-	-	-	-	-	-	-	-	1	6	08 IRELAND	
-	3	0	-	1	-	0	0	-	-	0	16	09 DANMARK	
-	-	-	-	-	-	0	0	-	-	1	20	11 ESPAÑA	
-	-	-	-	-	-	-	-	-	-	0	1	12 PORTUGAL	
15	1072	197	2	330	2	18	5	8	8	106	3105	20 EUR	
1	11	8	0	1	2	1	-	-	3	1	482	36 SWITZERLAND	
-	-	-	-	0	-	0	-	-	0	0	1	56 USSR	
-	-	-	-	-	-	0	-	-	-	-	0	60 POLAND	
-	11	2	-	2	0	0	0	-	1	3	68	76 OTHER EUROP.COUNTR	
-	-	-	-	0	-	0	-	-	0	0	1	71 TOTAL STATE TRAD.	
1	22	10	0	3	2	1	0	-	3	4	550	88 TOTAL THIRD COUNTR	
16	1094	207	2	332	4	19	5	8	12	110	3656	90 INSG.-TOTAAL-TOTAL	
-	71	2	-	-	-	0	1	-	0	0	144	01 DEUTSCHLAND	02 FRANCE
-	1	-	-	0	-	1	1	-	0	1	24	02 FRANCE	
8	669	18	-	67	0	11	3	0	3	25	1866	04 NEDERLAND	
30	289	15	-	74	5	11	7	0	2	35	962	05 BELGIQUE/BELGIÉ	
-	4	-	-	-	-	-	-	-	-	-	4	06 LUXEMBOURG	
38	1034	35	-	141	5	23	11	0	5	61	2999	20 EUR	
-	-	3	-	-	0	0	-	-	-	-	5	36 SWITZERLAND	
-	-	3	-	-	0	0	-	-	-	-	5	88 TOTAL THIRD COUNTR	
38	1034	38	-	141	5	24	11	0	5	61	3004	90 INSG.-TOTAAL-TOTAL	
0	4	2	-	3	5	0	-	-	1	0	41	01 DEUTSCHLAND	04 NEDERLAND
1	46	84	-	105	24	5	1	0	5	5	2872	02 FRANCE	
0	2	1	-	1	0	-	0	-	-	-	7	04 NEDERLAND	
2	6	7	-	-	-	-	-	-	-	-	240	06 LUXEMBOURG	
3	57	94	-	109	29	5	1	0	6	5	3161	20 EUR	
14	46	57	1	82	148	2	9	0	28	19	2109	36 SWITZERLAND	
-	0	-	-	-	-	-	-	-	-	-	3	60 POLAND	
-	2	2	-	-	-	0	-	-	-	-	11	62 CZECHOSLOVAKIA	
-	2	2	-	-	-	0	-	-	-	-	14	71 TOTAL STATE TRAD.	
14	48	59	1	82	148	2	9	0	28	19	2123	88 TOTAL THIRD COUNTR	
17	105	153	1	191	177	7	10	0	34	24	5283	90 INSG.-TOTAAL-TOTAL	
6	115	216	6	203	53	7	97	0	5	51	2171	01 DEUTSCHLAND	05 BELGIQUE/BELGIÉ
1	22	93	0	22	13	2	4	0	2	5	787	02 FRANCE	
6	31	4	0	4	1	0	2	-	0	0	163	05 BELGIQUE/BELGIÉ	
-	1	2	-	-	-	-	1	-	-	-	67	06 LUXEMBOURG	
-	0	-	-	-	-	-	-	-	-	-	0	09 DANMARK	
-	0	-	-	-	-	-	-	-	-	-	0	12 PORTUGAL	
13	169	314	6	229	67	8	104	0	7	56	3188	20 EUR	
0	110	34	-	3	50	2	96	0	16	25	1410	36 SWITZERLAND	
0	0	0	-	0	-	-	-	0	0	0	1	60 POLAND	
-	-	0	-	0	-	-	-	-	-	-	1	62 CZECHOSLOVAKIA	
0	0	0	-	1	-	-	-	0	0	0	2	71 TOTAL STATE TRAD.	
0	111	35	-	4	50	2	96	0	16	25	1412	88 TOTAL THIRD COUNTR	
13	280	348	6	233	117	10	200	0	23	82	4600	90 INSG.-TOTAAL-TOTAL	
-	1	-	-	-	-	-	-	-	-	-	1	01 DEUTSCHLAND	06 LUXEMBOURG
-	0	-	-	0	-	0	-	-	-	-	0	02 FRANCE	
-	1	-	-	-	-	-	1	-	-	-	22	04 NEDERLAND	
1	1	1	-	-	-	-	1	-	-	1	68	05 BELGIQUE/BELGIÉ	
1	3	1	-	0	-	0	2	-	-	1	90	20 EUR	
-	0	-	-	-	-	-	-	-	-	-	0	36 SWITZERLAND	
-	0	-	-	-	-	-	-	-	-	-	0	88 TOTAL THIRD COUNTR	
1	3	1	-	0	-	0	2	-	-	1	91	90 INSG.-TOTAAL-TOTAL	
-	-	0	-	-	-	-	-	-	-	-	0	02 FRANCE	
-	-	0	-	-	-	-	-	-	-	-	0	20 EUR	
-	-	0	-	-	-	-	-	-	-	-	0	90 INSG.-TOTAAL-TOTAL	
-	-	-	-	0	-	-	-	-	-	-	0	04 NEDERLAND	11 ESPAÑA
-	-	-	-	0	-	-	-	-	-	-	0	20 EUR	
-	-	-	-	0	-	-	-	-	-	-	0	90 INSG.-TOTAAL-TOTAL	

## 3.2.07 (6B)

## BINNENWASSER - BINNENWATEREN - VOIE NAVIGABLE

EUR

DURCHGANGSVERKEHR NACH LAND UND GÜTERGRUPPE

1992

DOORVOER NAAR LAND EN GOEDERENGROEP

Mio TKM

TRAFIC DE TRANSIT PAR PAYS ET PAR GROUPE DE MARCHANDISES

LAND DER - LAND VAN - PAYS DE		GÜTERGRUPPE - GOEDERENGROEP - GROUPE DE MARCHANDISES												
BELADUNG LADING CHARGEMENT	ENTLADUNG LOSSING DÉCHARGEMENT	01	02	03	04	05	06	07	08	09	10	11	12	13
20 EUR	01 DEUTSCHLAND	117	1	-	3	1	70	76	183	32	805	49	95	102
	02 FRANCE	80	0	-	5	0	18	12	1301	-	419	1326	55	163
	04 NEDERLAND	785	0	-	-	0	155	35	60	-	2	2	1	44
	05 BELGIQUE/BELGIË	546	0	-	9	3	125	67	114	-	153	65	3	598
	06 LUXEMBOURG	-	-	-	-	-	3	-	69	-	206	4	-	5
	07 UNITED KINGDOM	-	-	-	1	-	0	-	21	-	1	0	1	103
	08 IRELAND	-	-	-	-	-	-	-	2	-	-	-	-	3
	09 DANMARK	-	-	-	0	-	1	-	0	-	-	-	-	11
	11 ESPAÑA	-	-	-	0	-	-	-	-	-	-	1	-	18
	12 PORTUGAL	-	-	-	-	-	-	-	-	-	-	-	-	1
	20 EUR	1529	2	-	18	4	372	190	1752	32	1585	1449	156	1048
	36 SWITZERLAND	176	1	-	4	2	64	81	88	1	1978	53	5	780
	56 USSR	-	-	-	-	-	0	-	-	-	-	-	-	1
	60 POLAND	-	-	-	0	-	1	-	0	-	-	-	1	0
	62 CZECHOSLOVAKIA	-	0	-	-	-	3	-	-	-	-	-	2	2
	76 OTHER EUROP.COUNTR	-	-	-	5	-	1	-	10	-	-	4	1	27
	71 TOTAL STATE TRAD.	-	0	-	0	-	5	-	0	-	-	-	3	3
	88 TOTAL THIRD COUNTR	176	1	-	9	2	70	81	98	1	1978	58	9	810
	90 INSG.-TOTAAL-TOTAL	1705	3	-	27	6	442	271	1850	33	3563	1507	165	1858
36 SWITZERLAND	01 DEUTSCHLAND	0	-	-	-	-	-	1	1	-	36	1	1	10
	04 NEDERLAND	1	0	-	-	0	6	0	0	-	4	0	2	41
	05 BELGIQUE/BELGIË	1	-	-	0	0	3	-	-	-	0	0	0	17
	20 EUR	2	0	-	0	1	8	1	1	-	40	2	2	68
	36 SWITZERLAND	-	-	-	-	-	0	-	-	-	-	-	-	-
	88 TOTAL THIRD COUNTR	-	-	-	-	-	0	-	-	-	-	-	-	-
	90 INSG.-TOTAAL-TOTAL	2	0	-	0	1	8	1	1	-	40	2	2	68
38 AUSTRIA	05 BELGIQUE/BELGIË	-	-	-	-	-	-	-	-	-	-	-	-	1
	20 EUR	-	-	-	-	-	-	-	-	-	-	-	-	1
	90 INSG.-TOTAAL-TOTAL	-	-	-	-	-	-	-	-	-	-	-	-	1
60 POLAND	02 FRANCE	-	-	-	-	-	-	-	-	-	-	-	-	0
	04 NEDERLAND	-	-	-	-	-	0	1	-	-	-	0	-	3
	05 BELGIQUE/BELGIË	-	-	-	-	-	-	-	0	-	-	0	-	2
	20 EUR	-	-	-	-	-	0	1	0	-	-	1	-	5
	36 SWITZERLAND	-	-	-	-	-	-	-	-	-	-	-	-	2
	88 TOTAL THIRD COUNTR	-	-	-	-	-	-	-	-	-	-	-	-	2
	90 INSG.-TOTAAL-TOTAL	-	-	-	-	-	0	1	0	-	-	1	-	6
62 CZECHOSLOVAKIA	02 FRANCE	-	-	-	-	-	-	-	-	-	-	-	-	1
	04 NEDERLAND	-	-	-	-	-	3	-	-	-	-	-	-	5
	05 BELGIQUE/BELGIË	-	-	-	-	-	-	2	-	-	-	-	-	6
	20 EUR	-	-	-	-	-	3	2	-	-	-	-	-	12
	90 INSG.-TOTAAL-TOTAL	-	-	-	-	-	3	2	-	-	-	-	-	12
71 TOTAL STATE TRAD.	02 FRANCE	-	-	-	-	-	-	-	-	-	-	-	-	1
	04 NEDERLAND	-	-	-	-	-	3	1	-	-	-	0	-	8
	05 BELGIQUE/BELGIË	-	-	-	-	-	-	2	0	-	-	0	-	8
	20 EUR	-	-	-	-	-	3	3	0	-	-	1	-	17
	36 SWITZERLAND	-	-	-	-	-	-	-	-	-	-	-	-	2
	88 TOTAL THIRD COUNTR	-	-	-	-	-	-	-	-	-	-	-	-	2
	90 INSG.-TOTAAL-TOTAL	-	-	-	-	-	3	3	0	-	-	1	-	19
85 OTHER COUNTRIES	85 OTHER COUNTRIES	-	-	-	-	-	-	-	-	-	-	-	-	0
	88 TOTAL THIRD COUNTR	-	-	-	-	-	-	-	-	-	-	-	-	0
	90 INSG.-TOTAAL-TOTAL	-	-	-	-	-	-	-	-	-	-	-	-	0
88 TOTAL THIRD COUNTR	01 DEUTSCHLAND	0	-	-	-	-	-	1	1	-	36	1	1	10
	02 FRANCE	-	-	-	-	-	-	-	-	-	-	-	-	1
	04 NEDERLAND	1	0	-	-	0	9	1	0	-	4	1	2	49
	05 BELGIQUE/BELGIË	1	-	-	0	0	3	2	0	-	0	0	0	26
	20 EUR	2	0	-	0	1	11	3	1	-	40	2	2	86
	36 SWITZERLAND	-	-	-	-	-	0	-	-	-	-	-	-	2
	85 OTHER COUNTRIES	-	-	-	-	-	-	-	-	-	-	-	-	0
	88 TOTAL THIRD COUNTR	-	-	-	-	-	0	-	-	-	-	-	-	2
	90 INSG.-TOTAAL-TOTAL	2	0	-	0	1	11	3	1	-	40	2	2	88



**BINNENWASSER - BINNENWATEREN - VOIE NAVIGABLE**

3.2.07 (6B)

DURCHGANGSVERKEHR NACH LAND UND GÜTERGRUPPE

EUR

DOORVOER NAAR LAND EN GOEDERENGROEP

1992

TRAFIC DE TRANSIT PAR PAYS ET PAR GROUPE DE MARCHANDISES

Mio TKM

												LAND DER - LAND VAN - PAYS DE		
GÜTERGRUPPE			GOEDERENGROEP				GROUPE DE MARCHANDISES					ENTLADUNG LOSSING DÉCHARGEMENT	BELADUNG LADING CHARGEMENT	
14	15	16	17	18	19	20	21	22	23	24	01-24			
8	441	223	6	210	59	7	98	1	6	52	2645	01 DEUTSCHLAND	20 EUR	
3	170	197	0	136	37	8	6	1	8	13	3961	02 FRANCE		
8	825	19	-	69	0	12	4	0	3	25	2050	04 NEDERLAND		
50	885	192	2	379	6	27	13	5	9	119	3372	05 BELGIQUE/BELGIË		
2	11	8	-	-	-	-	1	-	-	-	311	06 LUXEMBOURG		
-	0	1	-	15	-	0	0	-	1	18	161	07 UNITED KINGDOM		
-	-	-	-	-	-	-	-	-	-	1	6	08 IRELAND		
-	3	0	-	1	-	0	0	-	-	0	16	09 DANMARK		
-	-	-	-	-	-	0	0	-	-	1	20	11 ESPAÑA		
-	0	-	-	-	-	-	-	-	-	0	1	12 PORTUGAL		
70	2335	641	9	809	103	55	123	8	27	229	12544	20 EUR		
15	168	102	1	86	200	5	105	0	46	45	4005	36 SWITZERLAND		
-	-	-	-	0	-	0	-	-	0	0	1	56 USSR		
0	1	0	-	0	-	0	-	0	0	0	4	60 POLAND		
-	2	2	-	0	-	0	-	-	-	-	12	62 CZECHOSLOVAKIA		
-	11	2	-	2	0	0	0	-	1	3	68	76 OTHER EUROP.COUNTR		
0	2	2	-	1	-	0	-	0	0	0	17	71 TOTAL STATE TRAD.		
15	181	106	1	88	200	5	105	0	47	48	4090	88 TOTAL THIRD COUNTR		
85	2516	747	10	897	303	60	227	8	74	277	16634	90 INSG.-TOTAAL-TOTAL		
-	5	0	-	-	-	0	0	-	1	0	57	01 DEUTSCHLAND		36 SWITZERLAND
0	6	0	-	3	-	8	1	0	9	39	120	04 NEDERLAND		
0	5	1	0	2	-	7	1	0	5	17	58	05 BELGIQUE/BELGIË		
0	16	1	0	5	-	15	2	0	15	56	235	20 EUR		
-	-	-	-	-	-	-	-	-	-	-	0	36 SWITZERLAND		
0	-	-	-	-	-	-	-	-	-	-	0	88 TOTAL THIRD COUNTR		
0	16	1	0	5	-	15	2	0	15	56	235	90 INSG.-TOTAAL-TOTAL		
-	-	-	-	-	-	0	-	-	-	-	1	05 BELGIQUE/BELGIË		38 AUSTRIA
-	-	-	-	-	-	0	-	-	-	-	1	20 EUR		
-	-	-	-	-	-	0	-	-	-	-	1	90 INSG.-TOTAAL-TOTAL		
-	1	1	-	4	-	0	-	-	-	0	6	02 FRANCE		60 POLAND
11	-	0	-	1	0	1	0	-	-	1	18	04 NEDERLAND		
-	-	-	-	0	-	-	-	2	0	-	5	05 BELGIQUE/BELGIË		
11	1	1	-	5	0	1	0	2	0	1	29	20 EUR		
-	-	-	-	-	-	-	-	-	-	-	2	36 SWITZERLAND		
-	-	-	-	-	-	-	-	-	-	-	2	88 TOTAL THIRD COUNTR		
11	1	1	-	5	0	1	0	2	0	1	31	90 INSG.-TOTAAL-TOTAL		
-	-	-	-	-	-	-	-	-	-	-	1	02 FRANCE	62 CZECHOSLOVAKIA	
-	1	-	-	-	-	-	-	-	-	1	10	04 NEDERLAND		
12	-	-	-	-	-	0	0	-	-	1	22	05 BELGIQUE/BELGIË		
12	1	-	-	-	-	0	0	-	-	2	32	20 EUR		
12	1	-	-	-	-	0	0	-	-	2	32	90 INSG.-TOTAAL-TOTAL		
-	1	1	-	4	-	0	-	-	-	0	6	02 FRANCE	71 TOTAL STATE TRAD.	
11	1	0	-	1	0	1	0	-	-	1	28	04 NEDERLAND		
12	-	-	-	0	-	0	0	2	0	1	27	05 BELGIQUE/BELGIË		
24	2	1	-	5	0	1	1	2	0	2	61	20 EUR		
-	-	-	-	-	-	-	-	-	-	-	2	36 SWITZERLAND		
-	-	-	-	-	-	-	-	-	-	-	2	88 TOTAL THIRD COUNTR		
24	2	1	-	5	0	1	1	2	0	2	63	90 INSG.-TOTAAL-TOTAL		
-	-	-	-	-	-	-	-	-	-	-	0	85 OTHER COUNTRIES	85 OTHER COUNTRIES	
-	-	-	-	-	-	-	-	-	-	-	0	88 TOTAL THIRD COUNTR		
-	-	-	-	-	-	-	-	-	-	-	0	90 INSG.-TOTAAL-TOTAL		
-	5	0	-	-	-	0	0	-	1	0	57	01 DEUTSCHLAND	88 TOTAL THIRD COUNTR	
-	1	1	-	4	-	0	-	-	-	0	6	02 FRANCE		
11	7	0	-	4	0	9	1	0	9	40	147	04 NEDERLAND		
12	5	1	0	2	-	7	2	2	5	18	86	05 BELGIQUE/BELGIË		
24	18	2	0	10	0	16	3	2	15	58	297	20 EUR		
-	-	-	-	-	-	-	-	-	-	-	2	36 SWITZERLAND		
-	-	-	-	-	-	-	-	-	-	-	0	85 OTHER COUNTRIES		
-	-	-	-	-	-	-	-	-	-	-	2	88 TOTAL THIRD COUNTR		
24	18	2	0	10	0	16	3	2	15	58	299	90 INSG.-TOTAAL-TOTAL		

## 3.2.07 (6B)

EUR

1992

Mio TKM

## BINNENWASSER - BINNENWATEREN - VOIE NAVIGABLE

DURCHGANGSVERKEHR NACH LAND UND GÜTERGRUPPE

DOORVOER NAAR LAND EN GOEDERENGROEP

TRAFIC DE TRANSIT PAR PAYS ET PAR GROUPE DE MARCHANDISES

LAND DER - LAND VAN - PAYS DE														
BELADUNG	ENTLADUNG	GÜTERGRUPPE			GOEDERENGROEP			GROUPE DE MARCHANDISES						
LADING	LOSSING	01	02	03	04	05	06	07	08	09	10	11	12	13
CHARGEMENT	DÉCHARGEMENT													
90 INSG.-TOTAAL-TOTAL	01 DEUTSCHLAND	118	1	-	3	1	70	77	184	32	841	51	96	112
	02 FRANCE	80	0	-	5	0	18	12	1301	-	419	1326	55	164
	04 NEDERLAND	786	0	-	-	0	164	36	60	-	6	3	3	93
	05 BELGIQUE/BELGIË	547	0	-	9	3	128	69	115	-	153	66	3	623
	06 LUXEMBOURG	-	-	-	-	-	3	-	69	-	206	4	-	5
	07 UNITED KINGDOM	-	-	-	1	-	0	-	21	-	1	0	1	103
	08 IRELAND	-	-	-	-	-	-	-	2	-	-	-	-	3
	09 DANMARK	-	-	-	0	-	1	-	0	-	-	-	-	11
	11 ESPAÑA	-	-	-	0	-	-	-	-	-	-	1	-	18
	12 PORTUGAL	-	-	-	-	-	-	-	-	-	-	-	-	1
	20 EUR	1530	2	-	18	5	383	194	1753	32	1625	1451	158	1134
	36 SWITZERLAND	176	1	-	4	2	64	81	88	1	1978	53	5	781
	56 USSR	-	-	-	-	-	0	-	-	-	-	-	-	1
	60 POLAND	-	-	-	0	-	1	-	0	-	-	-	1	0
	62 CZECHOSLOVAKIA	-	0	-	-	-	3	-	-	-	-	-	2	2
	76 OTHER EUROP.COUNTR	-	-	-	5	-	1	-	10	-	-	4	1	27
	85 OTHER COUNTRIES	-	-	-	-	-	-	-	-	-	-	-	-	0
	71 TOTAL STATE TRAD.	-	0	-	0	-	5	-	0	-	-	-	3	3
	88 TOTAL THIRD COUNTR	176	1	-	9	2	70	81	98	1	1978	58	9	812
	90 INSG.-TOTAAL-TOTAL	1707	3	-	27	7	453	275	1851	33	3603	1509	167	1945

**BINNENWASSER - BINNENWATEREN - VOIE NAVIGABLE**
**3.2.07 (6B)**

 DURCHGANGSVERKEHR NACH LAND UND GÜTERGRUPPE  
 DOORVOER NAAR LAND EN GOEDERENGROEP  
 TRAFIC DE TRANSIT PAR PAYS ET PAR GROUPE DE MARCHANDISES

 EUR  
 1992  
 Mio TKM

												LAND DER - LAND VAN - PAYS DE	
GÜTERGRUPPE			GOEDERENGROEP			GROUPE DE MARCHANDISES						ENTLADUNG LOSSING DÉCHARGEMENT	BELADUNG LADING CHARGEMENT
14	15	16	17	18	19	20	21	22	23	24	01-24		
8	446	224	6	210	59	7	98	1	7	52	2702	01 DEUTSCHLAND	90 INSG.-TOTAAL-TOTAL
3	171	198	0	140	37	8	6	1	8	13	3968	02 FRANCE	
19	832	19	-	73	1	21	5	0	13	66	2198	04 NEDERLAND	
62	890	193	2	381	6	34	15	7	14	137	3458	05 BELGIQUE/BELGIÉ	
2	11	8	-	-	-	-	1	-	-	-	311	06 LUXEMBOURG	
-	0	1	-	15	-	0	0	-	1	18	161	07 UNITED KINGDOM	
-	-	-	-	-	-	-	-	-	-	1	6	08 IRELAND	
-	3	0	-	1	-	0	0	-	-	0	16	09 DANMARK	
-	-	-	-	-	-	0	0	-	-	1	20	11 ESPAÑA	
-	0	-	-	-	-	-	-	-	-	0	1	12 PORTUGAL	
93	2353	643	9	819	103	71	126	11	42	288	12841	20 EUR	
15	168	102	1	86	200	5	105	0	46	45	4007	36 SWITZERLAND	
-	-	-	-	0	-	0	-	-	0	0	1	56 USSR	
0	1	0	-	0	-	0	-	0	0	0	4	60 POLAND	
-	2	2	-	0	-	0	-	-	-	-	12	62 CZECHOSLOVAKIA	
-	11	2	-	2	0	0	0	-	1	3	68	76 OTHER EUROP.COUNTR	
-	-	-	-	-	-	-	-	-	-	-	0	85 OTHER COUNTRIES	
0	2	2	-	1	-	0	-	0	0	0	17	71 TOTAL STATE TRAD.	
15	181	106	1	88	200	5	105	0	47	48	4092	88 TOTAL THIRD COUNTR	
108	2534	749	10	907	303	76	230	11	89	336	16933	90 INSG.-TOTAAL-TOTAL	

BINNENWASSER - BINNENWATEREN - VOIE NAVIGABLE

3.3.01 (7B)

DURCHGANGSVERKEHR NACH LAND UND STAATZUGEHÖRIGKEIT DES SCHIFFES

DEUTSCHLAND

DOORVOER NAAR LAND EN NATIONALITEIT VAN HET SCHIP

1992

TRAFIC DE TRANSIT PAR PAYS ET NATIONALITÉ DU BATEAU

1000 T

LAND DER - LAND VAN - PAYS DE		STAATZUGEHÖRIGKEIT - NATIONALITEIT - NATIONALITÉ											
		EUR							SONSTIGE - OVERIGE - AUTRES				INSG. TOTAL
		ZUSAMM. TOTAL	DAR. - WAARV. - DONT					STATE TRADING COUNTR.	ZUSAMM. TOTAL	DAR.-WAARV.-DONT			
			D	F	NL	B	L			CH	A		
TOTAL													
02 FRANCE	02 FRANCE	39	5	1	29	4	-	-	2	2	-	40	
	04 NEDERLAND	2932	254	21	2291	337	29	-	140	140	-	3072	
	05 BELGIQUE/BELGIÉ	1098	95	44	589	360	10	-	170	170	-	1268	
	06 LUXEMBOURG	7	1	-	3	4	-	-	-	-	-	7	
	20 EUR	4077	355	67	2911	705	39	-	312	312	-	4388	
	36 SWITZERLAND	8	-	1	6	1	-	-	-	-	-	8	
	88 TOTAL THIRD COUNTR	8	-	1	6	1	-	-	-	-	-	8	
	90 INSG.-TOTAAL-TOTAL	4084	355	68	2917	706	39	-	312	312	-	4396	
04 NEDERLAND	02 FRANCE	4495	714	316	2709	717	38	-	437	437	-	4931	
	06 LUXEMBOURG	259	37	-	196	26	-	-	225	225	-	484	
	20 EUR	4754	751	316	2905	744	38	-	661	661	-	5415	
	36 SWITZERLAND	2032	199	6	1731	96	1	-	570	570	-	2602	
	60 POLAND	-	-	-	-	-	-	4	-	-	-	4	
	62 CZECHOSLOVAKIA	1	-	-	1	-	-	12	-	-	-	13	
	71 TOTAL STATE TRAD.	1	-	-	1	-	-	16	-	-	-	16	
	88 TOTAL THIRD COUNTR	2033	199	6	1731	96	1	16	570	570	-	2618	
	90 INSG.-TOTAAL-TOTAL	6787	950	322	4637	839	39	16	1231	1231	-	8033	
05 BELGIQUE/BELGIÉ	02 FRANCE	995	95	38	442	413	6	-	46	46	-	1041	
	06 LUXEMBOURG	57	10	-	31	16	-	-	40	40	-	97	
	20 EUR	1052	104	38	474	429	6	-	86	86	-	1138	
	36 SWITZERLAND	1201	83	3	920	191	5	-	201	201	-	1403	
	60 POLAND	-	-	-	-	-	-	1	-	-	-	1	
	62 CZECHOSLOVAKIA	-	-	-	-	-	-	0	-	-	-	0	
	71 TOTAL STATE TRAD.	-	-	-	-	-	-	2	-	-	-	2	
	88 TOTAL THIRD COUNTR	1201	83	3	920	191	5	2	201	201	-	1404	
	90 INSG.-TOTAAL-TOTAL	2253	187	42	1393	620	11	2	287	287	-	2542	
06 LUXEMBOURG	04 NEDERLAND	43	2	1	36	4	1	-	-	-	-	43	
	05 BELGIQUE/BELGIÉ	99	17	3	49	28	2	-	-	-	-	99	
	20 EUR	143	19	4	85	31	3	-	-	-	-	143	
	90 INSG.-TOTAAL-TOTAL	143	19	4	85	31	3	-	-	-	-	143	
20 EUR	02 FRANCE	5528	814	355	3181	1134	44	-	485	485	-	6013	
	04 NEDERLAND	2976	257	22	2327	341	29	-	140	140	-	3116	
	05 BELGIQUE/BELGIÉ	1197	112	47	638	388	12	-	170	170	-	1367	
	06 LUXEMBOURG	324	48	-	230	46	-	-	265	265	-	588	
	20 EUR	10025	1230	425	6375	1909	86	-	1059	1059	-	11084	
	36 SWITZERLAND	3241	281	10	2656	287	6	-	771	771	-	4012	
	60 POLAND	-	-	-	-	-	-	5	-	-	-	5	
	62 CZECHOSLOVAKIA	1	-	-	1	-	-	12	-	-	-	13	
	71 TOTAL STATE TRAD.	1	-	-	1	-	-	17	-	-	-	18	
	88 TOTAL THIRD COUNTR	3242	281	10	2657	287	6	17	771	771	-	4030	
	90 INSG.-TOTAAL-TOTAL	13267	1512	435	9032	2197	92	17	1830	1830	-	15114	
36 SWITZERLAND	04 NEDERLAND	88	2	-	78	9	-	-	26	26	-	114	
	05 BELGIQUE/BELGIÉ	38	1	-	30	7	-	-	15	15	-	53	
	20 EUR	126	2	-	108	16	-	-	41	41	-	167	
	90 INSG.-TOTAAL-TOTAL	126	2	-	108	16	-	-	41	41	-	167	
60 POLAND	02 FRANCE	-	-	-	-	-	-	5	-	-	-	5	
	04 NEDERLAND	1	-	-	1	-	-	22	-	-	-	23	
	05 BELGIQUE/BELGIÉ	-	-	-	-	-	-	6	-	-	-	6	
	20 EUR	1	-	-	1	-	-	32	-	-	-	34	
	36 SWITZERLAND	1	1	-	-	-	-	-	-	-	-	1	
	88 TOTAL THIRD COUNTR	1	1	-	-	-	-	-	-	-	-	1	
	90 INSG.-TOTAAL-TOTAL	2	1	-	1	-	-	32	-	-	-	35	
62 CZECHOSLOVAKIA	02 FRANCE	1	-	-	1	-	-	-	-	-	-	1	
	04 NEDERLAND	-	-	-	-	-	-	11	-	-	-	11	
	05 BELGIQUE/BELGIÉ	-	-	-	-	-	-	20	-	-	-	20	
	20 EUR	1	-	-	1	-	-	31	-	-	-	32	
	90 INSG.-TOTAAL-TOTAL	1	-	-	1	-	-	31	-	-	-	32	
71 TOTAL STATE TRAD.	02 FRANCE	1	-	-	1	-	-	5	-	-	-	6	
	04 NEDERLAND	1	-	-	1	-	-	32	-	-	-	34	
	05 BELGIQUE/BELGIÉ	-	-	-	-	-	-	26	-	-	-	26	
	20 EUR	2	-	-	2	-	-	64	-	-	-	65	
	36 SWITZERLAND	1	1	-	-	-	-	-	-	-	-	1	
	88 TOTAL THIRD COUNTR	1	1	-	-	-	-	-	-	-	-	1	
	90 INSG.-TOTAAL-TOTAL	3	1	-	2	-	-	64	-	-	-	67	

**BINNENWASSER - BINNENWATEREN - VOIE NAVIGABLE**  
 DURCHGANGSVERKEHR NACH LAND UND STAATZUGEHÖRIGKEIT DES SCHIFFES  
 DOORVOER NAAR LAND EN NATIONALITEIT VAN HET SCHIP  
 TRAFIC DE TRANSIT PAR PAYS ET NATIONALITÉ DU BATEAU

**3.3.01 (7B)**  
**DEUTSCHLAND**  
 1992  
 1000 T

LAND DER - LAND VAN - PAYS DE BELADUNG LADING CHARGEMENT		ENTLADUNG LOSSING DÉCHARGEMENT		STAATZUGEHÖRIGKEIT - NATIONALITEIT - NATIONALITÉ									
				EUR					STATE TRADING COUNTR.	SONSTIGE - OVERIGE - AUTRES			INSG. TOTAAL TOTAL
				ZUSAMM. TOTAAL TOTAL	DAR. - WAARV. - DONT					ZUSAMM. TOTAAL TOTAL	DAR.-WAARV.-DONT		
D	F	NL	B	L	CH	A							
88 TOTAL THIRD COUNTR	02 FRANCE	1	-	-	1	-	-	5	-	-	-	6	
	04 NEDERLAND	89	2	-	79	9	-	32	26	26	-	148	
	05 BELGIQUE/BELGIË	38	1	-	30	7	-	26	15	15	-	79	
	20 EUR	128	2	-	110	16	-	64	41	41	-	233	
	36 SWITZERLAND	1	1	-	-	-	-	-	-	-	-	1	
	88 TOTAL THIRD COUNTR	1	1	-	-	-	-	-	-	-	-	1	
	90 INSG.-TOTAAL-TOTAL	129	4	-	110	16	-	64	41	41	-	234	
90 INSG.-TOTAAL-TOTAL	02 FRANCE	5529	814	355	3181	1134	44	5	485	485	-	6018	
	04 NEDERLAND	3065	258	22	2406	350	29	32	166	166	-	3264	
	05 BELGIQUE/BELGIË	1235	113	47	668	395	12	26	185	185	-	1446	
	06 LUXEMBOURG	324	48	-	230	46	-	-	265	265	-	588	
	20 EUR	10153	1233	425	6485	1925	86	64	1100	1100	-	11317	
	36 SWITZERLAND	3242	282	10	2656	287	6	-	771	771	-	4013	
	60 POLAND	-	-	-	-	-	-	5	-	-	-	5	
	62 CZECHOSLOVAKIA	1	-	-	1	-	-	12	-	-	-	13	
	71 TOTAL STATE TRAD.	1	-	-	1	-	-	17	-	-	-	18	
	88 TOTAL THIRD COUNTR	3243	282	10	2657	287	6	17	771	771	-	4031	
	90 INSG.-TOTAAL-TOTAL	13396	1515	435	9142	2212	92	81	1871	1871	-	15348	

**BINNENWASSER - BINNENWATEREN - VOIE NAVIGABLE**  
DURCHGANGSVERKEHR NACH LAND UND STAATZUGEHÖRIGKEIT DES SCHIFFES  
DOORVOER NAAR LAND EN NATIONALITEIT VAN HET SCHIP  
TRAFIC DE TRANSIT PAR PAYS ET NATIONALITÉ DU BATEAU

**3.3.02 (7B)**  
FRANCE  
1992  
1000 T

LAND DER - LAND VAN - PAYS DE BELADUNG LADING CHARGEMENT		STAATZUGEHÖRIGKEIT - NATIONALITEIT - NATIONALITÉ										
		EUR						STATE TRADING COUNTR.	SONSTIGE - OVERIGE - AUTRES			INSG. TOTAAL TOTAL
		ZUSAMM. TOTAAL TOTAL	DAR. - WAARV. - DONT						ZUSAMM. TOTAAL TOTAL	DAR.-WAARV.-DONT		
D	F	NL	B	L	TOTAL	CH	A					
01 DEUTSCHLAND	01 DEUTSCHLAND	1346	921	6	384	35	-	-	50	50	-	1396
	04 NEDERLAND	1536	198	-	1301	36	-	-	83	83	-	1619
	05 BELGIQUE/BELGIË	104	24	2	61	18	-	-	52	52	-	156
	06 LUXEMBOURG	1	-	-	1	-	-	-	-	-	-	1
	20 EUR	2987	1144	7	1747	89	-	-	185	185	-	3172
	36 SWITZERLAND	2099	1052	6	928	112	2	-	586	586	-	2685
	88 TOTAL THIRD COUNTR	2099	1052	6	928	112	2	-	586	586	-	2685
	90 INSG.-TOTAAL-TOTAL	5086	2195	13	2676	200	2	-	771	771	-	5857
	04 NEDERLAND	01 DEUTSCHLAND	217	34	-	177	6	-	-	31	31	-
20 EUR		217	34	-	177	6	-	-	31	31	-	247
36 SWITZERLAND		2236	294	12	1839	91	1	-	615	612	-	2851
88 TOTAL THIRD COUNTR		2236	294	12	1839	91	1	-	615	612	-	2851
05 BELGIQUE/BELGIË	01 DEUTSCHLAND	67	12	0	46	8	-	-	10	10	-	77
	20 EUR	67	12	0	46	8	-	-	10	10	-	77
	36 SWITZERLAND	1119	133	3	850	134	-	-	203	203	-	1322
	88 TOTAL THIRD COUNTR	1119	133	3	850	134	-	-	203	203	-	1322
06 LUXEMBOURG	01 DEUTSCHLAND	6	5	-	1	-	-	-	-	-	-	6
	20 EUR	6	5	-	1	-	-	-	-	-	-	6
	36 SWITZERLAND	1	1	-	-	-	-	-	-	-	-	1
	88 TOTAL THIRD COUNTR	1	1	-	-	-	-	-	-	-	-	1
20 EUR	01 DEUTSCHLAND	1636	972	6	609	49	-	-	91	91	-	1726
	04 NEDERLAND	1536	198	-	1301	36	-	-	83	83	-	1619
	05 BELGIQUE/BELGIË	104	24	2	61	18	-	-	52	52	-	156
	06 LUXEMBOURG	1	-	-	1	-	-	-	-	-	-	1
20 EUR	20 EUR	3276	1195	8	1971	103	-	-	226	226	-	3502
	36 SWITZERLAND	5455	1479	20	3617	336	2	-	1404	1401	-	6859
	88 TOTAL THIRD COUNTR	5455	1479	20	3617	336	2	-	1404	1401	-	6859
	90 INSG.-TOTAAL-TOTAL	8732	2674	28	5589	439	2	-	1630	1627	-	10362
36 SWITZERLAND	01 DEUTSCHLAND	145	34	2	104	5	0	-	165	165	-	310
	04 NEDERLAND	196	6	-	181	10	-	-	78	78	-	274
	05 BELGIQUE/BELGIË	67	4	-	52	12	-	-	27	27	-	95
	20 EUR	408	43	2	336	26	0	-	270	270	-	678
90 INSG.-TOTAAL-TOTAL	20 EUR	408	43	2	336	26	0	-	270	270	-	678
	60 POLAND	1	1	-	-	-	-	-	-	-	-	1
	88 TOTAL THIRD COUNTR	1	1	-	-	-	-	-	-	-	-	1
	90 INSG.-TOTAAL-TOTAL	1	1	-	-	-	-	-	-	-	-	1
71 TOTAL STATE TRAD.	36 SWITZERLAND	1	1	-	-	-	-	-	-	-	-	1
	88 TOTAL THIRD COUNTR	1	1	-	-	-	-	-	-	-	-	1
	90 INSG.-TOTAAL-TOTAL	1	1	-	-	-	-	-	-	-	-	1
88 TOTAL THIRD COUNTR	01 DEUTSCHLAND	145	34	2	104	5	0	-	165	165	-	310
	04 NEDERLAND	196	6	-	181	10	-	-	78	78	-	274
	05 BELGIQUE/BELGIË	67	4	-	52	12	-	-	27	27	-	95
	20 EUR	408	43	2	336	26	0	-	270	270	-	678
	36 SWITZERLAND	1	1	-	-	-	-	-	-	-	-	1
	88 TOTAL THIRD COUNTR	1	1	-	-	-	-	-	-	-	-	1
90 INSG.-TOTAAL-TOTAL	90 INSG.-TOTAAL-TOTAL	409	44	2	336	26	0	-	270	270	-	679
	01 DEUTSCHLAND	1781	1006	8	713	53	0	-	255	255	-	2036
	04 NEDERLAND	1732	204	-	1482	45	-	-	161	161	-	1893
	05 BELGIQUE/BELGIË	171	28	2	112	29	-	-	79	79	-	251
	06 LUXEMBOURG	1	-	-	1	-	-	-	-	-	-	1
	20 EUR	3685	1238	10	2308	128	0	-	496	496	-	4180
	36 SWITZERLAND	5456	1480	20	3617	336	2	-	1404	1401	-	6860
	88 TOTAL THIRD COUNTR	5456	1480	20	3617	336	2	-	1404	1401	-	6860
	90 INSG.-TOTAAL-TOTAL	9141	2718	30	5925	465	3	-	1900	1896	-	11040

**BINNENWASSER - BINNENWATEREN - VOIE NAVIGABLE**

3.3.04 (7B)

 DURCHGANGSVERKEHR NACH LAND UND STAATZUGEHÖRIGKEIT DES SCHIFFES  
 DOORVOER NAAR LAND EN NATIONALITEIT VAN HET SCHIP  
 TRAFIC DE TRANSIT PAR PAYS ET NATIONALITÉ DU BATEAU

 NEDERLAND  
 1992  
 1000 T

LAND DER - LAND VAN - PAYS DE		STAATZUGEHÖRIGKEIT - NATIONALITEIT - NATIONALITÉ										
BELADUNG LADING CHARGEMENT	ENTLADUNG LOSSING DÉCHARGEMENT	EUR					STATE TRADING COUNTR.	SONSTIGE - OVERIGE - AUTRES				INSG. TOTAAL TOTAL
		ZUSAMM. TOTAAL TOTAL	DAR. - WAARV. - DONT					ZUSAMM. TOTAAL TOTAL	DAR. - WAARV. - DONT			
			D	F	NL	B			L	CH	A	
01 DEUTSCHLAND	01 DEUTSCHLAND	501	394	-	106	1	1	-	1	-	-	503
	02 FRANCE	721	28	185	158	346	3	1	3	-	-	724
	05 BELGIQUE/BELGIË	10751	1422	93	7033	2189	14	49	230	193	-	11030
	07 UNITED KINGDOM	834	777	-	53	1	3	-	78	-	-	912
	08 IRELAND	27	23	-	4	-	-	-	9	-	-	36
	09 DANMARK	92	53	-	39	-	-	-	0	-	-	92
	11 ESPAÑA	93	88	-	5	-	-	-	22	-	-	115
	12 PORTUGAL	6	6	-	-	-	-	-	2	-	-	8
	20 EUR	13024	2791	278	7399	2536	21	50	345	193	-	13420
	36 SWITZERLAND	5	-	-	5	-	-	-	-	-	-	5
	56 USSR	2	2	-	-	-	-	4	-	-	-	7
	60 POLAND	0	0	-	-	-	-	-	-	-	-	0
	76 OTHER EUR. COUNTR	260	224	-	36	-	-	-	126	-	-	386
	71 TOTAL STATE TRAD.	3	3	-	-	-	-	4	-	-	-	7
	88 TOTAL THIRD COUNTR	268	227	-	41	-	-	4	126	-	-	398
	90 INSG.-TOTAAL-TOTAL	13293	3018	278	7440	2536	21	54	471	193	-	13818
02 FRANCE	01 DEUTSCHLAND	253	16	17	203	17	1	-	-	-	-	253
	02 FRANCE	1	1	0	-	-	-	-	3	3	-	4
	05 BELGIQUE/BELGIË	1172	95	74	598	395	10	-	170	170	-	1342
	20 EUR	1426	112	91	801	412	11	-	173	173	-	1599
	36 SWITZERLAND	0	-	-	0	-	-	-	-	-	-	0
	88 TOTAL THIRD COUNTR	0	-	-	0	-	-	-	-	-	-	0
	90 INSG.-TOTAAL-TOTAL	1427	112	91	801	412	11	-	173	173	-	1600
05 BELGIQUE/BELGIË	01 DEUTSCHLAND	10079	2722	89	5323	1885	59	58	594	586	-	10731
	02 FRANCE	1145	102	81	425	531	6	-	56	56	-	1201
	05 BELGIQUE/BELGIË	2921	34	22	545	2273	47	-	39	37	-	2959
	06 LUXEMBOURG	59	11	-	35	12	-	-	40	40	-	98
	09 DANMARK	15	-	-	15	-	-	-	-	-	-	15
	12 PORTUGAL	1	-	-	-	1	-	-	-	-	-	1
	20 EUR	14220	2869	191	6344	4704	112	58	728	719	-	15006
	36 SWITZERLAND	1366	97	6	1055	205	3	-	216	216	-	1581
	60 POLAND	2	-	-	2	-	-	2	-	-	-	3
	62 CZECHOSLOVAKIA	3	2	-	1	-	-	0	-	-	-	3
	76 OTHER EUR. COUNTR	1	-	-	1	-	-	-	1	-	-	2
	71 TOTAL STATE TRAD.	4	2	-	2	-	-	2	-	-	-	6
	88 TOTAL THIRD COUNTR	1371	99	6	1058	205	3	2	217	216	-	1590
	90 INSG.-TOTAAL-TOTAL	15590	2967	197	7402	4909	115	60	945	934	-	16596
06 LUXEMBOURG	05 BELGIQUE/BELGIË	99	17	3	49	28	2	-	-	-	-	99
	20 EUR	99	17	3	49	28	2	-	-	-	-	99
	90 INSG.-TOTAAL-TOTAL	99	17	3	49	28	2	-	-	-	-	99
20 EUR	01 DEUTSCHLAND	10833	3132	105	5632	1903	61	58	595	586	-	11486
	02 FRANCE	1867	131	266	584	877	9	1	62	59	-	1929
	05 BELGIQUE/BELGIË	14943	1568	192	8225	4884	74	49	439	400	-	15431
	06 LUXEMBOURG	59	11	-	35	12	-	-	40	40	-	98
	07 UNITED KINGDOM	834	777	-	53	1	3	-	78	-	-	912
	08 IRELAND	27	23	-	4	-	-	-	9	-	-	36
	09 DANMARK	107	53	-	54	-	-	-	0	-	-	107
	11 ESPAÑA	93	88	-	5	-	-	-	22	-	-	115
	12 PORTUGAL	7	6	-	-	1	-	-	2	-	-	9
	20 EUR	28770	5789	564	14592	7679	146	108	1247	1085	-	30125
	36 SWITZERLAND	1371	97	6	1060	205	3	-	216	216	-	1587
	56 USSR	2	2	-	-	-	-	4	-	-	-	7
	60 POLAND	2	0	-	2	-	-	2	-	-	-	4
	62 CZECHOSLOVAKIA	3	2	-	1	-	-	0	-	-	-	3
	76 OTHER EUR. COUNTR	261	224	-	37	-	-	-	127	-	-	388
	71 TOTAL STATE TRAD.	7	5	-	2	-	-	6	-	-	-	13
	88 TOTAL THIRD COUNTR	1639	326	6	1099	205	3	6	343	216	-	1988
	90 INSG.-TOTAAL-TOTAL	30409	6114	570	15691	7884	149	114	1590	1301	-	32113
36 SWITZERLAND	01 DEUTSCHLAND	1	-	-	1	0	-	-	-	-	-	1
	05 BELGIQUE/BELGIË	34	1	-	28	5	-	-	15	15	-	48
	20 EUR	35	1	-	29	5	-	-	15	15	-	50
	90 INSG.-TOTAAL-TOTAL	35	1	-	29	5	-	-	15	15	-	50
38 AUSTRIA	05 BELGIQUE/BELGIË	4	-	-	2	2	-	-	-	-	-	4
	20 EUR	4	-	-	2	2	-	-	-	-	-	4
	90 INSG.-TOTAAL-TOTAL	4	-	-	2	2	-	-	-	-	-	4

**BINNENWASSER - BINNENWATEREN - VOIE NAVIGABLE**
**3.3.04 (7B)**

DURCHGANGSVERKEHR NACH LAND UND STAATZUGEHÖRIGKEIT DES SCHIFFES

NEDERLAND

DOORVOER NAAR LAND EN NATIONALITEIT VAN HET SCHIP

1992

TRAFIC DE TRANSIT PAR PAYS ET NATIONALITÉ DU BATEAU

1000 T

LAND DER - LAND VAN - PAYS DE BELADUNG LADING CHARGEMENT		STAATZUGEHÖRIGKEIT - NATIONALITEIT - NATIONALITÉ										
		ENTLADUNG LOSSING DÉCHARGEMENT	EUR					STATE TRADING COUNTR.	SONSTIGE - OVERIGE - AUTRES		INSG. TOTAAL TOTAL	
			ZUSAMM. TOTAAL TOTAL	DAR. - WAARV. - DONT					ZUSAMM. TOTAAL TOTAL	DAR. - WAARV. - DONT		
D	F	NL	B	L	CH	A						
60 POLAND	02 FRANCE	-	-	-	-	-	-	5	-	-	-	5
	05 BELGIQUE/BELGIË	-	-	-	-	-	-	6	-	-	-	6
	20 EUR	-	-	-	-	-	-	11	-	-	-	11
	90 INSG.-TOTAAL-TOTAL	-	-	-	-	-	-	11	-	-	-	11
62 CZECHOSLOVAKIA	02 FRANCE	1	-	-	1	-	-	-	-	-	-	1
	05 BELGIQUE/BELGIË	-	-	-	-	-	-	20	-	-	-	20
	20 EUR	1	-	-	1	-	-	20	-	-	-	21
	90 INSG.-TOTAAL-TOTAL	1	-	-	1	-	-	20	-	-	-	21
71 TOTAL STATE TRAD.	02 FRANCE	1	-	-	1	-	-	5	-	-	-	6
	05 BELGIQUE/BELGIË	-	-	-	-	-	-	26	-	-	-	26
	20 EUR	1	-	-	1	-	-	31	-	-	-	32
	90 INSG.-TOTAAL-TOTAL	1	-	-	1	-	-	31	-	-	-	32
88 TOTAL THIRD COUNTR	01 DEUTSCHLAND	1	-	-	1	0	-	-	-	-	-	1
	02 FRANCE	1	-	-	1	-	-	5	-	-	-	6
	05 BELGIQUE/BELGIË	38	1	-	30	7	-	26	15	15	-	79
	20 EUR	40	1	-	32	7	-	31	15	15	-	86
	90 INSG.-TOTAAL-TOTAL	40	1	-	32	7	-	31	15	15	-	86
90 INSG.-TOTAAL-TOTAL	01 DEUTSCHLAND	10835	3132	105	5633	1903	61	58	595	586	-	11488
	02 FRANCE	1868	131	266	584	877	9	6	62	59	-	1935
	05 BELGIQUE/BELGIË	14981	1568	192	8256	4892	74	75	454	415	-	15510
	06 LUXEMBOURG	59	11	-	35	12	-	-	40	40	-	98
	07 UNITED KINGDOM	834	777	-	53	1	3	-	78	-	-	912
	08 IRELAND	27	23	-	4	-	-	-	9	-	-	36
	09 DANMARK	107	53	-	54	-	-	-	0	-	-	107
	11 ESPAÑA	93	88	-	5	-	-	-	22	-	-	115
	12 PORTUGAL	7	6	-	-	1	-	-	2	-	-	9
	20 EUR	28810	5789	564	14624	7687	146	139	1262	1100	-	30211
	36 SWITZERLAND	1371	97	6	1060	205	3	-	216	216	-	1587
	56 USSR	2	2	-	-	-	-	4	-	-	-	7
	60 POLAND	2	0	-	2	-	-	2	-	-	-	4
	62 CZECHOSLOVAKIA	3	2	-	1	-	-	0	-	-	-	3
	76 OTHER EUR. COUNTR	261	224	-	37	-	-	-	127	-	-	388
	71 TOTAL STATE TRAD.	7	5	-	2	-	-	6	-	-	-	13
	88 TOTAL THIRD COUNTR	1639	326	6	1099	205	3	6	343	216	-	1988
	90 INSG.-TOTAAL-TOTAL	30449	6115	570	15724	7892	149	146	1604	1315	-	32199



BINNENWASSER - BINNENWATEREN - VOIE NAVIGABLE

3.3.05 (7B)

DURCHGANGSVERKEHR NACH LAND UND STAATZUGEHÖRIGKEIT DES SCHIFFES

BELGIQUE/BELGIË

DOORVOER NAAR LAND EN NATIONALITEIT VAN HET SCHIP

1992

TRAFIC DE TRANSIT PAR PAYS ET NATIONALITÉ DU BATEAU

1000 T

LAND DER - LAND VAN - PAYS DE BELADUNG LADING CHARGEMENT		STAATZUGEHÖRIGKEIT - NATIONALITEIT - NATIONALITÉ											
		EUR							STATE TRADING COUNTR.	SONSTIGE - OVERIGE - AUTRES			INSG. TOTAAL TOTAL
		ZUSAMM. TOTAAL TOTAL	DAR. - WAARV. - DONT					ZUSAMM. TOTAAL TOTAL		DAR.-WAARV.-DONT			
D	F	NL	B	L	CH	A							
01 DEUTSCHLAND	01 DEUTSCHLAND	2	-	0	-	2	-	-	-	-	-	2	
	02 FRANCE	706	17	192	157	338	1	0	-	-	-	707	
	04 NEDERLAND	0	-	-	0	0	-	0	-	-	-	1	
	20 EUR	709	17	193	157	341	1	1	-	-	-	709	
	90 INSG.-TOTAAL-TOTAL	709	17	193	157	341	1	1	-	-	-	709	
02 FRANCE	01 DEUTSCHLAND	51	4	20	11	17	-	-	-	-	-	51	
	02 FRANCE	2	-	1	0	0	-	-	1	1	-	3	
	04 NEDERLAND	965	7	510	169	277	2	1	0	-	-	966	
	20 EUR	1018	11	532	180	294	2	1	2	1	-	1021	
	90 INSG.-TOTAAL-TOTAL	1018	11	532	180	294	2	1	2	1	-	1021	
04 NEDERLAND	01 DEUTSCHLAND	7	-	-	6	0	-	-	-	-	-	7	
	02 FRANCE	1150	2	299	657	192	2	-	-	-	-	1150	
	04 NEDERLAND	50	-	2	45	3	-	-	-	-	-	50	
	20 EUR	1207	2	300	708	195	2	-	-	-	-	1207	
	36 SWITZERLAND	1	-	-	0	1	-	-	-	-	-	1	
	88 TOTAL THIRD COUNTR	1	-	-	0	1	-	-	-	-	-	1	
90 INSG.-TOTAAL-TOTAL	1208	2	300	708	196	2	-	-	-	-	1208		
06 LUXEMBOURG	02 FRANCE	1	-	-	-	1	0	0	-	-	-	2	
	20 EUR	1	-	-	-	1	0	0	-	-	-	2	
	90 INSG.-TOTAAL-TOTAL	1	-	-	-	1	0	0	-	-	-	2	
11 ESPAÑA	04 NEDERLAND	0	-	-	0	-	-	-	-	-	-	0	
	20 EUR	0	-	-	0	-	-	-	-	-	-	0	
	90 INSG.-TOTAAL-TOTAL	0	-	-	0	-	-	-	-	-	-	0	
20 EUR	01 DEUTSCHLAND	60	4	21	17	19	-	-	-	-	-	60	
	02 FRANCE	1860	19	492	814	531	3	1	1	1	-	1862	
	04 NEDERLAND	1016	7	512	215	281	2	1	0	-	-	1017	
	20 EUR	2936	30	1025	1046	831	5	1	2	1	-	2939	
	36 SWITZERLAND	1	-	-	0	1	-	-	-	-	-	1	
	88 TOTAL THIRD COUNTR	1	-	-	0	1	-	-	-	-	-	1	
90 INSG.-TOTAAL-TOTAL	2937	30	1025	1046	832	5	1	2	1	-	2940		
36 SWITZERLAND	04 NEDERLAND	0	-	-	0	-	-	-	-	-	-	0	
	20 EUR	0	-	-	0	-	-	-	-	-	-	0	
	36 SWITZERLAND	0	-	-	-	0	-	-	-	-	-	0	
	88 TOTAL THIRD COUNTR	0	-	-	-	0	-	-	-	-	-	0	
90 INSG.-TOTAAL-TOTAL	0	-	-	0	0	-	-	-	-	-	0		
60 POLAND	02 FRANCE	1	-	-	1	-	-	4	-	-	-	5	
	20 EUR	1	-	-	1	-	-	4	-	-	-	5	
	90 INSG.-TOTAAL-TOTAL	1	-	-	1	-	-	4	-	-	-	5	
62 CZECHOSLOVAKIA	02 FRANCE	1	-	-	1	-	-	-	-	-	-	1	
	20 EUR	1	-	-	1	-	-	-	-	-	-	1	
	90 INSG.-TOTAAL-TOTAL	1	-	-	1	-	-	-	-	-	-	1	
71 TOTAL STATE TRAD.	02 FRANCE	1	-	-	1	-	-	4	-	-	-	6	
	20 EUR	1	-	-	1	-	-	4	-	-	-	6	
	90 INSG.-TOTAAL-TOTAL	1	-	-	1	-	-	4	-	-	-	6	
88 TOTAL THIRD COUNTR	02 FRANCE	1	-	-	1	-	-	4	-	-	-	6	
	04 NEDERLAND	0	-	-	0	-	-	-	-	-	-	0	
	20 EUR	1	-	-	1	-	-	4	-	-	-	6	
	36 SWITZERLAND	0	-	-	-	0	-	-	-	-	-	0	
	88 TOTAL THIRD COUNTR	0	-	-	-	0	-	-	-	-	-	0	
90 INSG.-TOTAAL-TOTAL	2	-	-	1	0	-	4	-	-	-	6		
90 INSG.-TOTAAL-TOTAL	01 DEUTSCHLAND	60	4	21	17	19	-	-	-	-	-	60	
	02 FRANCE	1861	19	492	815	531	3	5	1	1	-	1867	
	04 NEDERLAND	1016	7	512	215	281	2	1	0	-	-	1018	
	20 EUR	2938	30	1025	1047	831	5	6	2	1	-	2945	
	36 SWITZERLAND	1	-	-	0	1	-	-	-	-	-	1	
	88 TOTAL THIRD COUNTR	1	-	-	0	1	-	-	-	-	-	1	
90 INSG.-TOTAAL-TOTAL	2939	30	1025	1047	832	5	6	2	1	-	2946		

**BINNENWASSER - BINNENWATEREN - VOIE NAVIGABLE**  
 DURCHGANGSVERKEHR NACH LAND UND STAATZUGEHÖRIGKEIT DES SCHIFFES  
 DOORVOER NAAR LAND EN NATIONALITEIT VAN HET SCHIP  
 TRAFIC DE TRANSIT PAR PAYS ET NATIONALITÉ DU BATEAU

**3.3.06 (7B)**  
**LUXEMBOURG**  
 1992  
 1000 T

LAND DER - LAND VAN - PAYS DE BELADUNG LADING CHARGEMENT		STAATZUGEHÖRIGKEIT - NATIONALITEIT - NATIONALITÉ										
		EUR						STATE TRADING COUNTR.	SONSTIGE - OVERIGE - AUTRES			INSG. TOTAAL TOTAL
		ZUSAMM. TOTAAL TOTAL	DAR. - WAARV. - DONT						ZUSAMM. TOTAAL TOTAL	DAR.-WAARV.-DONT		
D	F	NL	B	L	CH	A						
01 DEUTSCHLAND	01 DEUTSCHLAND	236	156	-	58	21	1	-	-	-	-	236
	02 FRANCE	308	95	39	113	56	4	-	-	-	-	308
	04 NEDERLAND	5	-	-	5	-	-	-	-	-	-	5
	05 BELGIQUE/BELGIË	1	-	-	0	0	-	-	-	-	-	1
	20 EUR	549	251	39	176	78	5	-	-	-	-	549
	90 INSG.-TOTAAL-TOTAL	549	251	39	176	78	5	-	-	-	-	549
02 FRANCE	01 DEUTSCHLAND	1672	361	35	765	491	21	-	7	7	-	1679
	02 FRANCE	40	6	1	30	3	-	-	-	-	-	40
	04 NEDERLAND	879	66	20	561	214	19	-	15	15	-	894
	05 BELGIQUE/BELGIË	637	43	35	298	251	10	-	1	1	-	638
	20 EUR	3228	476	90	1653	959	50	-	23	23	-	3251
	36 SWITZERLAND	8	-	1	6	1	-	-	-	-	-	8
	88 TOTAL THIRD COUNTR	8	-	1	6	1	-	-	-	-	-	8
	90 INSG.-TOTAAL-TOTAL	3236	476	91	1659	960	50	-	23	23	-	3259
	04 NEDERLAND	01 DEUTSCHLAND	54	36	-	17	1	-	-	-	-	-
02 FRANCE		3763	642	229	2176	677	40	-	395	395	-	4158
20 EUR		3817	678	229	2193	677	40	-	395	395	-	4212
90 INSG.-TOTAAL-TOTAL		3817	678	229	2193	677	40	-	395	395	-	4212
05 BELGIQUE/BELGIË	01 DEUTSCHLAND	4	-	1	3	-	-	-	-	-	-	4
	02 FRANCE	740	81	26	258	369	6	-	16	16	-	756
	20 EUR	744	81	27	261	369	6	-	16	16	-	760
	90 INSG.-TOTAAL-TOTAL	744	81	27	261	369	6	-	16	16	-	760
20 EUR	01 DEUTSCHLAND	1966	553	36	842	513	22	-	7	7	-	1973
	02 FRANCE	4850	824	295	2576	1106	50	-	411	411	-	5262
	04 NEDERLAND	884	66	20	566	214	19	-	15	15	-	899
	05 BELGIQUE/BELGIË	637	43	35	299	251	10	-	1	1	-	638
	20 EUR	8338	1486	385	4282	2083	101	-	434	434	-	8772
	36 SWITZERLAND	8	-	1	6	1	-	-	-	-	-	8
	88 TOTAL THIRD COUNTR	8	-	1	6	1	-	-	-	-	-	8
	90 INSG.-TOTAAL-TOTAL	8346	1486	386	4288	2084	101	-	434	434	-	8780
	85 OTHER COUNTRIES	85 OTHER COUNTRIES	3	-	1	2	-	-	-	-	-	-
88 TOTAL THIRD COUNTR		3	-	1	2	-	-	-	-	-	-	3
90 INSG.-TOTAAL-TOTAL		3	-	1	2	-	-	-	-	-	-	3
88 TOTAL THIRD COUNTR	85 OTHER COUNTRIES	3	-	1	2	-	-	-	-	-	-	3
	88 TOTAL THIRD COUNTR	3	-	1	2	-	-	-	-	-	-	3
	90 INSG.-TOTAAL-TOTAL	3	-	1	2	-	-	-	-	-	-	3
90 INSG.-TOTAAL-TOTAL	01 DEUTSCHLAND	1966	553	36	842	513	22	-	7	7	-	1973
	02 FRANCE	4850	824	295	2576	1106	50	-	411	411	-	5262
	04 NEDERLAND	884	66	20	566	214	19	-	15	15	-	899
	05 BELGIQUE/BELGIË	637	43	35	299	251	10	-	1	1	-	638
	20 EUR	8338	1486	385	4282	2083	101	-	434	434	-	8772
	36 SWITZERLAND	8	-	1	6	1	-	-	-	-	-	8
	85 OTHER COUNTRIES	3	-	1	2	-	-	-	-	-	-	3
	88 TOTAL THIRD COUNTR	11	-	2	8	1	-	-	-	-	-	11
	90 INSG.-TOTAAL-TOTAL	8349	1486	388	4290	2084	101	-	434	434	-	8783

**BINNENWASSER - BINNENWATEREN - VOIE NAVIGABLE**
**3.4.01 (8B)**

DURCHGANGSVERKEHR NACH LAND UND STAATZUGEHÖRIGKEIT DES SCHIFFES

DEUTSCHLAND

DOORVOER NAAR LAND EN NATIONALITEIT VAN HET SCHIP

1992

TRAFIC DE TRANSIT PAR PAYS ET NATIONALITÉ DU BATEAU

Mio TKM

LAND DER - LAND VAN - PAYS DE BELADUNG LADING CHARGEMENT		STAATZUGEHÖRIGKEIT - NATIONALITEIT - NATIONALITÉ										
		ZUSAMM. TOTAAL TOTAL	EUR					STATE TRADING COUNTR.	ZUSAMM. TOTAAL TOTAL	SONSTIGE - OVERIGE - AUTRES		INSG. TOTAAL TOTAL
			DAR. - WAARV. - DONT							DAR.-WAARV.-DONT		
ENTLADUNG LOSSING DÉCHARGEMENT		D	F	NL	B	L		CH	A			
02 FRANCE	02 FRANCE	20	3	1	15	2	-	-	1	1	-	21
	04 NEDERLAND	1626	142	12	1274	183	16	-	78	78	-	1705
	05 BELGIQUE/BELGIË	600	52	24	323	196	5	-	95	95	-	695
	06 LUXEMBOURG	4	1	-	1	2	-	-	-	-	-	4
	20 EUR	2250	197	36	1613	383	21	-	175	175	-	2425
	36 SWITZERLAND	4	-	1	3	0	-	-	-	-	-	4
	88 TOTAL THIRD COUNTR	4	-	1	3	0	-	-	-	-	-	4
	90 INSG.-TOTAAL-TOTAL	2254	197	36	1617	383	21	-	175	175	-	2429
04 NEDERLAND	02 FRANCE	2354	375	164	1423	372	20	-	229	229	-	2583
	06 LUXEMBOURG	129	18	-	97	13	-	-	111	111	-	240
	20 EUR	2483	394	164	1520	386	20	-	340	340	-	2823
	36 SWITZERLAND	1240	121	3	1056	58	1	-	347	347	-	1587
	60 POLAND	-	-	-	-	-	-	3	-	-	-	3
	62 CZECHOSLOVAKIA	0	-	-	0	-	-	10	-	-	-	11
	71 TOTAL STATE TRAD.	0	-	-	0	-	-	13	-	-	-	14
	88 TOTAL THIRD COUNTR	1240	121	3	1056	58	1	13	347	347	-	1601
	90 INSG.-TOTAAL-TOTAL	3723	515	167	2576	444	20	13	688	688	-	4424
05 BELGIQUE/BELGIË	02 FRANCE	525	50	20	237	215	3	-	25	25	-	550
	06 LUXEMBOURG	28	5	-	15	8	-	-	20	20	-	48
	20 EUR	554	55	20	253	223	3	-	45	45	-	599
	36 SWITZERLAND	733	50	2	561	116	3	-	123	123	-	856
	60 POLAND	-	-	-	-	-	-	1	-	-	-	1
	62 CZECHOSLOVAKIA	-	-	-	-	-	-	0	-	-	-	0
	71 TOTAL STATE TRAD.	-	-	-	-	-	-	1	-	-	-	1
	88 TOTAL THIRD COUNTR	733	50	2	561	116	3	1	123	123	-	857
	90 INSG.-TOTAAL-TOTAL	1286	105	22	814	340	6	1	168	168	-	1455
06 LUXEMBOURG	04 NEDERLAND	22	1	0	18	2	0	-	-	-	-	22
	05 BELGIQUE/BELGIË	49	9	2	24	14	1	-	-	-	-	49
	20 EUR	71	10	2	42	16	1	-	-	-	-	71
	90 INSG.-TOTAAL-TOTAL	71	10	2	42	16	1	-	-	-	-	71
20 EUR	02 FRANCE	2900	427	185	1675	590	23	-	255	255	-	3155
	04 NEDERLAND	1648	143	12	1292	185	16	-	78	78	-	1726
	05 BELGIQUE/BELGIË	649	61	25	347	209	6	-	95	95	-	744
	06 LUXEMBOURG	161	24	-	114	23	-	-	131	131	-	292
	20 EUR	5357	655	222	3428	1007	45	-	560	560	-	5917
	36 SWITZERLAND	1977	172	6	1620	175	4	-	470	470	-	2447
	60 POLAND	-	-	-	-	-	-	4	-	-	-	4
	62 CZECHOSLOVAKIA	0	-	-	0	-	-	11	-	-	-	11
	71 TOTAL STATE TRAD.	0	-	-	0	-	-	14	-	-	-	15
	88 TOTAL THIRD COUNTR	1977	172	6	1621	175	4	14	470	470	-	2462
	90 INSG.-TOTAAL-TOTAL	7335	827	228	5049	1182	49	14	1030	1030	-	8379
36 SWITZERLAND	04 NEDERLAND	54	1	-	47	5	-	-	16	16	-	70
	05 BELGIQUE/BELGIË	23	0	-	19	4	-	-	9	9	-	32
	20 EUR	77	2	-	66	10	-	-	25	25	-	102
	90 INSG.-TOTAAL-TOTAL	77	2	-	66	10	-	-	25	25	-	102
60 POLAND	02 FRANCE	-	-	-	-	-	-	4	-	-	-	4
	04 NEDERLAND	1	-	-	1	-	-	17	-	-	-	18
	05 BELGIQUE/BELGIË	-	-	-	-	-	-	4	-	-	-	4
	20 EUR	1	-	-	1	-	-	25	-	-	-	26
	36 SWITZERLAND	2	2	-	-	-	-	-	-	-	-	2
	88 TOTAL THIRD COUNTR	2	2	-	-	-	-	-	-	-	-	2
	90 INSG.-TOTAAL-TOTAL	3	2	-	1	-	-	25	-	-	-	28
62 CZECHOSLOVAKIA	02 FRANCE	0	-	-	0	-	-	-	-	-	-	0
	04 NEDERLAND	-	-	-	-	-	-	10	-	-	-	10
	05 BELGIQUE/BELGIË	-	-	-	-	-	-	18	-	-	-	18
	20 EUR	0	-	-	0	-	-	28	-	-	-	28
	90 INSG.-TOTAAL-TOTAL	0	-	-	0	-	-	28	-	-	-	28
71 TOTAL STATE TRAD.	02 FRANCE	0	-	-	0	-	-	4	-	-	-	5
	04 NEDERLAND	1	-	-	1	-	-	27	-	-	-	28
	05 BELGIQUE/BELGIË	-	-	-	-	-	-	22	-	-	-	22
	20 EUR	1	-	-	1	-	-	53	-	-	-	55
	36 SWITZERLAND	2	2	-	-	-	-	-	-	-	-	2
	88 TOTAL THIRD COUNTR	2	2	-	-	-	-	-	-	-	-	2
	90 INSG.-TOTAAL-TOTAL	3	2	-	1	-	-	53	-	-	-	56

**BINNENWASSER - BINNENWATEREN - VOIE NAVIGABLE**  
 DURCHGANGSVERKEHR NACH LAND UND STAATZUGEHÖRIGKEIT DES SCHIFFES  
 DOORVOER NAAR LAND EN NATIONALITEIT VAN HET SCHIP  
 TRAFIC DE TRANSIT PAR PAYS ET NATIONALITÉ DU BATEAU

**3.4.01 (8B)**  
**DEUTSCHLAND**  
 1992  
 Mio TKM

LAND DER - LAND VAN - PAYS DE BELADUNG LADING CHARGEMENT		STAATZUGEHÖRIGKEIT - NATIONALITEIT - NATIONALITÉ										INSG. TOTAAL TOTAL
		ZUSAMM. TOTAAL TOTAL	EUR					STATE TRADING COUNTR.	SONSTIGE - OVERIGE - AUTRES		INSG. TOTAAL TOTAL	
			DAR. - WAARV. - DONT						ZUSAMM. TOTAAL TOTAL	DAR.-WAARV.-DONT		
ENTLADUNG LOSSING DÉCHARGEMENT		D	F	NL	B	L	CH	A				
88 TOTAL THIRD COUNTR	02 FRANCE	0	-	-	0	-	-	4	-	-	-	5
	04 NEDERLAND	55	1	-	48	5	-	27	16	16	-	97
	05 BELGIQUE/BELGIË	23	0	-	19	4	-	22	9	9	-	55
	20 EUR	79	2	-	67	10	-	53	25	25	-	156
	36 SWITZERLAND	2	2	-	-	-	-	-	-	-	-	2
	88 TOTAL THIRD COUNTR	2	2	-	-	-	-	-	-	-	-	2
	90 INSG.-TOTAAL-TOTAL	80	3	-	67	10	-	53	25	25	-	158
90 INSG.-TOTAAL-TOTAL	02 FRANCE	2900	427	185	1675	590	23	4	255	255	-	3159
	04 NEDERLAND	1703	144	12	1341	190	16	27	94	94	-	1823
	05 BELGIQUE/BELGIË	672	61	25	366	214	6	22	104	104	-	799
	06 LUXEMBOURG	161	24	-	114	23	-	-	131	131	-	292
	20 EUR	5436	657	222	3496	1017	45	53	585	585	-	6074
	36 SWITZERLAND	1978	173	6	1620	175	4	-	470	470	-	2449
	60 POLAND	-	-	-	-	-	-	4	-	-	-	4
	62 CZECHOSLOVAKIA	0	-	-	0	-	-	11	-	-	-	11
	71 TOTAL STATE TRAD.	0	-	-	0	-	-	14	-	-	-	15
	88 TOTAL THIRD COUNTR	1979	173	6	1621	175	4	14	470	470	-	2464
	90 INSG.-TOTAAL-TOTAL	7415	830	228	5116	1192	49	67	1055	1055	-	8537

**BINNENWASSER - BINNENWATEREN - VOIE NAVIGABLE**
**3.4.02 (8B)**

DURCHGANGSVERKEHR NACH LAND UND STAATZUGEHÖRIGKEIT DES SCHIFFES

**FRANCE**

DOORVOER NAAR LAND EN NATIONALITEIT VAN HET SCHIP

**1992**

TRAFIC DE TRANSIT PAR PAYS ET NATIONALITÉ DU BATEAU

*Mio TKM*

LAND DER - LAND VAN - PAYS DE BELADUNG LADING CHARGEMENT		STAATZUGEHÖRIGKEIT - NATIONALITEIT - NATIONALITÉ											
		EUR						STATE TRADING COUNTR.	SONSTIGE - OVERIGE - AUTRES				INSG. TOTAAL TOTAL
		ZUSAMM. TOTAAL TOTAL	DAR. - WAARV. - DONT						ZUSAMM. TOTAAL TOTAL	DAR.-WAARV.-DONT			
			D	F	NL	B	L			CH	A		
01 DEUTSCHLAND	01 DEUTSCHLAND	121	79	1	38	3	-	-	6	6	-	127	
	04 NEDERLAND	146	18	-	125	3	-	-	9	9	-	156	
	05 BELGIQUE/BELGIË	11	3	0	6	2	-	-	6	6	-	17	
	06 LUXEMBOURG	0	-	-	0	-	-	-	-	-	-	0	
	20 EUR	279	100	1	170	9	-	-	21	21	-	300	
	36 SWITZERLAND	377	189	1	167	20	0	-	103	103	-	480	
	88 TOTAL THIRD COUNTR	377	189	1	167	20	0	-	103	103	-	480	
	90 INSG.-TOTAAL-TOTAL	656	289	2	336	29	0	-	124	124	-	780	
04 NEDERLAND	01 DEUTSCHLAND	34	5	-	28	1	-	-	4	4	-	39	
	20 EUR	34	5	-	28	1	-	-	4	4	-	39	
	36 SWITZERLAND	409	54	2	337	17	0	-	113	112	-	522	
	88 TOTAL THIRD COUNTR	409	54	2	337	17	0	-	113	112	-	522	
	90 INSG.-TOTAAL-TOTAL	443	59	2	365	18	0	-	117	116	-	560	
05 BELGIQUE/BELGIË	01 DEUTSCHLAND	11	2	0	8	1	-	-	2	2	-	13	
	20 EUR	11	2	0	8	1	-	-	2	2	-	13	
	36 SWITZERLAND	205	24	0	155	24	-	-	37	37	-	242	
	88 TOTAL THIRD COUNTR	205	24	0	155	24	-	-	37	37	-	242	
	90 INSG.-TOTAAL-TOTAL	216	26	1	-163	26	-	-	39	39	-	255	
06 LUXEMBOURG	01 DEUTSCHLAND	1	1	-	0	-	-	-	-	-	-	1	
	20 EUR	1	1	-	0	-	-	-	-	-	-	1	
	36 SWITZERLAND	0	0	-	-	-	-	-	-	-	-	0	
	88 TOTAL THIRD COUNTR	0	0	-	-	-	-	-	-	-	-	0	
	90 INSG.-TOTAAL-TOTAL	1	1	-	0	-	-	-	-	-	-	1	
20 EUR	01 DEUTSCHLAND	168	87	1	75	6	-	-	12	12	-	180	
	04 NEDERLAND	146	18	-	125	3	-	-	9	9	-	156	
	05 BELGIQUE/BELGIË	11	3	0	6	2	-	-	6	6	-	17	
	06 LUXEMBOURG	0	-	-	0	-	-	-	-	-	-	0	
	20 EUR	325	107	1	206	11	-	-	27	27	-	353	
	36 SWITZERLAND	992	267	4	659	61	0	-	252	252	-	1244	
	88 TOTAL THIRD COUNTR	992	267	4	659	61	0	-	252	252	-	1244	
	90 INSG.-TOTAAL-TOTAL	1317	374	5	865	73	0	-	280	279	-	1597	
36 SWITZERLAND	01 DEUTSCHLAND	27	6	0	19	1	0	-	30	30	-	57	
	04 NEDERLAND	36	1	-	33	2	-	-	14	14	-	50	
	05 BELGIQUE/BELGIË	12	1	-	9	2	-	-	5	5	-	17	
	20 EUR	75	8	0	62	5	0	-	49	49	-	124	
	90 INSG.-TOTAAL-TOTAL	75	8	0	62	5	0	-	49	49	-	124	
60 POLAND	36 SWITZERLAND	0	0	-	-	-	-	-	-	-	-	0	
	88 TOTAL THIRD COUNTR	0	0	-	-	-	-	-	-	-	-	0	
	90 INSG.-TOTAAL-TOTAL	0	0	-	-	-	-	-	-	-	-	0	
71 TOTAL STATE TRAD.	36 SWITZERLAND	0	0	-	-	-	-	-	-	-	-	0	
	88 TOTAL THIRD COUNTR	0	0	-	-	-	-	-	-	-	-	0	
	90 INSG.-TOTAAL-TOTAL	0	0	-	-	-	-	-	-	-	-	0	
88 TOTAL THIRD COUNTR	01 DEUTSCHLAND	27	6	0	19	1	0	-	30	30	-	57	
	04 NEDERLAND	36	1	-	33	2	-	-	14	14	-	50	
	05 BELGIQUE/BELGIË	12	1	-	9	2	-	-	5	5	-	17	
	20 EUR	75	8	0	62	5	0	-	49	49	-	124	
	36 SWITZERLAND	0	0	-	-	-	-	-	-	-	-	0	
	88 TOTAL THIRD COUNTR	0	0	-	-	-	-	-	-	-	-	0	
	90 INSG.-TOTAAL-TOTAL	75	8	0	62	5	0	-	49	49	-	124	
90 INSG.-TOTAAL-TOTAL	01 DEUTSCHLAND	194	93	1	94	7	0	-	42	42	-	236	
	04 NEDERLAND	182	19	-	158	5	-	-	24	24	-	206	
	05 BELGIQUE/BELGIË	24	4	0	15	4	-	-	11	11	-	34	
	06 LUXEMBOURG	0	-	-	0	-	-	-	-	-	-	0	
	20 EUR	400	115	1	267	16	0	-	76	76	-	477	
	36 SWITZERLAND	992	267	4	659	61	0	-	252	252	-	1244	
	88 TOTAL THIRD COUNTR	992	267	4	659	61	0	-	252	252	-	1244	
	90 INSG.-TOTAAL-TOTAL	1392	383	5	926	77	1	-	329	328	-	1721	

**BINNENWASSER - BINNENWATEREN - VOIE NAVIGABLE**  
 DURCHGANGSVERKEHR NACH LAND UND STAATZUGEHÖRIGKEIT DES SCHIFFES  
 DOORVOER NAAR LAND EN NATIONALITEIT VAN HET SCHIP  
 TRAFIC DE TRANSIT PAR PAYS ET NATIONALITÉ DU BATEAU

3.4.04 (8B)

NEREDLAND

1992

Mio TKM

LAND DER - LAND VAN - PAYS DE		STAATZUGEHÖRIGKEIT - NATIONALITEIT - NATIONALITÉ										
BELADUNG LADING CHARGEMENT	ENTLADUNG LOSSING DÉCHARGEMENT	ZUSAMM. TOTAAL TOTAL	EUR					STATE TRADING COUNTR.	SONSTIGE - OVERIGE - AUTRES			INSG. TOTAAL TOTAL
			DAR. - WAARV. - DONT						ZUSAMM. TOTAAL TOTAL	DAR.-WAARV.-DONT		
			D	F	NL	B	L			CH	A	
01 DEUTSCHLAND	01 DEUTSCHLAND	151	119	-	32	0	0	-	0	-	-	151
	02 FRANCE	169	6	43	39	81	1	0	1	-	-	169
	05 BELGIQUE/BELGIË	2108	276	18	1391	419	3	10	45	36	-	2162
	07 UNITED KINGDOM	146	136	-	9	0	0	-	14	-	-	160
	08 IRELAND	5	4	-	1	-	-	-	2	-	-	6
	09 DANMARK	16	9	-	7	-	-	-	0	-	-	16
	11 ESPAÑA	16	15	-	1	-	-	-	4	-	-	20
	12 PORTUGAL	1	1	-	-	-	-	-	0	-	-	1
	20 EUR	2611	567	61	1479	501	4	10	65	36	-	2686
	36 SWITZERLAND	2	-	-	2	-	-	-	-	-	-	2
	56 USSR	0	0	-	-	-	-	1	-	-	-	1
	60 POLAND	0	0	-	-	-	-	-	-	-	-	0
	76 OTHER EUR. COUNTR	46	39	-	6	-	-	-	22	-	-	68
	71 TOTAL STATE TRAD.	0	0	-	-	-	-	1	-	-	-	1
	88 TOTAL THIRD COUNTR	48	40	-	8	-	-	1	22	-	-	70
	90 INSG.-TOTAAL-TOTAL	2659	606	61	1487	501	4	10	87	36	-	2757
02 FRANCE	01 DEUTSCHLAND	74	4	4	61	4	0	-	-	-	-	74
	02 FRANCE	0	0	0	-	-	-	-	1	1	-	1
	05 BELGIQUE/BELGIË	213	18	10	113	70	2	-	30	30	-	243
	20 EUR	288	23	14	174	74	2	-	30	30	-	318
	36 SWITZERLAND	0	-	-	0	-	-	-	-	-	-	0
	88 TOTAL THIRD COUNTR	0	-	-	0	-	-	-	-	-	-	0
	90 INSG.-TOTAAL-TOTAL	288	23	14	174	74	2	-	30	30	-	318
05 BELGIQUE/BELGIË	01 DEUTSCHLAND	2031	538	18	1088	376	11	13	114	113	-	2157
	02 FRANCE	198	19	11	81	86	1	-	10	10	-	208
	05 BELGIQUE/BELGIË	161	2	1	31	125	3	-	2	2	-	163
	06 LUXEMBOURG	11	2	-	7	2	-	-	7	7	-	19
	09 DANMARK	0	-	-	0	-	-	-	-	-	-	0
	12 PORTUGAL	0	-	-	0	-	-	-	-	-	-	0
	20 EUR	2401	561	30	1207	589	14	13	134	132	-	2547
	36 SWITZERLAND	270	18	1	209	41	1	-	42	42	-	312
	60 POLAND	0	-	-	0	-	-	0	-	-	-	0
	62 CZECHOSLOVAKIA	1	0	-	0	-	-	0	-	-	-	1
	71 TOTAL STATE TRAD.	1	0	-	0	-	-	0	-	-	-	1
	88 TOTAL THIRD COUNTR	271	19	1	209	41	1	0	42	42	-	313
	90 INSG.-TOTAAL-TOTAL	2672	580	32	1416	630	15	13	175	174	-	2860
06 LUXEMBOURG	05 BELGIQUE/BELGIË	18	3	1	9	5	0	-	-	-	-	18
	20 EUR	18	3	1	9	5	0	-	-	-	-	18
	90 INSG.-TOTAAL-TOTAL	18	3	1	9	5	0	-	-	-	-	18
20 EUR	01 DEUTSCHLAND	2256	661	22	1182	380	11	13	114	113	-	2383
	02 FRANCE	367	25	54	119	167	2	0	11	11	-	379
	05 BELGIQUE/BELGIË	2500	300	30	1544	619	8	10	77	68	-	2586
	06 LUXEMBOURG	11	2	-	7	2	-	-	7	7	-	19
	07 UNITED KINGDOM	146	136	-	9	0	0	-	14	-	-	160
	08 IRELAND	5	4	-	1	-	-	-	2	-	-	6
	09 DANMARK	16	9	-	7	-	-	-	0	-	-	16
	11 ESPAÑA	16	15	-	1	-	-	-	4	-	-	20
	12 PORTUGAL	1	1	-	-	0	-	-	0	-	-	1
	20 EUR	5319	1154	106	2869	1169	21	22	229	199	-	5570
	36 SWITZERLAND	272	18	1	211	41	1	-	42	42	-	313
	56 USSR	0	0	-	-	-	-	1	-	-	-	1
	60 POLAND	0	0	-	0	-	-	0	-	-	-	1
	62 CZECHOSLOVAKIA	1	0	-	0	-	-	0	-	-	-	1
	76 OTHER EUR. COUNTR	46	39	-	6	-	-	-	22	-	-	68
	71 TOTAL STATE TRAD.	1	1	-	0	-	-	1	-	-	-	2
	88 TOTAL THIRD COUNTR	319	58	1	217	41	1	1	64	42	-	383
	90 INSG.-TOTAAL-TOTAL	5637	1212	107	3087	1210	21	23	293	240	-	5954
36 SWITZERLAND	01 DEUTSCHLAND	0	-	-	0	0	-	-	-	-	-	0
	05 BELGIQUE/BELGIË	6	0	-	5	1	-	-	3	3	-	9
	20 EUR	7	0	-	6	1	-	-	3	3	-	9
	90 INSG.-TOTAAL-TOTAL	7	0	-	6	1	-	-	3	3	-	9
38 AUSTRIA	05 BELGIQUE/BELGIË	1	-	-	0	0	-	-	-	-	-	1
	20 EUR	1	-	-	0	0	-	-	-	-	-	1
	90 INSG.-TOTAAL-TOTAL	1	-	-	0	0	-	-	-	-	-	1
60 POLAND	02 FRANCE	-	-	-	-	-	-	1	-	-	-	1
	05 BELGIQUE/BELGIË	-	-	-	-	-	-	1	-	-	-	1
	20 EUR	-	-	-	-	-	-	2	-	-	-	2
	90 INSG.-TOTAAL-TOTAL	-	-	-	-	-	-	2	-	-	-	2

BINNENWASSER - BINNENWATEREN - VOIE NAVIGABLE

3.4.04 (8B)

DURCHGANGSVERKEHR NACH LAND UND STAATZUGEHÖRIGKEIT DES SCHIFFES

NETERLAND

DOORVOER NAAR LAND EN NATIONALITEIT VAN HET SCHIP

1992

TRAFIC DE TRANSIT PAR PAYS ET NATIONALITÉ DU BATEAU

Mio TKM

LAND DER - LAND VAN - PAYS DE BELADING LADING CHARGEMENT		STAATZUGEHÖRIGKEIT - NATIONALITEIT - NATIONALITE										
		EUR					STATE TRADING COUNTR.	SONSTIGE - OVERIGE - AUTRES			INSG. TOTAAL TOTAL	
		ZUSAMM. TOTAAL TOTAL	DAR. - WAARV. - DONT					ZUSAMM. TOTAAL TOTAL	DAR. - WAARV. - DONT			
	D	F	NL	B	L		CH	A				
62 CZECHOSLOVAKIA	02 FRANCE	0	-	-	0	-	-	-	-	-	-	0
	05 BELGIQUE/BELGIË	-	-	-	-	-	-	4	-	-	-	4
	20 EUR	0	-	-	0	-	-	4	-	-	-	4
	90 INSG.-TOTAAL-TOTAL	0	-	-	0	-	-	4	-	-	-	4
71 TOTAL STATE TRAD.	02 FRANCE	0	-	-	0	-	-	1	-	-	-	1
	05 BELGIQUE/BELGIË	-	-	-	-	-	-	5	-	-	-	5
	20 EUR	0	-	-	0	-	-	6	-	-	-	6
	90 INSG.-TOTAAL-TOTAL	0	-	-	0	-	-	6	-	-	-	6
88 TOTAL THIRD COUNTR	01 DEUTSCHLAND	0	-	-	0	0	-	-	-	-	-	0
	02 FRANCE	0	-	-	0	-	-	1	-	-	-	1
	05 BELGIQUE/BELGIË	7	0	-	6	1	-	5	3	3	-	15
	20 EUR	8	0	-	6	1	-	6	3	3	-	16
90 INSG.-TOTAAL-TOTAL	8	0	-	6	1	-	6	3	3	-	16	
90 INSG.-TOTAAL-TOTAL	01 DEUTSCHLAND	2256	661	22	1182	380	11	13	114	113	-	2383
	02 FRANCE	367	25	54	119	167	2	1	11	11	-	380
	05 BELGIQUE/BELGIË	2507	300	30	1550	620	8	14	79	71	-	2601
	06 LUXEMBOURG	11	2	-	7	2	-	-	7	7	-	19
	07 UNITED KINGDOM	146	136	-	9	0	0	-	14	-	-	160
	08 IRELAND	5	4	-	1	-	-	-	2	-	-	6
	09 DANMARK	16	9	-	7	-	-	-	0	-	-	16
	11 ESPAÑA	16	15	-	1	-	-	-	4	-	-	20
	12 PORTUGAL	1	1	-	-	0	-	-	0	-	-	1
	20 EUR	5326	1154	106	2876	1170	21	28	232	201	-	5586
	36 SWITZERLAND	272	18	1	211	41	1	-	42	42	-	313
	56 USSR	0	0	-	-	-	-	1	-	-	-	1
	60 POLAND	0	0	-	0	-	-	0	-	-	-	1
	62 CZECHOSLOVAKIA	1	0	-	0	-	-	0	-	-	-	1
	76 OTHER EUR. COUNTR	46	39	-	6	-	-	-	22	-	-	68
	71 TOTAL STATE TRAD.	1	1	-	0	-	-	1	-	-	-	2
	88 TOTAL THIRD COUNTR	319	58	1	217	41	1	1	64	42	-	383
90 INSG.-TOTAAL-TOTAL	5645	1212	107	3093	1211	21	29	295	243	-	5970	

**BINNENWASSER - BINNENWATEREN - VOIE NAVIGABLE**

DURCHGANGSVERKEHR NACH LAND UND STAATZUGEHÖRIGKEIT DES SCHIFFES  
DOORVOER NAAR LAND EN NATIONALITEIT VAN HET SCHIP  
TRAFIC DE TRANSIT PAR PAYS ET NATIONALITÉ DU BATEAU

3.4.05 (8B)

BELGIQUE/BELGIË

1992

Mio TKM

LAND DER - LAND VAN - PAYS DE BELADUNG LADING CHARGEMENT		ENTLADUNG LOSSING DÉCHARGEMENT		STAATZUGEHÖRIGKEIT - NATIONALITEIT - NATIONALITE								INSG. TOTAAL	
				EUR					STATE TRADING COUNTR.	SONSTIGE - OVERIGE - AUTRES			INSG. TOTAAL
				ZUSAMM. TOTAAL TOTAL	DAR. - WAARV. - DONT					ZUSAMM. TOTAAL TOTAL	DAR.-WAARV.-DONT CH A		
D	F	NL	B	L	TOTAL	CH	A	TOTAL					
01 DEUTSCHLAND	01 DEUTSCHLAND	0	-	0	-	0	-	-	-	-	-	0	
	02 FRANCE	96	2	26	18	49	0	0	-	-	-	96	
	04 NEDERLAND	0	-	-	0	0	-	0	-	-	-	0	
	20 EUR	96	2	27	18	49	0	0	-	-	-	96	
	90 INSG.-TOTAAL-TOTAL	96	2	27	18	49	0	0	-	-	-	96	
02 FRANCE	01 DEUTSCHLAND	7	1	3	1	2	-	-	-	-	-	7	
	02 FRANCE	0	-	0	0	0	-	-	0	0	-	0	
	04 NEDERLAND	128	1	65	19	42	0	0	0	-	-	128	
	20 EUR	135	2	68	20	44	0	0	0	0	-	135	
	90 INSG.-TOTAAL-TOTAL	135	2	68	20	44	0	0	0	0	-	135	
04 NEDERLAND	01 DEUTSCHLAND	1	-	-	1	0	-	-	-	-	-	1	
	02 FRANCE	134	0	36	73	25	0	-	-	-	-	134	
	04 NEDERLAND	7	-	0	6	0	-	-	-	-	-	7	
	20 EUR	141	0	36	79	25	0	-	-	-	-	141	
	36 SWITZERLAND	0	-	-	0	0	-	-	-	-	-	0	
	88 TOTAL THIRD COUNTR	0	-	-	0	0	-	-	-	-	-	0	
	90 INSG.-TOTAAL-TOTAL	141	0	36	79	25	0	-	-	-	-	141	
	06 LUXEMBOURG	02 FRANCE	0	-	-	-	0	0	0	-	-	-	0
20 EUR	0	-	-	-	0	0	0	-	-	-	0		
90 INSG.-TOTAAL-TOTAL	0	-	-	-	0	0	0	-	-	-	0		
11 ESPAÑA	04 NEDERLAND	0	-	-	0	-	-	-	-	-	-	0	
	20 EUR	0	-	-	0	-	-	-	-	-	-	0	
	90 INSG.-TOTAAL-TOTAL	0	-	-	0	-	-	-	-	-	-	0	
20 EUR	01 DEUTSCHLAND	8	1	3	2	3	-	-	-	-	-	8	
	02 FRANCE	230	3	63	91	73	0	0	0	0	-	230	
	04 NEDERLAND	134	1	66	25	42	0	0	0	-	-	135	
	20 EUR	372	4	131	118	118	1	0	0	0	-	373	
	36 SWITZERLAND	0	-	-	0	0	-	-	-	-	-	0	
	88 TOTAL THIRD COUNTR	0	-	-	0	0	-	-	-	-	-	0	
	90 INSG.-TOTAAL-TOTAL	372	4	131	118	118	1	0	0	0	-	373	
	36 SWITZERLAND	04 NEDERLAND	0	-	-	0	-	-	-	-	-	-	0
20 EUR	0	-	-	0	-	-	-	-	-	-	0		
36 SWITZERLAND	0	-	-	-	0	-	-	-	-	-	0		
88 TOTAL THIRD COUNTR	0	-	-	-	0	-	-	-	-	-	0		
90 INSG.-TOTAAL-TOTAL	0	-	-	0	0	-	-	-	-	-	0		
60 POLAND	02 FRANCE	0	-	-	0	-	-	0	-	-	-	1	
	20 EUR	0	-	-	0	-	-	0	-	-	-	1	
	90 INSG.-TOTAAL-TOTAL	0	-	-	0	-	-	0	-	-	-	1	
71 TOTAL STATE TRAD.	02 FRANCE	0	-	-	0	-	-	0	-	-	-	1	
	20 EUR	0	-	-	0	-	-	0	-	-	-	1	
	90 INSG.-TOTAAL-TOTAL	0	-	-	0	-	-	0	-	-	-	1	
88 TOTAL THIRD COUNTR	02 FRANCE	0	-	-	0	-	-	0	-	-	-	1	
	04 NEDERLAND	0	-	-	0	-	-	-	-	-	-	0	
	20 EUR	0	-	-	0	-	-	0	-	-	-	1	
	36 SWITZERLAND	0	-	-	-	0	-	-	-	-	-	0	
	88 TOTAL THIRD COUNTR	0	-	-	-	0	-	-	-	-	-	0	
90 INSG.-TOTAAL-TOTAL	0	-	-	0	0	-	0	-	-	-	1		
90 INSG.-TOTAAL-TOTAL	01 DEUTSCHLAND	8	1	3	2	3	-	-	-	-	-	8	
	02 FRANCE	230	3	63	91	73	0	1	0	0	-	231	
	04 NEDERLAND	134	1	66	25	42	0	0	0	-	-	135	
	20 EUR	372	4	131	118	118	1	1	0	0	-	373	
	36 SWITZERLAND	0	-	-	0	0	-	-	-	-	-	0	
	88 TOTAL THIRD COUNTR	0	-	-	0	0	-	-	-	-	-	0	
	90 INSG.-TOTAAL-TOTAL	372	4	131	118	118	1	1	0	0	-	373	



**BINNENWASSER - BINNENWATEREN - VOIE NAVIGABLE**
**3.4.06 (8B)**

DURCHGANGSVERKEHR NACH LAND UND STAATZUGEHÖRIGKEIT DES SCHIFFES

**LUXEMBOURG**

DOORVOER NAAR LAND EN NATIONALITEIT VAN HET SCHIP

1992

TRAFIC DE TRANSIT PAR PAYS ET NATIONALITÉ DU BATEAU

Mio TKM

LAND DER - LAND VAN - PAYS DE BELADUNG LADING CHARGEMENT		STAATZUGEHÖRIGKEIT - NATIONALITEIT - NATIONALITÉ										
		EUR					STATE TRADING COUNTR.	SONSTIGE - OVERIGE - AUTRES			INSG. TOTAAL TOTAL	
		ZUSAMM. TOTAAL TOTAL	DAR. - WAARV. - DONT					ZUSAMM. TOTAAL TOTAL	DAR.-WAARV.-DONT			
D	F	NL	B	L	TOTAL	CH	A	TOTAL				
01 DEUTSCHLAND	01 DEUTSCHLAND	9	6	-	2	1	0	-	-	-	-	9
	02 FRANCE	12	4	1	4	2	0	-	-	-	-	12
	04 NEDERLAND	0	-	-	0	-	-	-	-	-	-	0
	05 BELGIQUE/BELGIË	0	-	-	0	0	0	-	-	-	-	0
	20 EUR	21	9	1	7	3	0	-	-	-	-	21
	90 INSG.-TOTAAL-TOTAL	21	9	1	7	3	0	-	-	-	-	21
02 FRANCE	01 DEUTSCHLAND	63	13	1	29	18	1	-	0	0	-	63
	02 FRANCE	1	0	0	1	0	-	-	-	-	-	1
	04 NEDERLAND	33	2	1	21	8	1	-	1	1	-	33
	05 BELGIQUE/BELGIË	24	2	1	11	9	0	-	0	0	-	24
	20 EUR	121	18	3	62	36	2	-	1	1	-	122
	36 SWITZERLAND	0	-	0	0	0	-	-	-	-	-	0
	88 TOTAL THIRD COUNTR	0	-	0	0	0	-	-	-	-	-	0
	90 INSG.-TOTAAL-TOTAL	121	18	3	62	36	2	-	1	1	-	122
04 NEDERLAND	01 DEUTSCHLAND	2	1	-	1	0	-	-	-	-	-	2
	02 FRANCE	141	24	9	81	25	1	-	15	15	-	156
	20 EUR	143	25	9	82	25	1	-	15	15	-	158
	90 INSG.-TOTAAL-TOTAL	143	25	9	82	25	1	-	15	15	-	158
05 BELGIQUE/BELGIË	01 DEUTSCHLAND	0	-	0	0	-	-	-	-	-	-	0
	02 FRANCE	28	3	1	10	14	0	-	1	1	-	28
	20 EUR	28	3	1	10	14	0	-	1	1	-	28
	90 INSG.-TOTAAL-TOTAL	28	3	1	10	14	0	-	1	1	-	28
20 EUR	01 DEUTSCHLAND	74	21	1	32	19	1	-	0	0	-	74
	02 FRANCE	181	31	11	96	41	2	-	15	15	-	197
	04 NEDERLAND	33	2	1	21	8	1	-	1	1	-	34
	05 BELGIQUE/BELGIË	24	2	1	11	9	0	-	0	0	-	24
	20 EUR	312	56	14	160	78	4	-	16	16	-	328
	36 SWITZERLAND	0	-	0	0	0	-	-	-	-	-	0
	88 TOTAL THIRD COUNTR	0	-	0	0	0	-	-	-	-	-	0
	90 INSG.-TOTAAL-TOTAL	312	56	14	160	78	4	-	16	16	-	328
85 OTHER COUNTRIES	85 OTHER COUNTRIES	0	-	0	0	-	-	-	-	-	-	0
	88 TOTAL THIRD COUNTR	0	-	0	0	-	-	-	-	-	-	0
	90 INSG.-TOTAAL-TOTAL	0	-	0	0	-	-	-	-	-	-	0
88 TOTAL THIRD COUNTR	85 OTHER COUNTRIES	0	-	0	0	-	-	-	-	-	-	0
	88 TOTAL THIRD COUNTR	0	-	0	0	-	-	-	-	-	-	0
	90 INSG.-TOTAAL-TOTAL	0	-	0	0	-	-	-	-	-	-	0
90 INSG.-TOTAAL-TOTAL	01 DEUTSCHLAND	74	21	1	32	19	1	-	0	0	-	74
	02 FRANCE	181	31	11	96	41	2	-	15	15	-	197
	04 NEDERLAND	33	2	1	21	8	1	-	1	1	-	34
	05 BELGIQUE/BELGIË	24	2	1	11	9	0	-	0	0	-	24
	20 EUR	312	56	14	160	78	4	-	16	16	-	328
	36 SWITZERLAND	0	-	0	0	0	-	-	-	-	-	0
	85 OTHER COUNTRIES	0	-	0	0	-	-	-	-	-	-	0
	88 TOTAL THIRD COUNTR	0	-	0	0	0	-	-	-	-	-	0
	90 INSG.-TOTAAL-TOTAL	312	56	14	160	78	4	-	16	16	-	328

**BINNENWASSER - BINNENWATEREN - VOIE NAVIGABLE**  
 DURCHGANGSVERKEHR NACH LAND UND STAATZUGEHÖRIGKEIT DES SCHIFFES  
 DOORVOER NAAR LAND EN NATIONALITEIT VAN HET SCHIP  
 TRAFIC DE TRANSIT PAR PAYS ET NATIONALITÉ DU BATEAU

3.4.07 (8B)

EUR

1992

Mio TKM

LAND DER - LAND VAN - PAYS DE BELADUNG LADING CHARGEMENT		ENTLADUNG LOSSING DÉCHARGEMENT	STAATZUGEHÖRIGKEIT - NATIONALITEIT - NATIONALITÉ										INSG. TOTAAL TOTAL
			ZUSAMM. TOTAAL TOTAL	EUR					STATE TRADING COUNTR.	SONSTIGE - OVERIGE - AUTRES		INSG. TOTAAL TOTAL	
				DAR. - WAARV. - DONT						ZUSAMM. TOTAAL TOTAL	DAR.-WAARV.-DONT		
			D	F	NL	B	L		TOTAAL TOTAL	CH	A		
01 DEUTSCHLAND	01 DEUTSCHLAND	282	204	1	72	5	0	-	6	6	-	288	
	02 FRANCE	276	12	71	61	132	1	0	1	-	-	277	
	04 NEDERLAND	147	18	-	125	3	-	0	9	9	-	156	
	05 BELGIQUE/BELGIË	2119	279	18	1397	422	3	10	51	42	-	2179	
	06 LUXEMBOURG	0	-	-	0	-	-	-	-	-	-	0	
	07 UNITED KINGDOM	146	136	-	9	0	0	-	14	-	-	160	
	08 IRELAND	5	4	-	1	-	-	-	2	-	-	6	
	09 DANMARK	16	9	-	7	-	-	-	0	-	-	16	
	11 ESPAÑA	16	15	-	1	-	-	-	4	-	-	20	
	12 PORTUGAL	1	1	-	-	-	-	-	0	-	-	1	
	20 EUR	3007	678	90	1674	562	4	10	86	57	-	3103	
	36 SWITZERLAND	379	189	1	168	20	0	-	103	103	-	482	
	56 USSR	0	0	-	-	-	-	1	-	-	-	1	
	60 POLAND	0	0	-	-	-	-	-	-	-	-	0	
	76 OTHER EUR. COUNTR	46	39	-	6	-	-	-	22	-	-	68	
	71 TOTAL STATE TRAD.	0	0	-	-	-	-	1	-	-	-	1	
	88 TOTAL THIRD COUNTR	425	229	1	175	20	0	1	125	103	-	550	
	90 INSG.-TOTAAL-TOTAL	3432	907	91	1848	582	5	11	211	160	-	3654	
	02 FRANCE	01 DEUTSCHLAND	143	18	8	91	25	1	-	0	0	-	144
02 FRANCE		22	3	1	16	2	-	-	2	2	-	24	
04 NEDERLAND		1787	145	78	1314	233	17	0	79	79	-	1866	
05 BELGIQUE/BELGIË		837	72	35	447	275	8	-	125	125	-	962	
06 LUXEMBOURG		4	1	-	1	2	-	-	-	-	-	4	
20 EUR		2793	240	122	1870	537	25	0	206	206	-	2999	
36 SWITZERLAND		5	-	1	4	0	-	-	-	-	-	5	
88 TOTAL THIRD COUNTR		5	-	1	4	0	-	-	-	-	-	5	
90 INSG.-TOTAAL-TOTAL		2798	240	122	1873	537	25	0	206	206	-	3004	
04 NEDERLAND	01 DEUTSCHLAND	37	6	-	30	1	-	-	4	4	-	41	
	02 FRANCE	2629	399	209	1577	422	21	-	244	244	-	2872	
	04 NEDERLAND	7	-	0	6	0	-	-	-	-	-	7	
	06 LUXEMBOURG	129	18	-	97	13	-	-	111	111	-	240	
	20 EUR	2801	424	209	1710	437	21	-	359	359	-	3161	
	36 SWITZERLAND	1649	175	6	1392	75	1	-	460	459	-	2109	
	60 POLAND	-	-	-	-	-	-	3	-	-	-	3	
	62 CZECHOSLOVAKIA	0	-	-	0	-	-	10	-	-	-	11	
	71 TOTAL STATE TRAD.	0	-	-	0	-	-	13	-	-	-	14	
	88 TOTAL THIRD COUNTR	1649	175	6	1393	75	1	13	460	459	-	2123	
	90 INSG.-TOTAAL-TOTAL	4450	599	215	3103	512	22	13	820	819	-	5283	
05 BELGIQUE/BELGIË	01 DEUTSCHLAND	2042	540	18	1096	377	11	13	116	114	-	2170	
	02 FRANCE	751	72	32	327	315	4	-	36	36	-	787	
	05 BELGIQUE/BELGIË	161	2	1	31	125	3	-	2	2	-	163	
	06 LUXEMBOURG	39	7	-	22	10	-	-	27	27	-	67	
	09 DANMARK	0	-	-	0	-	-	-	-	-	-	0	
	12 PORTUGAL	0	-	-	-	0	-	-	-	-	-	0	
	20 EUR	2994	620	52	1477	827	18	13	181	179	-	3187	
	36 SWITZERLAND	1208	93	4	926	182	4	-	201	201	-	1409	
	60 POLAND	0	-	-	0	-	-	1	-	-	-	1	
	62 CZECHOSLOVAKIA	1	0	-	0	-	-	0	-	-	-	1	
	71 TOTAL STATE TRAD.	1	0	-	0	-	-	2	-	-	-	2	
	88 TOTAL THIRD COUNTR	1209	93	4	926	182	4	2	201	201	-	1412	
	90 INSG.-TOTAAL-TOTAL	4202	714	55	2403	1010	21	14	382	381	-	4599	
06 LUXEMBOURG	01 DEUTSCHLAND	1	1	-	0	-	-	-	-	-	-	1	
	02 FRANCE	0	-	-	-	0	0	0	-	-	-	0	
	04 NEDERLAND	22	1	0	18	2	0	-	-	-	-	22	
	05 BELGIQUE/BELGIË	68	12	2	33	19	1	-	-	-	-	68	
	20 EUR	90	14	2	52	21	2	0	-	-	-	90	
	36 SWITZERLAND	0	0	-	-	-	-	-	-	-	-	0	
	88 TOTAL THIRD COUNTR	0	0	-	-	-	-	-	-	-	-	0	
90 INSG.-TOTAAL-TOTAL	91	14	2	52	21	2	0	-	-	-	91		
11 ESPAÑA	04 NEDERLAND	0	-	-	0	-	-	-	-	-	-	0	
	20 EUR	0	-	-	0	-	-	-	-	-	-	0	
	90 INSG.-TOTAAL-TOTAL	0	-	-	0	-	-	-	-	-	-	0	

**BINNENWASSER - BINNENWATEREN - VOIE NAVIGABLE**

**3.4.07 (8B)**

DURCHGANGSVERKEHR NACH LAND UND STAATZUGEHÖRIGKEIT DES SCHIFFES

EUR

DOORVOER NAAR LAND EN NATIONALITEIT VAN HET SCHIP

1992

TRAFIC DE TRANSIT PAR PAYS ET NATIONALITÉ DU BATEAU

Mio TKM


LAND DER - LAND VAN - PAYS DE BELADING LADING CHARGEMENT		STAATZUGEHÖRIGKEIT - NATIONALITEIT - NATIONALITE											
		EUR							SONSTIGE - OVERIGE - AUTRES				INSG. TOTAAL TOTAL
		ZUSAMM. TOTAAL TOTAL	DAR. - WAARV. - DONT					STATE TRADING COUNTR.	ZUSAMM. TOTAAL TOTAL	DAR.-WAARV.-DONT			
D	F		NL	B	L	CH	A						
20 EUR	01 DEUTSCHLAND	2505	769	27	1290	407	12	13	126	125	-	2644	
	02 FRANCE	3678	486	313	1981	872	27	0	282	281	-	3961	
	04 NEDERLAND	1962	164	78	1463	239	17	0	88	88	-	2050	
	05 BELGIQUE/BELGIË	3184	365	57	1908	840	14	10	178	169	-	3372	
	06 LUXEMBOURG	172	26	-	121	25	-	-	139	139	-	311	
	07 UNITED KINGDOM	146	136	-	9	0	0	-	14	-	-	160	
	08 IRELAND	5	4	-	1	-	-	-	2	-	-	6	
	09 DANMARK	16	9	-	7	-	-	-	0	-	-	16	
	11 ESPAÑA	16	15	-	1	-	-	-	4	-	-	20	
	12 PORTUGAL	1	1	-	-	0	-	-	0	-	-	1	
	20 EUR	11685	1976	474	6782	2383	70	23	833	802	-	12541	
	36 SWITZERLAND	3241	457	11	2490	278	5	-	764	764	-	4005	
	56 USSR	0	0	-	-	-	-	1	-	-	-	1	
	60 POLAND	0	0	-	0	-	-	4	-	-	-	4	
	62 CZECHOSLOVAKIA	1	0	-	1	-	-	11	-	-	-	12	
	76 OTHER EUR. COUNTR	46	39	-	6	-	-	-	22	-	-	68	
	71 TOTAL STATE TRAD.	2	1	-	1	-	-	16	-	-	-	17	
	88 TOTAL THIRD COUNTR	3288	497	11	2497	278	5	16	786	764	-	4090	
	90 INSG.-TOTAAL-TOTAL	14973	2473	485	9279	2661	75	38	1619	1566	-	16630	
36 SWITZERLAND	01 DEUTSCHLAND	27	6	0	19	1	0	-	30	30	-	57	
	04 NEDERLAND	90	2	-	80	7	-	-	30	30	-	120	
	05 BELGIQUE/BELGIË	42	1	-	33	7	-	-	17	17	-	58	
	20 EUR	158	10	0	133	15	0	-	77	77	-	235	
	36 SWITZERLAND	0	-	-	-	0	-	-	-	-	-	0	
	88 TOTAL THIRD COUNTR	0	-	-	-	0	-	-	-	-	-	0	
	90 INSG.-TOTAAL-TOTAL	158	10	0	133	15	0	-	77	77	-	235	
38 AUSTRIA	05 BELGIQUE/BELGIË	1	-	-	0	0	-	-	-	-	-	1	
	20 EUR	1	-	-	0	0	-	-	-	-	-	1	
	90 INSG.-TOTAAL-TOTAL	1	-	-	0	0	-	-	-	-	-	1	
60 POLAND	02 FRANCE	0	-	-	0	-	-	6	-	-	-	6	
	04 NEDERLAND	1	-	-	1	-	-	17	-	-	-	18	
	05 BELGIQUE/BELGIË	-	-	-	-	-	-	5	-	-	-	5	
	20 EUR	1	-	-	1	-	-	28	-	-	-	29	
	36 SWITZERLAND	2	2	-	-	-	-	-	-	-	-	2	
	88 TOTAL THIRD COUNTR	2	2	-	-	-	-	-	-	-	-	2	
	90 INSG.-TOTAAL-TOTAL	3	2	-	1	-	-	28	-	-	-	31	
62 CZECHOSLOVAKIA	02 FRANCE	1	-	-	1	-	-	-	-	-	-	1	
	04 NEDERLAND	-	-	-	-	-	-	10	-	-	-	10	
	05 BELGIQUE/BELGIË	-	-	-	-	-	-	22	-	-	-	22	
	20 EUR	1	-	-	1	-	-	32	-	-	-	32	
	90 INSG.-TOTAAL-TOTAL	1	-	-	1	-	-	32	-	-	-	32	
71 TOTAL STATE TRAD.	02 FRANCE	1	-	-	1	-	-	6	-	-	-	6	
	04 NEDERLAND	1	-	-	1	-	-	27	-	-	-	28	
	05 BELGIQUE/BELGIË	-	-	-	-	-	-	27	-	-	-	27	
	20 EUR	2	-	-	2	-	-	59	-	-	-	61	
	36 SWITZERLAND	2	2	-	-	-	-	-	-	-	-	2	
	88 TOTAL THIRD COUNTR	2	2	-	-	-	-	-	-	-	-	2	
	90 INSG.-TOTAAL-TOTAL	3	2	-	2	-	-	59	-	-	-	63	
85 OTHER COUNTRIES	85 OTHER COUNTRIES	0	-	0	0	-	-	-	-	-	-	0	
	88 TOTAL THIRD COUNTR	0	-	0	0	-	-	-	-	-	-	0	
	90 INSG.-TOTAAL-TOTAL	0	-	0	0	-	-	-	-	-	-	0	
88 TOTAL THIRD COUNTR	01 DEUTSCHLAND	27	6	0	19	1	0	-	30	30	-	57	
	02 FRANCE	1	-	-	1	-	-	6	-	-	-	6	
	04 NEDERLAND	91	2	-	81	7	-	27	30	30	-	147	
	05 BELGIQUE/BELGIË	43	1	-	34	8	-	27	17	17	-	86	
	20 EUR	161	10	0	135	16	0	59	77	77	-	297	
	36 SWITZERLAND	2	2	-	-	0	-	-	-	-	-	2	
	85 OTHER COUNTRIES	0	-	0	0	-	-	-	-	-	-	0	
	88 TOTAL THIRD COUNTR	2	2	0	0	0	-	-	-	-	-	2	
	90 INSG.-TOTAAL-TOTAL	163	11	0	135	16	0	59	77	77	-	299	

**BINNENWASSER - BINNENWATEREN - VOIE NAVIGABLE**  
 DURCHGANGSVERKEHR NACH LAND UND STAATZUGEHÖRIGKEIT DES SCHIFFES  
 DOORVOER NAAR LAND EN NATIONALITEIT VAN HET SCHIP  
 TRAFIC DE TRANSIT PAR PAYS ET NATIONALITÉ DU BATEAU

3.4.07 (8B)

EUR  
1992  
Mio TKM

LAND DER - LAND VAN - PAYS DE		STAATZUGEHÖRIGKEIT - NATIONALITEIT - NATIONALITÉ											
		EUR							STATE TRADING COUNTR.	SONSTIGE - OVERIGE - AUTRES			INSG. TOTAAL TOTAL
		ZUSAMM. TOTAAL TOTAL	DAR. - WAARV. - DONT					ZUSAMM. TOTAAL TOTAL		DAR.-WAARV.-DONT			
	D	F	NL	B	L		CH	A					
90 INSG.-TOTAAL-TOTAL	01 DEUTSCHLAND	2532	775	27	1309	408	12	13	156	155	-	2701	
	02 FRANCE	3679	486	313	1982	872	27	6	282	281	-	3967	
	04 NEDERLAND	2053	166	78	1545	246	17	27	118	118	-	2198	
	05 BELGIQUE/BELGIË	3227	366	57	1942	848	14	37	195	186	-	3458	
	06 LUXEMBOURG	172	26	-	121	25	-	-	139	139	-	311	
	07 UNITED KINGDOM	146	136	-	9	0	0	-	14	-	-	160	
	08 IRELAND	5	4	-	1	-	-	-	2	-	-	6	
	09 DANMARK	16	9	-	7	-	-	-	0	-	-	16	
	11 ESPAÑA	16	15	-	1	-	-	-	4	-	-	20	
	12 PORTUGAL	1	1	-	-	0	-	-	0	-	-	1	
	20 EUR	11846	1985	475	6917	2399	70	82	909	879	-	12838	
	36 SWITZERLAND	3242	459	11	2490	278	5	-	764	764	-	4006	
	56 USSR	0	0	-	-	-	-	1	-	-	-	1	
	60 POLAND	0	0	-	0	-	-	4	-	-	-	4	
	62 CZECHOSLOVAKIA	1	0	-	1	-	-	11	-	-	-	12	
	76 OTHER EUR. COUNTR	46	39	-	6	-	-	-	22	-	-	68	
	85 OTHER COUNTRIES	0	-	0	0	-	-	-	-	-	-	0	
	71 TOTAL STATE TRAD.	2	1	-	1	-	-	16	-	-	-	17	
	88 TOTAL THIRD COUNTR	3290	499	11	2497	278	5	16	786	764	-	4091	
	90 INSG.-TOTAAL-TOTAL	15136	2484	486	9414	2677	75	98	1696	1643	-	16929	



**eurostat**

(4A)

**BINNENWASSER - BINNENWATEREN - VOIE NAVIGABLE**  
 INNERSTAATLICHER VERKEHR NACH ENTFERNUNGSABSCHNITT UND GÜTERGRUPPE  
 BINNENLANDS VERVOER NAAR AFSTANDSKLASSE EN GOEDERENGROEP  
 TRAFIC NATIONAL PAR TRANCHE DE DISTANCE ET GROUPE DE MARCHANDISES

1992  
1000 T

ENTFERNUNG (KM) AFSTAND (KM) DISTANCE (KM)		GÜTERGRUPPE - GOEDERENGROEP - GROUPE DE MARCHANDISES												
		01	02	03	04	05	06	07	08	09	10	11	12	13
<b>4.1.01 - DEUTSCHLAND</b>														
01	0 - 49	87	-	-	9	0	232	260	2521	17	1420	55	7	41
02	50 - 149	270	2	-	18	100	509	132	1412	10	5739	376	8	111
03	150 - 499	885	7	4	135	4	574	290	6967	29	7464	1506	78	1247
04	500 +	261	-	-	11	0	59	88	2281	-	502	434	5	532
05	INSGESAMT-TOTAAL-TOTAL	1502	9	4	174	104	1375	770	13181	56	15126	2371	98	1931
<b>4.1.02 - FRANCE</b>														
01	0 - 49	53	0	-	-	-	25	77	1	-	1154	-	-	1
02	50 - 149	412	-	-	0	-	4	37	44	-	2451	-	0	83
03	150 - 499	672	-	-	-	-	36	89	2311	-	1799	4	-	53
04	500 +	13	-	-	-	-	2	2	21	-	46	-	-	5
05	INSGESAMT-TOTAAL-TOTAL	1150	0	-	0	-	67	204	2377	-	5449	4	0	141
<b>4.1.03 - ITALIA</b>														
01	0 - 49	-	-	-	0	-	-	-	-	-	-	-	-	-
02	50 - 149	2	-	-	0	-	-	-	-	-	-	-	-	-
03	150 - 499	2	-	-	-	-	-	-	-	-	136	-	-	-
04	500 +	-	-	-	-	-	-	-	-	-	-	-	-	-
05	INSGESAMT-TOTAAL-TOTAL	4	-	-	0	-	-	-	-	-	136	-	-	-
<b>4.1.04 - NEDERLAND</b>														
01	0 - 49	152	192	-	0	1	681	668	47	47	5587	129	14	49
02	50 - 149	206	1310	0	39	15	2603	745	2618	168	2798	239	33	366
03	150 - 499	214	726	0	11	12	1707	264	1279	194	1447	139	13	130
04	500 +	-	-	-	-	-	-	-	-	-	-	-	-	-
05	INSGESAMT-TOTAAL-TOTAL	573	2228	0	51	27	4991	1677	3943	410	9833	507	60	545
<b>4.1.05 - BELGIQUE/BELGIË</b>														
01	0 - 49	87	5	-	3	-	497	341	514	38	2044	48	1	228
02	50 - 149	316	1	-	-	-	374	197	1002	29	3274	636	32	207
03	150 - 499	88	-	-	-	-	70	10	115	-	171	190	-	106
04	500 +	-	-	-	-	-	-	-	-	-	-	-	-	-
05	INSGESAMT-TOTAAL-TOTAL	491	5	-	3	-	940	549	1631	67	5488	874	33	540
<b>4.1.06 - LUXEMBOURG</b>														
01	0 - 49	-	-	-	-	-	-	-	-	-	-	-	-	-
02	50 - 149	-	-	-	-	-	-	-	-	-	-	-	-	-
03	150 - 499	-	-	-	-	-	-	-	-	-	-	-	-	-
04	500 +	-	-	-	-	-	-	-	-	-	-	-	-	-
05	INSGESAMT-TOTAAL-TOTAL	-	-	-	-	-	-	-	-	-	-	-	-	-
<b>4.1.07 - EUR</b>														
01	0 - 49	379	197	-	12	1	1435	1346	3082	102	10205	231	22	319
02	50 - 149	1206	1312	0	58	115	3491	1111	5077	207	14262	1251	73	766
03	150 - 499	1861	733	4	146	15	2387	653	10671	224	11018	1839	91	1536
04	500 +	274	-	-	11	0	61	90	2302	-	549	434	5	537
05	INSGESAMT-TOTAAL-TOTAL	3720	2242	4	228	131	7374	3201	21132	534	36033	3755	191	3157

**BINNENWASSER - BINNENWATEREN - VOIE NAVIGABLE**  
 INNERSTAATLICHER VERKEHR NACH ENTFERNUNGSABSCHNITT UND GÜTERGRUPPE  
 BINNENLANDS VERVOER NAAR AFSTANDSKLASSE EN GOEDERENGROEP  
 TRAFIC NATIONAL PAR TRANCHE DE DISTANCE ET GROUPE DE MARCHANDISES

(4A)

1992  
1000 T

GÜTERGRUPPE - GOEDERENGROEP - GROUPE DE MARCHANDISES												ENTFERNUNG (KM)	
14	15	16	17	18	19	20	21	22	23	24	01-24	AFSTAND (KM)	DISTANCE (KM)
<b>4.1.01 - DEUTSCHLAND</b>													
40	4982	108	257	968	15	1	2	2	6	9	11040	01	0 - 49
114	8189	180	189	865	429	39	12	1	7	240	18952	02	50 - 149
999	10952	1327	256	1311	254	27	42	76	66	32	34533	03	150 - 499
19	1085	316	-	140	85	11	5	36	11	3	5887	04	500 +
1172	25209	1931	702	3284	782	78	61	116	89	285	70412	05	INSGESAMT-TOTAAL-TOTAL
<b>4.1.02 - FRANCE</b>													
64	7134	4	144	10	-	9	0	-	0	0	8675	01	0 - 49
176	7561	2	13	117	-	54	1	-	-	7	10963	02	50 - 149
-	6145	158	70	30	75	59	9	-	-	19	11528	03	150 - 499
-	5	7	1	18	-	-	-	-	-	-	119	04	500 +
240	20844	171	228	176	75	122	10	-	0	27	31286	05	INSGESAMT-TOTAAL-TOTAL
<b>4.1.03 - ITALIA</b>													
34	18	-	-	57	-	-	-	-	30	-	139	01	0 - 49
30	3	-	-	-	-	-	-	-	0	-	35	02	50 - 149
0	-	-	-	130	-	-	-	-	40	-	309	03	150 - 499
-	-	-	-	-	-	-	-	-	-	-	-	04	500 +
65	20	-	-	187	-	-	-	-	70	-	483	05	INSGESAMT-TOTAAL-TOTAL
<b>4.1.04 - NEDERLAND</b>													
306	17653	138	97	505	17	3	4	0	-	111	26383	01	0 - 49
575	13040	386	4	230	-	46	33	4	22	836	26335	02	50 - 149
374	5601	1041	15	390	30	4	15	1	0	36	13644	03	150 - 499
-	-	-	-	-	-	-	-	-	-	-	-	04	500 +
1255	36294	1565	115	1124	47	53	52	5	22	983	66362	05	INSGESAMT-TOTAAL-TOTAL
<b>4.1.05 - BELGIQUE/BELGIË</b>													
259	2451	122	1	245	1	23	1	-	0	2	6910	01	0 - 49
547	1834	435	9	1045	55	10	3	-	1	9	10015	02	50 - 149
25	616	86	7	226	1	3	1	-	-	2	1716	03	150 - 499
-	-	-	-	-	-	-	-	-	-	-	-	04	500 +
832	4900	643	17	1515	58	35	4	-	1	14	18641	05	INSGESAMT-TOTAAL-TOTAL
<b>4.1.06 - LUXEMBOURG</b>													
-	14	-	-	-	-	-	-	-	-	-	14	01	0 - 49
-	-	-	-	-	-	-	-	-	-	-	-	02	50 - 149
-	-	-	-	-	-	-	-	-	-	-	-	03	150 - 499
-	-	-	-	-	-	-	-	-	-	-	-	04	500 +
-	14	-	-	-	-	-	-	-	-	-	14	05	INSGESAMT-TOTAAL-TOTAL
<b>4.1.07 - EUR</b>													
703	32251	372	498	1784	16	37	7	2	37	123	53161	01	0 - 49
1443	30626	1003	215	2257	501	148	49	5	29	1093	66301	02	50 - 149
1398	23314	2612	349	2086	360	93	67	78	106	89	61730	03	150 - 499
19	1090	324	1	159	85	11	5	36	11	3	6006	04	500 +
3564	87281	4310	1062	6286	963	288	128	121	182	1309	187198	05	INSGESAMT-TOTAAL-TOTAL

(4B)

**BINNENWASSER - BINNENWATEREN - VOIE NAVIGABLE**  
 INNERSTAATLICHER VERKEHR NACH ENTFERNUNGSABSCHNITT UND GÜTERGRUPPE  
 BINNENLANDS VERVOER NAAR AFSTANDSKLASSE EN GOEDERENGROEP  
 TRAFIC NATIONAL PAR TRANCHE DE DISTANCE ET GROUPE DE MARCHANDISES

1992

Mio TKM

ENTFERNUNG (KM) AFSTAND (KM) DISTANCE (KM)		GÜTERGRUPPE - GOEDERENGROEP - GROUPE DE MARCHANDISES												
		01	02	03	04	05	06	07	08	09	10	11	12	13
<b>4.2.01 - DEUTSCHLAND</b>														
01	0 - 49	3	-	-	0	0	6	4	74	0	30	1	0	1
02	50 - 149	29	0	-	1	6	53	14	115	1	525	41	1	8
03	150 - 499	251	3	1	47	1	157	92	2482	6	2026	464	18	412
04	500 +	196	-	-	11	0	38	56	1447	-	315	270	3	362
05	INSGESAMT-TOTAAL-TOTAL	480	3	1	60	7	254	167	4118	7	2896	776	22	782
<b>4.2.02 - FRANCE</b>														
01	0 - 49	1	0	-	-	-	1	1	0	-	17	-	-	0
02	50 - 149	40	-	-	0	-	0	5	4	-	299	-	0	10
03	150 - 499	182	-	-	-	-	13	25	729	-	527	2	-	14
04	500 +	7	-	-	-	-	1	1	14	-	26	-	-	4
05	INSGESAMT-TOTAAL-TOTAL	229	0	-	0	-	16	32	746	-	869	2	0	27
<b>4.2.03 - ITALIA</b>														
01	0 - 49	-	-	-	0	-	-	-	-	-	-	-	-	-
02	50 - 149	0	-	-	0	-	-	-	-	-	-	-	-	-
03	150 - 499	0	-	-	-	-	-	-	-	-	23	-	-	-
04	500 +	-	-	-	-	-	-	-	-	-	-	-	-	-
05	INSGESAMT-TOTAAL-TOTAL	0	-	-	0	-	-	-	-	-	23	-	-	-
<b>4.2.04 - NEDERLAND</b>														
01	0 - 49	3	8	-	0	0	20	19	1	0	59	2	1	1
02	50 - 149	21	139	0	5	1	267	62	246	16	258	24	2	41
03	150 - 499	46	128	0	4	3	314	51	262	51	279	28	3	32
04	500 +	-	-	-	-	-	-	-	-	-	-	-	-	-
05	INSGESAMT-TOTAAL-TOTAL	69	275	0	9	4	602	132	509	68	595	54	5	74
<b>4.2.05 - BELGIQUE/BELGIË</b>														
01	0 - 49	1	0	-	0	-	12	9	7	1	66	1	0	7
02	50 - 149	27	0	-	-	-	27	16	93	3	320	91	4	22
03	150 - 499	17	-	-	-	-	12	2	20	-	34	29	-	17
04	500 +	-	-	-	-	-	-	-	-	-	-	-	-	-
05	INSGESAMT-TOTAAL-TOTAL	46	0	-	0	-	51	27	121	4	420	121	4	45
<b>4.2.06 - LUXEMBOURG</b>														
01	0 - 49	-	-	-	-	-	-	-	-	-	-	-	-	-
02	50 - 149	-	-	-	-	-	-	-	-	-	-	-	-	-
03	150 - 499	-	-	-	-	-	-	-	-	-	-	-	-	-
04	500 +	-	-	-	-	-	-	-	-	-	-	-	-	-
05	INSGESAMT-TOTAAL-TOTAL	-	-	-	-	-	-	-	-	-	-	-	-	-
<b>4.2.07 - EUR</b>														
01	0 - 49	9	8	-	0	0	40	34	82	2	172	4	1	9
02	50 - 149	117	139	0	7	7	347	97	458	19	1402	155	7	80
03	150 - 499	496	130	1	51	4	497	171	3493	57	2889	523	20	474
04	500 +	204	-	-	11	0	39	57	1460	-	341	270	3	366
05	INSGESAMT-TOTAAL-TOTAL	825	278	1	69	11	923	358	5494	78	4803	952	31	928



**BINNENWASSER - BINNENWATEREN - VOIE NAVIGABLE**  
 INNERSTAATLICHER VERKEHR NACH ENTFERNUNGSABSCHNITT UND GÜTERGRUPPE  
 BINNENLANDS VERVOER NAAR AFSTANDSKLASSE EN GOEDERENGROEP  
 TRAFIC NATIONAL PAR TRANCHE DE DISTANCE ET GROUPE DE MARCHANDISES

(4B)

1992  
 Mio TKM

GÜTERGRUPPE - GOEDERENGROEP - GROUPE DE MARCHANDISES												ENTFERNUNG (KM)	
14	15	16	17	18	19	20	21	22	23	24	01-24	AFSTAND (KM)	DISTANCE (KM)
<b>4.2.01 - DEUTSCHLAND</b>													
1	106	3	5	23	0	0	0	0	0	0	258	01	0 - 49
11	788	19	15	65	48	3	1	0	1	15	1759	02	50 - 149
289	2892	392	71	404	79	9	12	19	24	12	10164	03	150 - 499
12	686	214	-	87	64	7	4	23	9	2	3806	04	500 +
313	4472	628	91	579	191	19	17	43	33	29	15987	05	INSGESAMT-TOTAAL-TOTAL
<b>4.2.02 - FRANCE</b>													
1	144	0	2	0	-	0	0	-	0	0	168	01	0 - 49
12	803	0	1	11	-	4	0	-	-	1	1188	02	50 - 149
-	1207	49	25	11	17	15	4	-	-	8	2827	03	150 - 499
-	3	5	0	11	-	-	-	-	-	-	71	04	500 +
13	2157	54	28	33	17	19	4	-	0	9	4255	05	INSGESAMT-TOTAAL-TOTAL
<b>4.2.03 - ITALIA</b>													
0	0	-	-	1	-	-	-	-	1	-	3	01	0 - 49
2	0	-	-	-	-	-	-	-	0	-	2	02	50 - 149
0	-	-	-	27	-	-	-	-	11	-	61	03	150 - 499
-	-	-	-	-	-	-	-	-	-	-	-	04	500 +
2	1	-	-	28	-	-	-	-	12	-	65	05	INSGESAMT-TOTAAL-TOTAL
<b>4.2.04 - NEDERLAND</b>													
8	427	4	4	10	-	0	0	0	-	4	571	01	0 - 49
57	1234	38	0	26	2	4	3	0	2	54	2502	02	50 - 149
80	1150	261	3	101	7	1	3	0	0	8	2813	03	150 - 499
-	-	-	-	-	-	-	-	-	-	-	-	04	500 +
145	2810	303	7	137	8	5	6	1	2	66	5886	05	INSGESAMT-TOTAAL-TOTAL
<b>4.2.05 - BELGIQUE/BELGIË</b>													
12	48	3	0	4	0	0	0	-	0	0	173	01	0 - 49
61	177	27	1	82	6	1	0	-	0	1	959	02	50 - 149
4	117	14	2	43	0	1	0	-	-	0	313	03	150 - 499
-	-	-	-	-	-	-	-	-	-	-	-	04	500 +
77	342	45	2	129	7	2	0	-	0	1	1445	05	INSGESAMT-TOTAAL-TOTAL
<b>4.2.06 - LUXEMBOURG</b>													
-	0	-	-	-	-	-	-	-	-	-	0	01	0 - 49
-	-	-	-	-	-	-	-	-	-	-	-	02	50 - 149
-	-	-	-	-	-	-	-	-	-	-	-	03	150 - 499
-	-	-	-	-	-	-	-	-	-	-	-	04	500 +
-	0	-	-	-	-	-	-	-	-	-	0	05	INSGESAMT-TOTAAL-TOTAL
<b>4.1.07 - EUR</b>													
23	726	11	10	37	0	1	0	0	1	4	1173	01	0 - 49
142	3002	84	17	185	56	11	4	1	3	71	6411	02	50 - 149
373	5365	716	101	585	103	26	19	20	34	28	16177	03	150 - 499
12	690	219	0	98	64	7	4	23	9	2	3878	04	500 +
550	9782	1030	129	906	222	45	27	43	47	106	27639	05	INSGESAMT-TOTAAL-TOTAL

(2)

**BINNENWASSER - BINNENWATEREN - VOIE NAVIGABLE**

INNERSTAATLICHER VERKEHR NACH REGION

BINNENLANDS VERVOER NAAR GEBIED

TRAFIC NATIONAL PAR RÉGION

1992  
1000 T

BELADEREGION GEBIED VAN LADING RÉGION DE CHARGEMENT	ENTLADEREGION - GEBIED VAN LOSSING - RÉGION DE DÉCHARGEMENT														
	01	02	03	04	05	06	07	08	09	10	11	12	13	14	15
<b>5.1.01 - DEUTSCHLAND</b>															
0101 SCHLESWIG-HOLSTEIN	285	1154	86	22	147	14	6	3	34	3	-	1	-	7	55
0102 HAMBURG	813	-	68	54	1504	24	5	135	60	14	-	27	0	1	3
0103 NORDTEIL VON NIEDERSACHSEN	9	282	127	692	2	636	2	7	34	2	-	-	-	3	-
0104 WESTTEIL VON NIEDERSACHSEN	36	42	40	576	374	565	173	206	75	258	-	1	1	88	12
0105 SÜDOSTTEIL VON NIEDERSACHSEN	197	928	162	379	20	270	82	86	201	13	-	21	7	29	42
0106 BREMEN	4	7	25	592	37	515	39	85	38	113	-	1	-	6	7
0107 NORDTEIL VON NORDRHEIN-WESTFALEN	-	5	25	543	4	0	702	749	1159	3	-	72	170	69	62
0108 RUHRGEBIET	33	228	15	304	1680	366	245	1725	1318	35	-	988	344	1100	1770
0109 SÜDWESTTEIL V. NORDRHEIN-WESTFALEN	17	39	12	175	143	30	74	587	1469	3	-	1020	845	775	699
0110 OSTTEIL VON NORDRHEIN-WESTFALEN	-	2	-	205	1	671	18	6	1	10	-	-	-	-	-
0111 NORDTEIL VON HESSEN	-	-	-	-	-	-	-	-	-	-	-	-	-	-	-
0112 SÜDTEIL VON HESSEN	-	6	-	28	0	2	37	188	155	1	-	334	39	125	117
0113 NORDTEIL VON RHEINLAND-PFALZ	8	33	23	159	17	47	77	203	44	-	-	36	31	129	83
0114 SÜDTEIL VON RHEINLAND-PFALZ	4	-	1	16	5	15	31	212	269	8	-	434	270	1445	1180
0115 BADEN-WÜRTTEMBERG NORD-WEST	8	7	-	151	7	12	72	284	279	1	-	2108	200	1414	1745
0116 BADEN-WÜRTTEMBERG OST	1	2	-	1	-	4	24	592	565	0	-	111	71	451	116
0117 BADEN-WÜRTTEMBERG SÜD-WEST	57	3	-	44	13	3	39	265	28	91	-	1262	80	499	462
0118 NORDBAYERN	-	2	4	4	1	7	21	147	120	-	-	75	40	116	34
0119 OSTBAYERN	-	-	-	-	-	-	-	-	-	-	-	-	-	-	-
0120 SÜDBAYERN	-	-	-	-	-	-	-	-	-	-	-	-	-	-	-
0121 SAARLAND	1	6	-	-	0	-	-	100	5	-	-	-	2	13	-
0122 BERLIN	49	188	37	82	8	11	1	108	10	-	-	-	1	1	3
0123 MECKLENBURG-VORPOMMERN	-	8	1	0	1	0	-	2	11	1	-	-	-	-	-
0124 BRANDENBURG	12	62	15	73	25	10	5	84	20	97	-	1	6	-	-
0125 SACHSEN-ANHALT	40	992	0	37	19	50	23	122	7	13	-	-	1	3	-
0126 THÜRINGEN	-	-	-	-	-	-	-	-	-	-	-	-	-	-	-
0127 SACHSEN	2	31	3	6	1	4	-	4	-	-	-	-	-	-	1
0199 UNBEKANNT-ONBEKEND-INCONNNU	-	-	-	-	-	-	-	-	-	-	-	-	-	-	-
0195 INSGESAMT-TOTAAL-TOTAL	1574	4026	643	4143	4011	3259	1676	5902	5902	665	-	6489	2109	6272	6391

**BINNENWASSER - BINNENWATEREN - VOIE NAVIGABLE**

(2)

INNERSTAATLICHER VERKEHR NACH REGION

BINNENLANDS VERVOER NAAR GEBIED

TRAFIC NATIONAL PAR RÉGION

1992  
1000 T

ENTLADEREGION - GEBIED VAN LOSSING - RÉGION DE DÉCHARGEMENT														BELADEREGION GEBIED VAN LADING RÉGION DE CHARGEMENT	
16	17	18	19	20	21	22	23	24	25	26	27	UNBEKA. ONBEKE. INCONNU	INSG. TOTAAL TOTAL		
<b>5.1.01 - DEUTSCHLAND</b>															
2	-	3	-	-	3	25	-	0	13	-	-	-	1863	0101	SCHLESWIG-HOLSTEIN
-	3	9	-	-	-	501	8	11	574	-	2	-	3815	0102	HAMBURG
8	-	20	-	-	-	8	-	8	6	-	-	-	1847	0103	NORDTEIL VON NIEDERSACHSEN
1	20	23	-	-	4	7	-	3	22	-	-	-	2527	0104	WESTTEIL VON NIEDERSACHSEN
7	19	33	-	-	-	92	-	8	1	-	-	-	2596	0105	SÜDOSTTEIL VON NIEDERSACHSEN
7	1	18	-	-	-	-	0	-	18	-	-	-	1514	0106	BREMEN
148	6	26	-	-	13	9	-	0	3	-	-	-	3768	0107	NORDTEIL VON NORDRHEIN-WESTFALEN
1193	242	923	-	-	114	1094	-	16	81	-	-	-	13814	0108	RUHRGEBIET
45	121	197	-	-	6	3	1	7	1	-	-	-	6268	0109	SÜDWESTTEIL V.NORDRHEIN-WESTFALEN
0	-	-	-	-	-	1	-	-	-	-	-	-	914	0110	OSTTEIL VON NORDRHEIN-WESTFALEN
-	-	-	-	-	-	-	-	-	-	-	-	-	-	0111	NORDTEIL VON HESSEN
11	100	279	-	-	2	-	-	-	-	-	-	-	1424	0112	SÜDTEIL VON HESSEN
192	91	18	-	-	105	2	-	-	-	-	-	-	1299	0113	NORDTEIL VON RHEINLAND-PFALZ
463	239	192	-	-	27	-	1	-	1	-	-	-	4814	0114	SÜDTEIL VON RHEINLAND-PFALZ
900	240	494	-	-	13	0	-	-	-	-	0	-	7936	0115	BADEN-WÜRTTEMBERG NORD-WEST
136	110	2	-	-	-	-	-	-	-	-	-	-	2187	0116	BADEN-WÜRTTEMBERG OST
788	30	27	-	-	-	7	-	2	0	-	1	-	3700	0117	BADEN-WÜRTTEMBERG SÜD-WEST
290	64	2428	-	-	-	0	-	-	-	-	-	-	3355	0118	NORDBAYERN
-	-	-	222	-	-	-	-	-	-	-	-	-	222	0119	OSTBAYERN
-	-	-	-	-	-	-	-	-	-	-	-	-	-	0120	SÜDBAYERN
6	25	6	-	-	-	-	-	-	-	-	-	-	164	0121	SAARLAND
2	3	-	-	-	-	525	1	1310	9	-	-	-	2346	0122	BERLIN
-	-	-	-	-	-	6	9	3	1	-	-	-	43	0123	MECKLENBURG-VORPOMMERN
15	2	-	-	-	-	1394	4	251	8	-	1	-	2085	0124	BRANDENBURG
6	12	-	-	-	19	314	1	191	8	-	0	-	1857	0125	SACHSEN-ANHALT
-	-	-	-	-	-	-	-	-	-	-	-	-	-	0126	THÜRINGEN
-	1	-	-	-	-	3	-	-	1	-	-	-	56	0127	SACHSEN
-	-	-	-	-	-	-	-	-	-	-	-	-	-	0199	UNBEKANNT-ONBEKEND-INCONNU
4219	1330	4699	222	-	305	3992	25	1809	746	-	4	-	70412	0195	INSGESAMT-TOTAAL-TOTAL

(2)

## BINNENWASSER - BINNENWATEREN - VOIE NAVIGABLE

INNERSTAATLICHER VERKEHR NACH REGION

BINNENLANDS VERVOER NAAR GEBIED

TRAFIC NATIONAL PAR RÉGION

1992  
1000 T

BELADEREGION GEBIED VAN LADING RÉGION DE CHARGEMENT	ENTLADEREGION - GEBIED VAN LOSSING - RÉGION DE DÉCHARGEMENT											
	01	02	03	04	05	06	07	08	09	10	11	12
<b>5.1.02 - FRANCE</b>												
0211 ILE-DE-FRANCE	01	6264	0	644	899	-	37	3	-	-	-	-
0221 CHAMPAGNE-ARDENNES	02	47	17	20	37	-	50	6	17	-	-	-
0222 PICARDIE	03	843	2	23	99	0	618	-	-	-	-	-
0223 HAUTE-NORMANDIE	04	9461	0	378	1103	-	24	-	-	-	10	-
0224 CENTRE	05	10	-	-	6	-	2	-	-	-	-	-
0231 NORD-PAS-DE-CALAIS	06	136	1	13	15	-	1387	3	-	-	-	-
0241 LORRAINE	07	11	-	6	-	-	29	1073	81	-	-	-
0242 ALSACE	08	1	10	2	-	0	1	40	649	-	-	-
0243 FRANCHE-COMTÉ	09	-	-	-	-	-	-	1	24	-	-	-
0251 BASSE-NORMANDIE	10	3	-	-	-	-	-	-	-	-	-	-
0252 PAYS DE LA LOIRE	11	-	-	-	-	-	-	-	-	-	-	-
0253 BRETAGNE	12	-	-	-	-	-	-	-	-	-	-	1252
0261 LIMOUSIN	13	-	-	-	-	-	-	-	-	-	-	-
0262 AUVERGNE	14	-	-	-	-	-	-	-	-	-	-	-
0271 POTOU-CHARENTES	15	-	-	-	-	-	-	-	-	-	-	-
0272 AQUITAINE	16	-	-	-	-	-	-	-	-	-	-	-
0273 MIDI-PYRÉNÉES	17	-	-	-	-	-	-	-	-	-	-	-
0281 BOURGOGNE	18	511	1	1	6	-	5	0	18	0	-	-
0282 RHONE-ALPES	19	-	-	-	-	-	-	-	-	-	-	-
0291 LANGUEDOC-ROUSSILLON	20	-	-	-	-	-	-	-	-	-	-	-
0293 PROVENCE-ALPES-COTE D'AZUR	21	3	-	-	-	-	-	-	-	-	-	-
0294 CORSE	22	-	-	-	-	-	-	-	-	-	-	-
0299 UNBEKANT-ONBEKEND-INCONNU	-	-	-	-	-	-	-	-	-	-	-	-
0295 INSGESAMT-TOTAAL-TOTAL		17290	30	1087	2165	1	2152	1128	788	0	10	1252
<b>5.1.03 - NEDERLAND</b>												
0401 NOORD		1543	621	59	-	568	162	1201				
0402 OVERIG WEST		291	2140	348	-	678	438	2730				
0403 RIJNMOND		461	1394	5287	-	909	583	2956				
0404 NOORDZEEKANAALGEBIED		-	-	-	-	-	-	-				
0405 ZUIDWEST		638	3989	4834	-	8122	780	4260				
0406 ZUID		632	1599	3279	-	1074	1740	2562				
0407 OOST		907	821	1162	-	1897	565	4928				
0499 UNBEKANT-ONBEKEND-INCONNU		-	-	-	-	-	-	-				
0495 INSGESAMT-TOTAAL-TOTAL		4673	10565	14970	-	13248	4269	18637				
<b>5.1.04 - BELGIQUE / BELGIË</b>												
0501 VLAAMS GEWEST EXCL. ANTWERPEN		1345	1932	541	3							
0502 ANTWERPEN		4696	872	3450	1045							
0503 RÉGION WALLONNE		1519	945	2200	10							
0504 BRUXELLES / BRUSSEL		27	41	15	-							
0599 UNBEKANT-ONBEKEND-INCONNU		-	-	-	-							
0595 INSGESAMT-TOTAL		7587	3790	6206	1058							

**BINNENWASSER - BINNENWATEREN - VOIE NAVIGABLE**

(2)

INNERSTAATLICHER VERKEHR NACH REGION  
 BINNENLANDS VERVOER NAAR GEBIED  
 TRAFIC NATIONAL PAR RÉGION

1992  
 1000 T

**ENTLADEREGION - GEBIED VAN LOSSING - RÉGION DE DÉCHARGEMENT**

13	14	15	16	17	18	19	20	21	22	UNBEKA. ONBEKE. INCONNU	INSG. TOTAAL TOTAL	BELADEREGION GEBIED VAN LADING RÉGION DE CHARGEMENT
----	----	----	----	----	----	----	----	----	----	-------------------------------	--------------------------	---

**5.1.02 - FRANCE**

-	-	-	-	-	-	0	-	-	-	-	7849	01 0211 ILE-DE-FRANCE
-	-	-	-	-	0	-	-	-	-	-	194	02 0221 CHAMPAGNE-ARDENNES
-	-	-	-	-	5	-	-	-	-	-	1585	03 0222 PICARDIE
-	-	-	-	-	-	-	-	-	-	-	10981	04 0223 HAUTE-NORMANDIE
-	-	-	-	-	-	-	-	-	-	-	18	05 0224 CENTRE
-	-	-	-	-	1	-	-	-	-	-	1555	06 0231 NORD-PAS-DE-CALAIS
-	-	-	-	-	-	13	-	1	-	-	1212	07 0241 LORRAINE
-	-	-	-	-	-	0	-	-	-	-	703	08 0242 ALSACE
-	-	-	-	-	3	-	-	-	-	-	28	09 0243 FRANCHE-COMTÉ
-	-	-	-	-	-	-	-	-	-	-	3	10 0251 BASSE-NORMANDIE
-	-	-	-	-	-	-	-	-	-	-	1252	11 0252 PAYS DE LA LOIRE
-	-	-	-	-	-	-	-	-	-	-	-	12 0253 BRETAGNE
-	-	-	-	-	-	-	-	-	-	-	-	13 0261 LIMOUSIN
-	-	-	-	-	-	-	-	-	-	-	-	14 0262 AUVERGNE
-	-	-	-	-	-	-	-	-	-	-	-	15 0271 PONTOU-CHARENTES
-	-	800	-	-	-	-	-	-	-	-	800	16 0272 AQUITAINE
-	-	-	-	0	-	-	-	-	-	-	0	17 0273 MIDI-PYRENÉES
-	-	-	-	-	425	46	3	9	-	-	1024	18 0281 BOURGOGNE
-	-	-	-	-	152	1879	11	116	-	-	2158	19 0282 RHONE-ALPES
-	-	-	-	-	4	35	-	1	-	-	40	20 0291 LANGUEDOC-ROUSSILLON
-	-	-	-	-	146	1035	234	466	-	-	1884	21 0293 PROVENCE-ALPES-COTE D'AZUR
-	-	-	-	-	-	-	-	-	-	-	-	22 0294 CORSE
-	-	-	-	-	-	-	-	-	-	-	-	0299 UNBEKANNT-ONBEKEND-INCONNU
-	-	800	0	736	3009	247	592	-	-	-	31286	0295 INSGESAMT-TOTAAL-TOTAL

**5.1.03 - NEDERLAND**

-	-	-	-	-	-	-	-	-	-	-	4154	0401 NOORD
-	-	-	-	-	-	-	-	-	-	-	6625	0402 OVERIG WEST
-	-	-	-	-	-	-	-	-	-	-	11591	0403 RIJNSMOND
-	-	-	-	-	-	-	-	-	-	-	-	0404 NOORDZEEKANAALGEBIED
-	-	-	-	-	-	-	-	-	-	-	22624	0405 ZUIDWEST
-	-	-	-	-	-	-	-	-	-	-	11087	0406 ZUID
-	-	-	-	-	-	-	-	-	-	-	10281	0407 OOST
-	-	-	-	-	-	-	-	-	-	-	-	0499 UNBEKANNT-ONBEKEND-INCONNU
-	-	-	-	-	-	-	-	-	-	-	66362	0495 INSGESAMT-TOTAAL-TOTAL

**5.1.04 - BELGIQUE / BELGIË**

-	-	-	-	-	-	-	-	-	-	-	3821	0501 VLAAMS GEWEST EXCL ANTWERPEN
-	-	-	-	-	-	-	-	-	-	-	10063	0502 ANTWERPEN
-	-	-	-	-	-	-	-	-	-	-	4674	0503 RÉGION WALLONNE
-	-	-	-	-	-	-	-	-	-	-	82	0504 BRUXELLES / BRUSSEL
-	-	-	-	-	-	-	-	-	-	-	-	0599 UNBEKANNT-ONBEKEND-INCONNU
-	-	-	-	-	-	-	-	-	-	-	18641	0595 INSGESAMT-TOTAL

## 5.2.01 (3)

DEUTSCHLAND

1992

1000 T

## BINNENWASSER - BINNENWATEREN - VOIE NAVIGABLE

INNERSTAATLICHER VERKEHR NACH REGION UND GÜTERGRUPPE

BINNENLANDS VERVOER NAAR GEBIED EN GROEDERENGROEP

TRAFIC NATIONAL PAR RÉGION ET GROUPE DE MARCHANDISES

REGION - GEBIED - RÉGION	GÜTERGRUPPE - GOEDERENGROEP - GROUPE DE MARCHANDISES												
	01	02	03	04	05	06	07	08	09	10	11	12	13
<b>A. EMPFANG AUS ANDEREN REGIONEN AANVOER UIT ANDERE GEBIEDEN RÉCEPTIONS DES AUTRES RÉGIONS</b>													
0101 SCHLESWIG-HOLSTEIN	96	-	-	2	13	234	11	32	-	466	127	1	2
0102 HAMBURG	489	0	-	1	-	92	50	208	-	871	513	1	68
0103 NORDTEIL VON NIEDERSACHSEN	0	0	-	12	-	7	11	22	-	77	1	-	10
0104 WESTTEIL VON NIEDERSACHSEN	80	1	-	10	1	119	55	70	26	246	177	-	59
0105 SÜDOSTTEIL VON NIEDERSACHSEN	20	-	-	0	-	24	10	1783	-	1331	34	55	141
0106 BREMEN	220	-	1	7	0	128	2	653	-	31	253	1	52
0107 NORDTEIL VON NORDRHEIN-WESTFALEN	10	-	3	1	-	71	71	3	-	133	-	0	1
0108 RUHRGEBIET	86	-	-	66	-	23	11	74	-	279	152	0	480
0109 SÜDWEST.V.NORDRH.-WESTFALEN	93	-	-	1	1	29	116	25	-	193	79	3	51
0110 OSTTEIL V.NORDRHEIN-WESTFALEN	10	-	-	46	-	78	0	1	-	191	-	-	184
0111 NORDTEIL VON HESSEN	-	-	-	-	-	-	-	-	-	-	-	-	-
0112 SÜDTEIL VON HESSEN	25	-	-	-	-	40	-	579	29	2025	1	-	51
0113 NORDTEIL VON RHEINLAND-PFALZ	3	-	-	-	-	14	-	54	-	1027	6	2	87
0114 SÜDTEIL VON RHEINLAND-PFALZ	15	-	-	-	-	14	11	1062	-	1641	-	3	1
0115 BADEN-WÜRTTEMBERG NORD-WEST	30	-	-	7	-	5	84	1248	-	1307	29	1	135
0116 BADEN-WÜRTTEMBERG OST	1	-	-	-	-	22	1	1097	-	27	2	-	102
0117 BADEN-WÜRTTEMBERG SÜD-WEST	-	-	-	-	-	3	-	41	-	194	482	1	30
0118 NORDBAYERN	8	-	-	-	-	46	-	887	-	649	8	-	10
0119 OSTBAYERN	-	-	-	-	-	-	-	-	-	-	-	-	-
0120 SÜDBAYERN	-	-	-	-	-	-	-	-	-	-	-	-	-
0121 SAARLAND	-	-	-	-	-	-	-	126	-	21	13	-	2
0122 BERLIN (WEST)	39	-	-	-	-	-	-	2086	-	449	1	-	165
0123 MECKLENBURG-VORPOMMERN	7	-	-	-	-	-	4	0	-	-	-	-	-
0124 BRANDENBURG	2	-	-	-	-	10	0	9	-	-	28	0	7
0125 SACHSEN-ANHALT	1	7	-	-	-	43	3	128	-	451	17	-	7
0126 THÜRINGEN	-	-	-	-	-	-	-	-	-	-	-	-	-
0127 SACHSEN	-	-	-	-	-	-	-	1	-	-	-	-	-
0199 UNBEKANNT-ONBEKEND-INCONNNU	-	-	-	-	-	-	-	-	-	-	-	-	-
0195 ZUSAMMEN-TOTAAL-TOTAL A	1235	9	4	152	16	1003	440	10188	56	11607	1922	68	1643
<b>B. VERSAND NACH ANDEREN REGIONEN AFVOER NAAR ANDERE GEBIEDEN EXPEDITIONS VERS LES AUTRES RÉGIONS</b>													
0101 SCHLESWIG-HOLSTEIN	119	-	-	7	-	12	26	10	-	964	26	-	0
0102 HAMBURG	67	-	-	14	12	285	37	263	-	2529	52	56	323
0103 NORDTEIL VON NIEDERSACHSEN	32	-	-	-	-	2	5	1	-	19	8	2	4
0104 WESTTEIL VON NIEDERSACHSEN	31	4	-	40	-	160	3	333	-	498	100	-	40
0105 SÜDOSTTEIL VON NIEDERSACHSEN	176	-	4	0	-	33	27	9	-	34	346	-	83
0106 BREMEN	39	5	-	28	2	200	33	7	26	39	31	-	24
0107 NORDTEIL VON NORDRHEIN-WESTFALEN	-	-	-	-	-	2	9	138	-	21	11	-	17
0108 RUHRGEBIET	5	-	-	0	0	13	6	7552	1	1206	193	3	361
0109 SÜDWEST.V.NORDRH.-WESTFALEN	-	-	-	-	-	41	3	584	28	2564	131	2	7
0110 OSTTEIL V.NORDRHEIN-WESTFALEN	94	-	-	1	-	7	6	5	-	-	66	-	1
0111 NORDTEIL VON HESSEN	-	-	-	-	-	-	-	-	-	-	-	-	-
0112 SÜDTEIL VON HESSEN	30	-	-	-	1	1	8	7	-	101	104	-	4
0113 NORDTEIL VON RHEINLAND-PFALZ	16	-	-	0	0	26	12	5	-	4	38	3	55
0114 SÜDTEIL VON RHEINLAND-PFALZ	8	-	-	-	0	61	83	76	-	690	27	-	0
0115 BADEN-WÜRTTEMBERG NORD-WEST	16	-	-	1	-	85	49	9	-	2841	19	-	0
0116 BADEN-WÜRTTEMBERG OST	32	-	-	60	-	2	5	2	-	3	21	-	1
0117 BADEN-WÜRTTEMBERG SÜD-WEST	66	-	-	1	-	1	8	1	-	5	13	-	294
0118 NORDBAYERN	45	-	-	0	-	2	63	0	-	33	63	-	5
0119 OSTBAYERN	-	-	-	-	-	-	-	-	-	-	-	-	-
0120 SÜDBAYERN	-	-	-	-	-	-	-	-	-	-	-	-	-
0121 SAARLAND	2	-	-	-	-	-	-	47	-	-	13	-	68
0122 BERLIN (WEST)	71	-	-	-	-	1	-	2	-	30	263	-	16
0123 MECKLENBURG-VORPOMMERN	27	-	-	-	-	0	4	-	-	-	0	-	-
0124 BRANDENBURG	26	-	-	-	-	1	23	855	-	-	67	-	324
0125 SACHSEN-ANHALT	321	-	-	1	-	67	28	282	-	28	299	2	13
0126 THÜRINGEN	-	-	-	-	-	-	-	-	-	-	-	-	-
0127 SACHSEN	12	-	-	-	-	1	2	-	-	-	32	-	1
0199 UNBEKANNT-ONBEKEND-INCONNNU	-	-	-	-	-	-	-	-	-	-	-	-	-
0195 ZUSAMMEN-TOTAAL-TOTAL B	1235	9	4	152	16	1003	440	10188	56	11607	1922	68	1643

**BINNENWASSER - BINNENWATEREN - VOIE NAVIGABLE**

 INNERSTAATLICHER VERKEHR NACH REGION UND GÜTERGRUPPE  
 BINNENLANDS VERVOER NAAR GEBIED EN GOEDERENGROEP  
 TRAFIC NATIONAL PAR RÉGION ET GROUPE DE MARCHANDISES

5.2.01 (3)

DEUTSCHLAND

1992

1000 T

GÜTERGRUPPE - GOEDERENGROEP - GROUPE DE MARCHANDISES												REGION - GEBIED - RÉGION
14	15	16	17	18	19	20	21	22	23	24	01-24	
												<b>A. EMPFANG AUS ANDEREN REGIONEN AANVOER UIT ANDERE GEBIEDEN RÉCEPTIONS DES AUTRES RÉGIONS</b>
40	83	62	-	41	73	-	0	-	5	-	1290	0101 SCHLESWIG-HOLSTEIN.
2	793	688	1	221	3	22	1	0	0	2	4026 0102 HAMBURG	
4	106	36	-	19	8	-	-	1	-	-	313 0103 NORDTEIL VON NIEDERSACHSEN	
5	1085	93	6	31	424	4	0	1	4	1	2497 0104 WESTTEIL VON NIEDERSACHSEN	
7	99	51	43	1	10	2	0	-	3	0	3614 0105 SÜDOSTTEIL VON NIEDERSACHSEN	
2	1329	29	1	3	3	7	8	0	2	10	2743 0106 BREMEN	
4	279	61	-	1	0	-	1	-	-	-	638 0107 NORDTEIL VON NORDRHEIN-WESTFALEN	
49	1255	62	17	141	78	1	1	35	23	5	2835 0108 RUHRGEBIET	
0	786	119	4	366	41	1	1	-	44	2	1955 0109 SÜDWEST.V.NORDRH.-WESTFALEN	
1	19	30	-	-	53	-	-	0	2	-	614 0110 OSTTEIL V.NORDRHEIN-WESTFALEN	
-	-	-	-	-	-	-	-	-	-	-	- 0111 NORDTEIL VON HESSEN	
1	3215	51	16	123	-	0	1	-	-	1	6156 0112 SÜDTEIL VON HESSEN	
5	543	6	-	1	-	-	-	56	0	4	1807 0113 NORDTEIL VON RHEINLAND-PFALZ	
-	1303	16	101	511	4	3	0	3	0	10	4698 0114 SÜDTEIL VON RHEINLAND-PFALZ	
0	905	29	40	228	6	1	12	-	-	1	4069 0115 BADEN-WÜRTTEMBERG NORD-WEST	
302	717	48	-	73	2	0	1	-	0	-	2395 0116 BADEN-WÜRTTEMBERG OST	
96	92	7	-	4	1	-	0	1	-	-	950 0117 BADEN-WÜRTTEMBERG SÜD-WEST	
0	350	210	-	79	22	1	1	-	-	-	2271 0118 NORDBAYERN	
-	-	-	-	-	-	-	-	-	-	-	- 0119 OSTBAYERN	
-	-	-	-	-	-	-	-	-	-	-	- 0120 SÜDBAYERN	
-	104	22	-	15	-	-	0	-	-	2	305 0121 SAARLAND	
124	563	-	-	39	-	-	1	-	-	-	3467 0122 BERLIN (WEST)	
-	-	4	-	-	-	-	-	-	-	-	15 0123 MECKLENBURG-VORPOMMERN	
11	1487	2	-	1	-	-	-	-	-	-	1558 0124 BRANDENBURG	
19	51	9	-	1	-	1	0	1	-	-	738 0125 SACHSEN-ANHALT	
-	-	-	-	-	-	-	-	-	-	-	- 0126 THÜRINGEN	
-	2	-	-	-	-	0	-	-	0	0	4 0127 SACHSEN	
-	-	-	-	-	-	-	-	-	-	-	- 0199 UNBEKANNT-ONBEKEND-INCONNU	
673	15166	1635	227	1899	727	43	27	97	84	37	48958 0195 ZUSAMMEN-TOTAAL-TOTAL A	
												<b>B. VERSAND NACH ANDEREN REGIONEN AFVOER NAAR ANDERE GEBIEDEN EXPEDITIONS VERS LES AUTRES RÉGIONS</b>
24	291	41	1	1	51	1	0	-	2	0	1578 0101 SCHLESWIG-HOLSTEIN	
9	29	55	2	8	67	3	2	0	1	0	3815 0102 HAMBURG	
15	690	4	-	239	-	4	-	0	-	0	1026 0103 NORDTEIL VON NIEDERSACHSEN	
3	122	22	-	36	132	0	1	9	3	2	1537 0104 WESTTEIL VON NIEDERSACHSEN	
111	576	462	1	166	3	1	3	-	-	1	2034 0105 SÜDOSTTEIL VON NIEDERSACHSEN	
1	53	10	-	19	470	1	0	0	5	5	998 0106 BREMEN	
5	934	7	-	1	-	1	10	-	0	0	1155 0107 NORDTEIL VON NORDRHEIN-WESTFALEN	
12	760	4	81	235	3	7	6	30	0	11	10490 0108 RUHRGEBIET	
-	133	29	122	482	1	3	0	1	-	3	4135 0109 SÜDWEST.V.NORDRH.-WESTFALEN	
-	698	2	-	-	-	-	1	-	-	-	880 0110 OSTTEIL V.NORDRHEIN-WESTFALEN	
-	-	-	-	-	-	-	-	-	-	-	- 0111 NORDTEIL VON HESSEN	
1	534	96	1	201	-	0	0	-	0	1	1090 0112 SÜDTEIL VON HESSEN	
3	959	16	-	1	-	-	0	-	0	0	1139 0113 NORDTEIL VON RHEINLAND-PFALZ	
182	1270	365	1	333	-	0	0	-	-	2	3099 0114 SÜDTEIL VON RHEINLAND-PFALZ	
5	1814	8	19	109	1	1	0	-	72	0	5051 0115 BADEN-WÜRTTEMBERG NORD-WEST	
1	1674	1	-	1	-	-	0	23	-	0	1825 0116 BADEN-WÜRTTEMBERG OST	
1	2029	1	-	-	-	1	0	-	1	-	2421 0117 BADEN-WÜRTTEMBERG SÜD-WEST	
253	423	1	-	25	-	1	1	2	-	10	927 0118 NORDBAYERN	
-	-	-	-	-	-	-	-	-	-	-	- 0119 OSTBAYERN	
-	-	-	-	-	-	-	-	-	-	-	- 0120 SÜDBAYERN	
-	33	-	-	-	-	-	1	-	-	0	164 0121 SAARLAND	
4	1378	7	-	1	-	16	2	29	-	1	1822 0122 BERLIN (WEST)	
-	0	2	-	-	-	-	-	-	-	-	34 0123 MECKLENBURG-VORPOMMERN	
38	410	49	-	38	-	0	0	1	-	0	1834 0124 BRANDENBURG	
3	350	452	-	2	-	2	0	1	-	0	1849 0125 SACHSEN-ANHALT	
-	-	-	-	-	-	-	-	-	-	-	- 0126 THÜRINGEN	
-	7	-	-	-	-	-	-	-	-	1	56 0127 SACHSEN	
-	-	-	-	-	-	-	-	-	-	-	- 0199 UNBEKANNT-ONBEKEND-INCONNU	
673	15166	1635	227	1899	727	43	27	97	84	37	48958 0195 ZUSAMMEN-TOTAAL-TOTAL B	

5.2.01 (3)  
DEUTSCHLAND  
1992  
1000 T

BINNENWASSER - BINNENWATEREN - VOIE NAVIGABLE

INNERSTAATLICHER VERKEHR NACH REGION UND GÜTERGRUPPE  
BINNENLANDS VERVOER NAAR GEBIED EN GROEDERENGROEP  
TRAFIC NATIONAL PAR RÉGION ET GROUPE DE MARCHANDISES

REGION - GEBIED - RÉGION	GÜTERGRUPPE - GOEDERENGROEP - GROUPE DE MARCHANDISES												
	01	02	03	04	05	06	07	08	09	10	11	12	13
<i>C. INTRAREGIONALER VERKEHR INTRAREGIONAAL VERVOER TRAFIC INTRARÉGIONAL</i>													
0101 SCHLESWIG-HOLSTEIN	24	-	-	4	-	0	1	-	-	191	25	-	1
0102 HAMBURG	-	-	-	-	-	-	-	-	-	-	-	-	-
0103 NORDTEIL VON NIEDERSACHSEN	-	-	-	6	-	5	6	-	-	13	-	-	-
0104 WESTTEIL VON NIEDERSACHSEN	190	-	-	8	-	185	55	-	-	163	60	17	25
0105 SÜDOSTTEIL VON NIEDERSACHSEN	5	-	-	-	-	5	4	198	-	113	15	-	37
0106 BREMEN	1	0	-	2	88	32	-	-	1	77	9	-	3
0107 NORDTEIL VON NORDRHEIN-WESTFALEN	1	-	-	-	-	18	99	146	-	66	4	-	-
0108 RUHRGEBIET	2	-	-	0	-	3	16	951	-	929	36	9	31
0109 SÜDWEST.V.NORDRH.-WESTFALEN	4	-	-	1	-	29	49	725	-	712	1	3	8
0110 OSTTEIL V.NORDRHEIN-WESTFALEN	-	-	-	-	-	5	-	22	-	10	-	-	-
0111 NORDTEIL VON HESSEN	-	-	-	-	-	-	-	-	-	-	-	-	-
0112 SÜDTEIL VON HESSEN	2	-	-	-	-	1	-	3	-	238	6	-	0
0113 NORDTEIL VON RHEINLAND-PFALZ	2	-	-	-	-	5	-	6	-	70	0	-	4
0114 SÜDTEIL VON RHEINLAND-PFALZ	1	-	-	0	-	-	0	159	-	145	-	-	-
0115 BADEN-WÜRTTEMBERG NORD-WEST	18	-	-	-	-	19	95	81	-	591	8	-	87
0116 BADEN-WÜRTTEMBERG OST	-	-	-	-	-	46	1	99	-	65	8	-	86
0117 BADEN-WÜRTTEMBERG SÜD-WEST	1	-	-	-	-	8	-	-	-	79	253	-	0
0118 NORDBAYERN	3	-	-	-	-	-	4	2	-	5	0	-	-
0119 OSTBAYERN	0	-	-	-	-	9	-	1	-	-	1	-	4
0120 SÜDBAYERN	-	-	-	-	-	-	-	-	-	-	-	-	-
0121 SAARLAND	-	-	-	-	-	-	-	-	-	-	-	-	-
0122 BERLIN (WEST)	0	-	-	-	-	-	-	451	-	54	-	-	2
0123 MECKLENBURG-VORPOMMERN	4	-	-	0	-	0	-	-	-	0	-	-	-
0124 BRANDENBURG	10	-	-	-	-	0	-	149	-	-	19	-	0
0125 SACHSEN-ANHALT	-	-	-	-	-	3	-	-	-	-	4	0	-
0126 THÜRINGEN	-	-	-	-	-	-	-	-	-	-	-	-	-
0127 SACHSEN	-	-	-	-	-	-	-	-	-	-	-	-	-
0199 UNBEKANNT-ONBEKEND-INCONNNU	-	-	-	-	-	-	-	-	-	-	-	-	-
0195 ZUSAMMEN-TOTAAL-TOTAL C	267	0	-	21	88	372	331	2994	1	3520	448	30	289
0197 INNERSTAATLICH INSGESAMT TOTAAL BINNENLAND A+C TOTAL NATIONAL	1502	9	4	174	104	1375	770	13181	56	15126	2371	98	1931



**BINNENWASSER - BINNENWATEREN - VOIE NAVIGABLE**

5.2.01 (3)

INNERSTAATLICHER VERKEHR NACH REGION UND GÜTERGRUPPE  
 BINNENLANDS VERVOER NAAR GEBIED EN GOEDERENGROEP  
 TRAFIC NATIONAL PAR RÉGION ET GROUPE DE MARCHANDISES

DEUTSCHLAND  
 1992  
 1000 T

GÜTERGRUPPE - GOEDERENGROEP - GROUPE DE MARCHANDISES												REGION - GEBIED - RÉGION
14	15	16	17	18	19	20	21	22	23	24	01-24	
-	7	17	-	-	14	-	-	-	-	-	285	0101 SCHLESWIG-HOLSTEIN
-	-	-	-	-	-	-	-	-	-	-	-	0102 HAMBURG
1	266	28	-	3	2	-	-	-	-	-	330	0103 NORDTEIL VON NIEDERSACHSEN
-	804	99	4	3	31	0	0	-	1	1	1646	0104 WESTTEIL VON NIEDERSACHSEN
2	9	8	-	-	2	-	-	0	-	-	397	0105 SÜDOSTTEIL VON NIEDERSACHSEN
12	10	1	-	-	4	32	6	-	4	233	515	0106 BREMEN
7	651	7	-	40	-	0	-	0	0	1	1039	0107 NORDTEIL VON NORDRHEIN-WESTFALEN
0	749	11	162	166	-	1	0	-	-	1	3067	0108 RUHRGEBIET
3	1189	4	310	908	1	0	0	-	-	1	3947	0109 SÜDWEST.V.NORDRH.-WESTFALEN
2	12	-	-	-	-	-	-	-	-	0	50	0110 OSTTEIL V.NORDRHEIN-WESTFALEN
-	-	-	-	-	-	-	-	-	-	-	-	0111 NORDTEIL VON HESSEN
-	46	0	-	32	0	-	-	-	-	5	334	0112 SÜDTEIL VON HESSEN
128	12	58	-	-	-	-	-	16	-	0	301	0113 NORDTEIL VON RHEINLAND-PFALZ
-	985	55	-	221	-	-	-	-	-	7	1574	0114 SÜDTEIL VON RHEINLAND-PFALZ
1	1396	1	-	3	0	-	25	-	-	0	2323	0115 BADEN-WÜRTTEMBERG NORD-WEST
3	1511	-	-	1	-	0	0	2	0	0	1824	0116 BADEN-WÜRTTEMBERG OST
1	28	2	-	8	0	-	0	-	-	-	380	0117 BADEN-WÜRTTEMBERG SÜD-WEST
309	2103	-	-	-	-	1	1	-	-	0	2428	0118 NORDBAYERN
1	203	1	-	-	-	0	1	-	-	0	222	0119 OSTBAYERN
-	-	-	-	-	-	-	-	-	-	-	-	0120 SÜDBAYERN
-	-	-	-	-	-	-	-	-	-	-	-	0121 SAARLAND
0	16	-	-	-	-	-	0	-	-	0	525	0122 BERLIN (WEST)
1	1	3	-	-	-	-	-	-	-	0	9	0123 MECKLENBURG-VORPOMMERN
30	42	1	-	-	-	-	-	-	-	-	251	0124 BRANDENBURG
0	-	-	-	-	-	0	0	-	-	0	8	0125 SACHSEN-ANHALT
-	-	-	-	-	-	-	-	-	-	-	-	0126 THÜRINGEN
-	-	-	-	-	-	-	-	-	-	-	-	0127 SACHSEN
-	-	-	-	-	-	-	-	-	-	-	-	0199 UNBEKANNT-ONBEKEND-INCONNU
499	10043	297	475	1385	55	36	34	18	5	248	21454	0195 ZUSAMMEN-TOTAAL-TOTAL C
1172	25209	1931	702	3284	782	78	61	116	89	285	70412	0197 INNERSTAATLICH INSGESAMT TOTAAL BINNENLAND A+C TOTAL NATIONAL

## 5.2.02 (3)

FRANCE

1992

1000 T

## BINNENWASSER - BINNENWATEREN - VOIE NAVIGABLE

INNERSTAATLICHER VERKEHR NACH REGION UND GÜTERGRUPPE

BINNENLANDS VERVOER NAAR GEBIED EN GOEDERENGROEP

TRAFIC NATIONAL PAR RÉGION ET GROUPE DE MARCHANDISES

REGION - GEBIED - RÉGION	GÜTERGRUPPE - GOEDERENGROEP - GROUPE DE MARCHANDISES												
	01	02	03	04	05	06	07	08	09	10	11	12	13
<b>A. EMPFANG AUS ANDEREN REGIONEN AANVOER UIT ANDERE GEBIEDEN RÉCEPTIONS DES AUTRES RÉGIONS</b>													
0211 ILE-DE-FRANCE	138	-	-	0	-	-	5	-	-	18	3	-	1
0221 CHAMPAGNE-ARDENNES	149	-	-	-	-	3	24	-	-	-	-	-	0
0222 PICARDIE	216	-	-	-	-	3	53	-	-	-	-	-	0
0223 HAUTE-NORMANDIE	1	-	-	-	-	2	5	1826	-	2125	-	-	-
0224 CENTRE	18	-	-	-	-	-	0	-	-	-	-	-	-
0231 NORD-PAS-DE-CALAIS	1	-	-	-	-	1	15	3	-	15	-	-	3
0241 LORRAINE	50	-	-	-	-	-	-	24	-	-	-	-	30
0242 ALSACE	2	-	-	-	-	-	0	-	-	-	-	-	-
0243 FRANCHE-COMTÉ	22	-	-	-	-	4	1	-	-	-	-	-	-
0251 BASSE-NORMANDIE	-	-	-	-	-	-	-	-	-	3	-	-	-
0252 PAYS DE LA LOIRE	-	-	-	-	-	-	-	-	-	-	-	-	-
0253 BRETAGNE	-	-	-	-	-	-	-	-	-	-	-	-	-
0261 LIMOUSIN	-	-	-	-	-	-	-	-	-	-	-	-	-
0262 AUVERGNE	-	-	-	-	-	-	-	-	-	-	-	-	-
0271 POITOU-CHARENTES	-	-	-	-	-	-	-	-	-	-	-	-	-
0272 AQUITAINE	-	-	-	-	-	-	-	-	-	-	-	-	-
0273 MIDI-PYRÉNÉES	-	-	-	-	-	-	-	-	-	-	-	-	-
0281 BOURGOGNE	56	-	-	-	-	1	6	42	-	-	-	-	-
0282 RHONE-ALPES	1	-	-	-	-	-	3	14	-	138	-	-	-
0291 LANGUEDOC-ROUSSILLON	1	-	-	-	-	4	-	-	-	23	-	-	-
0293 PROVENCE-ALPES-CÔTE D'AZUR	-	-	-	-	-	18	-	408	-	636	-	-	81
0294 CORSE	-	-	-	-	-	-	-	-	-	-	-	-	-
0299 UNBEKANNT-ONBEKEND-INCONNU	-	-	-	-	-	-	-	-	-	-	-	-	-
0295 ZUSAMMEN-TOTAAL-TOTAL A	652	-	-	0	-	38	113	2318	-	2957	3	-	116
<b>B. VERSAND NACH ANDEREN REGIONEN AFVOER NAAR ANDERE GEBIEDEN EXPÉDITIONS VERS LES AUTRES RÉGIONS</b>													
0211 ILE-DE-FRANCE	86	-	-	-	-	-	46	1828	-	1977	-	-	4
0221 CHAMPAGNE-ARDENNES	2	-	-	-	-	1	0	-	-	-	-	-	-
0222 PICARDIE	9	-	-	-	-	3	24	3	-	155	-	-	1
0223 HAUTE-NORMANDIE	240	-	-	0	-	-	5	-	-	17	-	-	-
0224 CENTRE	-	-	-	-	-	-	-	-	-	-	-	-	0
0231 NORD-PAS-DE-CALAIS	203	-	-	-	-	3	29	-	-	-	0	-	0
0241 LORRAINE	3	-	-	-	-	3	2	-	-	-	3	-	3
0242 ALSACE	98	-	-	-	-	4	1	7	-	-	-	-	28
0243 FRANCHE-COMTÉ	-	-	-	-	-	-	-	-	-	-	-	-	-
0251 BASSE-NORMANDIE	-	-	-	-	-	-	-	-	-	10	-	-	-
0252 PAYS DE LA LOIRE	-	-	-	-	-	-	-	-	-	-	-	-	-
0253 BRETAGNE	-	-	-	-	-	-	-	-	-	-	-	-	-
0261 LIMOUSIN	-	-	-	-	-	-	-	-	-	-	-	-	-
0262 AUVERGNE	-	-	-	-	-	-	-	-	-	-	-	-	-
0271 POITOU-CHARENTES	-	-	-	-	-	-	-	-	-	-	-	-	-
0272 AQUITAINE	-	-	-	-	-	-	-	-	-	-	-	-	-
0273 MIDI-PYRÉNÉES	-	-	-	-	-	-	-	-	-	-	-	-	-
0281 BOURGOGNE	3	-	-	-	-	23	-	4	-	181	-	-	0
0282 RHONE-ALPES	2	-	-	-	-	-	2	461	-	381	-	-	22
0291 LANGUEDOC-ROUSSILLON	1	-	-	-	-	1	4	-	-	165	-	-	58
0293 PROVENCE-ALPES-CÔTE D'AZUR	5	-	-	-	-	-	-	14	-	70	-	-	-
0294 CORSE	-	-	-	-	-	-	-	-	-	-	-	-	-
0299 UNBEKANNT-ONBEKEND-INCONNU	-	-	-	-	-	-	-	-	-	-	-	-	-
0295 ZUSAMMEN-TOTAAL-TOTAL B	652	-	-	0	-	38	113	2318	-	2957	3	-	116

**BINNENWASSER - BINNENWATEREN - VOIE NAVIGABLE**

5.2.02 (3)

INNERSTAATLICHER VERKEHR NACH REGION UND GÜTERGRUPPE

FRANCE

BINNENLANDS VERVOER NAAR GEBIED EN GOEDERENGROEP

1992

TRAFIC NATIONAL PAR RÉGION ET GROUPE DE MARCHANDISES

1000 T

GÜTERGRUPPE - GOEDERENGROEP - GROUPE DE MARCHANDISES												REGION - GEBIED - RÉGION	
14	15	16	17	18	19	20	21	22	23	24	01-24		
												<b>A. EMPFANG AUS ANDEREN REGIONEN AANVOER UIT ANDERE GEBIEDEN RÉCEPTIONS DES AUTRES RÉGIONS</b>	
-	1386	-	-	-	-	30	2	-	-	1	1584	0211	ILE-DE-FRANCE
-	0	-	-	-	-	-	-	-	-	-	177	0221	CHAMPAGNE-ARDENNES
-	1290	-	-	0	-	-	0	-	-	-	1563	0222	PICARDIE
-	5733	16	71	5	64	29	-	-	-	1	9878	0223	HAUTE-NORMANDIE
-	-	-	-	-	-	-	-	-	-	-	18	0224	CENTRE
-	131	0	-	-	-	-	-	-	-	-	168	0231	NORD-PAS-DE-CALAIS
-	8	1	-	27	-	-	-	-	-	-	140	0241	LORRAINE
-	40	11	-	-	-	-	1	-	-	-	55	0242	ALSACE
-	-	-	-	-	-	-	-	-	-	-	28	0243	FRANCHE-COMTÉ
-	-	-	-	-	-	-	-	-	-	-	3	0251	BASSE-NORMANDIE
-	-	-	-	-	-	-	-	-	-	-	-	0252	PAYS DE LA LOIRE
-	-	-	-	-	-	-	-	-	-	-	-	0253	BRETAGNE
-	-	-	-	-	-	-	-	-	-	-	-	0261	LIMOUSIN
-	-	-	-	-	-	-	-	-	-	-	-	0262	AUVERGNE
-	-	-	-	-	-	-	-	-	-	-	-	0271	POITOU-CHARENTES
-	-	-	-	-	-	-	-	-	-	-	-	0272	AQUITAINE
-	-	-	-	-	-	-	-	-	-	-	-	0273	MIDI-PYRÉNÉES
0	489	-	-	-	-	-	3	-	-	2	599	0281	BOURGOGNE
-	121	-	-	-	-	-	2	-	-	0	279	0282	RHONE-ALPES
-	-	-	-	-	12	-	-	-	-	0	40	0291	LANGUEDOC-ROUSILLON
1	106	137	-	16	-	-	2	-	-	14	1418	0293	PROVENCE-ALPES-COTE D'AZUR
-	-	-	-	-	-	-	-	-	-	-	-	0294	CORSE
-	-	-	-	-	-	-	-	-	-	-	-	0299	UNBEKANNT-ONBEKEND-INCONNU
1	9303	165	71	49	75	59	10	-	-	19	15949	0295	ZUSAMMEN-TOTAAL-TOTAL A
												<b>B. VERSAND NACH ANDEREN REGIONEN AFVOER NAAR ANDERE GEBIEDEN EXPEDITIONS VERS LES AUTRES RÉGIONS</b>	
-	7035	15	1	5	-	29	0	-	-	1	11025	0211	ILE-DE-FRANCE
-	-	9	-	-	-	-	1	-	-	-	13	0221	CHAMPAGNE-ARDENNES
-	728	2	70	5	64	-	-	-	-	-	1064	0222	PICARDIE
-	766	-	-	0	-	30	2	-	-	1	1062	0223	HAUTE-NORMANDIE
-	0	-	-	-	-	-	-	-	-	-	1	0224	CENTRE
-	506	1	1	22	-	-	-	-	-	-	765	0231	NORD-PAS-DE-CALAIS
-	40	-	-	-	-	-	-	-	-	-	55	0241	LORRAINE
-	-	-	-	-	-	-	-	-	-	-	139	0242	ALSACE
0	-	-	-	-	-	-	-	-	-	-	0	0243	FRANCHE-COMTÉ
-	-	-	-	-	-	-	-	-	-	-	10	0251	BASSE-NORMANDIE
-	-	-	-	-	-	-	-	-	-	-	-	0252	PAYS DE LA LOIRE
-	-	-	-	-	-	-	-	-	-	-	-	0253	BRETAGNE
-	-	-	-	-	-	-	-	-	-	-	-	0261	LIMOUSIN
-	-	-	-	-	-	-	-	-	-	-	-	0262	AUVERGNE
-	-	-	-	-	-	-	-	-	-	-	-	0271	POITOU-CHARENTES
-	-	-	-	-	-	-	-	-	-	-	-	0272	AQUITAINE
-	-	-	-	-	-	-	-	-	-	-	-	0273	MIDI-PYRÉNÉES
-	85	-	-	-	-	-	2	-	-	13	311	0281	BOURGOGNE
-	97	137	-	16	12	-	0	-	-	1	1130	0282	RHONE-ALPES
1	19	-	-	-	-	-	-	-	-	-	247	0291	LANGUEDOC-ROUSILLON
-	29	1	-	-	-	-	4	-	-	3	126	0293	PROVENCE-ALPES-COTE D'AZUR
-	-	-	-	-	-	-	-	-	-	-	-	0294	CORSE
-	-	-	-	-	-	-	-	-	-	-	-	0299	UNBEKANNT-ONBEKEND-INCONNU
1	9303	165	71	49	75	59	10	-	-	19	15949	0295	ZUSAMMEN-TOTAAL-TOTAL B

## 5.2.02 (3)

FRANCE  
1992  
1000 T

## BINNENWASSER - BINNENWATEREN - VOIE NAVIGABLE

INNERSTAATLICHER VERKEHR NACH REGION UND GÜTERGRUPPE  
BINNENLANDS VERVOER NAAR GEBIED EN GROEDERENGROEP  
TRAFIC NATIONAL PAR RÉGION ET GROUPE DE MARCHANDISES

REGION - GEBIED - RÉGION	GÜTERGRUPPE - GOEDERENGROEP - GROUPE DE MARCHANDISES												
	01	02	03	04	05	06	07	08	09	10	11	12	13
<b>C. INTRAREGIONALER VERKEHR</b> <b>INTRAREGIONAAL VERVOER</b> <b>TRAFIC INTRARÉGIONAL</b>													
0211 ILE-DE-FRANCE	221	-	-	-	-	-	2	3	-	72	-	-	2
0221 CHAMPAGNE-ARDENNES	13	-	-	-	-	0	4	-	-	-	-	-	-
0222 PICARDIE	0	0	-	-	-	-	0	-	-	6	-	-	-
0223 HAUTE-NORMANDIE	1	-	-	-	-	-	1	-	-	849	-	-	-
0224 CENTRE	-	-	-	-	-	-	-	-	-	-	-	-	-
0231 NORD-PAS-DE-CALAIS	210	-	-	-	-	28	23	53	-	631	1	-	23
0241 LORRAINE	24	-	-	-	-	-	5	0	-	-	-	-	0
0242 ALSACE	24	-	-	-	-	-	23	-	-	475	-	0	-
0243 FRANCHE-COMTÉ	-	-	-	-	-	-	-	-	-	-	-	-	-
0251 BASSE-NORMANDIE	-	-	-	-	-	-	-	-	-	-	-	-	-
0252 PAYS DE LA LOIRE	-	-	-	-	-	-	-	-	-	78	-	-	-
0253 BRETAGNE	-	-	-	-	-	-	-	-	-	-	-	-	-
0261 LIMOUSIN	-	-	-	-	-	-	-	-	-	-	-	-	-
0262 AUVERGNE	-	-	-	-	-	-	-	-	-	-	-	-	-
0271 POITOU-CHARENTES	-	-	-	-	-	-	-	-	-	-	-	-	-
0272 AQUITAINE	4	-	-	-	-	-	32	-	-	19	-	-	-
0273 MIDI-PYRÉNÉES	-	-	-	-	-	-	-	-	-	-	-	-	-
0281 BOURGOGNE	-	-	-	-	-	-	0	3	-	-	-	-	-
0282 RHONE-ALPES	-	-	-	-	-	-	-	-	-	308	-	-	-
0291 LANGUEDOC-ROUSSILLON	-	-	-	-	-	-	-	-	-	-	-	-	-
0293 PROVENCE-ALPES-COTE D'AZUR	-	-	-	-	-	1	-	-	-	54	-	-	1
0294 CORSE	-	-	-	-	-	-	-	-	-	-	-	-	-
0299 UNBEKANNT-ONBEKEND-INCONNU	-	-	-	-	-	-	-	-	-	-	-	-	-
0295 ZUSAMMEN-TOTAAL-TOTAL C	498	0	-	-	-	29	91	59	-	2492	1	0	25
0297 INNERSTAATLICH INSGESAMT TOTAAL BINNENLAND A+C TOTAL NATIONAL	1150	0	-	0	-	67	204	2377	-	5449	4	0	141

**BINNENWASSER - BINNENWATEREN - VOIE NAVIGABLE**

5.2.02 (3)

INNERSTAATLICHER VERKEHR NACH REGION UND GÜTERGRUPPE

FRANCE

BINNENLANDS VERVOER NAAR GEBIED EN GROEDERENGROEP

1992

TRAFIC NATIONAL PAR RÉGION ET GROUPE DE MARCHANDISES

1000 T

GÜTERGRUPPE - GOEDERENGROEP - GROUPE DE MARCHANDISES												REGION - GEBIED - RÉGION		
14	15	16	17	18	19	20	21	22	23	24	01-24			
												C. INTRAREGIONALER VERKEHR INTRAREGIONAAL Vervoer TRAFIC INTRARÉGIONAL		
239	5657	5	-	-	-	63	-	-	-	-	6264	0211	ILE-DE-FRANCE	
-	-	-	-	-	-	-	-	-	-	-	17	0221	CHAMPAGNE-ARDENNES	
-	16	0	-	-	-	-	-	-	-	-	23	0222	PICARDIE	
-	102	-	144	1	-	-	0	-	-	5	1103	0223	HAUTE-NORMANDIE	
-	-	-	-	-	-	-	-	-	-	-	-	-	0224	CENTRE
-	314	1	-	103	-	-	-	-	0	0	1387	0231	NORD-PAS-DE-CALAIS	
-	1042	-	-	1	-	-	-	-	-	-	1073	0241	LORRAINE	
-	97	-	13	14	-	-	-	-	-	2	649	0242	ALSACE	
-	-	-	-	-	-	-	-	-	-	-	-	-	0243	FRANCHE-COMTÉ
-	-	-	-	-	-	-	-	-	-	-	-	-	0251	BASSE-NORMANDIE
-	1174	-	-	-	-	-	-	-	-	-	1252	0252	PAYS DE LA LOIRE	
-	-	-	-	-	-	-	-	-	-	-	-	-	0253	BRETAGNE
-	-	-	-	-	-	-	-	-	-	-	-	-	0261	LIMOUSIN
-	-	-	-	-	-	-	-	-	-	-	-	-	0262	AUVERGNE
-	-	-	-	-	-	-	-	-	-	-	-	-	0271	POITOU-CHARENTES
-	736	-	-	9	-	-	-	-	-	0	800	0272	AQUITAINE	
-	-	-	-	-	-	-	0	-	-	-	0	0273	MIDI-PYRÉNÉES	
-	422	-	-	-	-	-	-	-	-	-	425	0281	BOURGOGNE	
-	1571	-	-	-	-	-	-	-	-	-	1879	0282	RHONE-ALPES	
-	-	-	-	-	-	-	-	-	-	-	-	-	0291	LANGUEDOC-ROUSSILLON
-	411	-	-	-	-	-	-	-	-	-	466	0293	PROVENCE-ALPES-COTE D'AZUR	
-	-	-	-	-	-	-	-	-	-	-	-	-	0294	CORSE
-	-	-	-	-	-	-	-	-	-	-	-	-	0299	UNBEKANNT-ONBEKEND-INCONNU
239	11540	6	156	128	-	63	0	-	0	8	15336	0295	ZUSAMMEN-TOTAAL-TOTAL C	
240	20844	171	228	176	75	122	10	-	0	27	31286	0297	INNERSTAATLICH INSGESAMT TOTAAL BINNENLAND A+C TOTAL NATIONAL	

5.2.04 (3)  
 NEDERLAND  
 1992  
 1000 T

**BINNENWASSER - BINNENWATEREN - VOIE NAVIGABLE**

INNERSTAATLICHER VERKEHR NACH REGION UND GÜTERGRUPPE  
 BINNENLANDS VERVOER NAAR GEBIED EN GOEDERENGROEP  
 TRAFIC NATIONAL PAR RÉGION ET GROUPE DE MARCHANDISES

REGION - GEBIED - RÉGION	GÜTERGRUPPE - GOEDERENGROEP - GROUPE DE MARCHANDISES												
	01	02	03	04	05	06	07	08	09	10	11	12	13
<b>A. EMPFANG AUS ANDEREN REGIONEN AANVOER UIT ANDERE GEBIEDEN RÉCEPTIONS DES AUTRES RÉGIONS</b>													
0401 NOORD	115	-	-	29	3	33	5	2	157	31	66	-	-
0402 OVERIG WEST	100	6	-	8	9	76	47	68	33	329	121	-	59
0403 RIJNSMOND	199	1114	0	1	10	2545	1098	2080	4	3349	17	54	93
0404 NOORDZEEKANAALGEBIED	34	1095	-	-	3	1844	269	1689	162	500	54	1	332
0405 ZUIDWEST	-	-	-	-	-	-	-	-	-	-	-	-	-
0406 ZUID	4	2	-	-	-	103	0	49	1	102	77	5	29
0407 OOST	37	-	-	-	2	3	11	7	6	74	139	-	3
0499 UNBEKANT-ONBEKEND-INCONNU	-	-	-	-	-	-	-	-	-	-	-	-	-
0495 ZUSAMMEN-TOTAAL-TOTAL A	490	2218	0	38	26	4602	1430	3895	363	4385	474	60	515
<b>B. VERSAND NACH ANDEREN REGIONEN AFVOER NAAR ANDERE GEBIEDEN EXPEDITIONS VERS LES AUTRES RÉGIONS</b>													
0401 NOORD	7	115	0	-	1	576	14	22	4	299	2	-	3
0402 OVERIG WEST	99	100	0	2	1	393	515	48	-	1059	34	2	126
0403 RIJNSMOND	69	2	-	1	7	81	69	40	359	818	267	5	70
0404 NOORDZEEKANAALGEBIED	123	1	-	1	0	95	261	10	-	365	131	8	21
0405 ZUIDWEST	-	-	-	-	-	-	-	-	-	-	-	-	-
0406 ZUID	159	1198	-	-	9	1911	44	2897	-	651	15	32	283
0407 OOST	33	803	-	34	9	1546	526	879	-	1193	25	13	13
0499 UNBEKANT-ONBEKEND-INCONNU	-	-	-	-	-	-	-	-	-	-	-	-	-
0495 ZUSAMMEN-TOTAAL-TOTAL B	490	2218	0	38	26	4602	1430	3895	363	4385	474	60	515
<b>C. INTRAREGIONALER VERKEHR INTRAREGIONAAL VERVOER TRAFIC INTRARÉGIONAL</b>													
0401 NOORD	-	-	-	13	-	13	-	-	-	2	0	-	0
0402 OVERIG WEST	26	-	-	-	1	14	11	6	-	24	32	-	14
0403 RIJNSMOND	5	2	-	-	-	3	136	5	47	5404	1	-	8
0404 NOORDZEEKANAALGEBIED	29	8	-	-	1	22	100	38	-	7	0	-	6
0405 ZUIDWEST	-	-	-	-	-	-	-	-	-	-	-	-	-
0406 ZUID	18	-	-	-	-	336	-	-	-	12	-	-	1
0407 OOST	3	1	-	-	-	2	-	-	-	-	-	-	-
0499 UNBEKANT-ONBEKEND-INCONNU	-	-	-	-	-	-	-	-	-	-	-	-	-
0495 ZUSAMMEN-TOTAAL-TOTAL C	82	10	-	13	1	389	247	49	47	5448	33	-	29
0497 INNERSTAATLICH INSGESAMT TOTAAL BINNENLAND A+C TOTAL NATIONAL	573	2228	0	51	27	4991	1677	3943	410	9833	507	60	545

**BINNENWASSER - BINNENWATEREN - VOIE NAVIGABLE**
**5.2.04 (3)**

 INNERSTAATLICHER VERKEHR NACH REGION UND GÜTERGRUPPE  
 BINNENLANDS VERVOER NAAR GEBIED EN GROEDERENGROEP  
 TRAFIC NATIONAL PAR RÉGION ET GROUPE DE MARCHANDISES

 NEDERLAND  
 1992  
 1000 T

GÜTERGRUPPE - GOEDERENGROEP - GROUPE DE MARCHANDISES												REGION - GEBIED - RÉGION	
14	15	16	17	18	19	20	21	22	23	24	01-24		
												<b>A. EMPFANG AUS ANDEREN REGIONEN</b>	
												<b>AANVOER UIT ANDERE GEBIEDEN</b>	
												<b>RÉCEPTIONS DES AUTRES RÉGIONS</b>	
4	1870	38	-	246	-	3	3	-	0	7	2611	0401	NOORD
21	3504	420	3	133	25	3	11	0	1	375	5353	0402	OVERIG WEST
176	3029	231	-	129	16	26	10	2	7	313	14502	0403	RIJNMOND
463	2369	312	75	39	-	16	16	-	0	75	9347	0404	NOORDZEEKANAALGEBIED
-	-	-	-	-	-	-	-	-	-	-	-	0405	ZUIDWEST
210	5181	379	13	120	1	1	3	-	-	26	6304	0406	ZUID
2	4148	16	0	3	5	1	4	4	14	6	4485	0407	OOST
-	-	-	-	-	-	-	-	-	-	-	-	0499	UNBEKANNT-ONBEKEND-INCONNU
877	20101	1397	91	669	47	49	45	5	22	802	42603	0495	ZUSAMMEN-TOTAAL-TOTAL A
												<b>B. VERSAND NACH ANDEREN REGIONEN</b>	
												<b>AFVOER NAAR ANDERE GEBIEDEN</b>	
												<b>EXPEDITIONS VERS LES AUTRES RÉGIONS</b>	
202	1443	402	-	30	-	0	1	0	-	9	3130	0401	NOORD
371	10142	268	77	118	5	33	16	-	7	292	13709	0402	OVERIG WEST
31	2365	112	14	401	1	5	15	4	7	383	5127	0403	RIJNMOND
54	1356	9	-	48	3	1	5	-	7	29	2529	0404	NOORDZEEKANAALGEBIED
-	-	-	-	-	-	-	-	-	-	-	-	0405	ZUIDWEST
103	2059	187	-	56	12	7	7	0	-	54	9683	0406	ZUID
116	2736	419	-	15	26	2	1	1	0	35	8425	0407	OOST
-	-	-	-	-	-	-	-	-	-	-	-	0499	UNBEKANNT-ONBEKEND-INCONNU
877	20101	1397	91	669	47	49	45	5	22	802	42603	0495	ZUSAMMEN-TOTAAL-TOTAL B
												<b>C. INTRAREGIONALER VERKEHR</b>	
												<b>INTRAREGIONAAL VERVOER</b>	
												<b>TRAFIC INTRARÉGIONAL</b>	
2	1348	12	0	-	-	1	0	0	-	151	1543	0401	NOORD
12	4680	86	-	9	-	2	4	-	-	9	4928	0402	OVERIG WEST
92	2090	-	-	325	-	1	1	-	-	2	8122	0403	RIJNMOND
85	1422	-	19	1	-	1	-	-	-	2	1740	0404	NOORDZEEKANAALGEBIED
-	-	-	-	-	-	-	-	-	-	-	-	0405	ZUIDWEST
184	4527	68	5	121	-	-	1	-	-	15	5287	0406	ZUID
4	2125	2	-	-	-	-	1	-	-	3	2140	0407	OOST
-	-	-	-	-	-	-	-	-	-	-	-	0499	UNBEKANNT-ONBEKEND-INCONNU
378	16193	168	24	455	-	4	7	0	-	181	23759	0495	ZUSAMMEN-TOTAAL-TOTAL C
1255	36294	1565	115	1124	47	53	52	5	22	983	66362	0497	INNERSTAATLICH INSGESAMT TOTAAL BINNENLAND TOTAL NATIONAL
												<b>A+C</b>	

## 5.2.05 (3)

BELGIQUE / BELGIË

1992

1000 T

## BINNENWASSER - BINNENWATEREN - VOIE NAVIGABLE

INNERSTAATLICHER VERKEHR NACH REGION UND GÜTERGRUPPE

BINNENLANDS VERVOER NAAR GEBIED EN GOEDERENGROEP

TRAFIC NATIONAL PAR RÉGION ET GROUPE DE MARCHANDISES

REGION - GEBIED - RÉGION	GÜTERGRUPPE - GOEDERENGROEP - GROUPE DE MARCHANDISES												
	01	02	03	04	05	06	07	08	09	10	11	12	13
<b>A. EMPFANG AUS ANDEREN REGIONEN AANVOER UIT ANDERE GEBIEDEN RÉCEPTIONS DES AUTRES RÉGIONS</b>													
0501 VLAAMS GEWEST EXCL. ANTWERPEN	171	-	-	-	-	36	166	132	34	2872	32	1	146
0502 ANTWERPEN	138	4	-	-	-	307	120	41	1	47	39	1	199
0503 RÉGION WALLONNE	11	-	-	-	-	1	4	780	23	1726	780	31	20
0504 BRUXELLES / BRUSSEL	2	-	-	-	-	-	-	305	3	726	1	-	6
0599 UNBEKANNT-ONBEKEND-INCONNU	-	-	-	-	-	-	-	-	-	-	-	-	-
0595 ZUSAMMEN-TOTAAL-TOTAL A	322	4	-	-	-	343	290	1257	61	5371	852	33	372
<b>B. VERSAND NACH ANDEREN REGIONEN AFVOER NAAR ANDERE GEBIEDEN EXPEDITIONS VERS LES AUTRES RÉGIONS</b>													
0501 VLAAMS GEWEST EXCL. ANTWERPEN	19	4	-	-	-	240	118	278	1	65	57	1	76
0502 ANTWERPEN	118	-	-	-	-	36	164	959	60	5297	765	32	136
0503 RÉGION WALLONNE	185	-	-	-	-	43	8	4	-	5	0	-	155
0504 BRUXELLES / BRUSSEL	1	-	-	-	-	25	-	17	-	3	30	-	5
0599 UNBEKANNT-ONBEKEND-INCONNU	-	-	-	-	-	-	-	-	-	-	-	-	-
0595 ZUSAMMEN-TOTAAL-TOTAL B	322	4	-	-	-	343	290	1257	61	5371	852	33	372
<b>C. INTRAREGIONALER VERKEHR INTRAREGIONAAL VERVOER TRAFIC INTRARÉGIONAL</b>													
0501 VLAAMS GEWEST EXCL. ANTWERPEN	128	1	-	-	-	403	178	249	2	24	3	-	40
0502 ANTWERPEN	41	1	-	3	-	194	80	2	4	93	-	-	1
0503 RÉGION WALLONNE	-	-	-	-	-	-	1	123	-	0	19	-	127
0504 BRUXELLES / BRUSSEL	-	-	-	-	-	-	-	-	-	-	-	-	-
0599 UNBEKANNT-ONBEKEND-INCONNU	-	-	-	-	-	-	-	-	-	-	-	-	-
0595 ZUSAMMEN-TOTAAL-TOTAL C	169	2	-	3	-	597	259	373	6	117	22	-	168
0597 INNERSTAATLICH INSGESAMT TOTAAL BINNENLAND TOTAL NATIONAL	491	5	-	3	-	940	549	1631	67	5488	874	33	540



**BINNENWASSER - BINNENWATEREN - VOIE NAVIGABLE**

INNERSTAATLICHER VERKEHR NACH REGION UND GÜTERGRUPPE

BINNENLANDS VERVOER NAAR GEBIED EN GROEDERENGROEP

TRAFIC NATIONAL PAR RÉGION ET GROUPE DE MARCHANDISES

5.2.05 (3)

BELGIQUE / BELGIË

1992

1000 T

GÜTERGRUPPE - GOEDERENGROEP - GROUPE DE MARCHANDISES												REGION - GEBIED - RÉGION	
14	15	16	17	18	19	20	21	22	23	24	01-24		
												<b>A. EMPFANG AUS ANDEREN REGIONEN AANVOER UIT ANDERE GEBIEDEN RÉCEPTIONS DES AUTRES RÉGIONS</b>	
318	1557	445	8	266	47	8	0	-	-	4	6242	0501	VLAAMS GEWEST EXCL. ANTWERPEN
228	963	37	-	768	1	15	3	-	1	7	2918	0502	ANTWERPEN
27	217	83	-	300	-	1	0	-	-	0	4006	0503	RÉGION WALLONNE
1	11	-	-	-	-	1	-	-	-	1	1058	0504	BRUXELLES / BRUSSEL
-	-	-	-	-	-	-	-	-	-	-	-	0599	UNBEKANNT-ONBEKEND-INCONNU
574	2748	565	8	1334	48	26	4	-	1	12	14224	0595	ZUSAMMEN-TOTAAL-TOTAL A
												<b>B. VERSAND NACH ANDEREN REGIONEN AFVOER NAAR ANDERE GEBIEDEN EXPEDITIONS VERS LES AUTRES RÉGIONS</b>	
3	807	38	-	747	1	13	2	-	1	5	2476	0501	VLAAMS GEWEST EXCL. ANTWERPEN
27	663	527	1	349	47	7	0	-	-	4	9191	0502	ANTWERPEN
543	1279	-	7	238	-	4	1	-	-	3	2474	0503	RÉGION WALLONNE
1	-	-	-	-	-	1	-	-	-	-	82	0504	BRUXELLES / BRUSSEL
-	-	-	-	-	-	-	-	-	-	-	-	0599	UNBEKANNT-ONBEKEND-INCONNU
574	2748	565	8	1334	48	26	4	-	1	12	14224	0595	ZUSAMMEN-TOTAAL-TOTAL B
												<b>C. INTRAREGIONALER VERKEHR INTRAREGIONAAL VERVOER TRAFIC INTRARÉGIONAL</b>	
0	228	5	9	62	9	2	1	-	-	0	1345	0501	VLAAMS GEWEST EXCL. ANTWERPEN
-	439	1	-	4	1	8	0	-	0	0	872	0502	ANTWERPEN
257	1485	72	-	116	-	0	-	-	-	1	2200	0503	RÉGION WALLONNE
-	-	-	-	-	-	-	-	-	-	-	-	0504	BRUXELLES / BRUSSEL
-	-	-	-	-	-	-	-	-	-	-	-	0599	UNBEKANNT-ONBEKEND-INCONNU
258	2152	78	9	181	10	10	1	-	0	2	4417	0595	ZUSAMMEN-TOTAAL-TOTAL C
832	4900	643	17	1515	58	35	4	-	1	14	18641	0597	INNERSTAATLICH INSGESAMT TOTAAL BINNENLAND TOTAL NATIONAL A+C



**ES** **Clasificación de las publicaciones de Eurostat****TEMA**

- 0** Diversos (rosa)
- 1** Estadísticas generales (azul oscuro)
- 2** Economía y finanzas (violeta)
- 3** Población y condiciones sociales (amarillo)
- 4** Energía e industria (azul claro)
- 5** Agricultura, silvicultura y pesca (verde)
- 6** Comercio exterior (rojo)
- 7** Comercio, servicios y transportes (naranja)
- 8** Medio ambiente (turquesa)
- 9** Investigación y desarrollo (marrón)

**SERIE**

- A** Anuarios y estadísticas anuales
- B** Estadísticas coyunturales
- C** Cuentas y encuestas
- D** Estudios e investigación
- E** Métodos
- F** Estadísticas breves

**GR** **Ταξινόμηση των δημοσιεύσεων της Eurostat****ΘΕΜΑ**

- 0** Διάφορα (ροζ)
- 1** Γενικές στατιστικές (βαθύ μπλε)
- 2** Οικονομία και δημοσιονομικά (βιολετί)
- 3** Πληθυσμός και κοινωνικές συνθήκες (κίτρινο)
- 4** Ενέργεια και βιομηχανία (μπλε)
- 5** Γεωργία, δάση και αλιεία (πράσινο)
- 6** Εξωτερικό εμπόριο (κόκκινο)
- 7** Εμπόριο, υπηρεσίες και μεταφορές (πορτοκαλί)
- 8** Περιβάλλον (τουρκουάζ)
- 9** Έρευνα και ανάπτυξη (καφέ)

**ΣΕΙΡΑ**

- A** Επετηρίδες και ετήσιες στατιστικές
- B** Συγκυριακές στατιστικές
- C** Λογαριασμοί και έρευνες
- D** Μελέτες και έρευνα
- E** Μέθοδοι
- F** Στατιστικές εν συντομία

**IT** **Classificazione delle pubblicazioni dell'Eurostat****TEMA**

- 0** Diverse (rosa)
- 1** Statistiche generali (blu)
- 2** Economia e finanze (viola)
- 3** Popolazione e condizioni sociali (giallo)
- 4** Energia e industria (azzurro)
- 5** Agricoltura, foreste e pesca (verde)
- 6** Commercio estero (rosso)
- 7** Commercio, servizi e trasporti (arancione)
- 8** Ambiente (turchese)
- 9** Ricerca e sviluppo (marrone)

**SERIE**

- A** Annuari e statistiche annuali
- B** Statistiche sulla congiuntura
- C** Conti e indagini
- D** Studi e ricerche
- E** Metodi
- F** Statistiche in breve

**DA** **Klassifikation af Eurostats publikationer****EMNE**

- 0** Diverse (rosa)
- 1** Almene statistikker (mørkeblå)
- 2** Økonomi og finanser (violet)
- 3** Befolkning og sociale forhold (gul)
- 4** Energi og industri (blå)
- 5** Landbrug, skovbrug og fiskeri (grøn)
- 6** Udenrigshandel (rød)
- 7** Handel, tjenesteydelser og transport (orange)
- 8** Miljø (turkis)
- 9** Forskning og udvikling (brun)

**SERIE**

- A** Årbøger og årlige statistikker
- B** Konjunkturstatistikker
- C** Tællinger og rundspørg
- D** Undersøgelser og forskning
- E** Metoder
- F** Statistikoversigter

**EN** **Classification of Eurostat publications****THEME**

- 0** Miscellaneous (pink)
- 1** General statistics (midnight blue)
- 2** Economy and finance (violet)
- 3** Population and social conditions (yellow)
- 4** Energy and industry (blue)
- 5** Agriculture, forestry and fisheries (green)
- 6** External trade (red)
- 7** Distributive trades, services and transport (orange)
- 8** Environment (turquoise)
- 9** Research and development (brown)

**SERIES**

- A** Yearbooks and yearly statistics
- B** Short-term statistics
- C** Accounts and surveys
- D** Studies and research
- E** Methods
- F** Statistics in focus

**NL** **Classificatie van de publicaties van Eurostat****ONDERWERP**

- 0** Diverse (roze)
- 1** Algemene statistiek (donkerblauw)
- 2** Economie en financiën (paars)
- 3** Bevolking en sociale voorwaarden (geel)
- 4** Energie en industrie (blauw)
- 5** Landbouw, bosbouw en visserij (groen)
- 6** Buitenlandse handel (rood)
- 7** Handel, diensten en vervoer (oranje)
- 8** Milieu (turkoois)
- 9** Onderzoek en ontwikkeling (bruin)

**SERIE**

- A** Jaarboeken en jaarstatistieken
- B** Conjunctuurstatistieken
- C** Rekeningen en enquêtes
- D** Studies en onderzoeken
- E** Methoden
- F** Statistieken in het kort

**DE** **Gliederung der Veröffentlichungen von Eurostat****THEMENKREIS**

- 0** Verschiedenes (rosa)
- 1** Allgemeine Statistik (dunkelblau)
- 2** Wirtschaft und Finanzen (violett)
- 3** Bevölkerung und soziale Bedingungen (gelb)
- 4** Energie und Industrie (blau)
- 5** Land- und Forstwirtschaft, Fischerei (grün)
- 6** Außenhandel (rot)
- 7** Handel, Dienstleistungen und Verkehr (orange)
- 8** Umwelt (türkis)
- 9** Forschung und Entwicklung (braun)

**REIHE**

- A** Jahrbücher und jährliche Statistiken
- B** Konjunkturstatistiken
- C** Konten und Erhebungen
- D** Studien und Forschungsergebnisse
- E** Methoden
- F** Statistik kurzgefaßt

**FR** **Classification des publications d'Eurostat****THÈME**

- 0** Divers (rose)
- 1** Statistiques générales (bleu nuit)
- 2** Économie et finances (violet)
- 3** Population et conditions sociales (jaune)
- 4** Énergie et industrie (bleu)
- 5** Agriculture, sylviculture et pêche (vert)
- 6** Commerce extérieur (rouge)
- 7** Commerce, services et transports (orange)
- 8** Environnement (turquoise)
- 9** Recherche et développement (brun)

**SÉRIE**

- A** Annuaires et statistiques annuelles
- B** Statistiques conjoncturelles
- C** Comptes et enquêtes
- D** Études et recherche
- E** Méthodes
- F** Statistiques en bref

**PT** **Classificação das publicações do Eurostat****TEMA**

- 0** Diversos (rosa)
- 1** Estatísticas gerais (azul-escuro)
- 2** Economia e finanças (violeta)
- 3** População e condições sociais (amarelo)
- 4** Energia e indústria (azul)
- 5** Agricultura, silvicultura e pesca (verde)
- 6** Comércio externo (vermelho)
- 7** Comércio, serviços e transportes (laranja)
- 8** Ambiente (turquesa)
- 9** Investigação e desenvolvimento (castanho)

**SÉRIE**

- A** Anuários e estatísticas anuais
- B** Estatísticas conjunturais
- C** Contas e inquéritos
- D** Estudos e investigação
- E** Métodos
- F** Estatísticas breves



Europäische Kommission  
Commission européenne  
Europese Commissie

**Güterverkehr 1992 — Binnenwasserstraßen**  
**Transports de marchandises 1992 — Voles navigables intérieures**  
**Goederenvervoer 1992 — Binnenwateren**

Luxembourg: Office des publications officielles des Communautés européennes

1995 — XIV, 177 p. — 21,0 x 29,7 cm

Themenkreis 7: Handel, Dienstleistungen und Verkehr (orange)  
Reihe C: Konten und Erhebungen  
Thème 7: Commerce, services et transports (orange)  
Série C: Comptes et enquêtes  
Onderwerp 7: Handel, diensten en vervoer (oranje)  
Serie C: Rekeningen en enquêtes

ISBN 92-827-5075-2

Preis in Luxemburg (ohne MwSt.) • Prix au Luxembourg, TVA exclue • Prijs in Luxemburg (exclusief BTW):

ECU 18

Statistische Angaben der Mitgliedstaaten über den Güterverkehr auf Binnenwasserstraßen, von Binnenschiffen ausgeführt, wobei das Land, in dem das Schiff registriert oder zugelassen wurde, unerheblich ist.

Données statistiques relatives aux transports de marchandises des États membres par voies navigables intérieures effectués à l'aide de bateaux de navigation intérieure quel qu'en soit le pays d'enregistrement ou d'immatriculation.

Statistische gegevens met betrekking tot het goederenvervoer van de Lid-Staten over binnenwateren, met behulp van binnenschepen, ongeacht het land waarin deze schepen zijn geregistreerd of ingeschreven.





Preis in Luxemburg (ohne MwSt.) • Prix au Luxembourg, TVA exclue  
Vastgestelde prijzen in Luxemburg (exclusief BTW)  
ECU 18



AMT FÜR AMTLICHE VERÖFFENTLICHUNGEN  
DER EUROPÄISCHEN GEMEINSCHAFTEN  
OFFICE DES PUBLICATIONS OFFICIELLES  
DES COMMUNAUTÉS EUROPÉENNES  
BUREAU VOOR OFFICIËLE PUBLIKATIES  
DER EUROPESE GEMEENSCHAPPEN

ISBN 92-827-5075-2



9 789282 750759 >